



GEE – Website, Flache and Facebook:

Dissemination of scientific and technical studies and of economic and statistical information

ISCTE-IUL, April 2017

Gabriel Osório de Barros





- **About GEE – Office for Strategy and Studies**

- **GEE’s Website – Structure**
 - **“On-time” Statistics**
 - **Pocket Statistics**
 - **Databases**
 - **Documentos Periódicos**
 - **Articles**
 - **Papers**
 - **Monthly Newsletter**

- **Flache GEE**

- **Facebook GEE**






- The **Office for Strategy and Studies (GEE)** of the Ministry of Economy is responsible for conducting studies and collecting and disseminating economic national and international information.
- Within its competences, **GEE** publishes on its website studies applied in the scope of the Portuguese economy and international economic integration, and presents a wide range of economic information that we believe that may be very relevant for students and teachers in the development of their studies.
- Additionally, **GEE** tracks the main indicators of the Portuguese and international economy in detail, proceeding to the regular disclosure of economic information through the Flache GEE.

Website's Structure



Gabinete de Estratégia e Estudos

Área Reservada | Página Inicial | Boletim Informativo | Flache GEE | Sugestões | Mapa do Sítio | English Version |    RSS

Google Search  Sítio GEE

(escolher tema)  Pesquisa por temas

 [Conjuntura](#) | [Comércio Internacional](#) | [Regiões](#) | [Sectores](#) | [Empresas](#) | [Competitividade](#) | [Emprego](#) | [Transportes e Comunic](#) 

O GEE

[Estatísticas na Hora](#)
[Estatísticas de Bolso](#)
[Bases de Dados](#)

[Periódicos](#)
[Artigos](#)
[GEE Papers](#)
[Boletim Informativo](#)
[Seminários e Conferências](#)
[Arquivo Histórico](#)

[Medidas de Política](#)
[SIADAP 1 \(ME\)](#)
[SOR](#)

Destaques

[Recrutamento de técnicos superiores de Estatística](#)
Apenas para trabalhadores com vínculo de emprego público

[The impact of structural reforms of the judicial system: a survey](#)
Ana F. Gouveia, Sílvia Santos e Corinna Herber

[Painel sobre crédito e endividamento das empresas](#)
Jun. 2016
GEE

[Can Inventories Predict Production?](#)
Diogo Batista da Silva e João Miguel Leal

[A indexação da idade normal de acesso à pensão de velhice à esperança média de vida](#)
Gabriel Osório de Barros

[Fiscal Multipliers in the 21st century](#)
Pedro Brinca, Hans Holter, Per Krusell and Laurence Malafry

[The effect of developing countries' competition on regional labour markets in Portugal](#)
Tiago Monteiro Pereira

[Allocation of Resources between the Tradable and Non-Tradable Sectors](#)
Filipa Canas and Ana Fontoura Gouveia

[What Determines Firm-level Export Capacity? Evidence from Portuguese firms](#)
Ana Gouveia e Ana Luisa Correia

Últimos Indicadores

01/07 - Dívida Pública (BPstat) (Banco de Portugal)
01/07 - Taxa de Desemprego (Eurostat)
01/07 - PMI na Indústria da Zona Euro (Markit)

Novidades

01/07/2016 - ETC - Contas Nacionais Trimestrais Econ Institucional Nº 02/16
01/07/2016 - Indicadores de Atividade Económica
01/07/2016 - Síntese Estatística de Conjuntura Nº 26/1
01/07/2016 - Previsões para a Economia Portuguesa
30/06/2016 - Boletim Mensal Economia Portuguesa Nº 30/06/2016 - Painel sobre crédito e endividamento das 28/06/2016 - EB de Conjuntura Nº 26/16
24/06/2016 - Síntese Estatística de Comércio Internaci 24/06/2016 - EB do Comércio Internacional Nº 06/16
24/06/2016 - ETC - Crédito ao Sector Privado Nº 06/16
24/06/2016 - ETC - Balanças Corrente e de Capital Nº 20/06/2016 - ETC - Comércio Internacional de Bens Nº 07/06/2016 - ETC - Contas Nacionais Trimestrais Econ 19/05/2016 - ETC - Emprego Nº 02/16
22/04/2016 - Atualização das EB de Imigrantes em Por 22/04/2016 - ETC - Contas Nacionais Trimestrais Final Institucional - 2006-2015

Calendário

04/07 - Desemprego em Espanha (Governo de Espan 04/07 - Índices de Preços na Produção Industrial (Euro 05/07 - PMI nos Serviços (Markit)
05/07 - Comércio a Retalho (Eurostat)
05/07 - Taxa de Juro Novos Empréstimos e Novos Dep (BCE)
05/07 - Montantes dos Novos Empréstimos (BCE) (BC 06/07 - Índice de Produção Industrial (INE) (Espanha)
06/07 - PMI no Retalho (Markit)
06/07 - Índice de Custo de Construção Habitação Nov 06/07 - Índice de Preços de Manutenção e Reparação (INE)



"On-time" Statistics

Estatísticas na Hora

Estatísticas
na Hora

Estatísticas
Temáticas
de
Conjuntura
Calendário

- **"On-Time" Statistics** are summaries of the economic and financial indicators released by national and international sources, information that can be subscribed through Flache GEE.
- **Thematic Statistics** are publications with the recent evolution of the main indicators, with monthly, quarterly or annual periodicities depending on the theme. The topics covered by these publications are:
 - Current and Capital Account,
 - International Trade in Goods,
 - Quarterly National Accounts,
 - Credit to Private Sector and
 - Employment Statistics.
- The **Calendar** provides information regarding the date of release of the indicators that will be published soon.



Pocket Statistics and Databases

Estatísticas de Bolso

- Principais Indicadores Económicos de Portugal
- Previsões para a Economia Portuguesa
- EB de Conjuntura
- EB de Competitividade
- EB de Dinâmica Empresarial
- EB Sectoriais
- EB Regionais
- EB de Comércio Internacional
- EB de Comércio Internacional por Grupos de Produtos
- EB de Comércio Bilateral
- EB de Produtos Industriais por Grau de Intensidade Tecnológica
- EB de Imigrantes em Portugal por nacionalidade
- EB de Investimento Directo Estrangeiro
- EB do Emprego
- Indicadores / Sínteses de Conjuntura - Transportes

Bases de Dados

- The **Forecasts for the Portuguese Economy** released by the main national and international organizations are made available through a summary table.
- Set of **Pocket Statistics**, consisting of succinct documents on specific topics:
 - Context Pocket Statistics,
 - Regional Pocket Statistics,
 - Sectoral Pocket Statistics,
 - International Trade Pocket Statistics,
 - Bilateral Trade Pocket Statistics - information sheets on 180 trading partners.
- The **Databases** section includes various information in Excel format, highlighting the "Economic Activity Indicators".



Recurring/Periodical Documents

Periódicos

- Boletim Mensal de Economia Portuguesa
- Síntese Estatística de Comércio Internacional
- Síntese Estatística de Conjuntura
- Empresas: Painel de financiamento e endividamento
- Relatórios OTEP

- The **Portuguese Economy Monthly Bulletin (BMEP)** is a joint initiative of the GEE and the research office of the Ministry of Finance. The BMEP integrates information on the international environment, the national environment and international trade, as well as in-depth technical articles on specific issues.
- The **Statistical Synthesis of International Trade** is a monthly publication and includes the main statistics of international trade in Portugal - global evolution, exports and imports (among others).
- The **Statistical Synthesis of Context** is published on a weekly basis and includes recent developments in the main indicators of the Portuguese economy and forecasts by the main international organizations.
- The **Financing and Indebtedness Dashboard** is a monthly summary of the recent evolution of the main financing and indebtedness indicators of Portuguese companies.
- The Reports from the **Spain-Portugal Cross-Border Observatory** aim to synthesize the main indicators relating to cross-border passenger and freight traffic (a new report will be released in 2017).



Essays, GEE Papers and Informative Reports

Artigos

Ensaios

Em Análise

Competitividade

Destaques

GEE Papers

GEE Papers

Temas Económicos

Boletim Informativo

- The **Essay** series consists of non-technical abstracts of scientific and/or academic articles.
- The series **In Review** includes studies applied in specific thematic areas in the sphere of intervention of the Ministry of Economy and the Ministry of Finance.
- The **Competitiveness** series is composed of studies in which the competitiveness of the Portuguese economy is compared with other countries in several areas such as investment, innovation, business environment, energy, tourism, globalization or international trade.
- The **Highlights** series consists of one to two page articles, with a very focused approach to the synthetic exploration of a specific phenomenon.
- With the **GEE Papers** series we intend to publish academic and technical papers on the Portuguese economy.
- Through the **Economic Issues** series it is possible to consult a wide range of applied studies developed within the scope of intervention of the Ministry of Economy.
- The **Informative Report** (monthly newsletter) is published at the beginning of each month and summarizes the main updates on the site (with links).



- The Informative Report can be accessed on GEE's Website or through subscription.



Gabinete de Estratégia e Estudos
Ministério da Economia

Boletim Informativo

3 de Outubro de 2016

NOVIDADES

Painel sobre crédito e endividamento das empresas Nº 09/16

ESTATÍSTICAS TEMÁTICAS DE CONJUNTURA

Atualização da ETC - Comércio Internacional de Bens Nº 09/16
Atualização da ETC - Balanças Corrente e de Capital Nº 09/16
Atualização da ETC - Crédito ao Sector Privado Nº 09/16
Atualização da ETC - Contas Nacionais Trimestrais Económicas Nº 03/16
Atualização da ETC - Contas Nacionais Trimestrais Económicas por Setor Institucional Nº 03/16

PERIÓDICOS

Boletim Mensal de Economia Portuguesa Nº 09/2016: o Boletim Mensal de Economia Portuguesa é uma iniciativa conjunta do GEE e do Gabinete de Planeamento, Estratégia, Avaliação e Relações Internacionais (GPEARI) do Ministério das Finanças. Este boletim está disponível em versão integral ou desagregado por secções.

Destaca-se o ensaio "The determinants of TFP growth in the Portuguese manufacturing sector" de Daniel Gonçalves e Ana Martins e o artigo "The empirics of agglomeration economies: the link with productivity" de Marli Fernandes, Sílvia Santos e Ana Fontoura Gouveia.

Síntese Estatística de Conjuntura Nº 39/2016: síntese de informação estatística de conjuntura nacional e internacional. Neste número é disponibilizada informação atualizada sobre as principais previsões de crescimento para a economia mundial e para a economia portuguesa, bem como uma seleção de indicadores de conjuntura nacional e sectorial.

Síntese Estatística de Comércio Internacional Nº 09/2016: síntese de informação estatística de comércio internacional. Neste número é disponibilizada informação de Julho de 2016 no que se refere ao comércio Intra e Extra-UE.

ESTATÍSTICAS DE BOLSO

Estatísticas de Bolso de Conjuntura Nº 39/2016: síntese atualizada dos principais indicadores de atividade económica numa única folha (frente e verso).

Estatísticas de Bolso de Comércio Internacional Nº 09/2016: síntese atualizada dos principais indicadores de comércio internacional, incluindo informação sobre o comércio Intra e Extra-UE até Julho de 2016.

FLACHE GEE

O Flache GEE é um serviço disponibilizado por correio eletrónico com regularidade quase diária e que procura de uma forma rápida e sintética divulgar a evolução dos principais indicadores económicos portugueses e internacionais.

- Textos de Análise Económica do Flache GEE (setembro-2016)
- Inscrição no Flache GEE

DADOS

Destaque para os Indicadores de Atividade Económica, com atualização diária. Em formato Excel, este ficheiro constitui uma compilação de informação estatística anual e infra-anual diversa, na área da conjuntura nacional e sectorial.



- **Flache GEE** is a service provided by e-mail, with almost daily regularity, that seeks in a fast and synthetic way to disclose the evolution of the main Portuguese and international economic indicators.
- The information contained in **Flache GEE** is public and accessible through the distribution list inscription.



Gabinete de Estratégia e Estudos

[Área Reservada](#) | [Página Inicial](#) | [Boletim Informativo](#) | [Flache GEE](#) | [Sugestões](#) | [Mapa do Sítio](#) | [English Version](#) | [f](#) | [RSS](#)

Google Search [Sítio GEE](#)
(escolher tema)

[Conjuntura](#) | [Comércio Internacional](#) | [Regiões](#) | [Sectores](#) | [Empresas](#) | [Competitividade](#) | [Emprego](#) | [Transportes e Comunic](#)

O GEE

[Estatísticas na Hora](#)
[Estatísticas de Bolso](#)
[Bases de Dados](#)

[Periódicos](#)
[Artigos](#)
[GEE Papers](#)
[Boletim Informativo](#)
[Seminários e Conferências](#)
[Arquivo Histórico](#)

[Medidas de Política](#)
[SIADAP 1 \(ME\)](#)
[SOR](#)

Inscrição no Flache GEE

[Página inicial](#) » [Flache GEE](#)

O Flache GEE é um serviço disponibilizado por correio electrónico com regularidade quase diária e que procura de uma forma rápida e sintética divulgar a evolução dos principais indicadores económicos portugueses e internacionais.

Inscreva-se na lista de distribuição.

Nome *	<input type="text"/>
E-Mail *	<input type="text"/>
Enquadramento Profissional	<input type="text" value="- Escolha um -"/>
Area Empresa	<input type="text" value="- Escolha um -"/>



- The **Flache GEE** includes, at the outset, a summary of the indicators published on the day and to publish in the following Flache.

Indicadores do Flache de hoje		
Estadísticas do Comércio Internacional de Bens	INE	No período de novembro de 2015 a janeiro de 2016, as exportações de bens aumentaram 0,7% (VH) e as importações de bens cresceram 0,3% (VH).
Índice de Volume de Negócios nos Serviços	INE	Em janeiro de 2016, o Índice de Volume de Negócios nos Serviços diminuiu 4,0% (VH).
Índices de Emprego, Remunerações e Horas Trabalhadas nos Serviços	INE	Em janeiro de 2016, o Índice de Emprego nos Serviços aumentou 1,2% (VH).
Vendas de Veículos Automóveis	ACAP	Em fevereiro de 2016, foram produzidos 13.897 veículos automóveis para exportação (8,6% VH).

Indicadores no próximo flache: Índice de Produção Industrial (Eurostat).

- At the end, **Flache GEE** provides a calendar of the next indicators that will be published by the various organizations that the GEE accompanies.

DATA DE PUBLICAÇÃO		PUBLICAÇÃO/INDICADOR	PERÍODO DE REFERÊNCIA	ENTIDADE	
14	março	Confirmado	Índice de Produção Industrial	janeiro 2016	Eurostat
15	março	Confirmado	Emprego (Contas Nacionais)	4º Trimestre 2015	Eurostat
15	março	Confirmado	Construção: Obras Licenciadas e Concluídas	4º Trimestre 2012	INE
16	março	Confirmado	Registo de Novas Viaturas de Passageiros	fevereiro 2016	ACEA
16	março	Confirmado	Produção no Sector da Construção	janeiro 2016	Eurostat
16	março	Confirmado	Índices de Preços na Produção Industrial	fevereiro 2016	INE
16	março	Confirmado	Índice de Preços no Consumidor	fevereiro 2016	BLS
16	março	Confirmado	Atividade Turística	janeiro 2016	INE
17	março	Confirmado	Empresas em Portugal	2014	INE
17	março	Confirmado	Custos unitários do trabalho na OCDE	4º Trimestre 2015	OCDE
17	março	Confirmado	Síntese Económica de Conjuntura	fevereiro 2016	INE
17	março	Confirmado	Inflação - IHPC	fevereiro 2016	Eurostat
17	março	Confirmado	Comércio Internacional	janeiro 2016	Eurostat
17	março	Confirmado	Balanças Corrente e de Capital	fevereiro 2016	BdP
17	março	Confirmado	Balança de Bens e Serviços	fevereiro 2016	BdP
18	março	Confirmado	Indicadores Coincidentes	março 2016	BdP
18	março	Confirmado	Índice de Custo de Trabalho	4º Trimestre 2015	Eurostat
20	março	Estimativa	Dívida Direta do Estado	fevereiro 2016	IGCP
21	março	Estimativa	Estatísticas de Emprego	fevereiro 2016	IEFP
21	março	Confirmado	Balança de Bens (SDDS)	janeiro 2016	BdP
21	março	Confirmado	Balança de Bens e Serviços (SDDS)	janeiro 2016	BdP

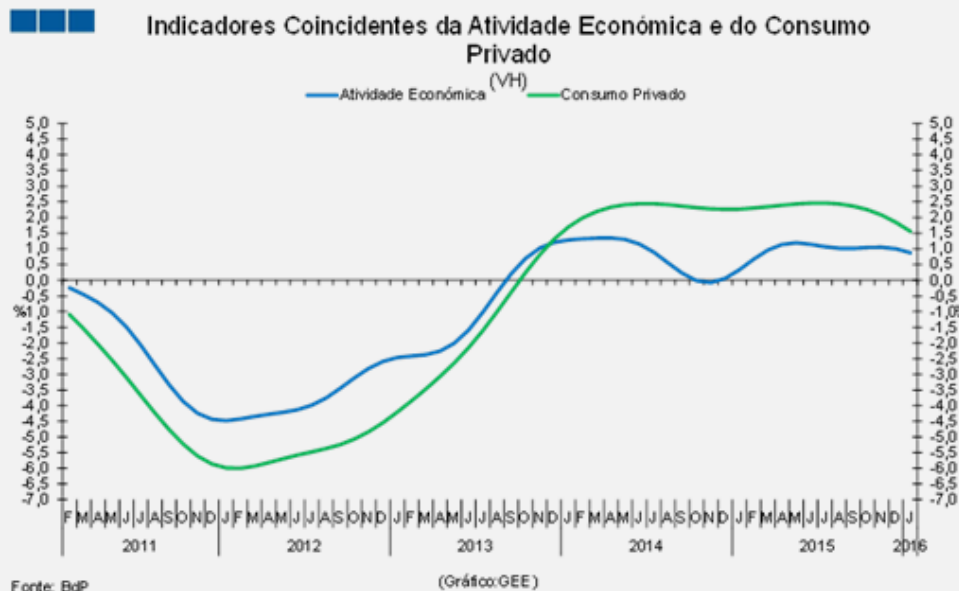


- Each indicator includes the appropriate identification (name of the indicator with a link to the page on which the document/report is available, the name of the institution disclosing it and date of disclosure) and a summary (usually accompanied by graphical information that is based on GEE’s information repository).

Informação detalhada por indicador:

ÚLTIMAS	ENTIDADE	DATA DE PUBLICAÇÃO
Indicadores Coincidentes	Banco de Portugal	19 de fevereiro de 2016

Em janeiro de 2016, o Indicador Coincidente Mensal da Atividade Económica variou 0,9% (VH), diminuindo 0,1 p.p. relativamente ao mês anterior (1,0%, VH). No mês em análise, o Indicador Coincidente do Consumo Privado registou uma variação homóloga de 1,6%, diminuindo 0,2 p.p. face a dezembro de 2015.





- **Flache GEE** always includes a set of up-to-date links to facilitate access to periodic statistical publications on the site.
- In addition, where appropriate, the site may include a section of highlights that references recently updated documents that are usually attached to the email.

PUBLICAÇÕES ESTATÍSTICAS

Resumo das mais recentes notícias de Conjuntura (diário): [Estatísticas na Hora](#)

Ficheiro Excel com informação mais detalhada (diário): [Indicadores de Atividade Económica](#)

Seleção de Indicadores de Conjuntura (semanal): [Estatísticas de Bolso nº 10/16](#)

Painel sobre crédito e endividamento das empresas: [Dashboard nº 02/16](#)

Síntese Estatística de Conjuntura (semanal): [SEC nº 10/16](#)

Estatísticas Temáticas de Conjuntura: [Crédito ao Sector Privado nº 01/16](#); [CNT Financeiras por SI nº 01/16](#); [Balanças Corrente e Capital nº 02/16](#); [CI Bens nº 02/16](#); [Emprego nº 01/16](#); [CNT Económicas nº 01/16](#); [CNT Económicas por SI nº 04/15](#)

Seleção de Indicadores do Comércio Internacional (mensal): [EBCI nº 02/16](#)

Síntese Estatística do Comércio Internacional (mensal): [SECI nº 02/16](#)

DESTAQUES DO GEE

NOVIDADES	TIPO	AUTOR
Síntese Estatística de Conjuntura nº 10/16 - Versão Bilingue (em anexo)	Conjuntura	GEE

- The **Facebook GEE** has recently been created (June 2016) and aims to give greater visibility and help in the dissemination of the information disclosed in GEE's Website.



eurostat

Taxa de Desemprego - Eurostat

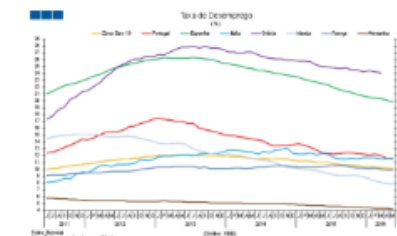
GABINETE DE ESTRATÉGIA E ESTUDOS - GEE - SEXTA-FEIRA, 1 DE JULHO DE 2016 *

(Esta e outra informação encontra-se disponível no site do Gabinete de Estratégia e Estudos - [aqui](#).)

Em maio de 2016, a taxa de desemprego, ajustada da sazonalidade, estimada para Portugal foi de 11,6%, mantendo-se constante face à do mês anterior (valor de abril de 2016 revisado em linha de 12,0% para 11,6%). Em termos homólogos, a taxa de desemprego registou uma diminuição de 0,8 p.p. (12,4% em maio de 2015).

Para Espanha, a taxa de desemprego estimada em maio de 2016 situou-se em 19,8%, diminuiu de 0,3 p.p. face ao mês anterior e diminuiu de 2,7 p.p. face ao período homólogo de 2015 (22,5%).


Para a Zona Euro, a Eurostat estima que a taxa de desemprego em maio de 2016 se tenha situado em 10,1%, inferior em 0,1 p.p. face ao mês anterior e inferior de 0,9 p.p. em termos homólogos. Na UE28, a taxa de desemprego foi de 8,6%, valor inferior em 0,1 p.p. face ao registado no mês anterior e inferior de 1,0 p.p. face ao período homólogo.



Em maio de 2016, a Eurostat estima que a taxa de desemprego <25 anos registada em Portugal foi de 28,6%, diminuiu de 1,2 p.p. em relação ao mês anterior. Em termos homólogos, registou uma diminuição de 2,3 p.p. (30,9%).

Para Espanha, a taxa de desemprego <25 anos situou-se em 43,9%, em maio de 2016, diminuiu de 0,9 p.p. face ao mês anterior e registou uma variação de -5,4 p.p. face ao período homólogo (49,3%).

Para a Zona Euro, a taxa de desemprego <25 anos fixou-se, em maio de 2016, em 20,7%, diminuiu de 0,2 p.p. em relação ao mês anterior. Na UE28, a taxa de desemprego <25 anos foi de 18,6%, diminuiu de 0,1 p.p. em relação ao mês anterior.





Thank you very much.

Gabriel Osório de Barros – gabriel.barros@gee.min-economia.pt

