


Tema Económico

73

Julho de 2019



Comércio da China com os PALOP (2014-2018) e correspondentes exportações portuguesas (2017-2018)

Walter Anatole Marques



Gabinete de Estratégia e Estudos

**Comércio da China com os PALOP
(2014-2018)**

**Principais produtos exportados
e correspondentes exportações portuguesas (2017-2018)**

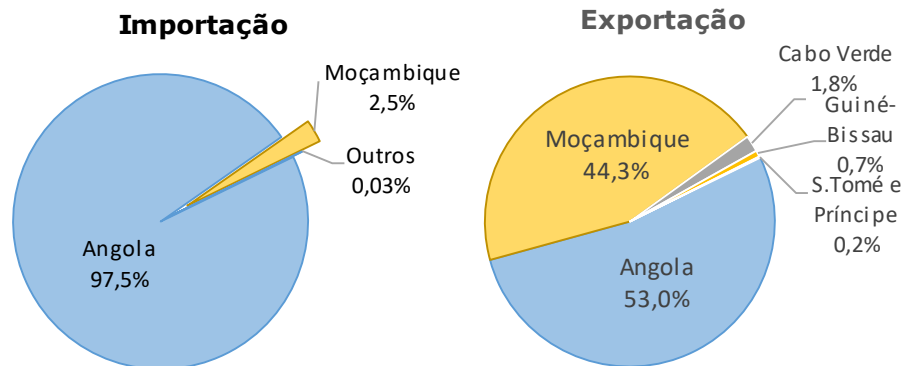
Walter Anatole Marques¹

1. Nota introdutória

De acordo com estatísticas de origem chinesa, constantes da base de dados do “International Trade Centre” (ITC), em 2018 as importações do país com origem nos cinco “Países Africanos de Língua Oficial Portuguesa” (PALOP), cifraram-se em 22,3 mil milhões de Euros e as exportações com este destino em 3,6 mil milhões.

Os principais parceiros da China entre os PALOP são Angola e Moçambique, tendo Angola representado nesse ano 97,5% destas importações (essencialmente constituídas por petróleo), e Moçambique cerca de 2,5%. Na vertente das exportações coube a Angola uma quota de 53,0% e a Moçambique de 44,3%.

**Peso dos PALOP no comércio externo da China (%)
- 2018**



Fonte: International Trade Centre - ITC: cálculos baseados em dados estatísticos chineses.

Ao longo das últimas três décadas a China tem intensificado as relações económicas com os países africanos, designadamente com os PALOP, com destaque para Angola e Moçambique, mas também com os restantes países africanos de língua oficial portuguesa, principalmente na vertente das exportações.

Neste trabalho vai analisar-se a evolução do comércio externo da China com os PALOP, no seu conjunto e individualmente, em termos de Balança Comercial e ritmo de ‘crescimento’ anual em valor ao longo dos últimos cinco anos (2014 a 2018), bem como as importações e exportações por grupos de produtos (ver Anexo) nos últimos dois anos (2017 e 2018), a par das exportações portuguesas para estes mercados.

¹ Assessor Principal da Função Pública (AP).

Com maior detalhe são analisados na vertente das exportações, para o mesmo período, os principais Capítulos da Nomenclatura (NC-2/SH-2) que integram os grupos de produtos e representam mais de 80% do Total, estes agora desagregados a 4 dígitos da Nomenclatura, representando também mais de 80% de cada Capítulo, e as correspondentes exportações portuguesas para cada um dos mercados

Do quadro seguinte consta o peso de Portugal e da China nas importações dos PALOP em 2017, e a sua posição no "ranking" dos fornecedores.

**Peso de Portugal e da China (%)
nas importações dos PALOP e posição no "ranking"**

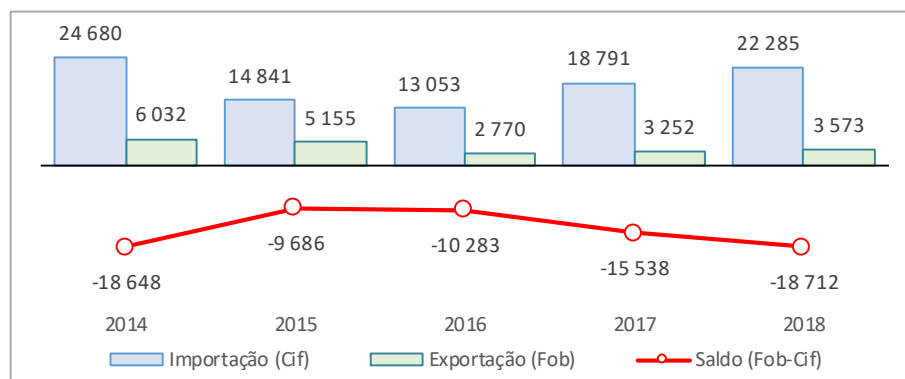
2017	Portugal		China	
	%	"Ranking"	%	"Ranking"
PALOP	14,7	-	12,0	-
Angola	16,6	1 ^º	13,8	2 ^º
Moçambique	4,0	7 ^º	8,6	2 ^º
Cabo Verde	42,9	1 ^º	5,4	5 ^º
Guiné-Bissau	39,7	1 ^º	6,2	4 ^º
S.Tomé e Pr.	54,5	1 ^º	5,0	3 ^º

Fonte: International Trade Centre - ITC: cálculos baseados em dados COMTRADE da ONU.

2. Balança Comercial e evolução anual homóloga das importações e exportações (2014 a 2018)

**Balança Comercial da China com o conjunto dos PALOP
- 2014 a 2018 -
(milhões de Euros)**

	2014	2015	2016	2017	2018
Importação (Cif)	24 680	14 841	13 053	18 791	22 285
TVH	-	-39,9	-12,0	44,0	18,6
Exportação (Fob)	6 032	5 155	2 770	3 252	3 573
TVH	-	-14,5	-46,3	17,4	9,9
Saldo (Fob-Cif)	-18 648	-9 686	-10 283	-15 538	-18 712
TVH	-	-48,1	6,2	51,1	20,4
Cobertura (Fob/Cif) [%]	24,4	34,7	21,2	17,3	16,0



Fonte: International Trade Centre - ITC: 2014 e 2017 cálculos baseados em dados COMTRADE da ONU; 2018 - estatísticas chinesas.

Comércio internacional da China com os PALOP (2014 a 2018)

Importação (Cif)	milhares de Euros				
	2014	2015	2016	2017	2018
PALOP	24 679 982	14 839 799	13 052 636	18 790 702	22 279 344
<i>t.v.h.</i>	-	-39,9	-12,0	44,0	18,6
Angola	23 401 228	14 415 937	12 619 271	18 322 324	21 721 024
<i>t.v.h.</i>	-	-38,4	-12,5	45,2	18,5
Moçambique	1 241 170	407 764	433 129	468 014	551 564
<i>t.v.h.</i>	-	-67,1	6,2	8,1	17,9
Cabo Verde	2	21	75	7	246
<i>t.v.h.</i>	-	950,0	257,1	-90,7	3414,3
Guiné-Bissau	37 582	16 047	145	356	6 468
<i>t.v.h.</i>	-	-57,3	-99,1	145,5	1716,9
S.Tomé e Príncipe	0	30	16	1	42
<i>t.v.h.</i>	-	-	-46,7	-93,8	4100,0

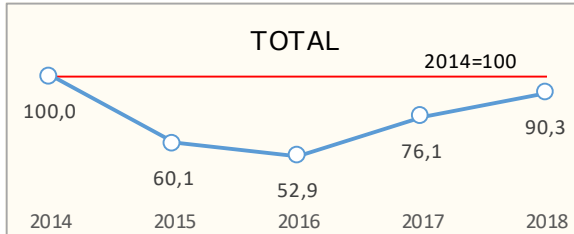
Exportação (Fob)	milhares de Euros				
	2014	2015	2016	2017	2018
PALOP	6 031 865	5 154 899	2 769 663	3 252 253	3 572 797
<i>t.v.h.</i>	-	-14,5	-46,3	17,4	9,9
Angola	4 495 023	3 348 797	1 518 347	1 998 279	1 892 441
<i>t.v.h.</i>	-	-25,5	-54,7	31,6	-5,3
Moçambique	1 481 094	1 745 975	1 182 365	1 156 721	1 582 864
<i>t.v.h.</i>	-	17,9	-32,3	-2,2	36,8
Cabo Verde	38 535	39 009	43 977	61 291	66 089
<i>t.v.h.</i>	-	1,2	12,7	39,4	7,8
Guiné-Bissau	12 904	15 751	19 188	29 852	25 260
<i>t.v.h.</i>	-	22,1	21,8	55,6	-15,4
S.Tomé e Príncipe	4 309	5 367	5 786	6 110	6 143
<i>t.v.h.</i>	-	24,6	7,8	5,6	0,5

Saldo (Fob-Cif)	milhares de Euros				
	2014	2015	2016	2017	2018
PALOP	-18 648 117	-9 684 900	-10 282 973	-15 538 449	-18 706 547
<i>t.v.h.</i>	-	-48,1	6,2	51,1	20,4
Angola	-18 906 205	-11 067 140	-11 100 924	-16 324 045	-19 828 583
<i>t.v.h.</i>	-	-41,5	0,3	47,1	21,5
Moçambique	239 924	1 338 211	749 236	688 707	1 031 300
<i>t.v.h.</i>	-	457,8	-44,0	-8,1	49,7
Cabo Verde	38 533	38 988	43 902	61 284	65 843
<i>t.v.h.</i>	-	1,2	12,6	39,6	7,4
Guiné-Bissau	-24 678	-296	19 043	29 496	18 792
<i>t.v.h.</i>	-	-98,8	-6533,4	54,9	-36,3
S.Tomé e Príncipe	4 309	5 337	5 770	6 109	6 101
<i>t.v.h.</i>	-	23,9	8,1	5,9	-0,1

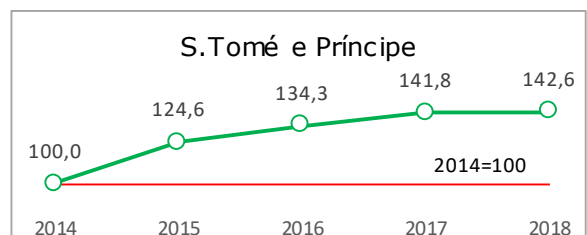
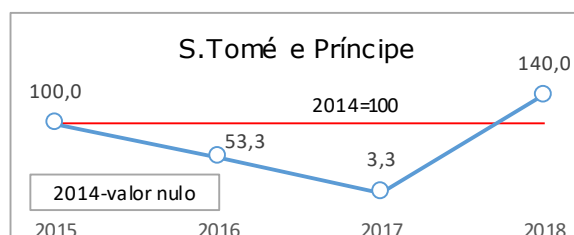
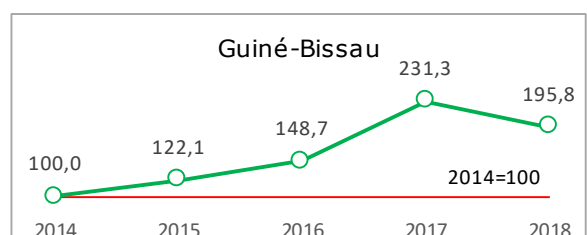
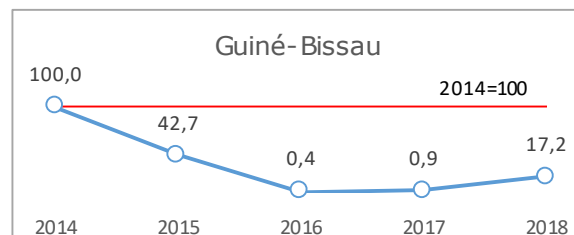
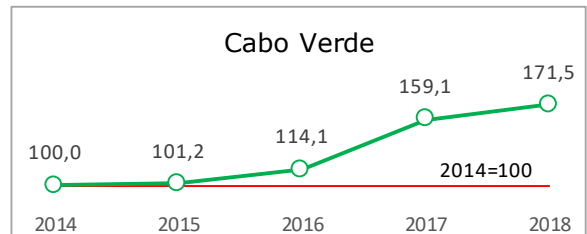
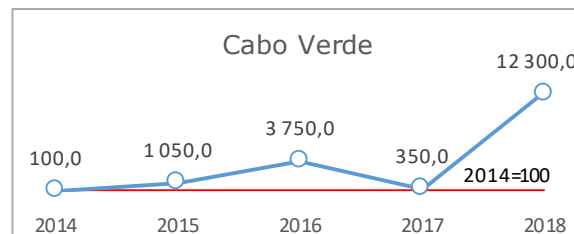
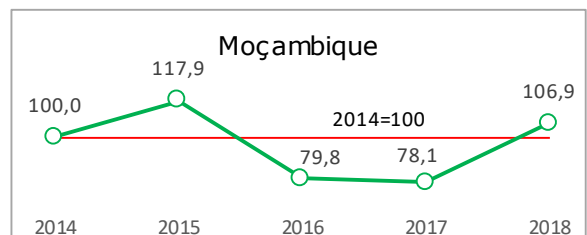
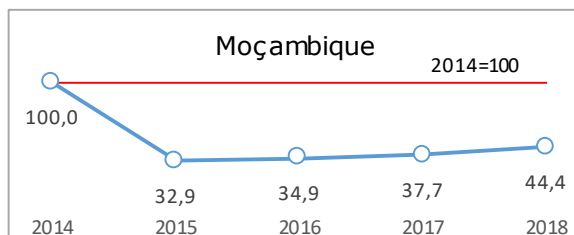
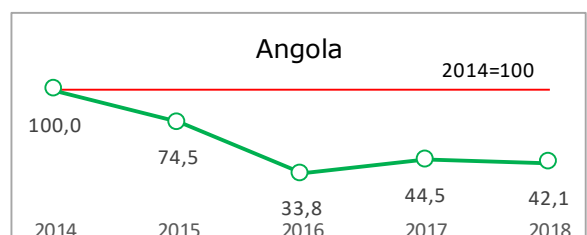
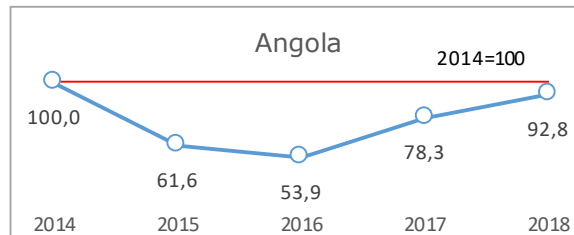
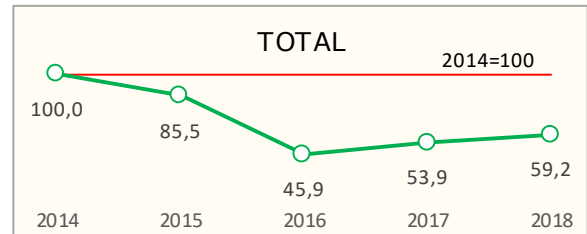
Fonte: International Trade Centre - ITC: 2016 e 2017 cálculos baseados em dados COMTRADE da ONU; 2018 - estatísticas chinesas.

Evolução anual homóloga em valor do comércio externo da China com os PALOP - 2014 a 2018) - (2014=100)

Importação



Exportação



Fonte: A partir de dados de base do ITC-International Trade Centre ; 2014 a 2017 - com base em estatísticas COMTRADE da ONU; 2018 - estatísticas chinesas.

3. Grupos de Produtos (2017 e 2018)

3.1. Angola

Comércio Internacional da China com Angola por Grupos de Produtos

Exportação	milhares de Euros		TVH	Estrutura (%)	
	2017	2018		2017	2018
Total	1 998 279	1 892 441	-5,3 ↓	100,0	100,0
A Agro-alimentares	38 056	27 855	-26,8	1,9	1,5
B Energéticos	504	478	-5,2	0,0	0,0
C Químicos	243 926	246 104	0,9	12,2	13,0
D Madeira, cortiça e papel	36 768	40 353	9,8	1,8	2,1
E Têxteis e vestuário	266 176	236 440	-11,2	13,3	12,5
F Calçado, peles e couros	211 764	184 904	-12,7	10,6	9,8
G Minérios e metais	269 659	241 930	-10,3	13,5	12,8
H Máquinas	502 141	466 199	-7,2	25,1	24,6
I Material transp. terr. e partes	144 607	81 601	-43,6	7,2	4,3
J Aeronaves, embarc. e partes	14 838	85 536	476,5	0,7	4,5
K Prod. acabados diversos	269 840	281 041	4,2	13,5	14,9

Importação	milhares de Euros		TVH	Estrutura (%)	
	2017	2018		2017	2018
Total	18 322 324	21 721 024	18,5 ↑	100,0	100,0
A Agro-alimentares	2 482	2 825	13,8	0,0	0,0
B Energéticos	18 183 244	21 660 797	19,1	99,2	99,7
C Químicos	1	1	0,0	0,0	0,0
D Madeira, cortiça e papel	24 022	26 056	8,5	0,1	0,1
E Têxteis e vestuário	0	110,0	-	-	0,0
F Calçado, peles e couros	0	0	-	-	-
G Minérios e metais	112 478	31 214	-72,2	0,6	0,1
H Máquinas	69	6	-91,3	0,0	0,0
I Material transp. terr. e partes	0	0	-	-	-
J Aeronaves, embarc. e partes	0	0	-	-	-
K Prod. acabados diversos	28	14	-50,0	0,0	0,0

Fonte: A partir de dados de base do ITC-International Trade Centre ; 2017 - fonte COMTRADE da ONU; 2018 - estatísticas chinesas.

Exportações de Portugal para Angola por Grupos de Produtos (2017-2018)

Exportação	milhares de Euros		TVH	Estrutura (%)	
	2017	2018		2017	2018
Total	1 786 228	1 514 400	-15,2 ↓	100,0	100,0
A Agro-alimentares	478 351	383 622	-19,8	26,8	25,3
B Energéticos	19 761	16 663	-15,7	1,1	1,1
C Químicos	319 186	272 761	-14,5	17,9	18,0
D Madeira, cortiça e papel	67 737	65 661	-3,1	3,8	4,3
E Têxteis e vestuário	49 127	39 073	-20,5	2,8	2,6
F Calçado, peles e couros	23 895	18 301	-23,4	1,3	1,2
G Minérios e metais	162 952	146 324	-10,2	9,1	9,7
H Máquinas	437 141	375 050	-14,2	24,5	24,8
I Material transp. terr. e partes	32 849	29 536	-10,1	1,8	2,0
J Aeronaves, embarc. e partes	2 820	3 798	34,7	0,2	0,3
K Prod. acabados diversos	192 408	163 610	-15,0	10,8	10,8

Fonte: A partir de dados de base do INE; 2017 - definitivos; 2018 - preliminares

3.2. Moçambique

Comércio Internacional da China com Moçambique por Grupos de Produtos

Exportação		milhares de Euros		TVH	Estrutura (%)	
		2017	2018		2017	2018
Total		1 156 721	1 582 864	36,8 ↗	100,0	100,0
A	Agro-alimentares	32 449	12 780	-60,6	2,8	0,8
B	Energéticos	14 580	185 104	1169,6	1,3	11,7
C	Químicos	191 990	197 888	3,1	16,6	12,5
D	Madeira, cortiça e papel	19 034	20 976	10,2	1,6	1,3
E	Têxteis e vestuário	167 483	208 213	24,3	14,5	13,2
F	Calçado, peles e couros	81 841	97 208	18,8	7,1	6,1
G	Minérios e metais	151 706	196 449	29,5	13,1	12,4
H	Máquinas	240 094	322 284	34,2	20,8	20,4
I	Material transp. terr. e partes	94 988	95 308	0,3	8,2	6,0
J	Aeronaves, embarc. e partes	609	6 233	923,5	0,1	0,4
K	Prod. acabados diversos	161 947	240 421	48,5	14,0	15,2

Importação		milhares de Euros		TVH	Estrutura (%)	
		2017	2018		2017	2018
Total		468 014	551 564	17,9 ↗	100,0	100,0
A	Agro-alimentares	50 446	86 028	70,5	10,8	15,6
B	Energéticos	0	9	-	-	0,0
C	Químicos	330	15	-95,5	0,1	0,0
D	Madeira, cortiça e papel	275 421	233 864	-15,1	58,8	42,4
E	Têxteis e vestuário	532	2 145	303,2	0,1	0,4
F	Calçado, peles e couros	8	0	-100,0	0,0	-
G	Minérios e metais	141 215	229 376	62,4	30,2	41,6
H	Máquinas	49	67	36,7	0,0	0,0
I	Material transp. terr. e partes	0	0	-	-	-
J	Aeronaves, embarc. e partes	0	0	-	-	-
K	Prod. acabados diversos	13	61	369,2	0,0	0,0

Fonte: A partir de dados de base do ITC-International Trade Centre ; 2017 - fonte COMTRADE da ONU; 2018 - estatísticas chinesas.

Exportações de Portugal para Moçambique por Grupos de Produtos (2017-2018)

Exportação		milhares de Euros		TVH	Estrutura (%)	
		2017	2018		2017	2018
Total		180 378	186 056	3,1 ↗	100,0	100,0
A	Agro-alimentares	25 879	26 221	1,3	14,3	14,1
B	Energéticos	2 107	2 424	15,0	1,2	1,3
C	Químicos	30 439	35 183	15,6	16,9	18,9
D	Madeira, cortiça e papel	18 417	16 104	-12,6	10,2	8,7
E	Têxteis e vestuário	5 198	4 049	-22,1	2,9	2,2
F	Calçado, peles e couros	1 605	2 506	56,1	0,9	1,3
G	Minérios e metais	19 476	17 050	-12,5	10,8	9,2
H	Máquinas	53 225	57 626	8,3	29,5	31,0
I	Material transp. terr. e partes	2 639	3 541	34,1	1,5	1,9
J	Aeronaves, embarc. e partes	66	23	-65,1	0,0	0,0
K	Prod. acabados diversos	21 326	21 330	0,0	11,8	11,5

Fonte: A partir de dados de base do INE; 2017 - definitivos; 2018 - preliminares

3.3. Cabo Verde

Comércio Internacional da China com Cabo Verde por Grupos de Produtos

Exportação	milhares de Euros		TVH	Estrutura (%)	
	2017	2018		2017	2018
Total	61 291	66 089	7,8 ↗	100,0	100,0
A Agro-alimentares	7 490	11 337	51,4	12,2	17,2
B Energéticos	2	42	2000,0	0,0	0,1
C Químicos	4 942	5 765	16,7	8,1	8,7
D Madeira, cortiça e papel	551	991	79,9	0,9	1,5
E Têxteis e vestuário	3 270	3 921	19,9	5,3	5,9
F Calçado, peles e couros	4 330	3 761	-13,1	7,1	5,7
G Minérios e metais	7 226	9 963	37,9	11,8	15,1
H Máquinas	20 172	10 623	-47,3	32,9	16,1
I Material transp. terr. e partes	3 026	2 914	-3,7	4,9	4,4
J Aeronaves, embarc. e partes	0	0	-	-	-
K Prod. acabados diversos	10 282	16 772	63,1	16,8	25,4

Importação	milhares de Euros		TVH	Estrutura (%)	
	2017	2018		2017	2018
Total	7	246	3414,3 ↗	100,0	100,0
A Agro-alimentares	0	0	-	-	-
B Energéticos	0	0	-	-	-
C Químicos	0	0	-	-	-
D Madeira, cortiça e papel	0	2	-	-	0,8
E Têxteis e vestuário	0	181	-	-	73,6
F Calçado, peles e couros	0	0	-	-	-
G Minérios e metais	0	0	-	-	-
H Máquinas	2	62	3000,0	28,6	25,2
I Material transp. terr. e partes	0	0	-	-	-
J Aeronaves, embarc. e partes	0	0	-	-	-
K Prod. acabados diversos	6	0	-100,0	85,7	-

Fonte: A partir de dados de base do ITC-International Trade Centre ; 2017 - fonte COMTRADE da ONU; 2018 - estatísticas chinesas.

Exportações de Portugal para Cabo Verde por Grupos de Produtos (2017-2018)

Exportação	milhares de Euros		TVH	Estrutura (%)	
	2017	2018		2017	2018
Total	266 751	254 495	-4,6 ↘	100,0	100,0
A Agro-alimentares	74 547	74 062	-0,6	27,9	29,1
B Energéticos	2 569	2 618	1,9	1,0	1,0
C Químicos	35 579	38 934	9,4	13,3	15,3
D Madeira, cortiça e papel	12 936	13 806	6,7	4,8	5,4
E Têxteis e vestuário	7 440	7 761	4,3	2,8	3,0
F Calçado, peles e couros	2 571	2 861	11,3	1,0	1,1
G Minérios e metais	41 401	40 260	-2,8	15,5	15,8
H Máquinas	51 342	39 902	-22,3	19,2	15,7
I Material transp. terr. e partes	11 009	8 609	-21,8	4,1	3,4
J Aeronaves, embarc. e partes	108	160	47,9	0,0	0,1
K Prod. acabados diversos	27 248	25 523	-6,3	10,2	10,0

Fonte: A partir de dados de base do INE; 2017 - definitivos; 2018 - preliminares

3.4. Guiné-Bissau

Comércio Internacional da China com a Guiné-Bissau por Grupos de Produtos

Exportação		milhares de Euros		TVH	Estrutura (%)	
		2017	2018		2017	2018
Total		29 852	25 260	-15,4 ↓	100,0	100,0
A	Agro-alimentares	14 519	8 058	-44,5	48,6	31,9
B	Energéticos	0	0	-	-	-
C	Químicos	1 240	1 359	9,6	4,2	5,4
D	Madeira, cortiça e papel	101	68	-32,7	0,3	0,3
E	Têxteis e vestuário	1 882	1 508	-19,9	6,3	6,0
F	Calçado, peles e couros	1 014	703	-30,7	3,4	2,8
G	Minérios e metais	2 116	1 686	-20,3	7,1	6,7
H	Máquinas	3 985	5 895	47,9	13,3	23,3
I	Material transp. terr. e partes	823	2 018	145,2	2,8	8,0
J	Aeronaves, embarc. e partes	0	0	-	-	-
K	Prod. acabados diversos	4 172	3 965	-5,0	14,0	15,7

Importação		milhares de Euros		TVH	Estrutura (%)	
		2017	2018		2017	2018
Total		356	6 468	1716,9 ↑	100,0	100,0
A	Agro-alimentares	0	0	-	-	-
B	Energéticos	0	0	-	-	-
C	Químicos	0	14	-	-	0,2
D	Madeira, cortiça e papel	169	6 454	3718,9	47,5	99,8
E	Têxteis e vestuário	0	0	-	-	-
F	Calçado, peles e couros	0	0	-	-	-
G	Minérios e metais	187	0	-100,0	52,5	-
H	Máquinas	0	0	-	-	-
I	Material transp. terr. e partes	0	0	-	-	-
J	Aeronaves, embarc. e partes	0	0	-	-	-
K	Prod. acabados diversos	0	0	-	-	-

Fonte: A partir de dados de base do ITC-International Trade Centre ; 2017 - fonte COMTRADE da ONU; 2018 - estatísticas chinesas.

Exportações de Portugal para a Guiné-Bissau por Grupos de Produtos (2017-2018)

Exportação		milhares de Euros		TVH	Estrutura (%)	
		2017	2018		2017	2018
Total		91 187	94 998	4,2 ↑	100,0	100,0
A	Agro-alimentares	23 891	23 856	-0,1	26,2	25,1
B	Energéticos	38 123	39 178	2,8	41,8	41,2
C	Químicos	3 927	5 903	50,3	4,3	6,2
D	Madeira, cortiça e papel	872	2 824	223,8	1,0	3,0
E	Têxteis e vestuário	639	667	4,3	0,7	0,7
F	Calçado, peles e couros	97	71	-26,2	0,1	0,1
G	Minérios e metais	8 306	8 277	-0,4	9,1	8,7
H	Máquinas	7 423	7 071	-4,8	8,1	7,4
I	Material transp. terr. e partes	2 808	3 043	8,4	3,1	3,2
J	Aeronaves, embarc. e partes	5	22	357,4	0,0	0,0
K	Prod. acabados diversos	5 095	4 086	-19,8	5,6	4,3

Fonte: A partir de dados de base do INE; 2017 - definitivos; 2018 - preliminares

3.5. São Tomé e Príncipe

Comércio Internacional da China com São Tomé e Príncipe por Grupos de Produtos

Exportação	milhares de Euros		TVH	Estrutura (%)	
	2017	2018		2017	2018
Total	6 110	6 143	0,5 ↗	100,0	100,0
A Agro-alimentares	784	125	-84,1	12,8	2,0
B Energéticos	0	0	-	-	-
C Químicos	404	588	45,5	6,6	9,6
D Madeira, cortiça e papel	25	162	548,0	0,4	2,6
E Têxteis e vestuário	658	277	-57,9	10,8	4,5
F Calçado, peles e couros	425	325	-23,5	7,0	5,3
G Minérios e metais	1 289	1 992	54,5	21,1	32,4
H Máquinas	1 552	1 299	-16,3	25,4	21,1
I Material transp. terr. e partes	409	473	15,6	6,7	7,7
J Aeronaves, embarc. e partes	0	0	-	-	-
K Prod. acabados diversos	564	902	59,9	9,2	14,7

Importação	milhares de Euros		TVH	Estrutura (%)	
	2017	2018		2017	2018
Total	1	42	4100,0 ↗	100,0	100,0
A Agro-alimentares	0	0	-	-	-
B Energéticos	0	0	-	-	-
C Químicos	0	1	-	-	2,4
D Madeira, cortiça e papel	0	1	-	-	2,4
E Têxteis e vestuário	0	0	-	-	-
F Calçado, peles e couros	0	0	-	-	-
G Minérios e metais	0	3	-	-	7,1
H Máquinas	0	38	-	-	90,5
I Material transp. terr. e partes	0	0	-	-	-
J Aeronaves, embarc. e partes	0	0	-	-	-
K Prod. acabados diversos	0	0	-	-	-

Fonte: A partir de dados de base do ITC-International Trade Centre ; 2017 - fonte COMTRADE da ONU; 2018 - estatísticas chinesas.

Exportações de Portugal para São Tomé e Príncipe por Grupos de Produtos (2017-2018)

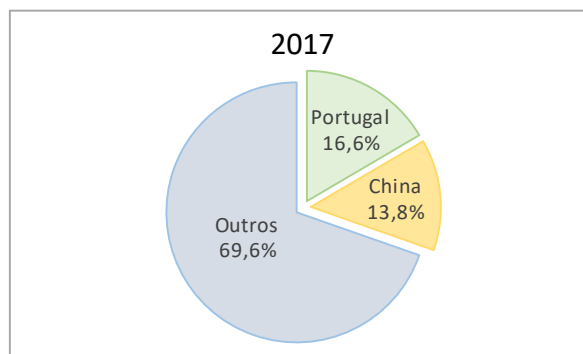
Exportação	milhares de Euros		TVH	Estrutura (%)	
	2017	2018		2017	2018
Total	56 349	59 787	6,1 ↗	100,0	100,0
A Agro-alimentares	23 560	24 651	4,6	41,8	41,2
B Energéticos	815	1 193	46,4	1,4	2,0
C Químicos	6 649	7 279	9,5	11,8	12,2
D Madeira, cortiça e papel	1 856	2 430	31,0	3,3	4,1
E Têxteis e vestuário	1 548	1 592	2,9	2,7	2,7
F Calçado, peles e couros	362	371	2,6	0,6	0,6
G Minérios e metais	4 800	4 506	-6,1	8,5	7,5
H Máquinas	8 975	10 904	21,5	15,9	18,2
I Material transp. terr. e partes	1 941	1 919	-1,1	3,4	3,2
J Aeronaves, embarc. e partes	68	9	-86,6	0,1	0,0
K Prod. acabados diversos	5 777	4 934	-14,6	10,3	8,3

Fonte: A partir de dados de base do INE; 2017 - definitivos; 2018 - preliminares

4. Exportações da China para os PALOP por principais Capítulos desagregados a 4 dígitos e correspondentes exportações portuguesas

4.1. Angola

Peso de Portugal e da China (%) nas importações de Angola



Fonte: A partir de dados de base do ITC-International Trade Centre, com base em estatísticas COMTRADE da ONU.

Principais produtos exportados pela China para Angola e correspondentes exportações portuguesas (2017-2018)

milhares de Euros

NC	Produtos	China		Portugal	
		2017	2018	2017	2018
TOTAL		1 998 279	1 892 441	1 786 228 ↘	1 514 400 ↘
85	Máq/aparelh eléctric; gravad. som/imagem; s/partes	280 908	262 203	222 238 ↘	169 057 ↘
8504	Transformad/conversor, bobinas reactância/auto-indução	41 151	43 512	26 516 ↘	18 330 ↘
8528	Receptores TV	34 347	29 550	8 147 ↘	7 294 ↘
8544	Fios/cabos/fibra óptica/conduç eléctric, isolados	31 716	26 182	25 500 ↘	22 439 ↘
8537	Quadros/armários p/comando/distribuição de energia	21 354	24 536	28 162 ↗	26 161 ↗
8517	Aparelh telefonia/telegrafia/telecomunicação, por fios	18 274	22 410	27 822 ↗	14 431 ↘
8506	Pilhas e baterias eléctricas	19 572	14 369	1 215 ↘	1 129 ↘
8516	Aquecedores água/ambiente; outr electrotérmicos domést	9 187	14 358	5 686 ↘	4 508 ↘
8502	Grupos electrogéneos e conversores rotativos, eléctricos	21 726	11 145	24 121 ↗	11 538 ↗
8507	Acumuladores eléctricos e seus separadores	16 162	10 151	4 728 ↘	5 604 ↘
8518	Microfones/alto-falantes/auscultadores/amplificadores	8 138	8 788	3 776 ↘	2 671 ↘
8539	Lâmpadas/tubos/faróis/projectores em unidades seladas	8 169	8 455	2 963 ↘	3 555 ↘
84	Máq/aparelh mecânic; react nucl; caldeiras; s/partes	221 233	203 996	214 902 ↘	205 993 ↗
8418	Refrigeradores/congeladores/máq de frio; bombas calor	15 064	26 508	23 304 ↗	13 636 ↘
8415	Aparelh ar condic c/ventilador e regulador temp/humidade	18 760	26 349	9 890 ↘	9 049 ↘
8471	Máq automáticas p/processamento dados e unidades	3 784	13 489	21 435 ↗	15 572 ↗
8421	Centrifugadores, aparelhos p/filtrar líquidos/gases	13 873	11 590	13 010 ↘	15 488 ↗
8429	Bulldozers/niveladoras/pás mecân/escavadoras/cilindros	21 511	11 030	4 417 ↘	3 062 ↘
8481	Torneiras e válvulas	10 328	9 783	8 010 ↘	7 215 ↘
8414	Bombas ar/vácuo, compressores, ventiladores/exaustores	10 612	9 106	10 330 ↘	8 481 ↘
8413	Bombas p/líquidos; elevadores de líquidos	13 673	8 669	13 803 ↗	11 893 ↗
8441	Máquinas p/trabalhar pasta papel, papel e cartão	1 514	8 127	170 ↘	218 ↘

(continua)

NC	Produtos	China		Portugal	
		2017	2018	2017	2018
8450	Máquinas para lavar roupa, mesmo com secagem	5 397	7 611	1 040	1 340
8428	Elevadores/escadas rolantes/transportadores/teleféricos	3 269	6 328	4 841	7 303
8479	Aparelhos mecânicos com função própria n.e.	9 062	6 296	7 271	4 459
8474	Máq trabalhar terras/pedra/minérios/cimento/gesso/etc	11 029	5 577	4 406	4 696
8477	Outras máq para trabalhar borracha ou plástico	1 933	5 445	5 333	2 652
8409	Partes de motores de explosão ou diesel	6 904	4 985	2 985	4 574
8431	Partes macacos/guindastes/empilhadores/bulldozers/etc	6 566	4 195	13 869	19 402
64	Calçado e suas partes	181 377	162 615	18 298	13 614
6402	Outro calçado c/sola e parte superior em borracha/plástico	159 573	139 390	2 063	2 832
6403	Calçado sola borracha/plástico/couro e parte sup. couro	5 910	10 526	11 656	8 279
6404	Calçado sola borracha/plástico/couro e parte sup. têxteis	12 634	10 513	3 308	957
39	Plástico e suas obras	89 813	103 965	100 032	79 093
3923	Embalagens/rolhas/cápsulas/tampas, de plástico	25 703	27 491	33 761	25 194
3924	Serviços mesa/higiene/toucador/outros, de plástico	14 513	16 711	4 051	3 753
3926	Outras obras de plástico (etileno/propileno/PVC/etc)	8 659	9 751	8 873	8 053
3907	Poliésteres/resinas epóxicas/policarbonatos, f. primárias	1 830	9 253	1 328	1 365
3917	Tubos/juntas/cotovelos/flanges/uniões, de plástico	8 781	7 777	8 517	7 599
3920	Outras chapas/folhas/lâminas, de plástico não alveolar	5 295	6 064	12 149	11 872
3901	Polímeros de etileno em formas primárias	5 158	5 706	10 532	3 426
3925	Artefactos para construções, em plástico	2 853	3 296	3 921	4 772
3919	Chapas/folhas e outras formas de plástico, autoadesivas	4 910	3 075	3 065	2 390
3922	Banheiras/chuveiros/lavatórios/bidés/outros de plástico	2 081	2 908	1 237	1 112
73	Obras de ferro fundido, ferro ou aço	122 441	92 706	81 499	74 876
7308	Construções em ferro ou aço e suas partes	43 725	23 508	43 190	37 598
7323	Palha de aço, esfregões e luvas, em ferro ou aço	8 862	13 036	2 404	1 737
7326	Obras de ferro ou aço n.e.	8 237	8 547	7 254	8 505
7306	Tubos e perfis ocós de ferro ou aço n.e.	8 954	8 107	2 666	2 919
7303	Tubos e perfis ocós de ferro fundido	17 546	7 659	444	736
7321	Fogões/caldeiras/grelhadores uso doméstico, em ferro/aço	5 107	6 286	1 942	1 120
7318	Parafusos, porcas, ganchos, rebites e outros, em ferro/aço	3 402	4 443	3 719	4 291
7317	Pregos, escálpulas, grampos e outros, em ferro ou aço	2 972	4 342	403	364
7307	Acessórios para tubos em ferro fundido, ferro ou aço	4 030	3 208	3 995	3 899
94	Mobiliário/colchões/almofad/candeeiros/pré-fabric	93 536	88 377	86 253	66 167
9403	Mobiliário não médico nem cadeiras orientáveis, e partes	49 005	44 702	39 350	33 107
9401	Assentos mesmo transformáveis em cama e suas partes	19 326	19 131	14 853	11 461
9405	Candeeiros/apar iluminação, anúncios luminosos, partes	12 635	12 507	22 333	14 090
9404	Suportes elásticos p/camas; colchões; edredões, etc	7 357	8 910	2 742	2 582
89	Embarcações e estruturas flutuantes	14 811	85 536	2 807	3 757
8905	Barcos-faróis/dragas/guindastes/docas flut/plataformas	8 843	77 458	0	2
8902	Barcos pesca, navios-fábrica, outr p/tratamento pescado	2 960	7 716	1 800	3 089
72	Ferro fundido, ferro e aço	70 507	84 993	20 902	21 717
7210	Laminados planos ferro/aço ã ligado, revest, larg >= 600mm	34 513	43 447	3 897	4 328
7209	Laminados a frio planos ferro/aço ã ligado, larg >= 600mm	10 758	14 779	207	133
7225	Laminados planos de ligas de aço n.e., >= 600mm largura	8 833	8 988	615	430
7216	Perfis de ferro ou aço não ligado	3 702	5 774	7 707	7 115
87	Automóv/tractores/ciclos/outr terrest; partes/acess	139 106	80 940	31 442	28 125
8711	Motocicletas, incluindo ciclomotores, mesmo c/"side-car"	23 281	20 503	701	549
8708	Partes e acessórios de tractores e veículos automóveis	17 188	17 618	14 044	13 928
8704	Veículos automóveis para transporte de mercadorias	17 603	15 451	5 247	3 358
8714	Partes/acess motocicletas/bicicletas/veic para deficientes	10 719	9 915	296	114
8716	Reboques; outros veículos não autopropulsores; s/partes	4 189	5 885	3 048	2 267
8701	Tractores, excl p/transporte mercadorias curta distância	4 318	4 903	603	1 480

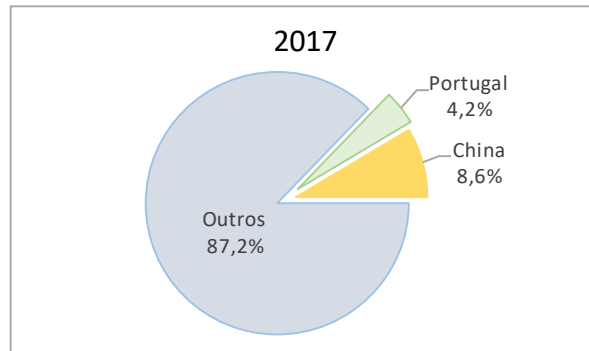
(continua)

NC	Produtos	China		Portugal	
		2017	2018	2017	2018
69	Produtos cerâmicos	72 010	75 764	18 488 ↘	16 813 ↘
6911	Louça, artigos domésticos/higiene/toucadador, de porcelana	23 022	26 546	1 274 ↘	1 249 ↘
6904	Tijolos p/construção, tijoleiras, tapa-vigas, de cerâmica	18 423	20 238	43 ↘	21 ↘
6907	Ladrilhos cerâm/lajes/ mosaicos, ã vidrados/esmaltados	20 318	17 685	9 969 ↘	8 806 ↘
61	Vestuário de malha e seus acessórios	90 255	73 496	13 505 ↘	8 502 ↘
6104	Fatos/conj/casac/vestid/saias/calças/etc, de malha, p/S	25 583	30 498	1 026 ↘	631 ↘
6103	Fatos/conj/casacos/calças/calções/etc, de malha, p/H	21 910	23 400	1 102 ↘	901 ↘
6109	T-shirts e camisolas interiores, de malha	29 802	9 373	4 580 ↘	3 062 ↘
63	Outr artefact têtex; calçado/chapéus usados; trapos	67 832	62 452	12 145 ↘	8 777 ↘
6309	Artefactos têtex/chapéus, usados	40 897	30 104	57 ↘	8 ↘
6302	Roupas de cama, mesa, toucadador ou cozinha	7 063	10 057	3 645 ↘	2 782 ↘
6303	Cortinados, cortinas e estores; sanefas e reposteiros	4 856	6 058	2 609 ↘	1 816 ↘
6305	Sacos para embalagem	4 462	5 644	1 104 ↘	1 026 ↘
6304	Outros artefactos para guarnição de interiores	1 360	4 378	627 ↘	405 ↘
40	Borracha e suas obras	63 355	55 076	12 906 ↘	11 905 ↘
4011	Pneumáticos novos, de borracha	53 214	46 581	6 090 ↘	4 916 ↘
96	Obras diversas	39 605	42 949	9 673 ↘	6 991 ↘
9619	Pensos e tampões higiénicos, fraldas e semelhantes	18 705	24 492	4 539 ↘	2 749 ↘
9603	Vassouras/escovas/espanadores/pincéis/rolos, etc	8 315	6 684	2 047 ↘	1 658 ↘
9617	Recipientes isotérmicos de isolamento por vácuo e partes	1 592	3 119	156 ↘	150 ↘
9608	Esferográficas/marcadores/canetas/lapiseiras	3 824	2 691	1 363 ↘	1 264 ↘
9615	Pentes, travessas, alfinetes, bigodis, etc, para o cabelo	3 961	2 634	157 ↘	98 ↘
62	Vestuário excepto de malha e seus acessórios	51 162	34 010	10 603 ↘	10 001 ↘
6203	Fatos/conj/casacos/calças/calções, de tecido, p/H	24 496	19 779	2 598 ↘	2 347 ↘
6204	Fatos/conj/casac/vestid/saias/calças/etc, de tecido, p/S	19 828	9 341	1 555 ↘	1 644 ↘
48	Papel, cartão e suas obras; obras pasta celulose	29 210	32 179	47 573 ↗	45 135 ↗
4820	Livros registo/blocos/pastas/etc, em papel/cartão	18 569	18 407	2 871 ↘	2 566 ↘
4819	Caixas/sacos/embalagens, de papel/cartão/celulose	3 183	4 036	13 181 ↗	13 351 ↗
4818	Papel higiénico/lenços/fraldas/pensos/vestuário papel	2 370	1 815	5 230 ↗	4 286 ↗
4811	Papel/cartão/pasta celulose, revestido, em rolos/folhas	1 716	1 666	2 330 ↗	1 672 ↗
4823	Outros papéis/cartões/pasta celulose, cortados, e s/obras	837	1 576	2 526 ↗	2 194 ↗
4802	Papel/cartão ã revest p/escrita/cartões/etc, em rolos/fls	516	1 208	11 106 ↗	10 261 ↗
76	Alumínio e suas obras	41 196	27 764	24 799 ↘	18 776 ↘
7614	Trancas/semelh ão isolados uso ã elétrico, em alumínio	23 325	6 798	626 ↘	219 ↘
7610	Construções em alumínio e suas partes	5 214	6 499	8 841 ↗	7 510 ↗
7604	Barras e perfis de alumínio	5 745	6 485	8 065 ↗	5 121 ↘
7615	Artefactos higiene, esfregões, luvas e outros, em alumínio	2 737	3 482	1 017 ↘	752 ↘
90	Aparelh óptic/fotog/medida/precisão/médic;s/partes	17 433	25 678	30 736 ↗	30 757 ↗
9028	Contadores de gases, líquidos ou electricidade	5 197	13 462	714 ↘	495 ↘
9018	Instrumentos medicina/cirurgia/testes visuais/veterinária	2 825	4 492	12 390 ↗	12 711 ↗
9026	Aparelhos p/medir caudais/nível/pressão de fluidos	1 263	1 331	766 ↘	1 073 ↘
9031	Aparelh de medida/controlo n.e,	1 898	1 112	1 218 ↘	1 205 ↗
9027	Aparelhos para análises físicas ou químicas	1 121	784	2 387 ↗	3 133 ↗
9017	Instrum desenho, réguas cálculo, aparelh medir distâncias	708	783	657 ↘	361 ↘
9004	Óculos para correcção, protecção ou outros fins	615	721	871 ↗	1 054 ↗
Peso dos Cappítulos (NC-2) no Total (%) >>>>		84,4	84,3	53,7	54,2

Fontes: China - a partir de dados de base do ITC-International Trade Centre ; 2017 - com base em estatísticas COMTRADE da ONU; 2018 - "mirror data". Portugal - INE, dados definitivos para 2017 e preliminares para 2018.

4.2. Moçambique

Peso de Portugal e da China (%) nas importações de Moçambique



Fonte: A partir de dados de base do ITC-International Trade Centre, com base em estatísticas COMTRADE da ONU.

Principais produtos exportados pela China para Moçambique e correspondentes exportações portuguesas (2017-2018)

milhares de Euros

NC	Produtos	China		Portugal	
		2017	2018	2017	2018
TOTAL		1 156 721	1 582 864	180 378 ↓	186 056 ↓
85	Máq/aparelh eléctr; gravad. som/imagem; s/partes	144 509	194 524	33 853 ↓	34 753 ↓
8528	Receptores TV	18 784	29 518	937	366
8517	Aparelh telefonia/telegrafia/telecomunicação, por fios	20 674	21 348	3 486	3 791
8506	Pilhas e baterias eléctricas	14 568	16 623	46	68
8541	Díodos, transistores, outros dispositivos c/semicondutores	4 248	15 439	67	63
8544	Fios/cabos/fibra óptica/condut eléctr, isolados	9 499	14 243	7 016	8 503
8537	Quadros/armários p/comando/distribuição de energia	2 874	11 311	3 467	4 951
8527	Receptores rádiodifusão/telefonia/telegrafia	6 262	9 857	7	11
8518	Microfones/alto-falantes/auscultadores/amplificadores	7 621	9 576	243	134
8539	Lâmpadas/tubos/faróis/projectores em unidades seladas	8 066	8 823	367	376
8507	Acumuladores eléctricos e seus separadores	6 711	7 587	245	148
8536	Interrupt/seccionadores/aparelh protecção/ligação <= 1 KV	4 932	7 511	3 449	3 375
8516	Aquecedores água/ambiente; outr electrotérmicos domést	3 906	6 718	545	851
27	Combustíveis e óleos minerais; betumes e ceras	14 580	185 104	2 107 ↓	2 424 ↓
2710	Óleos de petróleo (nafta/gasolina/jet/gasóleo/fuel/lubrif)	3 327	171 605	1 994	2 306
84	Máq/aparelh mecânic;react nucl;caldeiras;s/partes	95 585	127 760	19 372 ↓	22 873 ↓
8429	Bulldozers/niveladoras/pás mecân/escavadoras/cilindros	17 553	15 823	350	528
8474	Máq trabalhar terras/pedra/minérios/cimento/gesso/etc	7 750	13 243	260	344
8418	Refrigeradores/congeladores/máq de frio; bombas calor	7 382	10 791	1 860	1 868
8415	Aparelh ar condic c/ventilador e regulador temp/humidade	7 158	8 762	1 692	2 132
8414	Bombas ar/vácuo, compressores, ventiladores/exaustores	3 836	5 459	1 060	655
8413	Bombas p/líquidos; elevadores de líquidos	3 275	5 131	1 063	1 382
8481	Torneiras e válvulas	3 620	4 357	1 518	1 242
8471	Máq automáticas p/processamento dados e unidades	1 987	4 229	1 522	2 044
8477	Outras máq para trabalhar borracha ou plástico	1 786	4 137	174	106
8431	Partes macacos/guindastes/empilhadores/bulldozers/etc	3 582	3 979	926	1 896
8419	Aparelh aquecimento/torrefacção/esteriliz/secagem, etc	1 629	3 237	505	320

(continua)

NC	Produtos	China		Portugal	
		2017	2018	2017	2018
8422	Máq lavar louça/limpar/secar/encher/capsular/rotular/etc	805	3 136	486 ↘	636 ↘
8428	Elevadores/escadas rolantes/transportadores/teleféricos	2 526	2 803	817 ↘	172 ↘
8421	Centrifugadores, aparelhos p/filtrar líquidos/gases	2 257	2 727	649 ↘	612 ↘
8427	Empilhadores; veículos elevatórios de carga	1 187	2 718	124 ↘	327 ↘
8409	Partes de motores de explosão ou diesel	3 368	2 570	204 ↘	334 ↘
8408	Motores diesel	1 569	2 399	26 ↘	405 ↘
8479	Aparelhos mecânicos com função própria n.e.	1 718	2 096	448 ↘	480 ↘
8426	Cábreas; guindastes; pontes rolantes; pórticos descarga	607	1 789	160 ↘	7 ↘
8423	Aparelhos pesagem (excl balanças sensíveis até 0,5 g)	1 939	1 763	271 ↘	315 ↘
8480	Caixas fundição; moldes p/metais/vidro/borracha/plástico	875	1 692	150 ↘	61 ↘
8443	Máquinas de impressão	1 090	1 668	291 ↘	575 ↘
8438	Outras máq p/preparar alimentos ou bebidas, excl óleos	335	1 655	657 ↗	472 ↘
87	Automóv/tractores/ciclos/outr terrest; partes/acess	92 760	88 407	1 926 ↘	3 303 ↘
8711	Motocicletas, incluindo ciclomotores, mesmo c/"side-car"	17 978	29 420	96 ↘	10 ↘
8701	Tractores, excl p/transporte mercadorias curta distância	19 208	12 020	38 ↘	4 ↘
8716	Reboques; outros veículos não autopropulsores; s/partes	10 701	10 506	260 ↘	419 ↘
8702	Veículos automóveis para 10 ou mais passageiros	7 321	9 877	0 ↘	0 ↘
8708	Partes e acessórios de tractores e veículos automóveis	7 932	8 022	957 ↘	1 272 ↘
8704	Veículos automóveis para transporte de mercadorias	6 070	7 684	451 ↘	195 ↘
72	Ferro fundido, ferro e aço	52 911	86 485	944 ↘	736 ↘
7210	Laminados planos ferro/aço ã ligado, revest, larg >= 600mm	32 934	59 322	158 ↘	149 ↘
7209	Laminados a frio planos ferro/aço ã ligado, larg >= 600mm	3 560	6 078	0 ↘	56 ↘
7225	Laminados planos de ligas de aço n.e., >= 600mm largura	4 429	5 213	4 ↘	2 ↘
39	Plástico e suas obras	62 942	81 904	8 502 ↘	8 481 ↘
3907	Poliésteres/resinas epóxicas/policarbonatos, f. primárias	14 036	18 270	563 ↘	317 ↘
3901	Polímeros de etileno em formas primárias	6 177	11 308	82 ↘	258 ↘
3924	Serviços mesa/higiene/toucador/outros, de plástico	7 115	9 470	430 ↘	608 ↘
3904	Polímeros cloreto vinilo/outras olefinas, formas primárias	8 417	7 573	175 ↘	85 ↘
3926	Outras obras de plástico (etileno/propileno//PVC/etc)	5 382	7 014	785 ↘	1 035 ↘
3917	Tubos/juntas/cotovelos/flanges/uniões, de plástico	5 848	5 125	1 457 ↘	1 464 ↘
3920	Outras chapas/folhas/lâminas, de plástico não alveolar	4 214	5 097	638 ↘	374 ↘
3923	Embalagens/rolhas/cápsulas/tampas, de plástico	2 464	3 826	1 519 ↘	1 391 ↘
94	Mobiliário/colchões/almofad/candeeiros/pré-fabric	50 276	78 688	9 678 ↘	9 526 ↘
9403	Mobiliário não médico nem cadeiras orientáveis, e partes	26 565	47 990	5 050 ↘	5 101 ↘
9401	Assentos mesmo transformáveis em cama e suas partes	8 835	12 468	1 781 ↘	2 439 ↘
9405	Candeeiros/apar iluminação, anúncios luminosos, partes	7 845	11 115	2 162 ↘	1 446 ↘
64	Calçado e suas partes	66 432	76 606	1 187 ↘	1 911 ↘
6402	Outro calçado c/sola e parte superior em borracha/plástico	50 238	56 296	160 ↘	448 ↘
6404	Calçado sola borracha/plástico/couro e parte sup. têxteis	10 959	12 772	140 ↘	201 ↘
73	Obras de ferro fundido, ferro ou aço	59 471	62 211	9 902 ↘	9 467 ↘
7308	Construções em ferro ou aço e suas partes	21 714	10 593	4 421 ↘	3 340 ↘
7323	Palha de aço, esfregões e luvas, em ferro ou aço	7 064	8 854	450 ↘	330 ↘
7306	Tubos e perfis ocos de ferro ou aço n.e.	4 847	8 797	111 ↘	136 ↘
7317	Pregos, escápuas, grampos e outros, em ferro ou aço	4 433	7 654	33 ↘	53 ↘
7326	Obras de ferro ou aço n.e.	3 139	4 467	1 119 ↘	1 092 ↘
7303	Tubos e perfis ocos de ferro fundido	169	2 979	37 ↘	6 ↘
7318	Parafusos, porcas, ganchos, rebites e outros, em ferro/aço	1 352	2 700	392 ↘	460 ↘
7314	Telas, redes e chapas distentidas, em ferro ou aço	1 665	2 505	245 ↘	82 ↘
7321	Fogões/caldeiras/grelhadores uso doméstico, em ferro/aço	2 098	2 284	147 ↘	64 ↘
69	Produtos cerâmicos	48 632	61 502	3 568 ↘	2 858 ↘
6911	Louça, artigos domésticos/higiene/toucador, de porcelana	23 287	31 958	86 ↘	106 ↘
6907	Ladrilhos cerâm/lajes/ mosaicos, ã vidrados/esmaltados	12 917	13 162	2 477 ↘	1 630 ↘
6904	Tijolos p/construção, tijoleiras, tapa-vigas, de cerâmica	7 872	8 006	30 ↘	7 ↘
61	Vestuário de malha e seus acessórios	54 812	58 505	889 ↘	694 ↘
6104	Fatos/conj/casac/vestid/saias/calças/etc, de malha, p/S	18 690	24 372	56 ↘	50 ↘
6103	Fatos/conj/casacos/calças/calções/etc, de malha, p/H	20 546	15 569	163 ↘	30 ↘
6109	T-shirts e camisolas interiores, de malha	8 109	12 562	155 ↘	192 ↘

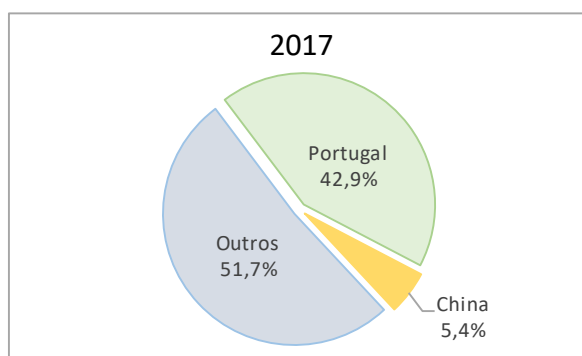
(continua)

NC	Produtos	China		Portugal	
		2017	2018	2017	2018
40	Borracha e suas obras	39 416	40 793	817 ↓	796 ↓
4011	Pneumáticos novos, de borracha	33 930	35 322	169 ↓	135 ↓
62	Vestuário excepto de malha e seus acessórios	39 742	35 233	1 311 ↓	863 ↓
6203	Fatos/conj/casacos/calças/calções, de tecido, p/H	18 079	17 764	469 ↓	328 ↓
6204	Fatos/conj/casac/vestid/saias/calças/etc, de tecido, p/S	18 613	10 932	122 ↓	153 ↓
63	Outr artefact têxt; calçado/chapéus usados; trapos	19 872	33 845	1 267 ↓	1 040 ↓
6309	Artefactos têxteis/chapéus, usados	6 997	13 579	26 ↓	21 ↓
6301	Cobertores e mantas	4 514	6 622	28 ↓	22 ↓
6302	Roupas de cama, mesa, toucador ou cozinha	3 088	4 868	552 ↓	516 ↓
6305	Sacos para embalagem	2 037	4 417	17 ↓	4 ↓
90	Aparelh óptico/fotog/medida/precisão/médic;s/partes	5 860	30 194	3 681 ↓	5 435 ↓
9028	Contadores de gases, líquidos ou electricidade	1 425	24 705	78 ↓	78 ↓
96	Obras diversas	27 238	28 172	410 ↓	466 ↓
9619	Pensos e tampões higiénicos, fraldas e semelhantes	16 697	17 204	45 ↓	45 ↓
9617	Recipientes isotérmicos de isolamento por vácuo e partes	3 142	3 418	13 ↓	13 ↓
9603	Vassouras/escovas/espanadores/pincéis/rolos, etc	2 643	2 831	236 ↓	236 ↓
31	Adubos e fertilizantes	43 867	27 369	5 ↓	15 ↓
3105	Adubos (fertilizantes) minerais/químicos, compostos	32724	20982	0 ↓	0 ↓
3102	Adubos (fertilizantes) minerais/químicos, azotados	10850	6383	5 ↓	5 ↓
52	Algodão	20 746	26 627	31 ↓	20 ↓
5208	Tecidos c/ 85% ou mais de algodão, até 200g/m2	19325	25542	4 ↓	4 ↓
Peso dos Capítulos (NC-2) no Total (%) >>>>		81,2	83,6	55,1	56,8

Fontes: China - a partir de dados de base do ITC-International Trade Centre ; 2017 - com base em estatísticas COMTRADE da ONU; 2018 - "mirror data". Portugal - INE, dados definitivos para 2017 e preliminares para 2018.

4.3. Cabo Verde

Peso de Portugal e da China (%) nas importações de Cabo Verde



Fonte: A partir de dados de base do ITC-International Trade Centre, com base em estatísticas COMTRADE da ONU.

(continua)

**Principais produtos exportados pela China para Cabo Verde
e correspondentes exportações portuguesas
(2017-2018)**

milhares de Euros

NC	Produtos	China		Portugal	
		2017	2018	2017	2018
TOTAL		61 291	66 089	266 751 ↗	254 495 ↗
16	Preparações carnes/peixes/crustáceos/moluscos	2 704	9 108	3 007 ↗	3 359 ↘
1604	Conservas de peixe; caviar e sucedâneos a partir de ovas	2 704	9 092	78 ↘	62 ↘
90	Aparelh óptico/fotog/medida/precisão/médic;s/partes	2 001	8 037	4 737 ↗	5 875 ↘
9022	Aparelhos de raios-X e outr radiações, incl p/medicina	0	7 792	130 ↗	332 ↘
85	Máq/aparelh eléctric; gravad. som/imagem; s/partes	9 260	5 599	20 515 ↗	18 271 ↗
8517	Aparelh telefonia/telegrafia/telecomunicação, por fios	2 994	1 130	2 658 ↘	2 276 ↗
8528	Receptores TV	970	865	1 049 ↗	994 ↗
8544	Fios/cabos/fibra óptica/conduz eléctric, isolados	590	728	3 036 ↗	3 416 ↗
8539	Lâmpadas/tubos/faróis/projectores em unidades seladas	295	524	403 ↗	546 ↗
8507	Acumuladores eléctricos e seus separadores	632	509	527 ↘	417 ↘
8536	Interrupt/seccionadores/aparelh protecção/ligação <= 1 KV	305	380	1 699 ↗	1 732 ↗
8516	Aquecedores água/ambiente; outr electrotérmicos domést	494	242	586 ↗	596 ↗
8518	Microfones/alto-falantes/auscultadores/amplificadores	305	192	176 ↘	139 ↘
8502	Grupos electrogéneos e conversores rotativos, eléctricos	181	176	909 ↗	567 ↗
8506	Pilhas e baterias eléctricas	171	175	113 ↘	147 ↘
8512	Aparelhos-auto de iluminação/sinalização, limpa-brisas	109	156	48 ↘	63 ↘
84	Máq/aparelh mecânic; react nucl; caldeiras; s/partes	10 912	5 024	30 827 ↗	21 631 ↗
8415	Aparelh ar condic c/ventilador e regulador temp/humidade	189	1 240	1 154 ↗	546 ↗
8418	Refrigeradores/congeladores/máq de frio; bombas calor	944	1 022	2 567 ↗	2 360 ↗
8450	Máquinas para lavar roupa, mesmo com secagem	707	495	241 ↘	262 ↘
8470	Máq de calcular/contabilidade/franquear/registadoras	432	393	48 ↘	25 ↘
8414	Bombas ar/vácuo, compressores, ventiladores/exaustores	402	389	1 679 ↗	664 ↗
8429	Bulldozers/niveladoras/pás mecân/escavadoras/cilindros	93	358	614 ↗	696 ↗
8481	Torneiras e válvulas	53	198	2 346 ↗	1 606 ↗
73	Obras de ferro fundido, ferro ou aço	2 226	4 058	12 541 ↗	10 319 ↗
7306	Tubos e perfis ocós de ferro ou aço n.e.	751	1 960	1 393 ↗	1 325 ↘
7308	Construções em ferro ou aço e suas partes	566	395	4 622 ↗	3 153 ↗
7326	Obras de ferro ou aço n.e.	208	249	1 075 ↗	875 ↗
7304	Tubos e perfis ocós de ferro ou aço som costura	35	242	279 ↗	243 ↗
7323	Palha de aço, esfregões e luvas, em ferro ou aço	207	220	429 ↗	509 ↗
7321	Fogões/caldeiras/grelhadores uso doméstico, em ferro/aço	155	215	352 ↗	477 ↗
64	Calçado e suas partes	3 530	3 120	1 076 ↘	1 395 ↘
6402	Outro calçado c/sola e parte superior em borracha/plástico	3 301	2 784	59 ↘	88 ↘
87	Automóv/tractores/ciclos/outr terrest; partes/acess	2 871	2 914	10 870 ↗	8 582 ↗
8704	Veículos automóveis para transporte de mercadorias	788	925	1 279 ↗	1 172 ↗
8703	Automóveis de passageiros/mistos/corrida	709	705	3 628 ↗	3 215 ↗
8712	Bicicletas e triciclos, sem motor	229	299	15 ↘	29 ↘
8708	Partes e acessórios de tractores e veículos automóveis	435	269	1 661 ↗	1 731 ↗
8714	Partes/acess motocicletas/bicicletas/veíc para deficientes	49	224	15 ↘	19 ↘
69	Produtos cerâmicos	2 914	2 733	4 923 ↗	4 635 ↗
6907	Ladrilhos cerâm/lajes/mosaicos, ñ vidrados/esmaltados	1 747	1 331	3 184 ↗	3 151 ↗
6904	Tijolos p/construção, tijoleiras, tapa-vigas, de cerâmica	549	790	29 ↘	0 ↘
6911	Louça, artigos domésticos/higiene/toucador, de porcelana	447	404	201 ↘	72 ↘
76	Alumínio e suas obras	1 914	2 605	3 360 ↗	3 745 ↗
7604	Barras e perfis de alumínio	1 658	2 127	872 ↘	727 ↘
94	Mobiliário/colchões/almofad/candeeiros/pré-fabric	2 780	2 225	9 402 ↗	6 578 ↗
9403	Mobiliário não médico nem cadeiras orientáveis, e partes	778	859	4 378 ↗	2 433 ↗
9405	Candeeiros/apar iluminação, anúncios luminosos, partes	243	691	2 080 ↗	1 567 ↗
9401	Assentos mesmo transformáveis em cama e suas partes	520	303	1 556 ↗	921 ↗
9404	Suportes elásticos p/camas; colchões; edredões, etc	327	267	641 ↗	729 ↗
72	Ferro fundido, ferro e aço	2 128	2 224	11 022 ↗	11 154 ↗
7210	Laminados planos ferro/aço ñ ligado, revest, larg >= 600mm	742	840	448 ↘	628 ↘
7214	Barras ferro/aço ñ ligado forjad/lamina d/estirad/extrudad	728	724	9 262 ↗	8 953 ↗
7213	Fio-máquina de ferro ou aço ño ligado	315	367	120 ↘	94 ↘

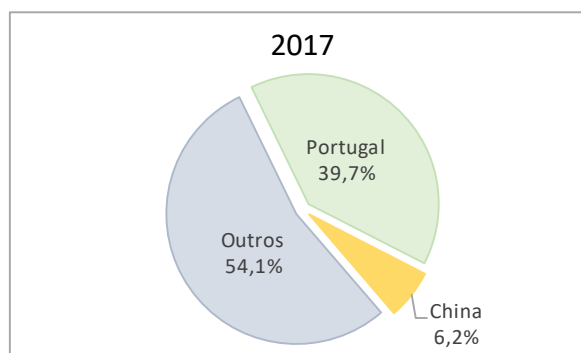
(continua)

NC	Produtos	China		Portugal	
		2017	2018	2017	2018
39	Plástico e suas obras	1 944	2 169	11 185 ↗	12 172 ↗
3918	Revestimentos de pavimentos/paredes/tectos, de plástico	382	449	323 ↘	87 ↘
3917	Tubos/juntas/cotovelos/flanges/uniões, de plástico	86	392	3 073 ↗	3 457 ↗
3924	Serviços mesa/higiene/toucador/outros, de plástico	387	376	1 181 ↗	1 278 ↗
3926	Outras obras de plástico (etileno/propileno//PVC/etc)	235	259	1 153 ↗	1 229 ↗
3919	Chapas/folhas e outras formas de plástico, autoadesivas	255	220	263 ↗	239 ↗
3921	Outras chapas/folhas/tiras/lâminas, de plástico	110	156	381 ↗	521 ↗
40	Borracha e suas obras	1 364	1 983	1 590 ↗	1 681 ↘
4011	Pneumáticos novos, de borracha	1 125	1 784	692 ↘	780 ↘
61	Vestuário de malha e seus acessórios	1 299	1 296	2 177 ↗	2 510 ↗
6109	T-shirts e camisolas interiores, de malha	463	654	1 007 ↗	1 007 ↗
6108	Combinações/calcinhas/roupões/etc, de malha, p/S	205	183	23 ↘	23 ↘
6115	Meias-calças/meias, incluindo para varizes, de malha	168	146	12 ↘	12 ↘
6104	Fatos/conj/casac/vestid/saias/calças/etc, de malha, p/S	227	121	10 ↘	10 ↘
95	Brinquedos/jogos/artigo desporto; s/partes e acess	637	1 263	708 ↗	568 ↘
9503	Triciclos, carros pedais, modelos reduzidos,"puzzles", etc	306	666	256 ↘	256 ↘
9505	Artigos para festas, carnaval, magia, surpresas	229	296	36 ↘	36 ↘
9506	Equip cultura física e desporto; jogos de ar livre; piscinas	70	167	260 ↗	260 ↗
70	Vidro e suas obras	938	1 246	3 046 ↗	2 906 ↗
7013	Objectos de vidro p/mesa/cozinha/escritório/ornamentais	293	390	444 ↗	444 ↗
7005	Vidro "flotado", desbastado/polido, em chapas/fls	280	371	10 ↘	10 ↘
7007	Vidro de segurança, temperado/formado por folhas	98	136	404 ↗	404 ↗
7009	Espelhos de vidro, incluindo retrovisores	69	89	205 ↗	205 ↗
7004	Vidro estirado ou soprado, em folhas	34	77	12 ↘	12 ↘
Peso dos Capítulos (NC-2) no Total (%)>>>>		80,6	84,1	49,1	45,3

Fontes: China - a partir de dados de base do ITC-International Trade Centre ; 2017 - com base em estatísticas COMTRADE da ONU; 2018 - "mirror data". Portugal - INE, dados definitivos para 2017 e preliminares para 2018.

4.4. Guiné-Bissau

Peso de Portugal e da China (%) nas importações da Guiné-Bissau



Fonte: A partir de dados de base do ITC-International Trade Centre, com base em estatísticas COMTRADE da ONU.

(continua)

**Principais produtos exportados pela China para a Guiné-Bissau
e correspondentes exportações portuguesas
(2017-2018)**

milhares de Euros

NC	Produtos	China		Portugal	
		2017	2018	2017	2018
TOTAL		29 852	25 260	91 187 ↗	94 998 ↗
10	Cereais	14 443	7 937	16 ↘	10 ↘
1006	Arroz	14 443	7 937	8 ↘	8 ↘
84	Máq/aparelh mecânic; react nucli; caldeiras; s/ partes	1 313	3 298	4 228 ↗	4 573 ↗
8429	Bulldozers/niveladoras/pás mecân/escavadoras/cilindros	44	462	388 ↗	719 ↗
8433	Máq para colher/debulhar/enfardar/seleccionar produtos	2	434	2 ↗	18 ↘
8471	Máq automáticas p/processamento dados e unidades	9	344	421 ↗	295 ↘
8432	Máq uso agrícola/hortícola/florestal/rolos para relvados	11	294	223 ↗	668 ↗
8415	Aparelh ar condic c/ventilador e regulador temp/humidade	76	258	105 ↗	191 ↘
8428	Elevadores/escadas rolantes/transportadores/teleféricos	27	207	0 ↘	80 ↘
8402	Caldeiras a vapor (não para aquecimento central)	0	195	0 ↘	0 ↘
8413	Bombas p/líquidos; elevadores de líquidos	26	183	342 ↗	291 ↗
8419	Aparelh aquecimento/torrefação/esteriliz/secagem, etc	0	158	34 ↗	89 ↘
8414	Bombas ar/vácuo, compressores, ventiladores/exaustores	174	157	1 000 ↗	111 ↘
85	Máq/aparelh eléctric; gravad. som/imagem; s/ partes	2 672	2 597	3 195 ↗	2 498 ↘
8517	Aparelh telefonia/telegrafia/telecomunicação, por fios	1 200	1 427	83 ↘	53 ↘
8544	Fios/cabos/fibra óptica/conduz eléctric, isolados	34	227	463 ↗	400 ↗
8501	Motores/geradores eléctric, excepto grupos electrogéneos	492	162	321 ↘	290 ↗
8539	Lâmpadas/tubos/faróis/projectores em unidades seladas	89	139	18 ↘	28 ↘
8528	Receptores TV	10	124	182 ↗	119 ↘
8507	Acumuladores eléctricos e seus separadores	195	115	253 ↗	182 ↗
87	Automóv/tractores/ciclos/outr terrest; partes/acess	823	2 018	2 726 ↗	3 012 ↗
8711	Motocicletas, incluindo ciclomotores, mesmo c/"side-car"	585	820	2 ↘	2 ↘
8701	Tractores, excl p/transporte mercadorias curta distância	47	793	136 ↗	224 ↗
8704	Veículos automóveis para transporte de mercadorias	0	271	1 381 ↗	1 061 ↗
8716	Reboques; outros veículos não autopropulsores; s/partes	127	104	142 ↗	323 ↗
69	Produtos cerâmicos	2 013	1 605	1 774 ↘	1 556 ↘
6907	Ladrilhos cerâm/lajes/ mosaicos, ã vidrados/esmaltados	539	685	980 ↗	869 ↗
6910	Lavatórios/banheiras/bidés/sanitários/etc, de cerâmica	627	418	169 ↘	133 ↘
6904	Tijolos p/construção, tijoleiras, tapa-vigas, de cerâmica	781	415	13 ↘	2 ↘
96	Obras diversas	1 774	1 032	141 ↘	128 ↘
9619	Pensos e tampões higiénicos, fraldas e semelhantes	1 507	837	116 ↘	90 ↘
9613	Isqueiros, mesmo eléctric e partes, excepto pedras e pavios	155	91	1 ↘	0 ↘
55	Fibras sintéticas ou artificiais, descontínuas	765	854	0 ↘	0 ↘
5508	Linhas costura fibras sintét/artif descont, mesmo acondic.	594	746	0 ↘	0 ↘
5512	Tecidos >=85% fibras sintéticas descontínuas	34	99	0 ↘	0 ↘
90	Aparelh óptic/fotog/medida/precisão/médic; s/ partes	48	779	238 ↗	182 ↘
9028	Contadores de gases, líquidos ou electricidade	0	544	35 ↗	2 ↘
9018	Instrumentos medicina/cirurgia/testes visuais/veterinária	38	203	108 ↗	32 ↘
73	Obras de ferro fundido, ferro ou aço	1 045	749	1 841 ↗	2 046 ↗
7323	Palha de aço, esfregões e luvas, em ferro ou aço	68	169	26 ↘	34 ↘
7308	Construções em ferro ou aço e suas partes	246	155	849 ↗	668 ↗
7312	Cordas e cabos de ferro ou aço para uso não eléctric	122	82	2 ↘	4 ↘
7324	Artefactos para higiene ou toucador, em ferro ou aço	6	60	47 ↗	30 ↗
7317	Pregos, escámulas, grampos e outros, em ferro ou aço	104	46	521 ↗	715 ↗

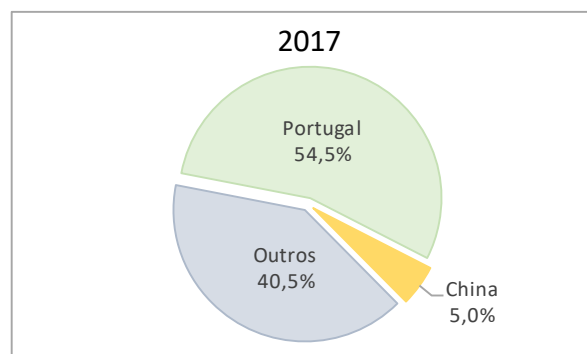
(continua)

NC	Produtos	China		Portugal	
		2017	2018	2017	2018
7315	Correntes, cadeias e suas partes, em ferro ou aço	48	44	1 ↓	4 ↓
7310	Reservatórios em ferro/aço, excepto p/gases, <=300 litros	19	44	9 ↓	5 ↓
7306	Tubos e perfis ocios de ferro ou aço n.e.	58	42	22 ↓	39 ↓
7314	Telas, redes e chapas distentidas, em ferro ou aço	104	41	20 ↓	27 ↓
72	Ferro fundido, ferro e aço	613	540	264 ↓	1 116 ↑
7210	Laminados planos ferro/aço ã ligado, revest, larg >= 600mm	489	461	14 ↓	7 ↓
7217	Fios de ferro ou aço não ligado	114	45	20 ↓	73 ↑
7220	Laminados planos de aço inoxidável, até 600mm largura	0	17	5 ↑	1 ↓
64	Calçado e suas partes	877	528	71 ↓	54 ↓
6402	Outro calçado c/sola e parte superior em borracha/plástico	761	415	11 ↓	9 ↓
6404	Calçado sola borracha/plástico/couro e parte sup. têxteis	104	112	3 ↓	2 ↓
Peso dos Cappítulos (NC-2) no Total (%) >>>>		88,4	86,8	15,9	16,0

Fontes: China - a partir de dados de base do ITC-International Trade Centre ; 2017 - com base em estatísticas COMTRADE da ONU; 2018 - "mirror data". Portugal - INE, dados definitivos para 2017 e preliminares para 2018.

4.5. São Tomé e Príncipe

Peso de Portugal e da China (%) nas importações de São Tomé e Príncipe



Fonte: A partir de dados de base do ITC-International Trade Centre, com base em estatísticas COMTRADE da ONU.

Principais produtos exportados pela China para São Tomé e Príncipe e correspondentes exportações portuguesas (2017-2018)

milhares de Euros

NC	Produtos	China		Portugal	
		2017	2018	2017	2018
TOTAL		6 110	6 143	56 349 ↑	59 787 ↑
72	Ferro fundido, ferro e aço	727	1 024	457 ↓	688 ↓
7210	Laminados planos ferro/aço ã ligado, revest, larg >= 600mm	697	1 005	29 ↓	30 ↓
84	Máq/aparelh mecânic;react nucl;caldeiras;s/partes	997	688	4 745 ↑	5 817 ↑
8474	Máq trabalhar terras/pedra/minérios/cimento/gesso/etc	208	228	87 ↓	73 ↓
8414	Bombas ar/vácuo, compressores, ventiladores/exaustores	30	86	148 ↑	80 ↓

(continua)

NC	Produtos	China		Portugal	
		2017	2018	2017	2018
8415	Aparelh ar condic c/ventilador e regulador temp/humidade	231	77	403 ↗	863 ↗
8429	Bulldozers/niveladoras/pás mecân/escavadoras/cilindros	66	54	189 ↗	72 ↗
8418	Refrigeradores/congeladores/máq de frio; bombas calor	54	43	392 ↗	281 ↗
8467	Ferramentas pneumáticas não eléctricas de uso manual	23	37	47 ↗	51 ↗
8481	Torneiras e válvulas	19	33	328 ↗	124 ↗
73	Obras de ferro fundido, ferro ou aço	265	622	2 026 ↗	2 346 ↗
7317	Pregos, escápuas, grampos e outros, em ferro ou aço	97	311	140 ↗	57 ↘
7321	Fogões/caldeiras/grelhadores uso doméstico, em ferro/aço	71	115	76 ↗	65 ↘
7314	Telas, redes e chapas distentidas, em ferro ou aço	35	102	77 ↗	49 ↘
85	Máq/aparelh eléctric; gravad. som/imagem; s/partes	555	611	4 230 ↗	5 087 ↗
8539	Lâmpadas/tubos/faróis/projectores em unidades seladas	91	150	56 ↘	70 ↘
8527	Receptores rádiodifusão/telefonía/telegrafia	29	106	7 ↘	3 ↘
8528	Receptores TV	1	60	275 ↗	286 ↗
8507	Acumuladores eléctricos e seus separadores	1	58	273 ↗	197 ↗
8502	Grupos electrogéneos e conversores rotativos, eléctricos	21	56	189 ↗	215 ↗
8536	Interrupt/seccionadores/aparelh protecção/ligação <= 1 KV	3	41	407 ↗	391 ↗
8546	Isoladores para usos eléctricos	14	35	16 ↗	0 ↗
87	Automóv/tractores/ciclos/outr terrest; partes/acess	409	473	1 921 ↗	1 877 ↗
8705	Veículos automóveis para usos especiais	0	132	99 ↗	6 ↗
8704	Veículos automóveis para transporte de mercadorias	116	99	240 ↗	488 ↗
8714	Partes/acess motocicletas/bicicletas/veíc para deficientes	15	69	9 ↘	9 ↘
8711	Motocicletas, incluindo ciclomotores, mesmo c/"side-car"	195	68	57 ↘	18 ↘
8703	Automóveis de passageiros/mistos/corrida	42	58	691 ↗	718 ↗
64	Calçado e suas partes	359	295	291 ↘	246 ↘
6402	Outro calçado c/sola e parte superior em borracha/plástico	223	226	93 ↘	81 ↘
6401	Calçado impermeável c/sola e parte sup. borracha/plástico	19	30	32 ↗	22 ↘
6404	Calçado sola borracha/plástico/couro e parte sup. têxteis	75	23	23 ↘	9 ↘
90	Aparelh óptic/fotog/medida/precisão/médic;s/partes	197	253	566 ↗	804 ↗
9018	Instrumentos medicina/cirurgia/testes visuais/veterinária	131	118	78 ↘	361 ↗
9028	Contadores de gases, líquidos ou electricidade	0	114	193 ↗	21 ↘
39	Plástico e suas obras	224	242	1 598 ↗	1 816 ↗
3917	Tubos/juntas/cotovelos/flanges/uniões, de plástico	54	54	385 ↗	390 ↗
3918	Revestimentos de pavimentos/paredes/tectos, de plástico	63	46	21 ↘	65 ↗
3925	Artefactos para construções, em plástico	12	36	105 ↗	182 ↗
3924	Serviços mesa/higiene/toucador/outros, de plástico	36	35	198 ↗	161 ↗
3919	Chapas/folhas e outras formas de plástico, autoadesivas	7	28	15 ↗	31 ↗
3922	Banheiras/chuveiros/lavatórios/bidés/outros de plástico	10	22	71 ↗	36 ↗
96	Obras diversas	141	213	217 ↗	208 ↘
9619	Pensos e tampões higiénicos, fraldas e semelhantes	131	185	101 ↘	83 ↘
94	Mobiliário/colchões/almofad/candeeiros/pré-fabric	40	199	3 310 ↗	2 534 ↗
9405	Candeeiros/apar iluminação, anúncios luminosos, partes	19	83	373 ↗	341 ↗
9403	Mobiliário não médico nem cadeiras orientáveis, e partes	16	68	1 845 ↗	1 567 ↗
9401	Assentos mesmo transformáveis em cama e suas partes	2	35	592 ↗	416 ↗
34	Sabões; lubrificant; ceras artif; velas; prep dentista	30	198	1 850 ↗	1 553 ↗
3402	Agentes orgân de superfície; prod lavagem/limpeza	30	100	209 ↗	248 ↗
3406	Velas, pavios, círios e artigos semelhantes	0	97	11 ↗	13 ↘
76	Alumínio e suas obras	135	178	566 ↗	713 ↗
7610	Construções em alumínio e suas partes	0	127	361 ↗	611 ↗
7604	Barras e perfis de alumínio	40	36	65 ↗	20 ↘
61	Vestuário de malha e seus acessórios	212	128	189 ↘	523 ↗
6103	Fatos/conj/casacos/calças/calções/etc, de malha, p/H	119	75	3 ↘	7 ↘
6104	Fatos/conj/casac/vestid/saias/calças/etc, de malha, p/S	59	26	6 ↘	6 ↘
6108	Combinações/calcinhas/roupões/etc, de malha, p/S	4	14	1 ↘	0 ↘
10	Cereais	661	0	1 767 ↗	1 753 ↗
1006	Arroz	661	0	1 751 ↗	1 746 ↗
Peso dos Cappítulos (NC-2) no Total (%) >>>>		81,0	83,4	39,0	40,5

Fontes: China - a partir de dados de base do ITC-International Trade Centre ; 2017 - com base em estatísticas COMTRADE da ONU; 2018 - "mirror data". Portugal - INE, dados definitivos para 2017 e preliminares para 2018.

Anexo

Definição do conteúdo dos Grupos de Produtos

Grupos de Produtos	NC-2/SH-2
A- Agro-alimentares	01 a 24
B- Energéticos	27
C- Químicos	28 a 40
D- Madeira, cortiça e papel	44 a 49
E- Têxteis e vestuário	50 a 63, 65 a 67
F- Calçado, peles e couros	41 a 43, 64
G- Minérios e metais	25, 26, 71 a 83
H- Máquinas, aparelhos e partes	84, 85
I- Material de transporte terrestre e partes [1]	86, 87
J- Aeronaves, embarcações e partes [2]	88, 89
K- Produtos acabados diversos	68 a 70, 90 a 99

[1] Veículos automóveis, tractores, ciclos, veículos e material para via férrea.

[2] Inclui estruturas flutuantes.

Alcochete, 2 de Julho de 2019.



Temas Económicos

- 1: Relacionamento económico com Angola
[Walter Anatole Marques](#)
- 2: Relacionamento económico com Moçambique
[Walter Anatole Marques](#)
- 3: Relacionamento económico com a Federação Russa
[Walter Anatole Marques](#)
- 4: Evolução da taxa de crescimento das saídas de mercadorias portuguesas face à receptividade dos mercados - Janeiro a Setembro de 2007 e 2008
[Walter Anatole Marques](#)
- 5: Comércio Internacional de Mercadorias - Séries Anuais 2008-2017
[Walter Anatole Marques](#)
- 6: Exportações portuguesas de veículos automóveis e suas partes e acessórios
[Walter Anatole Marques](#)
- 7: Trocas comerciais entre Portugal e a União Europeia na óptica de Portugal e na dos países comunitários 2005-2008 (mirror statistics)
[Walter Anatole Marques](#)
- 8: Expedições portuguesas de Têxteis e de Vestuário para a União Europeia
[Walter Anatole Marques](#)
- 9: Portugal no mundo do calçado
[Walter Anatole Marques](#)
- 10: Entrepreneurship performance indicators for active employer enterprises in Portugal
[Elsa de Morais Sarmento](#) | [Alicina Nunes](#)
- 11: Business creation in Portugal: comparison between the World Bank data and Quadros de Pessoal
[Elsa de Morais Sarmento](#) | [Alicina Nunes](#)
- 12: Criação de empresas em Portugal e Espanha: Análise comparativa com base nos dados do Banco Mundial
[Elsa de Morais Sarmento](#) | [Alicina Nunes](#)
- 13: Comércio Internacional no âmbito da Comunidade dos Países de Língua Portuguesa (CPLP)
[Walter Anatole Marques](#)
- 14: Evolução das exportações de mercadorias para Angola entre 2007 e 2009: Portugal face aos principais fornecedores
[Walter Anatole Marques](#)
- 15: Análise comparada dos procedimentos, custos e demora burocrática em Portugal, com base no "Doing Business 2011" do Banco Mundial
[Elsa de Morais Sarmento](#) | [Joaquim Reis](#)
- 16: Exportações portuguesas para Angola face aos principais competidores
[Walter Anatole Marques](#)
- 17: Internacionalização no Sector da Construção
[Catarina Nunes](#) | [Eduardo Guimarães](#) | [Ana Martins](#)
- 18: Mercado de Trabalho em Portugal desde 2000
[Paulo Júlio](#) | [Ricardo Pinheiro Alves](#)
- 19: Comércio Internacional de mercadorias no âmbito da CPLP
[Walter Anatole Marques](#)
- 20: Exportações nacionais – principais mercados e produtos (1990-2011)
[Eduardo Guimarães](#)
- 21: Formação Contínua nas empresas em 2010 e 2011
[Anabela Antunes](#) | [Paulo Dias](#) | [Elisabete Nobre Pereira](#) | [Ricardo Pinheiro Alves](#) | [Cristina Saraiva](#)
- 22: Portugal: Uma síntese estatística regional até ao nível de município
[Elsa Oliveira](#)
- 23: Comércio internacional de mercadorias com Espanha em 2013
[Walter Anatole Marques](#)
- 24: Comércio Internacional de Mercadorias Séries Anuais 2008-2013
[Walter Anatole Marques](#)
- 25: Comércio Internacional de Mercadorias - Importações da China - Janeiro-Dezembro de 2011 a 2013
[Walter Anatole Marques](#)
- 26: Evolução das quotas de mercado de Portugal nas importações de mercadorias na UE-27 - Janeiro-Dezembro de 2007 a 2013
[Walter Anatole Marques](#)
- 27: Comércio Internacional de Mercadorias da Guiné-Equatorial face ao mundo e no contexto da CPLP (2009 a 2013)
[Walter Anatole Marques](#)
- 28: Comércio Internacional de mercadorias da Índia face ao mundo e a Portugal
[Walter Anatole Marques](#)
- 29: Comércio Internacional de Mercadorias no contexto da União Europeia 2009 a 2013
[Walter Anatole Marques](#)
- 30: Comércio bilateral entre os membros do Fórum Macau de 2003 a 2013
[Ana Rita Fortunato](#)
- 31: Exportações portuguesas de produtos industriais transformados por nível de intensidade tecnológica - Mercados de destino (2009 a 2013 e Jan-Out 2014)
[Walter Anatole Marques](#)
- 32: Evolução do comércio internacional de mercadorias com Angola - 2010 a 2014
[Walter Anatole Marques](#)
- 33: Exportações nacionais – principais mercados extracomunitários e produtos (1990-2013)
[Eduardo Guimarães](#)
- 34: Evolução do comércio internacional português da pesca - 2013 e 2014
[Walter Anatole Marques](#)
- 35: Comércio Internacional de Mercadorias - Séries Anuais 2008-2014
[Walter Anatole Marques](#)



- 36: Evolução do Comércio Internacional português da pesca e outros produtos do mar (1º Semestre de 2014 e 2015)
[Walter Anatole Marques](#)
- 37: Desafios e oportunidades para a Ilha Terceira. Estudo sobre o impacto da redução de efetivos na Base das Lajes
[GEE](#)
- 38: Análise Comparativa de Indicadores da Dinâmica Regional na Região do Algarve e Continente
[Ana Pego](#)
- 39: Comércio internacional de mercadorias - Taxas de variação anual homóloga em valor, volume e preço por grupos e subgrupos de produtos
[Walter Anatole Marques](#)
- 40: Análise Descritiva das Remunerações dos Trabalhadores por Conta de Outrem: 2010-2012
[Elsa Oliveira](#)
- 41: Comércio Internacional de Mercadorias - Séries Anuais (2008 a 2015)
[Walter Anatole Marques](#)
- 42: A indexação da idade normal de acesso à pensão de velhice à esperança média de vida: análise da medida à luz do modelo das etapas
[Gabriel Osório de Barros](#)
- 43: Balança Comercial de Bens e Serviços - Componentes dos Serviços - 2012 a 2015 e Janeiro-Abril de 2014 a 2016
[Walter Anatole Marques](#)
- 44: Comércio internacional de mercadorias entre Portugal e o Reino Unido
[Walter Anatole Marques](#)
- 45: Comércio Internacional de mercadorias Contributos para o 'crescimento' das exportações por grupos de produtos e destinos (Janeiro a Agosto de 2016)
[Walter Anatole Marques](#)
- 46: A atividade de Shipping em Portugal
[Ricardo Pinheiro Alves](#) | [Vanda Dores](#)
- 47: Comércio Internacional de mercadorias no âmbito da CPLP - 2008 a 2015
[Walter Anatole Marques](#)
- 48: Digitalização da Economia e da Sociedade Portuguesa - Diagnóstico Indústria 4.0
[Céu Andrade](#) | [Vanda Dores](#) | [Miguel Matos](#)
- 49: A participação Portuguesa nas cadeias de valor globais
[Guida Nogueira](#) | [Paulo Inácio](#)
- 50: Contributos dos grupos de produtos e principais mercados de destino para a evolução das exportações de mercadorias - Janeiro a Março de 2017
[Walter Anatole Marques](#)
- 51: Comércio internacional de mercadorias: Portugal no âmbito da CPLP - 2012 a 2016
[Walter Anatole Marques](#)
- 52: Administração Portuária – Empresas e sistemas tarifários
[Francisco Pereira](#) | [Luís Monteiro](#)
- 53: Comércio Internacional de Mercadorias - Séries Anuais 2008-2017
[Walter Anatole Marques](#)
- 54: A Economia da Cibersegurança
[Gabriel Osório de Barros](#)
- 55: Contributo de produtos e mercados para o 'crescimento' das exportações de bens
[Walter Anatole Marques](#)
- 56: A Cibersegurança em Portugal
[Gabriel Osório de Barros](#)
- 57: Comércio internacional de mercadorias Portugal - China
[Walter Anatole Marques](#)
- 58: Comércio internacional de mercadorias de Portugal com a Venezuela - 2013 a 2017 e 1º Semestre de 2018
[Walter Anatole Marques](#)
- 59: Balança Comercial de Bens e Serviços Componentes dos Serviços (2015-2017 e 1º Semestre 2015-2018)
[Walter Anatole Marques](#)
- 60: O Comércio a Retalho em Portugal e uma Perspetiva do Comércio Local e de Proximidade
[Paulo Machado](#) | [Vanda Dores](#)
- 61: A Indústria Automóvel na Economia Portuguesa
[Sílvia Santos](#) | [Vanda Dores](#)
- 62: Impacto Económico da Web Summit 2016-2028
[João Cerejeira](#)
- 63: Comércio Internacional de Mercadorias - Séries Anuais (2008-2018)
[Walter Anatole Marques](#)
- 64: A Tarifa Social de Energia
[Gabriel Osório de Barros](#) | [Dora Leitão](#) | [João Vasco Lopes](#)
- 65: Evolução recente do comércio internacional no 'Ramo automóvel' (2017-2018)
[Walter Anatole Marques](#)
- 66: Comércio internacional de mercadorias com Moçambique (2014-2018)
[Walter Anatole Marques](#)
- 67: CRYPTOCURRENCIES: ADVANTAGES AND RISKS OF DIGITAL MONEY
[Gabriel Osório de Barros](#)
- 68: Comércio internacional de mercadorias Portugal-China (2014-2018)
[Walter Anatole Marques](#)
- 69: PERSPECTIVAS DE INVESTIMENTO DAS EMPRESAS
[Ana Martins](#) e [Rita Tavares da Silva](#)
- 70: Comércio internacional de mercadorias Ficha anual Portugal-PALOP (2014 a 2018)
[Walter Anatole Marques](#)
- 71: Comércio internacional de mercadorias de Portugal com a América do Sul (2014-2018)
[Walter Anatole Marques](#)
- 72: Comércio internacional de mercadorias de Portugal com a América Central (2014-2018)
[Walter Anatole Marques](#)
- 73: Comércio da China com os PALOP (2014-2018) e correspondentes exportações portuguesas (2017-2018)
[Walter Anatole Marques](#)



