

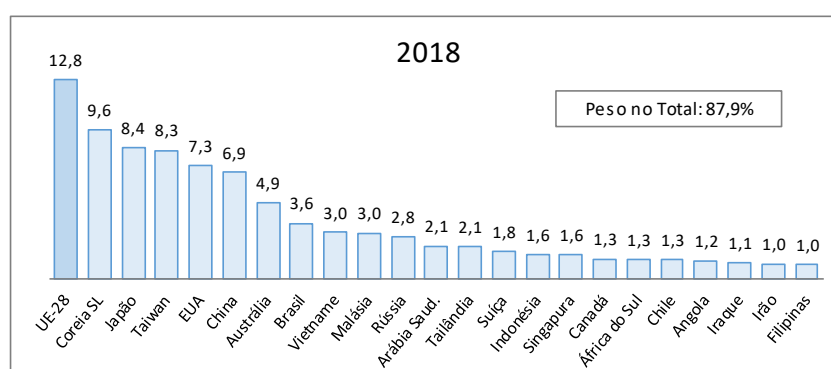
## Exportações de mercadorias da UE-28 para a China e quotas de Portugal (2017-2018)

Walter Anatole Marques <sup>1</sup>

### 1. Nota introdutória

De acordo com estatísticas alfandegárias chinesas, constantes da base de dados do "International Trade Centre" (ITC), em 2018 as importações com origem no conjunto dos 28 países comunitários representou 12,8% do total, seguido da Coreia do Sul (9,6%), do Japão (8,4%), de Taiwan (8,3%), dos EUA (7,3%) e da própria China (6,9%), estas principalmente relativas a reimportações de produtos de origem chinesa "exportados" para Hong-Kong e reimportados através da província de Guangdong, por conveniência geográfica e logística.

**Principais mercados de origem das importações de mercadorias na China**



Fonte: Cálculos do International Trade Centre (ITC) a partir de dados estatísticos chineses.

Neste trabalho vão analisar-se as exportações do conjunto de países que integram a UE-28 para a China em 2018, por grupos de produtos, desagregados pelos principais produtos definidos a quatro dígitos da Nomenclatura Combinada (coincidentes a esse nível com o Sistema Harmonizado) e as correspondentes quotas de Portugal, com o objetivo último de identificar possíveis pistas para o incremento das exportações portuguesas com este destino.

São aqui utilizadas estatísticas do EUROSTAT para as exportações dos 28 Estados-membros para a China em 2018, que embora consentâneas, em termos globais, com as estatísticas chinesas de importação, divergem por vezes grosseiramente ao nível de país, a que não será alheia uma possível atribuição alfandegária do país de origem a partir do local de despacho ou embarque das mercadorias.

### 2. Posição relativa dos fornecedores comunitários

As exportações da UE-28 para a China rondaram os 210 mil milhões de euros em 2018, tendo registado um acréscimo de +6,2% face a 2017. O principal fornecedor foi a Alemanha (44,6% do Total em 2018), seguida do Reino Unido (11,1%), da França (9,9%), da Itália (6,3%), dos Países Baixos (5,3%), da Bélgica (3,3%), da Suécia (3,1%) e da Espanha (3%).

Portugal ocupou em 2018 a 19ª posição no "ranking" dos fornecedores comunitários, tendo as exportações registado uma significativa quebra de -21,8% face ao ano anterior.

<sup>1</sup> Assessor Principal da Função Pública (AP). As opiniões aqui expressas não coincidem necessariamente com a posição do ME.

### "Ranking" dos exportadores comunitários para a China (2017-2018)

Países	milhões de Euros		TVH	Estrutura (%)	
	2017	2018		2017	2018
<b>EU-28</b>	<b>197 628</b>	<b>209 829</b>	<b>6,2</b>	<b>100,0</b>	<b>100,0</b>
1 Alemanha	87 203	93 680	7,4	44,1	44,6
2 R.Unido	18 845	23 365	24,0	9,5	11,1
3 França	18 859	20 850	10,6	9,5	9,9
4 Itália	13 489	13 169	-2,4	6,8	6,3
5 P.Baixos	12 146	11 136	-8,3	6,1	5,3
6 Bélgica	8 072	6 989	-13,4	4,1	3,3
7 Suécia	6 071	6 556	8,0	3,1	3,1
8 Espanha	5 949	6 275	5,5	3,0	3,0
9 Irlanda	4 346	4 610	6,1	2,2	2,2
10 Áustria	3 934	4 257	8,2	2,0	2,0
11 Dinamarca	3 999	3 797	-5,0	2,0	1,8
12 Finlândia	3 451	3 581	3,8	1,7	1,7
13 Rep.Checa	2 137	2 130	-0,3	1,1	1,0
14 Polónia	2 061	2 115	2,6	1,0	1,0
15 Hungria	1 578	1 501	-4,9	0,8	0,7
16 Eslováquia	1 211	1 350	11,5	0,6	0,6
17 Grécia	474	901	90,2	0,2	0,4
18 Bulgária	680	748	10,1	0,3	0,4
19 Portugal	842	658	-21,8	0,4	0,3
20 Roménia	737	645	-12,5	0,4	0,3
21 Eslovénia	562	528	-6,1	0,3	0,3
22 Luxemburgo	215	222	3,1	0,1	0,1
23 Lituânia	179	189	5,4	0,1	0,1
24 Estónia	218	185	-15,2	0,1	0,1
25 Letónia	147	162	10,2	0,1	0,1
26 Croácia	125	133	6,5	0,1	0,1
27 Chipre	62	64	3,3	0,0	0,0
28 Malta	38	32	-14,5	0,0	0,0

Fonte: A partir de dados de base do EUROSTAT.

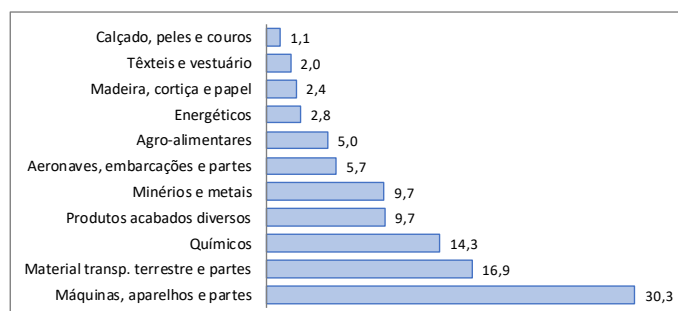
### 3. Exportações da UE-28 para a China por Grupos de Produtos

Por Grupos de Produtos (ver definição do conteúdo em quadro Anexo), as principais exportações comunitárias para a China em 2018 incidiram no grupo "Máquinas, aparelhos e partes" (30,3%), seguido dos grupos "Material de transporte terrestre e partes" (16,9%), "Químicos" (14,3%), "Produtos acabados diversos" e "Minérios e metais" (9,7% cada), "Aeronaves, embarcações e partes" (5,7%), "Agroalimentares" (5%), "Energéticos" (2,8%), "Madeira, cortiça e papel" (2,4%), "Têxteis e vestuário" (2%) e "Calçado, peles e couros" (1,1%).

#### Exportações da UE-28 com destino à China por grupos de produtos (2017 e 2018)

Grupos de produtos	milhares de Euros			TVH	Estrutura (%)	
	2017	2018	2018-2017		2017	2018
<b>TOTAL</b>	<b>197 628</b>	<b>209 829</b>	<b>12 202</b> ↗	<b>6,2</b>	<b>100,0</b>	<b>100,0</b>
A Agro-alimentares	10 969	10 540	-430 ↘	-3,9	5,6	5,0
B Energéticos	5 513	5 878	365 ↗	6,6	2,8	2,8
C Químicos	28 167	29 966	1 800 ↗	6,4	14,3	14,3
D Madeira, cortiça e papel	5 383	5 109	-274 ↘	-5,1	2,7	2,4
E Têxteis e vestuário	3 480	4 136	656 ↗	18,8	1,8	2,0
F Calçado, peles e couros	2 417	2 362	-54 ↘	-2,2	1,2	1,1
G Minérios e metais	15 534	20 316	4 783 ↗	30,8	7,9	9,7
H Máquinas, aparelhos e partes	61 069	63 611	2 542 ↗	4,2	30,9	30,3
I Material transp. terrestre e partes	35 059	35 460	401 ↗	1,1	17,7	16,9
J Aeronaves, embarcações e partes	10 770	12 046	1 275 ↗	11,8	5,4	5,7
K Produtos acabados diversos	19 267	20 405	1 138 ↗	5,9	9,7	9,7

#### Estrutura das exportações por grupos de produtos (%) - 2018 -



Fonte: A partir de dados de base do EUROSTAT.

No quadro seguinte encontram-se relacionadas, por grupos de produtos, as principais exportações do conjunto dos países comunitários para a China em 2018, desagregadas a quatro dígitos da Nomenclatura Combinada, sempre com uma representatividade superior a 85%, e as correspondentes quotas das exportações portuguesas.

Face à apetência do mercado chinês pela importação de diversos tipos de produtos oriundos do espaço comunitário e respetiva participação atual portuguesa, poderão eventualmente ser identificadas pistas indicadoras da possibilidade de um futuro incremento das exportações nacionais com este destino.

No último ponto do trabalho, a par das quotas de Portugal nas exportações comunitárias para a China em 2018, apresenta-se a evolução nos dois últimos anos das principais exportações portuguesas por grupos de produtos, desagregadas a quatro dígitos da Nomenclatura.

**Principais exportações da União Europeia (UE-28) para a China em 2018  
por grupos de produtos desagregados a 4 dígitos da Nomenclatura (NC/SH)  
Quota de Portugal**

		<i>milhares de Euros</i>		
NC4	Descritivo	EU-28	Portugal	Quota (%)
<b>TOTAL</b>		<b>209 829 470</b>	<b>657 782</b>	<b>0,31</b>
<b>A</b>	<b>Agro-alimentares</b>	<b>10 539 714</b>	<b>73 435</b>	<b>0,70</b>
1901	Extratos malte; prep de farinhas/amidos/féculas/outros	2 343 111	449	0,02
0203	Carne de suíno, fresca/refrigerada/congelada	1 037 357	0	0,00
2204	Vinhos de uvas frescas, mesmo enriquecidos com álcool	960 299	22 044	2,30
0206	Miudezas bovino/suíno/ovino e outros, fresc/refrig/cong	828 492	:	
2208	Álcool etílico < 80%; aguardentes, licores, outras bebidas	588 790	140	0,02
2203	Cerveja de malte	407 876	33 873	8,30
0402	Leite/nata concentrados ou com açúcar/edulcorantes	383 227	685	0,18
0303	Peixe congelado, excepto filetes	362 991	4 864	1,34
0401	Leite/nata não concentrados ou com açúcar/edulcorantes	320 855	424	0,13
2106	Preparações alimentícias n.e. nem incluídas noutras p.p.	310 239	32	0,01
0404	Soro de leite mesmo concentrado ou adoçado	264 664	:	
0504	Tripas, bexigas e buchos, excepto de peixes	225 482	:	
0306	Crustáceos vivos/fresc/refrig/cong/sec/p/alim humana	182 932	2 061	1,13
2309	Prep p/alimentação animal (cães, gatos, peixes, aves, etc)	139 980	9	0,01
1509	Azeite de oliveira, mesmo refinado	130 185	502	0,39
1003	Cevada	101 668	:	
1905	Prod padaria/pastelaria//cápsulas medicamentos/etc	100 294	1 020	1,02
1806	Chocolate e outras preparações contendo cacau	98 210	99	0,10
0406	Queijo e requeijão	85 501	10	0,01
1209	Sementes, frutos e esporos, para sementeira	84 656	:	
0302	Peixe fresco/refrigerado, excepto filetes	84 298	:	
0601	Bolbos/tubérc/raízes/algas/beterr/cana/rebentos/chicória	83 273	:	
0405	Manteiga e outras matérias gordas do leite	68 289	0	0,00
0403	Leitelho/leite/nata coalh, iogurtes e outros	55 378	:	
2004	Prod hortíc prep/conserv excepto em vinagre, congelados	55 322	7	0,01
0505	Peles/partes aves c/penas/penugem; desperdícios	54 519	:	
<i>Peso no total do grupo (%) &gt;&gt;&gt;</i>		<i>88,8</i>	<i>90,2</i>	
<b>B</b>	<b>Energéticos</b>	<b>5 877 781</b>	<b>1</b>	<b>0,00</b>
2709	Óleos brutos de petróleo ou de minerais betuminosos	4 112 236	:	
2710	Óleos de petróleo (nafta/gasolina/jet/gasóleo/fuel/lubrif)	1 100 116	:	
2707	Prod destil alcatrão hulha alta temp (benzóis/toluóis/etc.)	357 528	:	
2755	Comércio confidencial do Cap <sup>27</sup>	177 716	:	
2711	Gás de petróleo e outros hidrocarbonetos gasosos	52 508	:	
2703	Turfa (incl. para cama de animais), mesmo aglomerada	34 540	:	
2712	Vaselina; parafina, ceras e semelhantes	20 000	1	0,00
2713	Coque e betume/outr resíduos petróleo/minerais betumin	18 390	:	
<i>Peso no total do grupo (%) &gt;&gt;&gt;</i>		<i>99,9</i>	<i>100,0</i>	
<b>C</b>	<b>Químicos</b>	<b>29 966 437</b>	<b>44 368</b>	<b>0,15</b>
3004	Medicamentos fins terapêut/profilát, acondicionados	7 530 617	371	0,00
3002	Sangue humano/animal uso médico/soros/vacinas	2 219 563	:	
3304	Produtos de beleza incluindo anti-solares e bronzeadores	1 180 539	452	0,04
2933	Comp heteroc de hetero-átomo azoto; ácid/sais nucleicos	1 152 080	:	
3926	Outras obras de plástico (etileno/propileno//PVC/etc)	993 196	4 079	0,41
3907	Poliésteres/resinas epóxicas/policarbonatos, f. primárias	763 646	170	0,02
4016	Outras obras de borracha vulcanizada não endurecida	686 764	1 594	0,23
3822	Reagentes compostos de diagnóstico ou de laboratório	683 556	:	
3901	Polímeros de etileno em formas primárias	647 552	7 352	1,14

.../

milhares de Euros

NC4	Descritivo	EU-28	Portugal	
				Quota (%)
3824	Aglutinantes p/moldes e produtos químicos n.e.	558 671	50	0,01
3815	Iniciadores/aceleradores reacção/preparações catalíticas	542 701	:	
2804	Hidrogénio, gases raros e outros elementos não metálicos	498 224	:	
3403	Preparações lubrificantes (corte/porcas/ferrugem/etc)	476 466	77	0,02
2932	Compostos heterocíclicos de hetero-átomo de oxigénio	406 385	:	
3917	Tubos/juntas/cotovelos/flanges/uniões, de plástico	390 052	126	0,03
3920	Outras chapas/folhas/lâminas, de plástico não alveolar	348 620	1 109	0,32
3908	Poliamidas em formas primárias	337 834	20	0,01
3921	Outras chapas/folhas/tiras/lâminas, de plástico	337 128	1 626	0,48
2902	Hidrocarbonetos cíclicos (benzeno/tolueno/xileno/etc)	333 976	:	
3006	Catguts/determ grp sangue/ciment dent/contracept quím	313 410	21	0,01
3902	Polímeros de propileno/outras olefinas, formas primárias	311 711	473	0,15
3402	Agentes orgã de superfície; prod lavagem/limpeza	281 771	2 556	0,91
4002	Borracha sintét/artific, em f.primárias/chapas/fls/tiras	276 620	19	0,01
2901	Hidrocarbonetos acíclicos (etileno/propileno/etc)	256 973	6 930	2,70
4011	Pneumáticos novos, de borracha	246 011	6 212	2,53
3909	Resinas amínicas/fenólicas e poliuretanos, f. primárias	241 368	21	0,01
3906	Polímeros acrílicos, em formas primárias	239 722	27	0,01
3919	Chapas/folhas e outras formas de plástico, autoadesivas	236 191	17	0,01
39SS	Comércio confidencial do Capº39	233 068	:	
4009	Tubos borracha vulcaniz ã endurec (mesmo c/uniões/etc)	222 988	7	0,00
2935	Sulfonamidas	222 071	:	
3506	Colas e adesivos preparados, n.e. nem incl noutras p.p.	210 717	214	0,10
3808	Insecticidas/fungicidas/herbicidas/inibidores germinação	191 276	34	0,02
3105	Aduos (fertilizantes) minerais/químicos, compostos	180 110	:	
3206	Outras matérias corantes; prod inorg tipo luminíferos	177 779	1 574	0,89
3208	Tintas/vernizes base polímeros, em meio não aquoso	169 428	118	0,07
29SS	Comércio confidencial do Capº 29	169 165	:	
3904	Polímeros cloreto vinilo/outras olefinas, formas primárias	145 318	2 678	1,84
3923	Embalagens/rolhas/cápsulas/tampas, de plástico	135 215	129	0,10
3811	Preparações antidetonantes/inibidores oxidação/aditivos	131 987	:	
3209	Tintas/vernizes base polímeros, em meio aquoso	120 992	22	0,02
3911	Resinas de petróleo e outros prod n.e.	120 030	1	0,00
3207	Pigmentos, esmaltes metal líquido, fritas de vidro, etc	116 835	8	0,01
2909	Éteres diversos, peróx cetona e derivados	109 931	:	
3507	Enzimas; enzimas preparados n.e. nem incl noutras p.p.	108 746	:	
2921	Compostos de função amina	108 139	:	
3204	Matérias corantes orgã sintét; prod p/avivamento	107 433	0	0,00
2941	Antibióticos	104 817	479	0,46
2915	Ácidos monocarboxílicos acíclicos saturados e derivados	104 627	:	
2922	Compostos aminados de funções oxigenadas	104 413	5	0,00
	<i>Peso no total do grupo (%) &gt;&gt;&gt;</i>	<i>86,1</i>	<i>86,9</i>	
<b>D</b>	<b>Madeira, cortiça e papel</b>	<b>5 109 434</b>	<b>111 974</b>	<b>2,19</b>
4703	Pastas químicas de madeira, à soda/sulfato	1 029 440	1 890	0,18
4707	Papel ou cartão para reciclar (desperdícios e aparas)	699 780	3 773	0,54
4407	Madeira serrada/cortada/desenrolada, espessura >6 mm	692 839	1 195	0,17
4403	Madeira em bruto, mesmo descascada/esquadriada	510 663	133	0,03
4702	Pastas químicas de madeira, para dissolução	474 756	69 269	14,59
4810	Papel/cartão revestido caulino em rolos/folhas	382 079	:	
4811	Papel/cartão/pasta celulose, revestido, em rolos/folhas	161 128	1 003	0,62
4804	Papel e cartão Kraft, não revestido, em rolos ou folhas	99 730	436	0,44
4901	Livros/brochuras/impressos, mesmo em folhas soltas	93 824	1	0,00
4705	Pastas obtidas por tratamento mecânico e químico	73 221	:	
4410	Painéis partículas madeira/matéria lenhosa/aglomerados	72 405	34	0,05
4418	Obras de carpintaria para construções	70 938	1 010	1,42
4411	Painéis fibras madeira/matérias lenhosas	62 021	324	0,52

.../

milhares de Euros

NC4	Descritivo	EU-28	Portugal	
				Quota (%)
4802	Papel/cartão ã revest p/escrita/cartões/etc, em rolos/fls	61 646	1 400	2,27
4855	Comércio confidencial	59 827	:	
4801	Papel de jornal, em rolos ou folhas	56 463	:	
4805	Outros papéis e cartões não revestidos, em rolos ou folhas	55 875	1	0,00
	<i>Peso no total do grupo (%) &gt;&gt;&gt;</i>	<i>91,1</i>	<i>71,9</i>	
<b>E</b>	<b>Têxteis e vestuário</b>	<b>4 135 948</b>	<b>58 100</b>	<b>1,40</b>
5301	Linho bruto/trabalhado, não fiado; estopas e desperdícios	391 913	:	
5555	Comércio confidencial	353 584	:	
6204	Fatos/conj/casac/vestid/saias/calças/etc, de tecido, p/S	327 756	539	0,16
6110	Camisolas e pull-overs, cardigans e coletes, de malha	202 733	871	0,43
5603	Falsos tecidos, mesmo impregnados/revestid/recobertos	191 585	1	0,00
6203	Fatos/conj/casacos/calças/calções, de tecido, p/H	177 223	700	0,40
6202	Casacos comprid/anoraques/blusões, de tecido, p/S	164 378	46	0,03
5112	Tecidos de lã penteada ou de pêlos finos penteados	148 271	418	0,28
6109	T-shirts e camisolas interiores, de malha	135 098	1 354	1,00
6201	Sobretudos/anoraques/blusões, de tecido, p/H	130 853	59	0,04
5911	Produtos e artefactos de matérias têxteis, usos técnicos	119 347	2 558	2,14
5903	Tecidos impregnados/revestidos/recobertos c/plástico	116 064	14 846	12,79
5101	Lã não cardada nem penteada	87 470	849	0,97
6211	Fatos treino/esqui/biquinis/calções, de tecido	80 470	137	0,17
5402	Fios filament sint ã acondic, incl monof < 67 decitex	71 010	24	0,03
6206	Camiseiros e blusas, de tecido, p/S	70 997	172	0,24
6214	Xailes/écharpes/lenços pescoço/cachecóis, de tecido	63 561	5	0,01
5503	Fibras sintéticas descont, não cardad/pentead, p/fiação	61 945	6 834	11,03
6210	Vestuário de feltro/falsos tecidos/tecidos revestidos	58 120	2	0,00
6104	Fatos/conj/casac/vestid/saias/calças/etc, de malha, p/S	57 540	907	1,58
5404	Monofil sintét >= 67 decitex, sec. < 1mm; lâminas larg < 5mm	56 487	3 921	6,94
6205	Camisas de tecido, p/H	48 889	40	0,08
5111	Tecidos de lã cardada ou de pêlos finos cardados	48 842	455	0,93
5201	Algodão não cardado nem penteado	45 659	:	
5407	Tecidos de fios de filamentos sintéticos	40 977	455	1,11
6005	Tecidos malha-urdidura (incl. fabrico em teares p/ galões)	39 208	59	0,15
5906	Tecidos com borracha	37 299	828	2,22
6114	Outro vestuário de malha	36 531	92	0,25
6006	Outros tecidos de malha	31 289	426	1,36
6307	Outros artefactos, incluindo moldes para vestuário	30 236	2	0,01
6103	Fatos/conj/casacos/calças/calções/etc, de malha, p/H	28 958	442	1,53
6105	Camisas de malha, p/H	26 538	289	1,09
5208	Tecidos c/ 85% ou mais de algodão, até 200g/m2	26 174	895	3,42
	<i>Peso no total do grupo (%) &gt;&gt;&gt;</i>	<i>84,8</i>	<i>65,8</i>	
<b>F</b>	<b>Calçado, peles e couros</b>	<b>2 362 303</b>	<b>25 982</b>	<b>1,10</b>
4202	Malas/pastas/estojos/carteiras/etc, couro/têxteis/cartão	785 802	745	0,09
6403	Calçado sola borracha/plástico/couro e parte sup. couro	387 675	22 545	5,82
4301	Peles com pêlo, em bruto	301 477	:	
4107	Couros após cutimenta/secagem de bovinos/equídeos	203 327	1 527	0,75
4101	Peles bovino/equídeo em bruto, depiladas/divididas	142 224	:	
4203	Vestuário e acessórios, de couro natural ou reconstituído	95 955	23	0,02
6404	Calçado sola borracha/plástico/couro e parte sup. têxteis	92 666	273	0,29
4104	Couros e peles curtidos de bovinos/equídeos, depilados	86 527	139	0,16
4102	Peles de ovino em bruto, depiladas/divididas	58 892	:	
4205	Outras obras de couro natural ou reconstituído	44 783	139	0,31
4114	Couros/peles, acamurçados/enverniz/revestidos/metaliz	38 433	0	0,00
4303	Vestuário, acessórios, outros artefactos de peles com pêlo	31 492	4	0,01
	<i>Peso no total do grupo (%) &gt;&gt;&gt;</i>	<i>96,1</i>	<i>97,7</i>	

.../

milhares de Euros

NC4	Descritivo	EU-28	Portugal	
				Quota (%)
<b>Minérios e metais</b>		<b>20 316 255</b>	<b>94 719</b>	<b>0,47</b>
7108	Ouro em formas brutas, semimanufacturadas ou em pó	4 909 804	:	
7404	Desperdícios, resíduos e sucata de cobre	1 634 563	14 746	0,90
7403	Cobre afinado e ligas de cobre em formas brutas	1 295 365	:	
2603	Minérios de cobre e seus concentrados	985 954	:	
7318	Parafusos, porcas, ganchos, rebites e outros, em ferro/aço	894 984	267	0,03
8302	Ferragens/guarnições/fechos/etc, em metais comuns	614 188	234	0,04
7326	Obras de ferro ou aço n.e.	544 035	935	0,17
2515	Mármore, pedras calcárias/alabastro, em blocos/placas	541 995	53 471	9,87
7225	Laminados planos de ligas de aço n.e., >= 600mm largura	493 271	:	
8207	Ferramentas intercambiáveis manuais/máq-ferramenta	469 805	142	0,03
7110	Platina, em formas brutas ou semimanufact, ou em pó	437 619	:	
7228	Barras/perfis de ligas de aço n.e.; barras ocas de aço	347 235	:	
7102	Diamantes, mesmo trabalhados, ã montados/engastados	301 022	:	
7304	Tubos e perfis ocas de ferro ou aço som costura	292 374	0	0,00
7602	Desperdícios, resíduos e sucata de alumínio	292 051	98	0,03
7901	Zinco em formas brutas	281 754	:	
8209	Plaquetas/varetas/pontas de ferramentas, não montadas	225 472	623	0,28
7219	Laminados planos de aço inoxidável, >= 600mm largura	222 633	2	0,00
7409	Chapas e tiras de cobre com espessura superior a 0,15 mm	207 351	123	0,06
2604	Minérios de níquel e seus concentrados	199 797	:	
8301	Cadeados/fechaduras/ferrolhos, em metais comuns	198 315	6 041	3,05
7320	Molas e suas folhas, em ferro ou aço	190 810	338	0,18
7307	Acessórios para tubos em ferro fundido, ferro ou aço	171 746	13	0,01
7616	Obras de alumínio n.e.	167 801	91	0,05
7226	Laminados planos de ligas de aço n.e., até 600mm largura	163 262	:	
7606	Chapas e tiras de alumínio com espessura >0,2 mm	161 984	5	0,00
7502	Níquel em formas brutas	149 429	:	
7204	Desperdícios e sucata de ferro ou aço	145 336	93	0,06
2608	Minérios de zinco e seus concentrados	128 100	:	
7222	Barras e perfis de aço inoxidável	117 480	5	0,00
7501	Mates e outros prod intermédios da indústria do níquel	115 324	:	
7402	Cobre não afinado e ânodos para electrólise	111 846	:	
81SS	Comércio confidencial do Capº 81	108 692	:	
7308	Construções em ferro ou aço e suas partes	107 231	16	0,02
7205	Granalha e pó de ferro ou aço	101 401	:	
7113	Artefactos de joalharia de metais preciosos/chapeados	98 971	233	0,24
7315	Correntes, cadeias e suas partes, em ferro ou aço	96 290	0	0,00
2607	Minérios de chumbo e seus concentrados	90 952	7 755	8,53
7210	Laminados planos ferro/aço ã ligado, revest, larg >= 600mm	85 547	99	0,12
7902	Desperdícios, resíduos e sucata de zinco	80 477	479	0,60
7410	Folhas e tiras de cobre com espessura até 0,15 mm	79 324	:	
2616	Minérios de metais preciosos e seus concentrados	74 515	96	0,13
7306	Tubos e perfis ocas de ferro ou aço n.e.	71 952	30	0,04
<i>Peso no total do grupo (%) &gt;&gt;&gt;</i>		<i>88,6</i>	<i>90,7</i>	
<b>H</b>	<b>Máquinas, aparelhos e partes</b>	<b>63 610 661</b>	<b>69 874</b>	<b>0,11</b>
8542	Circuitos integrados e microconjuntos electrónicos	4 323 444	366	0,01
8479	Aparelhos mecânicos com função própria n.e.	3 252 643	4 124	0,13
8537	Quadros/armários p/comando/distribuição de energia	3 232 959	869	0,03
8481	Torneiras e válvulas	2 462 179	1 236	0,05
8411	Turboreactores, turbopropulsores e outras turbinas a gás	2 438 631	10	0,00
8536	Interrupt/seccionadores/aparelh protecção/ligação <= 1 KV	2 267 824	18 907	0,83
8413	Bombas p/líquidos; elevadores de líquidos	1 928 711	2 651	0,14
8483	Veios e cx transmissão/chumaceiras/eixos/embraiagens	1 864 261	381	0,02
8421	Centrifugadores, aparelhos p/filtrar líquidos/gases	1 732 011	201	0,01
8409	Partes de motores de explosão ou diesel	1 590 764	2 082	0,13
8414	Bombas ar/vácuo, compressores, ventiladores/exaustores	1 571 924	1 330	0,08

.../

milhares de Euros

NC4	Descritivo	EU-28	Portugal	
				Quota (%)
8504	Transformad/conversor, bobinas reactância/auto-indução	1 462 137	66	0,00
8482	Rolamentos de esferas/roletes/agulhas	1 277 835	2	0,00
8512	Aparelhos-auto de iluminação/sinalização, limpa-brisas	1 265 471	5	0,00
8477	Outras máq para trabalhar borracha ou plástico	1 243 971	294	0,02
8541	Díodos, transistores, outros dispositivos c/semicondutores	1 202 835	100	0,01
8501	Motores/geradores eléctric, excepto grupos electrogéneos	1 104 810	369	0,03
8517	Aparelh telefonia/telegrafia/telecomunicação, por fios	1 046 400	464	0,04
8538	Partes interrupt/seccionadores/aparelh protecção/ligação	1 037 592	2 192	0,21
8419	Aparelh aquecimento/torrefação/esteriliz/secagem, etc	886 990	1 083	0,12
8544	Fios/cabos/fibra óptica/conduz eléctric, isolados	870 404	1 202	0,14
8431	Partes macacos/guindastes/empilhadores/bulldozers/etc	866 743	771	0,09
8457	Centros maquinagem; estações para trabalhar metais	815 191	:	
8471	Máq automáticas p/processamento dados e unidades	808 442	463	0,06
8422	Máq lavar louça/limpar/secar/encher/capsular/rotular/etc	772 779	0	0,00
8408	Motores diesel	757 202	:	
8428	Elevadores/escadas rolantes/transportadores/teleféricos	675 066	17	0,00
8466	Partes/acessórios de máquinas-ferramenta	666 569	248	0,04
8523	Suportes virgens para gravação de som	594 334	16	0,00
8439	Máquinas fabricação pasta celulósica, papel ou cartão	591 118	:	
8543	Máq e aparelh eléctric c/função própria n.e.	546 645	245	0,04
8443	Máquinas de impressão	539 897	1 358	0,25
8424	Aparelh projectar liq/ pós/extintores/jacto areia/vapor	538 256	2	0,00
8529	Partes de emissores/radares/receptores rádio/TV	523 450	5 988	1,14
8412	Outros motores e máquinas motrizes	471 538	18	0,00
8445	Máq preparar/fabricar têxteis (fiar/torcer/bobinar/etc)	434 975	195	0,04
8460	Máq-ferramenta p/rebarbar/afiar/rectificar/polir metais	432 149	7	0,00
8474	Máq trabalhar terras/pedra/minérios/cimento/gesso/etc	425 371	0	0,00
8448	Máq aux p/têxteis (fusos/pentes/lançadeiras/agulhas/etc)	414 658	138	0,03
8515	Máq soldar/laser/ultra-sons/jacto plasma/projectar metais	412 878	0	0,00
8462	Máq-ferram p/forjar/martelar/enrolar/dobrar metais	408 373	594	0,15
8458	Tornos para metais	370 659	:	
8507	Acumuladores eléctricos e seus separadores	360 644	685	0,19
8526	Radares e aparelhos rádionavegação/radiotelecomando	358 170	327	0,09
8473	Partes/acess máq escrever/calcular/processamento dados	349 218	48	0,01
8525	Emissores de rádio/telegrafia/TV; câmaras TV	340 020	1 495	0,44
8411	Componentes	333 366	:	
8407	Motores de explosão	310 550	:	
8516	Aquecedores água/ambiente; outr electrotérmicos domést	308 249	922	0,30
8465	Máq-ferram p/madeira/cortiça/osso/borracha/plástico	304 268	20	0,01
8535	Interrupt/seccionadores/aparelh protecção/ligação >1 KV	289 717	8	0,00
8539	Lâmpadas/tubos/faróis/projectores em unidades seladas	287 839	4	0,00
8511	Aparelh ignição/arranque (bobinas/velas/geradores, etc.)	286 360	974	0,34
8547	Peças isolantes para usos eléctricos, excepto isoladores	270 541	547	0,20
8548	Pilhas/baterias usadas; partes eléctricas de aparelhos n.e.	256 574	:	
8514	Fornos/aparelh indust/laboratório p/tratamento térmico	252 643	623	0,25
8503		252 533	241	0,10
	<i>Peso no total do grupo (%) &gt;&gt;&gt;</i>	<i>88,5</i>	<i>77,1</i>	
I	Material de transporte terrestre e partes	35 459 934	151 916	<b>0,43</b>
8703	Automóveis de passageiros/mistos/corrida	22 323 901	146 494	0,66
8708	Partes e acessórios de tractores e veículos automóveis	11 205 399	2 934	0,03
8704	Veículos automóveis para transporte de mercadorias	593 830	:	
8607	Partes de veículos para via férrea	478 685	:	
8701	Tractores, excl p/transporte mercadorias curta distância	348 824	:	
8705	Veículos automóveis para usos especiais	155 916	:	
87VV	Partes para montagem de veículos do Capº 87	87 021	:	
8706	Chassis com motor para tractores e veículos automóveis	59 210	:	

.../

milhares de Euros

NC4	Descritivo	EU-28	Portugal	Quota (%)
8716	Reboques; outros veículos não autopropulsores; s/partes	49 412	0	0,00
8711	Motocicletas, incluindo ciclomotores, mesmo c/"side-car"	40 528	:	
	<i>Peso no total do grupo (%) &gt;&gt;&gt;</i>	<i>99,7</i>	<i>98,4</i>	
<b>J</b>	<b>Aeronaves, embarcações e partes</b>	<b>12 045 626</b>	<b>120</b>	<b>0,00</b>
8802	Helicópteros/aviões/satélites/veíc espaciais, com motor	10 239 781	:	
8803	Partes de veículos aéreos com e sem motor	1 371 809	:	
88WW	Partes de aeronaves	264 617	:	
8901	Barcos para o transporte de pessoas ou mercadorias	96 682	:	
	<i>Peso no total do grupo (%) &gt;&gt;&gt;</i>	<i>99,4</i>	<i>0,0</i>	
	<b>Produtos acabados diversos</b>	<b>20 405 376</b>	<b>27 293</b>	<b>0,13</b>
9031	Aparelh de medida/controlo n.e.	2 407 282	1 768	0,07
9018	Instrumentos medicina/cirurgia/testes visuais/veterinária	2 155 221	66	0,00
9027	Aparelhos para análises físicas ou químicas	1 783 946	250	0,01
9022	Aparelhos de raios-X e outr radiações, incl p/medicina	1 211 386	3	0,00
9021	Artigos ortopédicos, para surdez e outras deficiências	896 874	0	0,00
9032	Aparelhos para regulação/controlo, automáticos	856 189	999	0,12
9026	Aparelhos p/medir caudais/nível/pressão de fluidos	823 720	81	0,01
9013	Miras telescópicas p/armas; periscópios; lunetas p/máq	790 964	11	0,00
9403	Mobiliário não médico nem cadeiras orientáveis, e partes	731 215	8 970	1,23
9030	Osciloscópios/espectrómetros/medidas eléctric e radiação	654 198	1	0,00
9401	Assentos mesmo transformáveis em cama e suas partes	638 118	1 418	0,22
9029	Outros contadores (de voltas, taxímetros, velocímetros, etc)	422 649	1 288	0,30
9012	Microscópios não ópticos	329 406	:	
7002	Vidro em esferas, barras, vareta e tubos, não trabalhado	258 638	:	
9001	Fibra/cabos ópticos/lentes/prismas/espelhos, ñ montados	245 796	0	0,00
99PP	Encomendas postais do Capº99	196 907	:	
9015	Aparelh topografia/hidrograf/meteorologia etc; telémetros	195 975	51	0,03
6815	Obras pedra/outras substâncias minerais, n.e.	158 160	4	0,00
9024	Aparelh ensaio dureza/tracção/propriedades mecânicas	153 627	:	
9004	Óculos para correcção, protecção ou outros fins	150 684	72	0,05
9405	Candeeiros/apar iluminação, anúncios luminosos, partes	148 621	1 326	0,89
9025	Densímetros/termómetros/barómetros/higrómetros/etc	141 759	5	0,00
99RR	Mercadorias não classificadas noutra p.p. do Capº 99	140 098	:	
9508	Carrosséis/baloços/diversões de feiras/circos	136 988	:	
9503	Triciclos, carros pedais, modelos reduzidos,"puzzles", etc	129 093	277	0,21
7009	Espelhos de vidro, incluindo retrovisores	124 039	67	0,05
9019	Aparelh massagem/ terapia respiratória e outras	120 226	93	0,08
7019	Fibras de vidro, incluída a lâ de vidro, e suas obras	105 543	310	0,29
6907	Ladrilhos cerâm/lajes/ mosaicos, ñ vidrados/esmaltados	102 750	566	0,55
9011	Microscópios ópticos	100 786	:	
	<i>Peso no total do grupo (%) &gt;&gt;&gt;</i>	<i>88,8</i>	<i>64,6</i>	

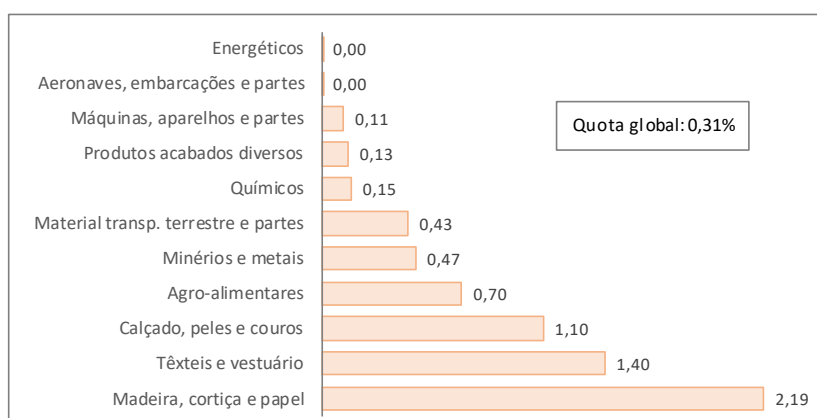
Fonte: A partir de dados de base do EUROSTAT.

#### 4. Exportações portuguesas para a China por Grupos de Produtos

Em 2018 a quota de Portugal no conjunto das exportações comunitárias de mercadorias para a China foi de apenas 0,31% do Total.

Ao nível dos grupos de produtos as maiores quotas incidiram nos grupos "Madeira, cortiça e papel" (2,19%), "Têxteis e vestuário" (1,40%), "Calçado, peles e couros" (1,10%) e "Agroalimentares" (0,70%). Seguiram-se os grupos "Minérios e metais" (0,47%), "Material de transporte terrestre e partes" (0,43%), "Químicos" (0,15%), "Produtos acabados diversos" (0,13%) e "Máquinas, aparelhos e partes" (0,11%).

##### Quotas de Portugal nas exportações da UE-28 para a China em 2018 por grupos de produtos (%)



Fonte: A partir de dados de base do EUROSTAT.



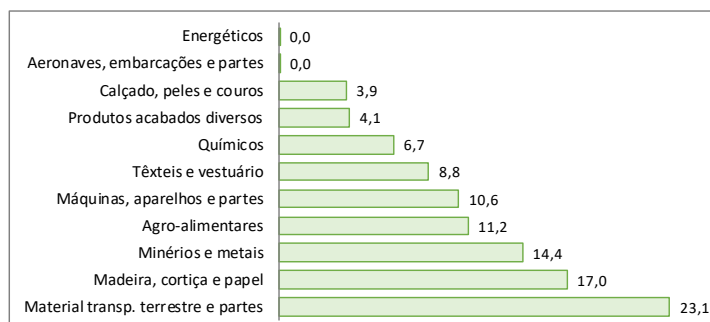
Em 2018, face ao ano anterior, as exportações portuguesas para a China registaram um decréscimo de -183,8 milhões de euros, que envolveu oito dos onze grupos de produtos.

As quebras mais significativas incidiram nos grupos "Material de transporte terrestre e partes" (-136 milhões de euros), essencialmente automóveis de passageiros, "Minérios e metais" (-32,6 milhões), principalmente minérios de cobre, que não se exportaram em 2018 (-43,6 milhões) e desperdícios, resíduos e sucata de cobre (-8 milhões), "Agroalimentares" (-28,3 milhões), principalmente cerveja de malte (-27 milhões) e "Madeira, cortiça e papel" (-14 milhões), com maior incidência nas pastas químicas de madeira à soda/sulfato ou de dissolução (-18,6 milhões de Euros).

#### Exportações de Portugal com destino à China por grupos de produtos (2017 e 2018)

Grupos de produtos	milhões de Euros			TVH	Estrutura (%)	
	2017	2018	2018-2017		2017	2018
<b>TOTAL</b>	<b>841,6</b>	<b>657,8</b>	<b>-183,8</b> ↓	<b>-21,8</b>	<b>100,0</b>	<b>100,0</b>
A Agro-alimentares	101,7	73,4	-28,3 ↓	-27,8	12,1	11,2
B Energéticos	0,6	0,0	-0,6 ↓	-99,9	0,1	0,0
C Químicos	38,6	44,4	5,8 ↑	14,9	4,6	6,7
D Madeira, cortiça e papel	126,0	112,0	-14,0 ↓	-11,1	15,0	17,0
E Têxteis e vestuário	36,2	58,1	21,9 ↑	60,6	4,3	8,8
F Calçado, peles e couros	15,7	26,0	10,3 ↑	65,6	1,9	3,9
G Minérios e metais	127,3	94,7	-32,6 ↓	-25,6	15,1	14,4
H Máquinas, aparelhos e partes	73,1	69,9	-3,3 ↓	-4,5	8,7	10,6
I Material transp. terrestre e partes	287,9	151,9	-136,0 ↓	-47,2	34,2	23,1
J Aeronaves, embarcações e partes	0,2	0,1	-0,1 ↓	-49,3	0,0	0,0
K Produtos acabados diversos	34,2	27,3	-7,0 ↓	-20,3	4,1	4,1

#### Estrutura das exportações por grupos de produtos (%) - 2018 -



Fonte: A partir de dados de base do EUROSTAT.

#### Principais exportações portuguesas para a China em 2018 por grupos de produtos desagregados a 4 dígitos da Nomenclatura (NC/SH)

NC4	Grupos e principais produtos	milhares de Euros			Estrutura 2018 (%)
		2017	2018	Δ	
	<b>Total</b>	<b>841 612</b>	<b>657 782</b>	<b>-183 830</b>	<b>100,0</b>
	<b>A Agro-alimentares</b>	<b>101 746</b>	<b>73 435</b>	<b>-28 311</b> ↓	<b>11,2</b>
2203	Cerveja de malte	60 840	33 873	-26 967 ↓	5,1
2204	Vinhos de uvas frescas, mesmo enriquecidos com álcool	21 766	22 044	279 ↑	3,4
0303	Peixe congelado, excepto filetes	4 799	4 864	65 ↑	0,7
1520	Glicerol em bruto; águas e lixívias glicéricas	6 323	4 330	-1 993 ↓	0,7
0306	Crustáceos vivos/fresc/refrig/cong/sec/p/alim humana	2 298	2 061	-237 ↓	0,3
1905	Prod padaria/pastelaria/cápsulas medicamentos/etc	1 336	1 020	-316 ↓	0,2
	Peso no grupo (%) >>>	95,7	92,9	-	-
	<b>B Energéticos</b>	<b>553</b>	<b>1</b>	<b>-552</b> ↓	<b>0,0</b>
2712	Vaselina; parafina, ceras e semelhantes	69	1	-	0,0
	Peso no grupo (%) >>>	12,5	100,0	-	-
	<b>C Químicos</b>	<b>38 614</b>	<b>44 368</b>	<b>5 754</b> ↑	<b>6,7</b>
3901	Polímeros de etileno em formas primárias	2 643	7 352	4 709 ↑	1,1
2901	Hidrocarbonetos acíclicos (etileno/propileno/etc)	6 402	6 930	528 ↑	1,1
4011	Pneumáticos novos, de borra-cha	4 379	6 212	1 833 ↑	0,9
3926	Outras obras de plástico (etileno/propileno/PVC/etc)	3 727	4 079	351 ↑	0,6
3904	Polímeros cloreto vinilo/outras olefinas, formas primárias	4 087	2 678	-1 408 ↓	0,4
3402	Agentes orgân de superfície; prod lavagem/limpeza	1 250	2 556	1 306 ↑	0,4
3805	Essências terebintina/pinheiro, ou do fabrico pasta papel	1 003	1 630	627 ↑	0,2
3921	Outras chapas/folhas/tiras/lâminas, de plástico	1 946	1 626	-320 ↓	0,2
4016	Outras obras de borra-cha vulcanizada não endurecida	2 540	1 594	-946 ↓	0,2
3206	Outras matérias corantes; prod inorg tipo luminíferos	1 026	1 574	548 ↑	0,2
3806	Colofónias e ácidos resínicos; essências e óleos; gomas	1 403	1 289	-114 ↓	0,2
3920	Outras chapas/folhas/lâminas, de plástico não alveolar	814	1 109	295 ↑	0,2
	Peso no grupo (%) >>>	80,9	87,1	-	-

.../

NC4	Grupos e principais produtos	milhares de Euros			Estrutura 2018 (%)
		2017	2018	Δ	
<b>H</b>	<b>Máquinas, aparelhos e partes</b>	<b>73 146</b>	<b>69 874</b>	<b>-3 272</b> ↓	<b>10,6</b>
8536	Interrupt/seccionadores/aparelh protecção/ligação <= 1 KV	20 182	18 907	-1274 ↓	2,9
8529	Partes de emissores/radares/receptores rádio/TV	3 666	5 988	2322 ↑	0,9
8480	Caixas fundição; moldes p/metais/vidro/borracha/plástico	3 941	4 218	278 ↑	0,6
8479	Aparelhos mecânicos com função própria n.e.	2 200	4 124	1924 ↑	0,6
8440	Máquinas para brochar/encadernar/costurar cadernos	1 487	3 006	1519 ↑	0,5
8413	Bombas p/líquidos; elevadores de líquidos	194	2 651	2457 ↑	0,4
8538	Partes interrupt/seccionadores/aparelh protecção/ligação	642	2 192	1550 ↑	0,3
8409	Partes de motores de explosão ou diesel	2 143	2 082	-61 ↓	0,3
8527	Receptores rádiodifusão/telefonía/telegrafia	1 825	1 571	-253 ↓	0,2
8525	Emissores de rádio/telegrafia/TV; câmaras TV	641	1 495	854 ↑	0,2
8443	Máquinas de impressão	683	1 358	674 ↑	0,2
8414	Bombas ar/vácuo, compressores, ventiladores/exaustores	1 340	1 330	-10 ↓	0,2
8481	Torneiras e válvulas	1 821	1 236	-585 ↓	0,2
8544	Fios/cabos/fibra óptica/conduz eléctric, isolados	1 738	1 202	-536 ↓	0,2
8438	Outras máq p/preparar alimentos ou bebidas, excl óleos	106	1 183	1077 ↑	0,2
8419	Aparelh aquecimento/torrefacção/esteriliz/secagem, etc	1 588	1 083	-505 ↓	0,2
8451	Máq lavar/espremer/secar/passar/tingir/revestir têxteis	135	1 042	908 ↑	0,2
8511	Aparelh ignição/arranque (bobinas/velas/geradores, etc.)	2 994	974	-2020 ↓	0,1
8516	Aquecedores água/ambiente; outr electrotérmicos domést	1 471	922	-548 ↓	0,1
8537	Quadros/armários p/comando/distribuição de energia	871	869	-2 ↓	0,1
8431	Partes macacos/guindastes/empilhadores/bulldozers/etc	475	771	296 ↑	0,1
8417	Fornos industriais/laboratório/incineradores não eléctricos	0	757	757 ↑	0,1
	<i>Peso no grupo (%) &gt;&gt;&gt;</i>	<i>68,6</i>	<i>84,4</i>	<i>-</i>	<i>-</i>
<b>I</b>	<b>Material de transporte terrestre e partes</b>	<b>287 900</b>	<b>151 916</b>	<b>-135 984</b> ↓	<b>23,1</b>
8703	Automóveis de passageiros/mistos/corrida	280 248	146 494	-133 754 ↓	22,3
8708	Partes e acessórios de tractores e veículos automóveis	4 543	2 934	-1608 ↓	0,4
8702	Veículos automóveis para 10 ou mais passageiros	2 508	1 705	-803 ↓	0,3
	<i>Peso no grupo (%) &gt;&gt;&gt;</i>	<i>99,8</i>	<i>99,5</i>	<i>-</i>	<i>-</i>
<b>J</b>	<b>Aeronaves, embarcações e partes</b>	<b>238</b>	<b>120</b>	<b>-117</b> ↓	<b>0,0</b>
8903	lates/barcos recreio ou desporto; barcos a remos e canoas	143	120	-22 ↓	0,0
	<i>Peso no grupo (%) &gt;&gt;&gt;</i>	<i>60,0</i>	<i>100,0</i>	<i>-</i>	<i>-</i>
<b>K</b>	<b>Produtos acabados diversos</b>	<b>34 250</b>	<b>27 293</b>	<b>-6 957</b> ↓	<b>4,1</b>
9403	Mobiliário não médico nem cadeiras orientáveis, e partes	9 927	8 970	-957 ↓	1,4
6802	Pedra cantaria/construção, excepto ardósia, trabalhada	980	1 882	902 ↑	0,3
9031	Aparelh de medida/controlo n.e,	2 893	1 768	-1125 ↓	0,3
9401	Assentos mesmo transformáveis em cama e suas partes	1 219	1 418	200 ↑	0,2
9405	Candeeiros/apar iluminação, anúncios luminosos, partes	1 516	1 326	-190 ↓	0,2
9029	Outros contadores (de voltas, taxímetros, velocímetros, etc)	2 570	1 288	-1281 ↓	0,2
9032	Aparelhos para regulação/controlo, automáticos	1 313	999	-314 ↓	0,2
9028	Contadores de gases, líquidos ou electricidade	1 194	959	-235 ↓	0,1
6912	Louça, artigos doméstic/higiene/toucador, não porcelana	670	888	219 ↑	0,1
6805	Abrasivos em pó ou em grão, aplicados sobre um suporte	937	814	-123 ↓	0,1
6905	Telhas/chaminés/ornamentos/outra cerâmica construção	206	708	502 ↑	0,1
9101	Relógios de pulso/bolso, com caixa de metais preciosos	3 890	643	-3247 ↓	0,1
6907	Ladrilhos cerâm/lajes/ mosaicos, ñ vidrados/esmaltados	429	566	137 ↑	0,1
7013	Objectos de vidro p/ mesa/cozinha/escritório/ornamentais	304	513	209 ↑	0,1
6913	Estatuetas e outros objectos ornamentais, de cerâmica	357	470	112 ↑	0,1
9113	Pulseiras de relógios e suas partes	277	402	124 ↑	0,1
	<i>Peso no grupo (%) &gt;&gt;&gt;</i>	<i>83,7</i>	<i>86,5</i>	<i>-</i>	<i>-</i>

Fonte: A partir de dados de base do EUROSTAT.

## Anexo

### Definição do conteúdo dos Grupos de Produtos

Grupos de Produtos	NC-2/SH-2
A- Agro-alimentares	01 a 24
B- Energéticos	27
C- Químicos	28 a 40
D- Madeira, cortiça e papel	44 a 49
E- Têxteis e vestuário	50 a 63, 65 a 67
F- Calçado, peles e couros	41 a 43, 64
G- Minérios e metais	25, 26, 71 a 83
H- Máquinas, aparelhos e partes	84, 85
I- Material de transporte terrestre e partes [1]	86, 87
J- Aeronaves, embarcações e partes [2]	88, 89
K- Produtos acabados diversos	68 a 70, 90 a 99

[1] Veículos automóveis, tractores, ciclos, veículos e material para via férrea.

[2] Inclui estruturas flutuantes.