

Tema Económico

106

Outubro 2022



**Comércio Externo da Argélia & Portugal-
Argélia 2017-2021**

Janeiro-Agosto 2021-2022)

Walter Anatole Marques

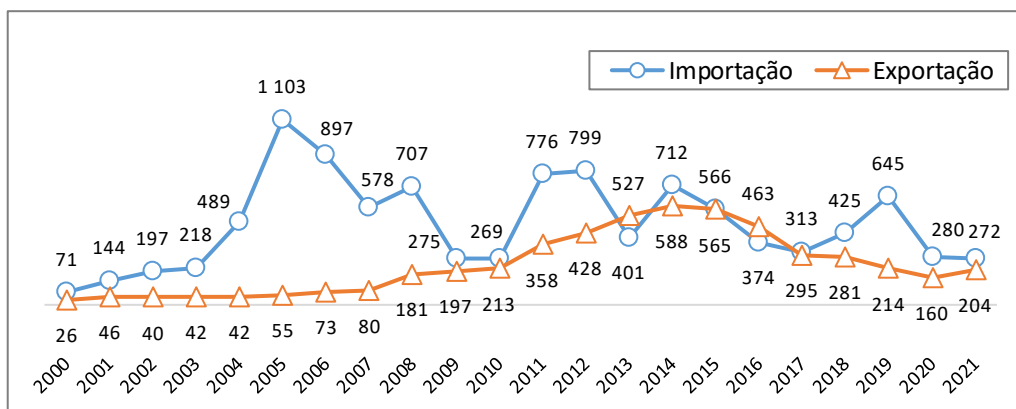
**Assessor principal da Função Pública (AP)*

Nota: Este artigo é da responsabilidade exclusiva dos autores e não reflete necessariamente as posições do GEE ou da Área Governativa da Economia e Mar (MEM).

1 – Introdução

As importações anuais portuguesas de mercadorias com origem na Argélia evoluíram de forma irregular desde o início do século. Por sua vez as exportações com aquele destino, tendo crescido entre 2000 e 2007 de 25 para 80 milhões em 2007, continuaram a aumentar, sustentadamente até 2014, alcançando 588 milhões de Euros. Iniciaram-se então decréscimos sucessivos até 160 milhões em 2020, invertendo-se a tendência no ano seguinte, com 204 milhões de Euros.

Evolução das importações e exportações de Portugal com a Argélia (milhões de Euros) - (2000 a 2021)



Fonte; A partir de dados de base definitivos do INE.

Neste trabalho, após uma breve análise do Comércio Externo da Argélia, com base em dados de fonte 'International Trade Centre' (ITC) para os últimos cinco anos, estimados para os últimos quatro com base em dados declarados pelos seus parceiros comerciais (mirror data),

analisa-se a evolução do nosso Comércio Internacional com este país no período de 2017 a 2021, com base em versões do INE já definitivas, e Janeiro a Agosto de 2021 e 2022, este último ano em versão ainda preliminar, com última actualização em 10 de Outubro de 2022.

2 – Comércio Externo da Argélia

Balança Comercial da Argélia face ao mundo (2017 a 2021) (milhões de Euros)

	2017	2018	2019	2020	2021
Importação (Cif)	40 766	41 924	38 036	30 371	29 901
t.v.h.	-	2,8	-9,3	-20,2	-1,5
Exxportação (fob)	31 151	36 473	32 869	19 698	32 013
t.v.h.	-	17,1	-9,9	-40,1	62,5
Saldo (Fob-Cif)	-9 615	-5 451	-5 166	-10 673	2 111
t.v.h.	-	-43,3	-5,2	106,6	-119,8
Cobertura (Cif/Fob)	76,4	87,0	86,4	64,9	107,1

A Balança Comercial da Argélia face ao mundo foi deficitária entre 2017 e 2020.

De acordo com os dados disponíveis, após um grau de cobertura das importações pelas exportações superior a 85% em 2018 e 2019, este parâmetro, na sequência de uma quebra acentuada das exportações, desceu para 64,9% em 2020.


Em 2021 o saldo da Balança tornou-se positivo, tendo o grau de cobertura subido para 107,1%.

A Balança Comercial da Argélia é fortemente dependente da evolução em volume e preço dos produtos do grupo “Energéticos”, designadamente petróleo bruto, gás propano liquefeito e óleos de petróleo, os principais produtos da exportação argelina, que pesam em valor mais de 80% na exportação global.

**Exportações da Argélia por grupos de produtos (2017-2021)
e quotas de Portugal em 2021^[1]
(milhões de Euros e %)**

	2017	2018	2019	2020	2021	Quota PT (%)
Total	31 151	36 473	32 869	19 698	32 013	0,8
A Agro-alimentares	312	334	398	425	399	0,1
B Energéticos	29 940	34 321	30 568	17 685	28 261	0,6
C Químicos	690	1 348	1 304	1 204	2 048	3,8
D Madeira, cortiça e papel	22	26	30	27	42	9,5
E Têxteis e vestuário	4	9	14	22	22	11,2
F Calçado, peles e couros	13	15	9	7	9	19,8
G Minérios e metais	62	181	310	195	1 063	0,2
H Máquinas, aparelhos e partes	53	129	131	62	80	1,7
I Material transp. terr. e partes	0	6	5	7	13	0,4
J Aeronaves, embarc. e partes	19	9	3	25	3	0,0
K Produtos acabados diversos	37	95	99	42	73	0,3

**Peso dos Grupos de Produtos no Total [%]
(2020-2021)**



[1] Importação portuguesa de fonte INE (Cif) convertida a Fob ($Fob=Cif*0,9533$)
Fonte: A partir de dados de base do 'International Trade Centre' (ITC)
2018 a 2021 - 'mirror data'

Em 2021 as exportações de “Energéticos” pesaram 88,3% no Total (89,8% em 2020). Seguiram-se os grupos de produtos “Químicos” (6,4% e 6,1%), principalmente adubos,

fertilizantes e fosfatos de cálcio, “Minérios e metais” (3,3% e 1,0/), centrado nos produtos do ferro e do aço, e “Agro-alimentares” (1,2% e 2,2%), como açúcares, frutas, peixe, crustáceos, moluscos, oleaginosas e óleos, entre outros.

A partir de dados de base de fonte INE para as importações portuguesas com origem na Argélia (em valores Cif), foram calculados os correspondentes valores (Fob), por aplicação de um factor fixo ($Fob = Cif \times 0,9533$), que serviram de base para o cálculo aproximado das quotas de Portugal nas exportações argelinas, por grupos de produtos, constantes do quadro anterior.

Em 2021, a quota de Portugal na exportação global da Argélia terá sido de 0,8%, tendo as maiores percentagens incidido nos grupos de produtos “Calçado, peles e couros” (19,8%), “Têxteis e vestuário” (11,2%), “Madeira, cortiça e papel” (9,5%), “Químicos” (3,8%) e “Máquinas, aparelhos e partes” (1,7%).

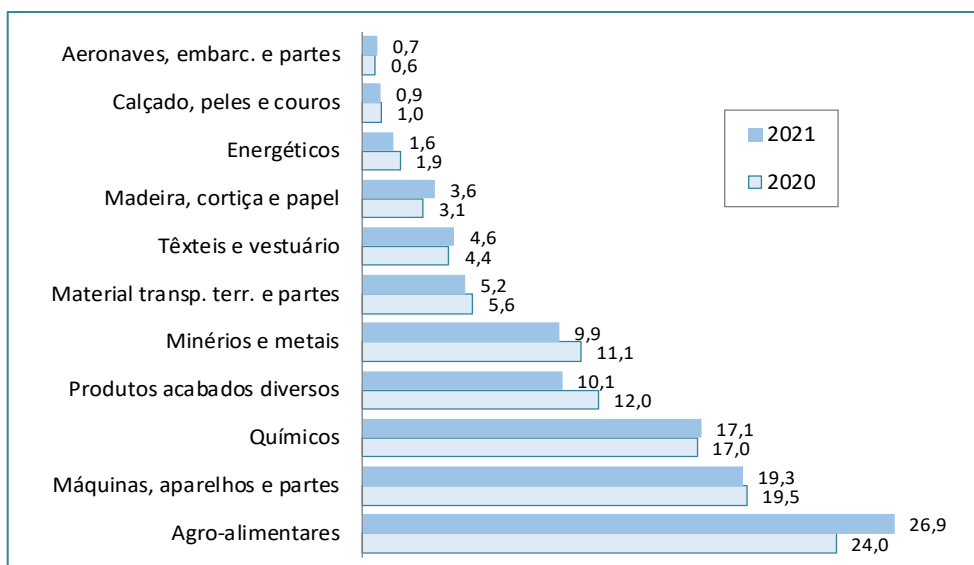
Nas **importações**, mais diversificadas, destacou-se nos últimos dois anos o grupo de produtos “Agro-alimentares” (26,9% do Total em 2021 e 24,0% em 2020), constituído principalmente por cereais, leite e laticínios, gorduras e óleos, açúcares e produtos de confeitaria.

Seguiram-se, entre os principais, os grupos “Máquinas, aparelhos e partes” (19,3% e 19,5%), tanto máquinas e aparelhos mecânicos com eléctricas, “Químicos” (17,1% e 17,0%), principalmente plástico e suas obras e produtos farmacêuticos, “Produtos acabados diversos” (10,1% e 12,0%), como aparelhos ópticos, de fotografia, medida e precisão, mobiliário, produtos cerâmicos, vidro e suas obras, entre outros, e “Minérios e metais” (9,9% e 11,1%), com os produtos do ferro e aço em destaque.

**Importações na Argélia por grupos de produtos (2017-2021)
e quotas de Portugal em 2021^[1]
(milhões de Euros e %)**

	2017	2018	2019	2020	2021	Quota PT (%)
Total	40 766	41 924	38 036	30 371	29 901	0,7
A Agro-alimentares	8 335	7 091	7 160	7 281	8 046	0,2
B Energéticos	1 716	2 613	2 093	578	466	0,2
C Químicos	6 012	5 670	5 783	5 148	5 128	0,9
D Madeira, cortiça e papel	1 129	1 276	1 091	934	1 085	7,2
E Têxteis e vestuário	1 030	1 599	1 675	1 332	1 389	0,5
F Calçado, peles e couros	248	330	356	289	272	0,1
G Minérios e metais	5 952	4 317	4 384	3 368	2 970	0,4
H Máquinas, aparelhos e partes	10 615	8 744	8 072	5 916	5 757	0,8
I Material transp. terr. e partes	3 169	4 163	3 197	1 693	1 546	0,1
J Aeronaves, embarc. e partes	721	830	268	196	217	0,1
K Produtos acabados diversos	1 840	5 291	3 957	3 635	3 026	0,2

Peso dos Grupos de Produtos no Total [%] (2020-2021)



[1] *Exportação portuguesa de fonte INE (Fob) convertida a Cif (Fob=Cif*0,9533)*
 Fonte: A partir de dados de base do 'International Trade Centre' (ITC)
 2018 a 2021 - 'mirror data'

Em 2021, a quota de Portugal na importação global da Argélia terá sido de 0,7%, tendo as maiores percentagens incidido nos grupos de produtos "Madeira cortiça e papel" (7,2%), "Químicos" (0,9%), "Máquinas, aparelhos e partes" (0,8%), "Têxteis e vestuário" (0,5%) e "Minérios e metais" (0,4%).

Principais parceiros comerciais da Argélia [%]

- 2021 -

Importação			Exportação		
Países	%		Países	%	
China	18,0	1	Itália	18,3	
France	12,4	2	Espanha	14,9	
Frússia	8,5	3	França	13,5	
Espanha	6,3	4	EUA	5,0	
Alemanha	6,2	5	Coreia SL	5,0	
Itália	5,9	6	Países Baixos	4,4	
Turquia	4,8	7	Reino Unido	3,8	
Brasil	4,3	8	Turquia	3,2	
Argentina	4,1	9	Singapura	3,1	
Bélgica	2,5	10	Brasil	3,0	
Canadá	2,4	11	Bélgica	2,9	
EUA	2,2	12	China	2,9	
Polónia	2,0	13	Alemanha	2,4	
Índia	2,0	14	Tunísia	2,1	
<i>% do Total</i>	<i>81,5</i>		<i>% do Total</i>	<i>84,4</i>	
Portugal	0,7	21	Portugal	0,9	

Fonte: A partir de dados de base do 'International Trade Centre' (ITC)

3 – Comércio de Portugal com a Argélia

3.1 – Balança Comercial

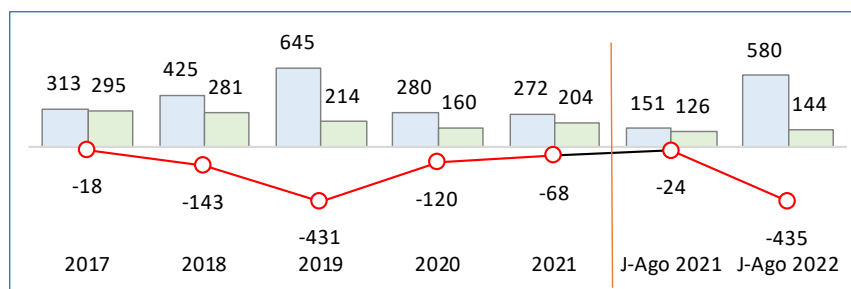
A Balança Comercial de Portugal com a Argélia é deficitária. Incidindo as principais importações em produtos “Energéticos”, sujeitos a variações acentuadas de preço, o saldo da Balança depende fortemente do seu comportamento.

Nos primeiros oito meses de 2022, face ao mesmo período do ano anterior, o valor das importações cresceu +284,2%, na sequência não só do aumento do preço mas também das quantidades importadas de produtos energéticos.

Com as exportações a aumentarem apenas +14,0%, o saldo da Balança Comercial saltou de -24 para -435 milhões de Euros, tendo o grau de cobertura das importações pelas exportações descido de 83,8% para apenas 24,9%.

**Balança Comercial de Portugal com a Argélia
(2017-2021 e Janeiro-Agosto 2021-2022)**
(milhões de Euros)

	2017	2018	2019	2020	2021	Janeiro-Agosto	
						2021	2022
Importação (Cif)	313	425	645	280	272	151	580
t.v.h.	-	35,5	51,9	-56,6	-2,7	-	284,2
Exxportação(fob)	295	281	214	160	204	126	144
t.v.h.	-	-4,7	-24,0	-25,3	27,6	-	14,0
Saldo (fob-Cif)	-18	-143	-431	-120	-68	-24	-435
t.v.h.	-	697,3	200,9	-72,2	-43,1	-	1682,7
Cobertyura (Cif/Fob)	94,3	66,3	33,2	57,2	75,0	83,8	24,9



Fonte: A partir de dados de base do INE; 2017 a 2021 definitivos; 2022 preliminares, com actualização a 10 de Outubro de 2022.

3.2 – Importações

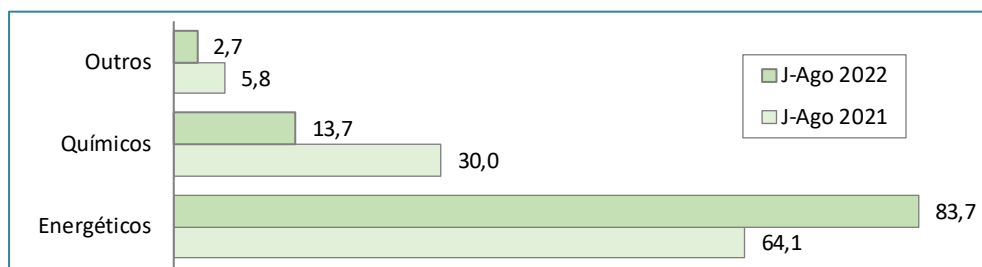
As importações com origem na Argélia incidem principalmente no grupo de produtos “Energéticos”, designadamente petróleo bruto e também gás propano liquefeito, tendo representado 83,7% do Total nos primeiros oito meses de 2022 (64,1% em 2021). Seguiram-se os produtos do grupo “Químicos”, com destaque para o amoníaco anidro, adubos e fertilizantes (13,7% em 2022 e 30,0% em 2021).

Importação portuguesa com origem na Argélia por grupos de produtos (2017-2021 e Janeiro-Agosto 2021-2022)

milhares de Euros

	2017	2018	2019	2020	2021	Janeiro-Agosto	
						2021	2022
Total	313 431	424 622	644 841	279 737	272 186	150 856	579 523
A Agro-alimentares	16	22	94	203	358	165	242
B Energéticos	279 393	382 839	610 792	250 241	177 724	96 767	484 982
C Químicos	28 436	33 271	24 255	19 364	81 336	45 329	79 171
D Madeira, cortiça e papel	1 263	3 670	4 503	3 732	4 204	3 001	3 778
E Têxteis e vestuário	0	1 072	2 595	2 876	2 581	2 129	130
F Calçado, peles e couros	2 635	2 404	1 549	1 268	1 767	874	1 896
G Minérios e metais	0	3	120	421	2 490	1 059	2 494
H Máquinas, aparelhos e partes	207	160	764	306	1 415	1 271	1 535
I Material transp. terr. e partes	126	121	134	295	57	48	18
J Aeronaves, embarc. e partes	0	2	5	0	0	0	0
K Produtos acabados diversos	1 355	1 060	30	1 031	255	212	5 276

Peso dos Grupos de Produtos no Total (Janeiro-Agosto 2021-2022)



Fonte: A partir de dados de base do INE; 2017 a 2021 definitivos; 2022 preliminares, com actualização a 10 de Outubro de 2022.

3.3 – Exportações

Ao longo da última década, as exportações anuais foram tendencialmente crescentes nos grupos de produtos "Madeira, cortiça e papel", "Químicos" e "Têxteis e vestuário", praticamente estacionárias no grupo "Agro-alimentares" e tendencialmente decrescentes nos restantes (ver Anexo-1).

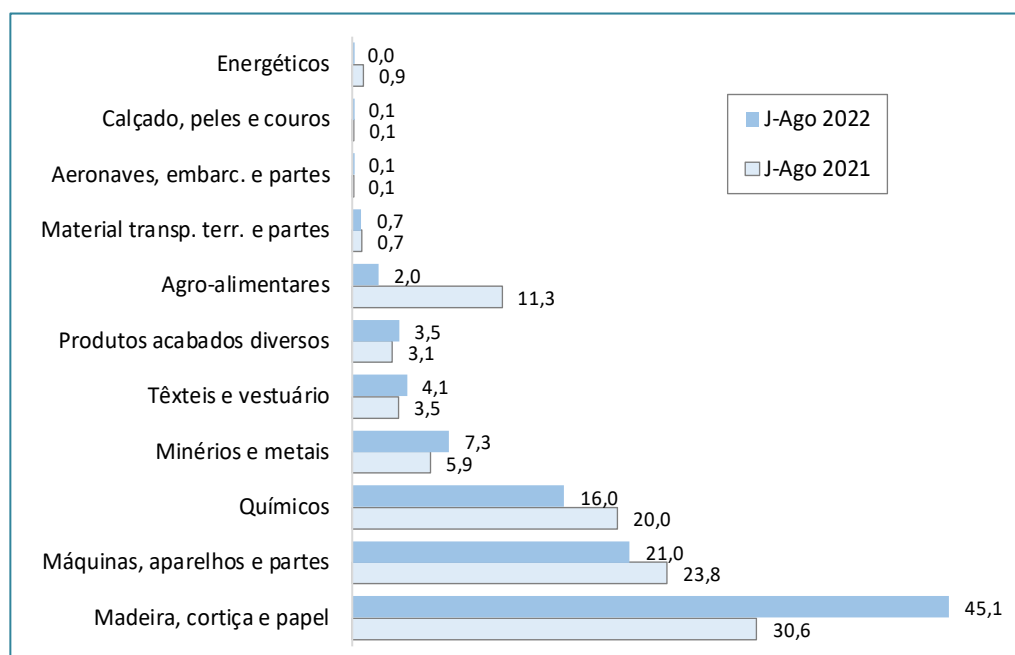
No período de Janeiro a Agosto de 2022 as exportações de "Madeira, cortiça e papel" representaram 45,1% do Total (30,6% em 2021). Seguiram-se os grupos "Máquinas, aparelhos e partes" (21,0% e 23,8%, respectivamente), "Químicos" (16,0% e 20,0%), "Minérios e metais" (7,3% e 5,9%), "Têxteis e vestuário" (4,1% e 3,5%), "Produtos acabados diversos" (3,5% e 3,1%) e "Material de transporte terrestre e partes" (0,7% em cada um dos anos).

Exportação portuguesa com destino à Argélia por grupos de produtos (2017-2021 e Janeiro-Agosto 2021-2022)

milhares de Euros

	2017	2018	2019	2020	2021	Janeiro-Agosto	
						2021	2022
Total	295 477	281 473	214 045	159 926	204 007	126 436	144 186
A Agro-alimentares	19 965	18 150	7 022	10 140	16 033	14 272	2 873
B Energéticos	1 088	272	1 488	448	1 095	1 089	8
C Químicos	38 930	39 107	38 480	22 522	43 893	25 313	23 133
D Madeira, cortiça e papel	54 036	54 763	37 035	36 678	74 018	38 696	65 052
E Têxteis e vestuário	4 579	7 626	7 616	5 205	6 039	4 426	5 929
F Calçado, peles e couros	489	495	561	288	215	159	107
G Minérios e metais	66 233	41 680	33 644	26 425	10 857	7 507	10 577
H Máquinas, aparelhos e partes	81 667	79 228	67 701	48 502	43 680	30 091	30 273
I Material transp. terr. e partes	5 590	8 882	2 949	1 246	1 548	941	1 014
J Aeronaves, embarc. e partes	49	147	103	110	196	79	114
K Produtos acabados diversos	22 852	31 123	17 447	8 360	6 434	3 861	5 106

Peso dos Grupos de Produtos no Total (Janeiro-Agosto 2021-2022)



Fonte: A partir de dados de base do INE; 2017 a 2021 definitivos; 2022 preliminares, com actualização a 10 de Outubro de 2022.

No quadro seguinte constam os principais produtos exportados para a Argélia nos primeiros oito meses de 2022, por grupos de produtos, definidos a quadro dígitos da Nomenclatura Combinada.

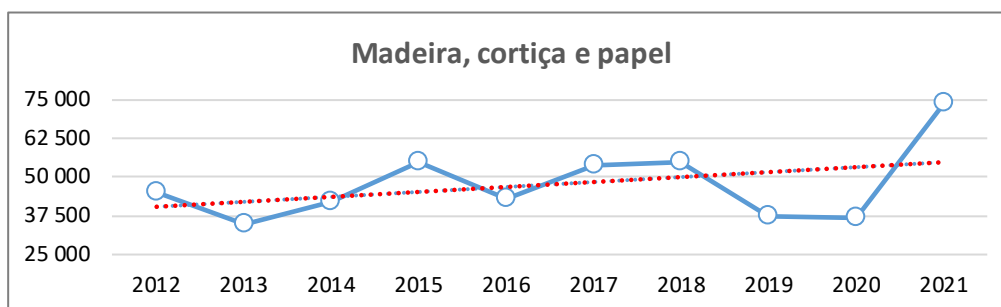
**Principais produtos a 4 dígitos da NC exportados para a Argélia
(Janeiro-Agosto 2021-2022)**

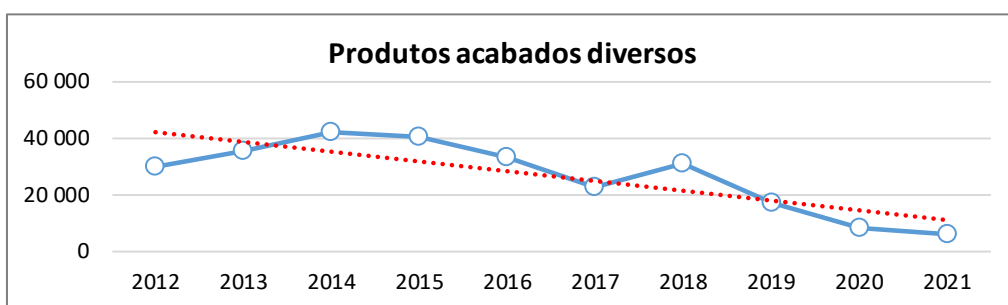
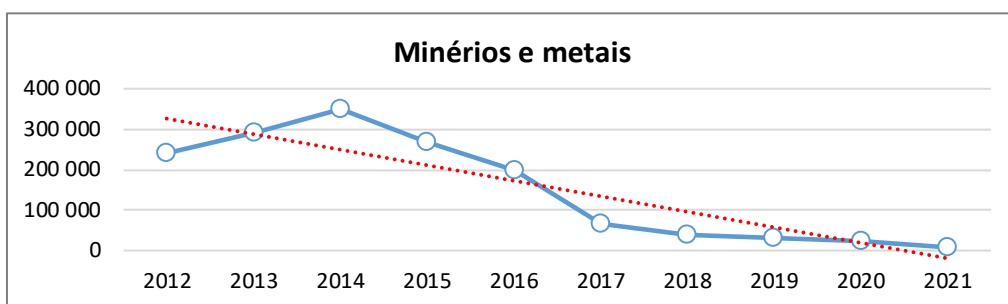
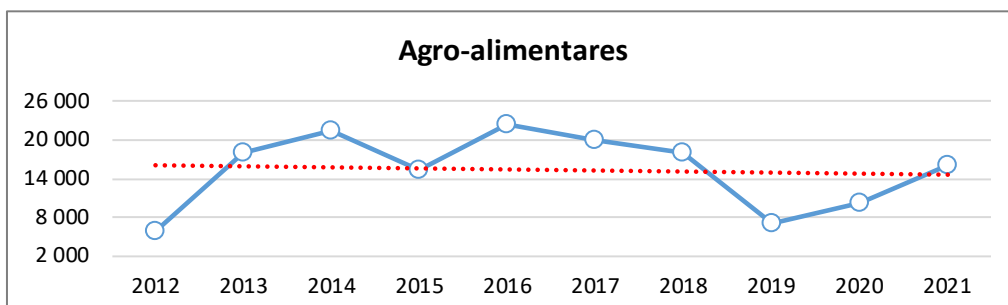
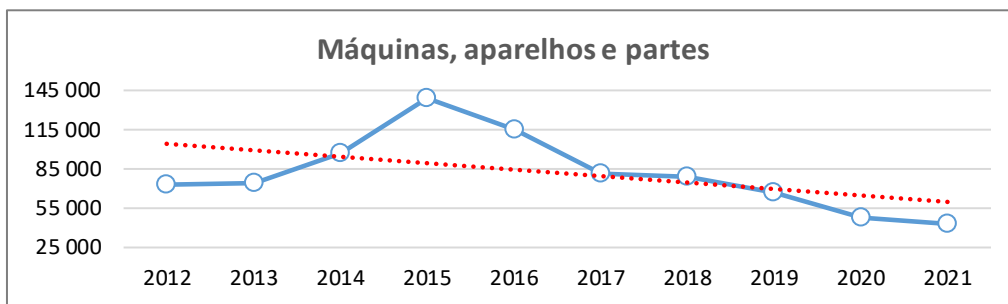
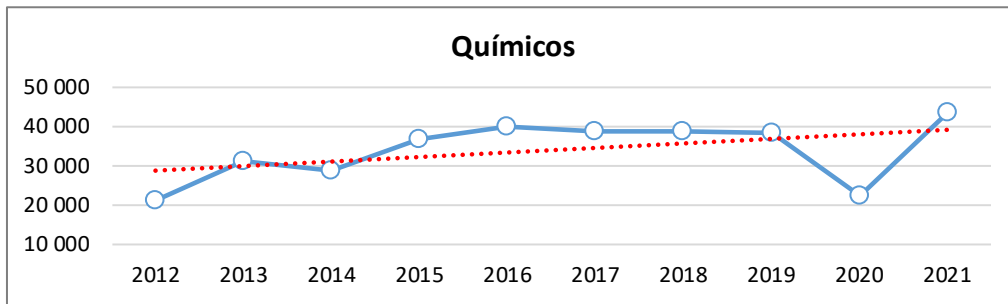
NC-4	Pprodutos a 4 dígitos da NC	Janeiro-Agosto	
		2021	2022
Total		126 436	144 186
A	Agro-alimentares	14 272	2 873
0710	Produtos hortícolas cozidos ou não, congelados	1 343	799
2106	Preparações alimentícias n.e. nem incluídas noutras p.p.	294	583
2309	Prep p/alimentação animal (cães, gatos, peixes, aves, etc)	0	558
0303	Peixe congelado, excepto filletes	0	427
1507	Óleo de soja mesmo refinado	11 507	0
<i>% do grupo >>></i>		<i>92,1</i>	<i>82,4</i>
B	Energéticos	1 089	8
2712	Vaselina; parafina, ceras e semelhantes	6	7
2713	Coque e betume/outr resíduos petróleo/minerais betumin	1 078	0
<i>% do grupo >>></i>		<i>99,6</i>	<i>89,0</i>
C	Químicos	25 313	23 133
3904	Polímeros cloreto vinilo/outras olefinas, formas primárias	2 551	6 060
3402	Agentes orgân de superfície; prod lavagem/limpeza	2 702	3 518
4011	Pneumáticos novos, de borracha	2 416	2 378
3920	Outras chapas/folhas/lâminas, de plástico não alveolar	1 102	2 162
3207	Pigmentos, esmaltes metál líquid, fritas de vidro, etc	4	1 405
3208	Tintas/vernizes base polímeros, em meio não aquoso	228	1 011
3901	Polímeros de etileno em formas primárias	277	916
3806	Colofónias e ácidos resínicos; essências e óleos; gomas	311	620
3824	Aglutinantes p/moldes e produtos químicos n.e.	107	617
2901	Hidrocarbonetos acíclicos (etileno/propileno/etc)	12 031	0
<i>% do grupo >>></i>		<i>85,8</i>	<i>80,8</i>
D	Madeira, cortiça e papel	38 696	65 052
4802	Papel/cartão ñ revest p/escrita/cartões/etc, em rolos/fls	20 903	52 360
4703	Pastas químicas de madeira, à soda/sulfato	13 277	9 781
<i>% do grupo >>></i>		<i>88,3</i>	<i>95,5</i>
E	Têxteis e vestuário	4 426	5 929
5208	Tecidos c/ 85% ou mais de algodão, até 200g/m2	2 005	2 636
5603	Falsos tecidos, mesmo impregnados/revestid/recobertos	1 802	2 266
<i>% do grupo >>></i>		<i>86,0</i>	<i>82,7</i>
F	Calçado, peles e couros	159	107
6406	Partes calçado/palmilhas/polainas e semelhantes	0	37
4202	Malas/pastas/estojos/carteiras/etc, couro/têxteis/cartão	44	28
6402	Outro calçado c/sola e parte superior em borracha/plástico	91	25
<i>% do grupo >>></i>		<i>84,7</i>	<i>84,3</i>
G	Minérios e metais	7 507	10 577
7212	Laminados planos ferro/aço ñ ligado, revest, larg <= 600mm	1 677	3 141
8309	Rolhas/cápsulas/tampões/etc, em metais comuns	0	809
8302	Ferragens/guarnições/fechos/etc, em metais comuns	533	791
7308	Construções em ferro ou aço e suas partes	1 171	770
7608	Tubos de alumínio	0	662
7310	Reservatórios em ferro/aço, excepto p/ gases, <=300 litros	0	517
7323	Palha de aço, esfregões e luvas, em ferro ou aço	435	485
2515	Mármore, pedras calcárias/alabastro, em blocos/placas	486	430
2516	Granito/pórfiro/basalto/arenito/outros, em blocos/placas	59	423
8301	Cadeados/fechaduras/ferrolhos, em metais comuns	101	329
7615	Artefactos higiene, esfregões, luvas e outros, em alumínio	655	270
7326	Obras de ferro ou aço n.e.	254	239
7616	Obras de alumínio n.e.	215	176

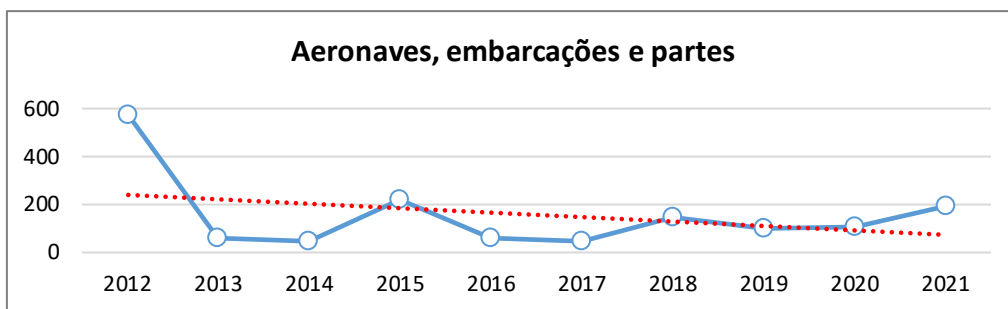
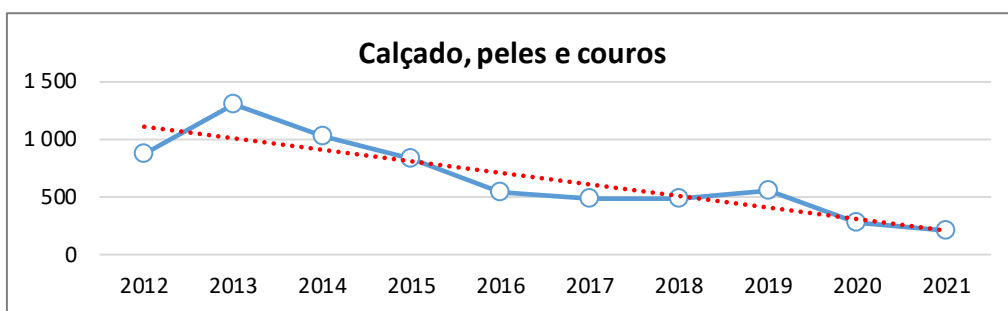
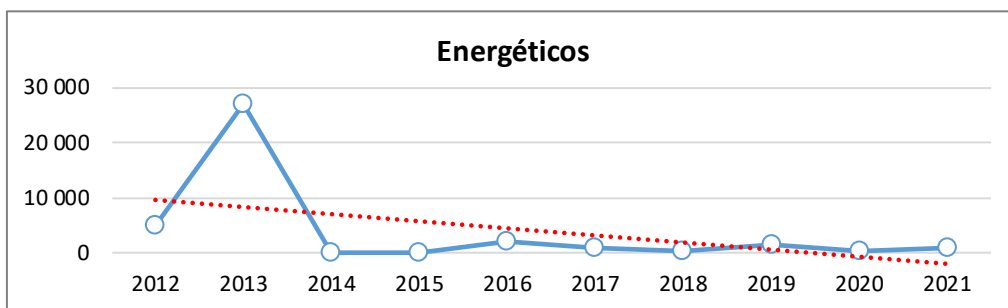
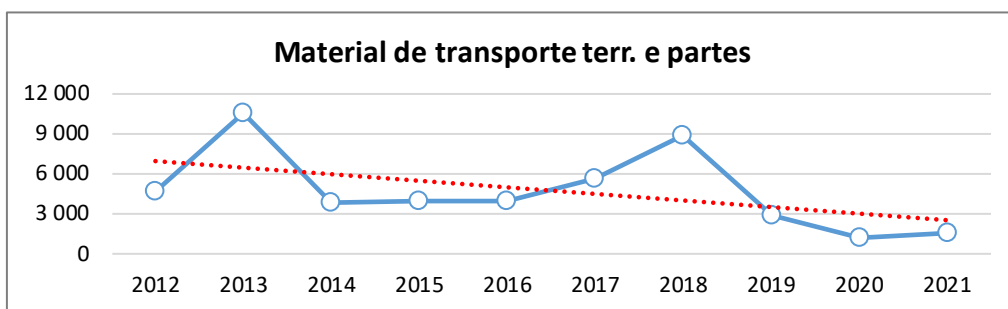
7217	Fios de ferro ou aço não ligado	126	134
8211	Facas lâmina serrilhada ou não, incl podadeiras e lâminas	187	97
7324	Artefactos para higiene ou toucador, em ferro ou aço	380	83
8207	Ferramentas intercambiáveis manuais/máq-ferramenta	340	77
	<i>% do grupo >>></i>	88,2	89,2
H	Máquinas, aparelhos e partes	30 091	30 273
8419	Aparelh aquecimento/torrefação/esteriliz/secagem, etc	18 243	20 945
8418	Refrigeradores/congeladores/máq de frio; bombas calor	0	1 741
8413	Bombas p/líquidos; elevadores de líquidos	754	1 130
8480	Caixas fundição; moldes p/metais/vidro/borracha/plástico	195	762
8414	Bombas ar/vácuo, compressores, ventiladores/exaustores	67	639
8544	Fios/cabos/fibra óptica/condut eléctr, isolados	695	569
8474	Máq trabalhar terras/pedra/minérios/cimento/gesso/etc	1 649	520
8424	Aparelh projectar líq/ pós/extintores/jacto areia/vapor	394	264
8481	Torneiras e válvulas	329	259
8517	Aparelh telefonia/telegrafia/telecomunicação, por fios	49	254
8428	Elevadores/escadas rolantes/transportadores/teleféricos	505	132
8502	Grupos electrogêneos e conversores rotativos, eléctricos	1 261	0
	<i>% do grupo >>></i>	80,2	89,9
I	Material de transporte terr. e partes	941	1 014
8708	Partes e acessórios de tractores e veículos automóveis	784	933
	<i>% do grupo >>></i>	83,2	92,0
J	Aeronaves, embarcações e partes	79	114
8903	lates/barcos recreio ou desporto; barcos a remos e canoas	79	114
K	Produtos acabados diversos	3 861	5 106
7010	Garrafas/frascos/embalagens/rolhas/tampas etc, de vidro	1 351	2 574
6902	Tijolos/lajes/cerâm refract p/construção	467	872
6802	Pedra cantaria/construção, excepto ardósia, trabalhada	317	318
6806	Lã de escórias/rocha/argila expandida/misturas isolantes	62	284
6910	Lavatórios/banheiras/bidés/sanitários/etc, de cerâmica	370	256
9403	Mobiliário não médico nem cadeiras orientáveis, e partes	207	174
9404	Suportes elásticos p/camas; colchões; edredões, etc	158	100
6905	Telhas/chaminés/ornamentos/outra cerâmica construção	123	10
9405	Candeeiros/apar iluminação, anúncios luminosos, partes	147	8
	<i>% do grupo >>></i>	82,9	90,0

ANEXO-1

Tendência das exportações portuguesas para a Argélia por grupos de produtos ao longo da última década (milhares de Euros)







ANEXO-2

Definição do conteúdo dos Grupos de Produtos (Nomenclatura Combinada)

Grupos de Produtos		NC
A	Agro-alimentares	01 a 24 (-) 24041200/ 1990/ 9200/ 9900
B	Energéticos	27
C	Químicos	28 a 40 (-) 38160010 (+) 24041200/ 1990/ 9200/ 9900
D	Madeira, cortiça e papel	44 a 49
E	Têxteis e vestuário	50 a 63, 65 a 67
F	Calçado, peles e couros	41 a 43, 64
G	Minérios e metais	25, 26, 71 a 83 (+) 38160010, 85492100/ 2900
H	Máquinas, aparelhos e partes	84, 85 (-) 85241100/ 9100/ 85299018/ 85395100/ 9090, 85434000/ 7070/9000, 85492100/ 2900 (+) 88062110/ 2210
I	Material transp. terrestre e partes [1] - Veíc. aut., tract. e ciclos AUTO	86, 87 87
J	Aeronaves, embarcações. e partes [2]	88, 89 (-) 88062110/ 2210
K	Produtos acabados diversos	68 a 70, 90 a 99 (+) 85241100/ 9100, 85299018, 85395100/ 9090, 85434000/7070/9000

[1] Veículos automóveis, tractores, ciclos, veículos e material para via férrea

[2] Inclui estruturas flutuantes

Alcochete, 20 de Outubro de 2022.

Temas Económicos

- 1: Relacionamento económico com Angola
[Walter Anatole Marques](#)
- 2: Relacionamento económico com Moçambique
[Walter Anatole Marques](#)
- 3: Relacionamento económico com a Federação Russa
[Walter Anatole Marques](#)
- 4: Evolução da taxa de crescimento das saídas de mercadorias portuguesas face à receptividade dos mercados - Janeiro a Setembro de 2007 e 2008
[Walter Anatole Marques](#)
- 5: Comércio Internacional de Mercadorias - Séries Anuais 2008-2017
[Walter Anatole Marques](#)
- 6: Exportações portuguesas de veículos automóveis e suas partes e acessórios
[Walter Anatole Marques](#)
- 7: Trocas comerciais entre Portugal e a União Europeia na óptica de Portugal e na dos países comunitários 2005-2008 (mirror statistics)
[Walter Anatole Marques](#)
- 8: Expedições portuguesas de Têxteis e de Vestuário para a União Europeia
[Walter Anatole Marques](#)
- 9: Portugal no mundo do calçado
[Walter Anatole Marques](#)
- 10: Entrepreneurship performance indicators for active employer enterprises in Portugal
[Elsa de Morais Sarmento](#) | [Alcina Nunes](#)
- 11: Business creation in Portugal: comparison between the World Bank data and Quadros de Pessoal
[Elsa de Morais Sarmento](#) | [Alcina Nunes](#)
- 12: Criação de empresas em Portugal e Espanha: Análise comparativa com base nos dados do Banco Mundial
[Elsa de Morais Sarmento](#) | [Alcina Nunes](#)
- 13: Comércio Internacional no âmbito da Comunidade dos Países de Língua Portuguesa (CPLP)
[Walter Anatole Marques](#)
- 14: Evolução das exportações de mercadorias para Angola entre 2007 e 2009: Portugal face aos principais fornecedores
[Walter Anatole Marques](#)
- 15: Análise comparada dos procedimentos, custos e demora burocrática em Portugal, com base no "Doing Business 2011" do Banco Mundial
[Elsa de Morais Sarmento](#) | [Joaquim Reis](#)
- 16: Exportações portuguesas para Angola face aos principais competidores
[Walter Anatole Marques](#)
- 17: Internacionalização no Sector da Construção
[Catarina Nunes](#) | [Eduardo Guimarães](#) | [Ana Martins](#)
- 18: Mercado de Trabalho em Portugal desde 2000
[Paulo Júlio](#) | [Ricardo Pinheiro Alves](#)
- 19: Comércio Internacional de mercadorias no âmbito da CPLP
[Walter Anatole Marques](#)
- 20: Exportações nacionais – principais mercados e produtos (1990-2011)
[Eduardo Guimarães](#)
- 21: Formação Contínua nas empresas em 2010 e 2011
[Anabela Antunes](#) | [Paulo Dias](#) | [Elisabete Nobre Pereira](#) | [Ricardo Pinheiro Alves](#) | [Cristina Saraiva](#)
- 22: Portugal: Uma síntese estatística regional até ao nível de município
[Elsa Oliveira](#)
- 23: Comércio internacional de mercadorias com Espanha em 2013
[Walter Anatole Marques](#)
- 24: Comércio Internacional de Mercadorias Séries Anuais 2008-2013
[Walter Anatole Marques](#)
- 25: Comércio Internacional de Mercadorias - Importações da China - Janeiro-Dezembro de 2011 a 2013
[Walter Anatole Marques](#)
- 26: Evolução das quotas de mercado de Portugal nas importações de mercadorias na UE-27 - Janeiro-Dezembro de 2007 a 2013
[Walter Anatole Marques](#)
- 27: Comércio Internacional de Mercadorias da Guiné-Equatorial face ao mundo e no contexto da CPLP (2009 a 2013)
[Walter Anatole Marques](#)
- 28: Comércio Internacional de mercadorias da Índia face ao mundo e a Portugal
[Walter Anatole Marques](#)
- 29: Comércio Internacional de Mercadorias no contexto da União Europeia 2009 a 2013
[Walter Anatole Marques](#)
- 30: Comércio bilateral entre os membros do Fórum Macau de 2003 a 2013
[Ana Rita Fortunato](#)

- 31: Exportações portuguesas de produtos industriais transformados por nível de intensidade tecnológica - Mercados de destino (2009 a 2013 e Jan-Out 2014)
[Walter Anatole Marques](#)
- 32: Evolução do comércio internacional de mercadorias com Angola - 2010 a 2014
[Walter Anatole Marques](#)
- 33: Exportações nacionais – principais mercados extracomunitários e produtos (1990-2013)
[Eduardo Guimarães](#)
- 34: Evolução do comércio internacional português da pesca - 2013 e 2014
[Walter Anatole Marques](#)
- 35: Comércio Internacional de Mercadorias - Séries Anuais 2008-2014
[Walter Anatole Marques](#)
- 36: Evolução do Comércio Internacional português da pesca e outros produtos do mar (1º Semestre de 2014 e 2015)
[Walter Anatole Marques](#)
- 37: Desafios e oportunidades para a Ilha Terceira. Estudo sobre o impacto da redução de efetivos na Base das Lajes
[GEE](#)
- 38: Análise Comparativa de Indicadores da Dinâmica Regional na Região do Algarve e Continente
[Ana Pego](#)
- 39: Comércio internacional de mercadorias - Taxas de variação anual homóloga em valor, volume e preço por grupos e subgrupos de produtos
[Walter Anatole Marques](#)
- 40: Análise Descritiva das Remunerações dos Trabalhadores por Conta de Outrem: 2010-2012
[Elsa Oliveira](#)
- 41: Comércio Internacional de Mercadorias - Séries Anuais (2008 a 2015)
[Walter Anatole Marques](#)
- 42: A indexação da idade normal de acesso à pensão de velhice à esperança média de vida: análise da medida à luz do modelo das etapas
[Gabriel Osório de Barros](#)
- 43: Balança Comercial de Bens e Serviços - Componentes dos Serviços - 2012 a 2015 e Janeiro-Abril de 2014 a 2016
[Walter Anatole Marques](#)
- 44: Comércio internacional de mercadorias entre Portugal e o Reino Unido
[Walter Anatole Marques](#)
- 45: Comércio Internacional de mercadorias Contributos para o 'crescimento' das exportações por grupos de produtos e destinos (Janeiro a Agosto de 2016)
[Walter Anatole Marques](#)
- 46: A atividade de Shipping em Portugal
[Ricardo Pinheiro Alves](#) | [Vanda Dores](#)
- 47: Comércio Internacional de mercadorias no âmbito da CPLP - 2008 a 2015
[Walter Anatole Marques](#)
- 48: Digitalização da Economia e da Sociedade Portuguesa - Diagnóstico Indústria 4.0
[Céu Andrade](#) | [Vanda Dores](#) | [Miguel Matos](#)
- 49: A participação Portuguesa nas cadeias de valor globais
[Guída Nogueira](#) | [Paulo Inácio](#)
- 50: Contributos dos grupos de produtos e principais mercados de destino para a evolução das exportações de mercadorias - Janeiro a Março de 2017
[Walter Anatole Marques](#)
- 51: Comércio internacional de mercadorias: Portugal no âmbito da CPLP - 2012 a 2016
[Walter Anatole Marques](#)
- 52: Administração Portuária – Empresas e sistemas tarifários
[Francisco Pereira](#) | [Luís Monteiro](#)
- 53: Comércio Internacional de Mercadorias - Séries Anuais 2008-2017
[Walter Anatole Marques](#)
- 54: A Economia da Cibersegurança
[Gabriel Osório de Barros](#)
- 55: Contributo de produtos e mercados para o 'crescimento' das exportações de bens
[Walter Anatole Marques](#)
- 56: A Cibersegurança em Portugal
[Gabriel Osório de Barros](#)
- 57: Comércio internacional de mercadorias Portugal - China
[Walter Anatole Marques](#)
- 58: Comércio internacional de mercadorias de Portugal com a Venezuela - 2013 a 2017 e 1º Semestre de 2018
[Walter Anatole Marques](#)
- 59: Balança Comercial de Bens e Serviços Componentes dos Serviços (2015-2017 e 1º Semestre 2015-2018)
[Walter Anatole Marques](#)
- 60: O Comércio a Retalho em Portugal e uma Perspetiva do Comércio Local e de Proximidade
[Paulo Machado](#) | [Vanda Dores](#)
- 61: A Indústria Automóvel na Economia Portuguesa
[Sílvia Santos](#) | [Vanda Dores](#)
- 62: Impacto Económico da Web Summit 2016-2028
[João Cerejeira](#)
- 63: Comércio Internacional de Mercadorias - Séries Anuais (2008-2018)
[Walter Anatole Marques](#)

- 64: A Tarifa Social de Energia
[Gabriel Osório de Barros](#) | [Dora Leitão](#) | [João Vasco Lopes](#)
- 65: Evolução recente do comércio internacional no 'Ramo automóvel' (2017-2018)
[Walter Anatole Marques](#)
- 66: Comércio internacional de mercadorias com Moçambique (2014-2018)
[Walter Anatole Marques](#)
- 67: Cryptocurrencies: Advantages and Risks of Digital Money
[Gabriel Osório de Barros](#)
- 68: Comércio internacional de mercadorias com Moçambique (2014-2018)
[Walter Anatole Marques](#)
- 69: Perspetivas de investimento das empresas
[Ana Martins](#) | [Rita Tavares da Silva](#)
- 70: Comércio internacional de mercadorias de Portugal - Ficha anual Portugal-PALOP (2014-2018)
[Walter Anatole Marques](#)
- 71: O SME Instrument e as PME Portuguesas
[Eugénia Pereira da Costa](#) | [Paulo Inácio](#)
- 72: Comércio internacional de mercadorias de Portugal com a América Central (2014-2018)
[Walter Anatole Marques](#)
- 73: Comércio da China com os PALOP (2014-2018) e correspondentes exportações portuguesas (2017-2018)
[Walter Anatole Marques](#)
- 74: Comércio internacional de têxteis e vestuário (2008-2018)
[Walter Anatole Marques](#)
- 75: O setor TIC em Portugal (século XXI)
[Luís Melo Campos](#)
- 76: Comércio Internacional de mercadorias de Portugal com a América do Sul (2014-2018)
[Walter Anatole Marques](#)
- 77: Empresas de Fabricação de Embalagens de Plástico
[Florbela Almeida](#) | [Graça Sousa](#) | [Dulce Guedes Vaz](#)
- 78: Comércio internacional de mercadorias - Ficha Portugal-PALOP (2017-2018 e janeiro-agosto 2018-2019)
[Walter Anatole Marques](#)
- 79: Retrato do Sector do Calçado em Portugal
[Catarina Nunes](#) | [Eduardo Guimarães](#) | [Florbela Almeida](#) | [Luís Campos](#) | [Ricardo Pinheiro Alves](#) | [Sílvia Santos](#) | [Vanda Dores](#)
- 80: Comércio Internacional de Mercadorias Séries Anuais 2014-2019
[Walter Anatole Marques](#)
- 81: Canais de transmissão e sectores potencialmente mais afetados pelo COVID-19
[Rita Bessone Basto](#) | [Paulo Inácio](#) | [Guida Nogueira](#) | [Ricardo Pinheiro Alves](#) | [Sílvia Santos](#)
- 82: COVID-19 - Estratégia de Retoma da Economia Portuguesa
[GEE \(Vários autores\)](#)
- 83: Competitividade e cadeias de valor no sector agroalimentar e agroflorestal português
[Ricardo Pinheiro Alves](#) | [Tiago Domingues](#)
- 84: Evolução do setor da construção em Portugal, 2008 a 2018
[Eugénia Pereira da Costa](#) | [Catarina Leitão Afonso](#) | [Francisco Pereira](#) | [Paulo Inácio](#)
- 85: Portugal no mundo do calçado Comércio Internacional (2017-2019 e Janeiro-Maio 2019-2020)
[Walter Anatole Marques](#)
- 86: COVID-19 - Oportunidades setoriais de exportação para a economia portuguesa por via de desvio de comércio
[Guida Nogueira](#) | [Paulo Inácio](#)
- 87: Comércio internacional português do Vinho - 2017 a 2019 e período de Janeiro-Abril 2019-2020
[Walter Anatole Marques](#)
- 88: A importância Macroeconómica do Ramo Segurador em Portugal: Análise Input-Output
[Vanda Dores](#) | [Tiago Domingues](#)
- 89: Digitalisation, Skills and Cybersecurity in Portugal - Critical Factors in a Digital Economy driven by Covid-19
[Gabriel Osório de Barros](#)
- 90: Avaliação do Impacto da Web Summit
[Francisco Carballo-Cruz](#) | [João Cerejeira](#) | [Ana Paula Faria](#)
- 91: Comércio internacional de mercadorias de Portugal com a Federação Russa - 2017 a 2021
[Walter Anatole Marques](#)
- 92: Comércio Internacional de mercadorias de Portugal com a Ucrânia 2017 a 2021
[Walter Anatole Marques](#)
- 93: Acesso ao financiamento das PME portuguesas desde a crise financeira global
[Ana Martins e Rita Tavares da Silva](#)
- 94: Sector "Têxteis e Vestuário" - Importações na UE-27 e quotas de Portugal (2020) - Comércio Internacional português (2017-2021)
[Walter Anatole Marques](#)
- 95: Comércio Internacional da pesca, preparações, conservas e outros produtos do mar (2020-2021)
[Walter Anatole Marques](#)

- 96: Decarbonization in Portugal – The sectors in the ring of fire
[Inês Póvoa](#)
- 97: Uma estória de dois contos: Impactos heterogéneos da pandemia da COVID-19 no setor do Turismo
[Gonçalo Novo](#) | [Gabriel Osório de Barros](#)
- 98: Comércio internacional de mercadorias de Portugal com Marrocos
[Walter Anatole Marques](#)
- 99: Evolução recente do Comércio Internacional de mercadorias de Portugal com a Ucrânia
[Walter Anatole Marques](#)
- 100: Soberania Digital em Portugal: Enquadramento, prioridades e estratégia
[Nuno Xavier](#) | [Gabriel Osório de Barros](#)
- 101: Evolução da Exportação e Importação de calçado. 2017-2021 e 1.º Semestre 2021-2022
[Walter Anatole Marques](#)
- 102: Comércio Externo de Moçambique & Portugal-Moçambique (2020-2021 e 1º Semestre 2021-2022)
[Walter Anatole Marques](#)
- 103: Comércio Internacional da pesca, preparações, conservas e outros produtos do mar (1º Semestre 2021-2022)
[Walter Anatole Marques](#)
- 104: Importação e exportação de produtos da Madeira, Cortiça, e suas obras (2017-2021 e 1º Semestre 2021-2022)
[Walter Anatole Marques](#)
- 105: A resiliência económico-financeira das empresas portuguesas face a choques exógenos: a pandemia covid-19 e a invasão da Ucrânia
[Ana Martins](#) | [Mariana Santos](#)
- 106: Comércio Externo da Argélia & Portugal-Argélia 2017-2021 Janeiro-Agosto 2021-2022)
[Walter Anatole Marques](#)

