

Tema Económico

99

julho de 2022



Evolução recente do Comércio Internacional de mercadorias de Portugal com a Ucrânia (2017-2021 e Janeiro-Abril 2021-2022)

Walter Anatole Marques

**Assessor principal da Função Pública (AP)*

Nota: Este artigo é da responsabilidade exclusiva dos autores e não reflete necessariamente as posições do GEE ou da Área Governativa da Economia e Mar (MEM).

1. Introdução

Vai-se neste trabalho analisar a evolução do comércio internacional de mercadorias de Portugal com a Ucrânia no período de 2017 a 2021 e primeiros quatro meses acumulados de 2021 e 2022, por grupos de produtos, com base em dados estatísticos divulgados pelo *Instituto Nacional de Estatística de Portugal (INE)*, definitivos até 2020 e preliminares para 2021 e 2022, com última actualização em 9 de Junho de 2022.

Analisa-se também a evolução mensal (não acumulada) das importações e das exportações, por grupos de produtos, de Janeiro de 2021 a Abril de 2022, abrangendo já o período conturbado a que o país foi submetido na sequência da guerra em curso.

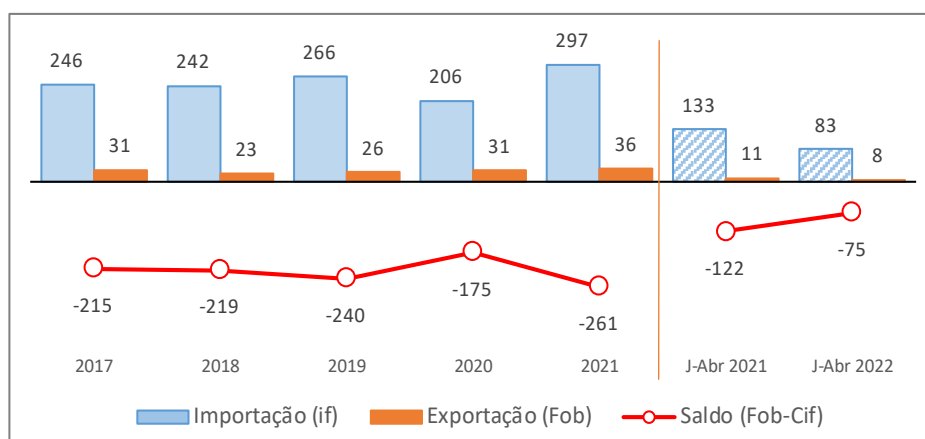
2. Balança Comercial

A Balança Comercial de Portugal com a Ucrânia é desfavorável.

Ao longo dos últimos cinco anos, as importações oscilaram numa faixa entre 200 e 300 milhões de Euros e as exportações entre 20 e 40 milhões, situando-se o maior défice em 2021, com -261 milhões de Euros.

Nos primeiros quatro meses de 2022 as importações situaram-se em 83 milhões de Euros, contra 133 milhões no mesmo período de 2021, tendo as exportações decrescido de 11 para 8 milhões de Euros, com o défice a passar de -122 para -75 milhões de Euros.

**Balança Comercial Portugal-Ucrânia
2017-2021 e Janeiro-Abril 2021-2022 (milhões de Euros)**



Fonte: A partir de dados de base do INE; 2017 a 2020 definitivos; 2021 e 2022 preliminares, com última actualização em 09-06-2022.

3. Importações por grupo de produtos

As principais importações no período em análise incidiram nos grupos de produtos "**Agro-alimentares**" e "**Minérios e metais**".

Nos primeiros quatro meses de 2022 o primeiro destes grupos representou 78,8% do Total, com destaque para as importações de milho, sementes de nabo silvestre ou colza, e de óleos de girassol, cártamo ou algodão, mesmo refinados.

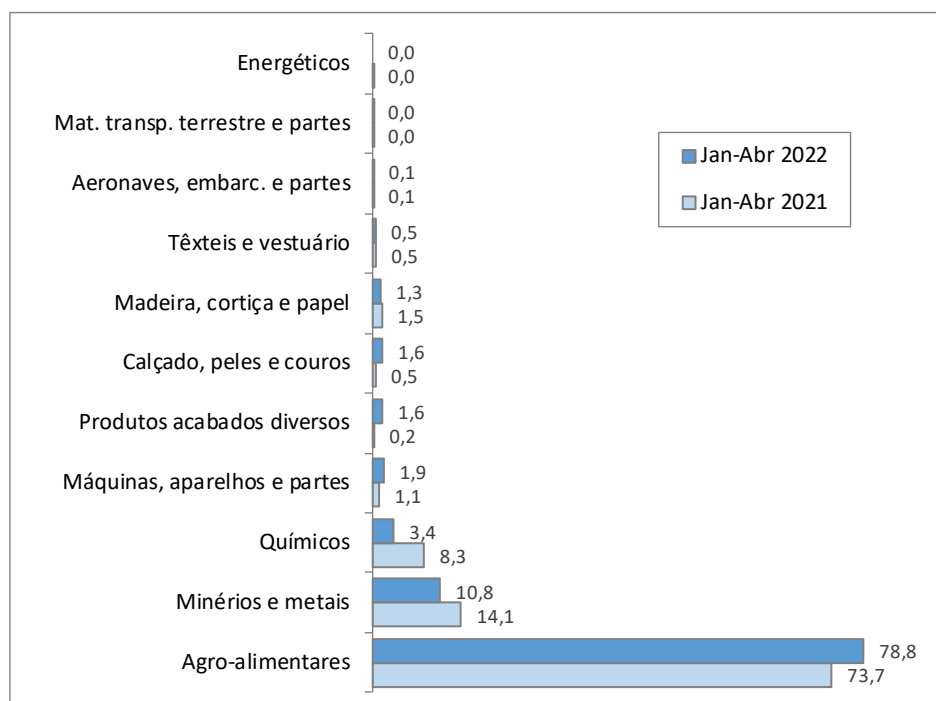
No âmbito dos "**Minérios e metais**" (10,8% do Total) prevaleceram as importações de laminados planos de ferro ou aço, de obras de ferro ou aço não especificadas, de rolhas, tampas, cápsulas e tampões em metais comuns, de tubos e perfis ocios de ferro ou aço, e de barras de ferro ou aço não ligado.

**Importação de mercadorias com origem na Ucrânia
por grupos de produtos
- 2017-2021 e Janeiro a Abril de 2021-2022 -**

milhares de Euros

Grupos de produtos	2017	2018	2019	2020	2021	Jan-Abr	
						2021	2022
TOTAL	246 186	242 448	265 840	205 900	296 544	133 338	82 723
A - Agro-alimentares	192 066	185 903	206 686	143 950	211 474	98 234	65 168
B - Energéticos	60	2 098	0	0	34	16	0
C - Químicos	1 542	160	1 708	362	12 233	11 099	2 845
D - Madeira, cortiça e papel	3 358	2 132	2 555	4 055	4 149	1 972	1 065
E - Têxteis e vestuário	476	772	997	1 331	1 817	708	388
F - Calçado, peles e couros	1 255	1 495	2 120	1 783	1 586	675	1 329
G - Minérios e metais	45 011	47 322	45 914	48 363	54 718	18 855	8 922
H - Máquinas, aparelhos e partes	2 122	2 206	3 586	4 442	4 390	1 402	1 545
I - Mat. transp. terrestre e partes	41	5	26	34	100	7	12
J - Aeronaves, embarc. e partes	70	109	245	131	2 200	92	104
K - Produtos acabados diversos	183	247	2 003	1 449	3 843	278	1 345

Estrutura em Janeiro a Abril de 2021 e 2022 (%)



Fonte: A partir de dados de base do INE: 2017 a 2020 - definitivos; 2021 e 2022 - preliminares, com última actualização em 09-06-2022.

4. Exportações por grupos de produtos

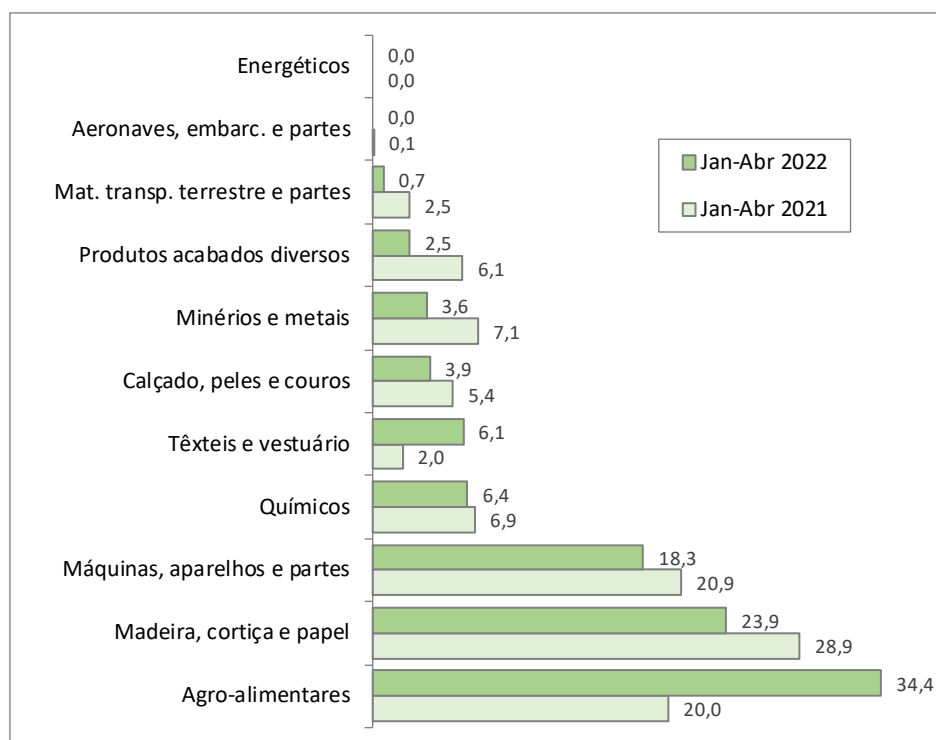
No período de Janeiro a Abril de 2022 as principais exportações portuguesas para a Ucrânia incidiram no grupo "**Agro-alimentares**" (34,4% do Total), designadamente vinhos, extractos de malte e preparações alimentícias diversas, álcool etílico, café, produtos à base de cereais, conservas de tomate, produtos de padaria, soro de leite e produtos de componentes naturais do leite, e leveduras, entre outros.

Exportação de mercadorias com origem na Ucrânia por grupos de produtos - 2017-2021 e Janeiro a Abril de 2021-2022 -

milhares de Euros

Grupos de produtos	2017	2018	2019	2020	2021	Jan-Abr	
						2021	2022
TOTAL	31 043	23 036	25 549	30 743	35 658	11 116	7 752
A - Agro-alimentares	3 773	3 808	5 252	6 731	7 981	2 223	2 670
B - Energéticos	0	0	0	0	0	0	0
C - Químicos	784	1 360	1 474	2 010	2 313	769	498
D - Madeira, cortiça e papel	5 246	5 044	5 181	7 857	9 742	3 215	1 856
E - Têxteis e vestuário	1 848	1 267	876	806	1 206	223	475
F - Calçado, peles e couros	2 280	2 194	2 151	1 615	1 378	606	299
G - Minérios e metais	2 087	2 685	3 141	3 517	2 685	794	282
H - Máquinas, aparelhos e partes	12 891	5 060	4 606	6 230	7 371	2 321	1 421
I - Mat. transp. terrestre e partes	231	103	143	271	790	277	57
J - Aeronaves, embarc. e partes	278	10	419	14	16	8	0
K - Produtos acabados diversos	1 627	1 506	2 306	1 690	2 177	678	195

Estrutura em Janeiro a Abril de 2021 e 2022 (%)



Fonte: A partir de dados de base do INE: 2017 a 2020 - definitivos; 2021 e 2022 - preliminares, com última actualização em 09-06-2022.

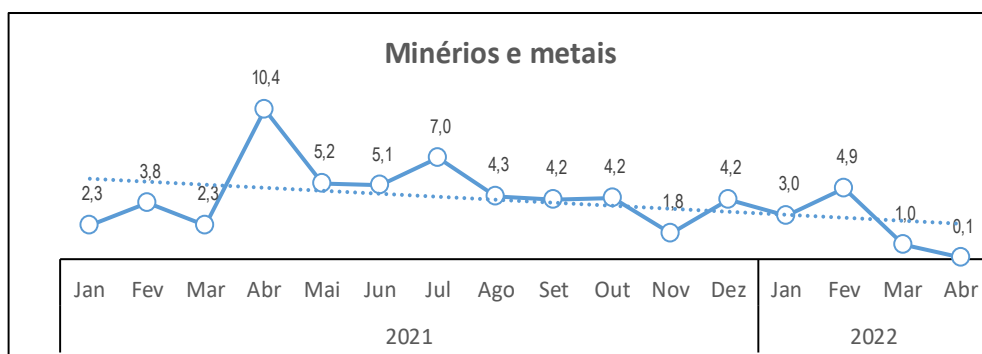
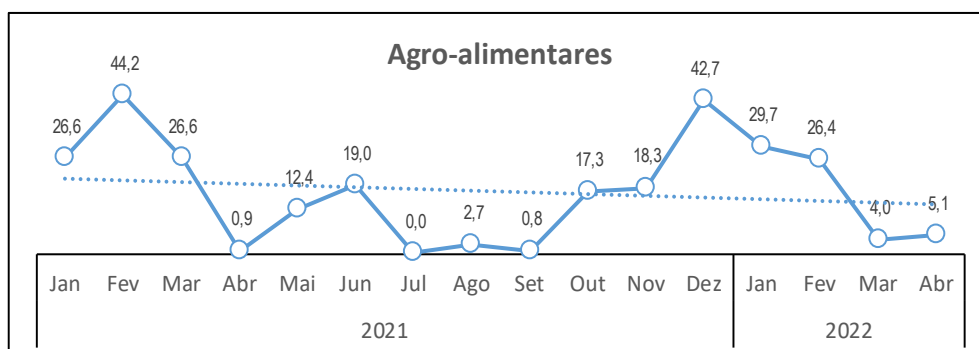
Seguiu-se o grupo **"Madeira, cortiça e papel"** (23,9% do Total), com destaque para o papel e cartão, cortiça aglomerada e suas obras, obras de marcenaria e de carpintaria para construção, obras de cortiça natural, e papel para fins sanitários, lenços, toalhas, guardanapos e outros artigos de uso doméstico.

O grupo **"Máquinas, aparelhos e partes"** ocupou a terceira posição no 'ranking' (18,3%), onde predominaram as exportações de partes de transmissores de rádio e televisão, de aparelhos de tratamento de matérias diversas por mudança de temperatura, como por exemplo de aquecimento, torrefação e secagem, de telefones de diversos tipos, de aparelhos de protecção, interrupção e seccionamento eléctrico, de torneiras e válvulas, de refrigeradores e congeladores, de caixas de fundição, de centrifugadores e de máquinas e aparelhos com função própria não especificados.

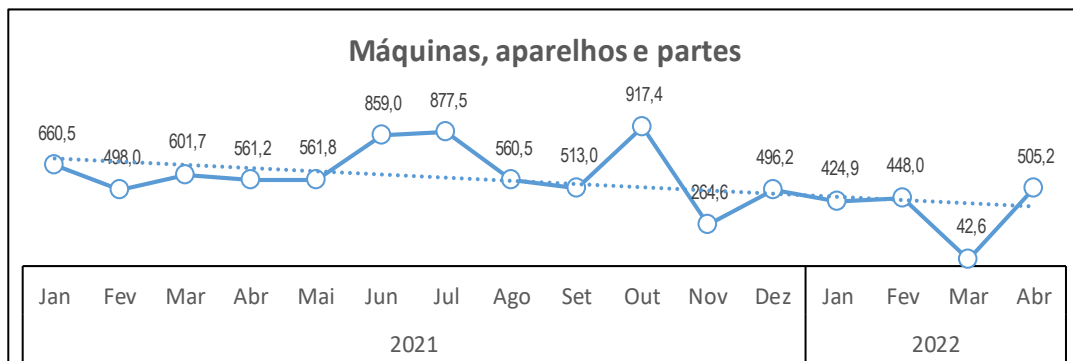
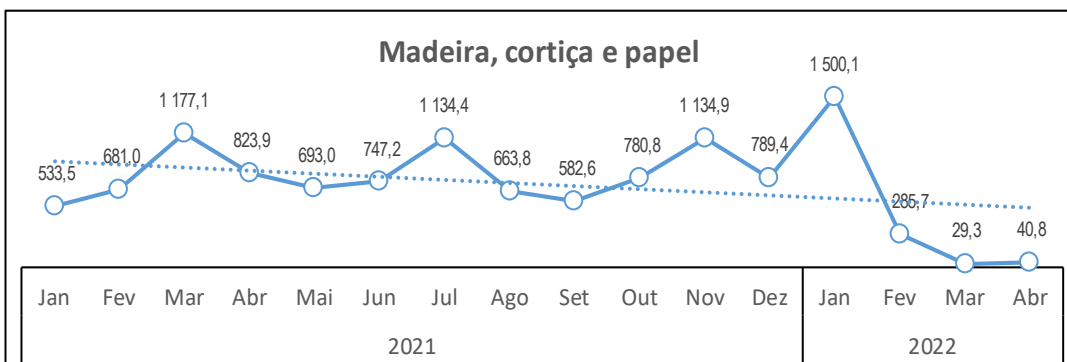
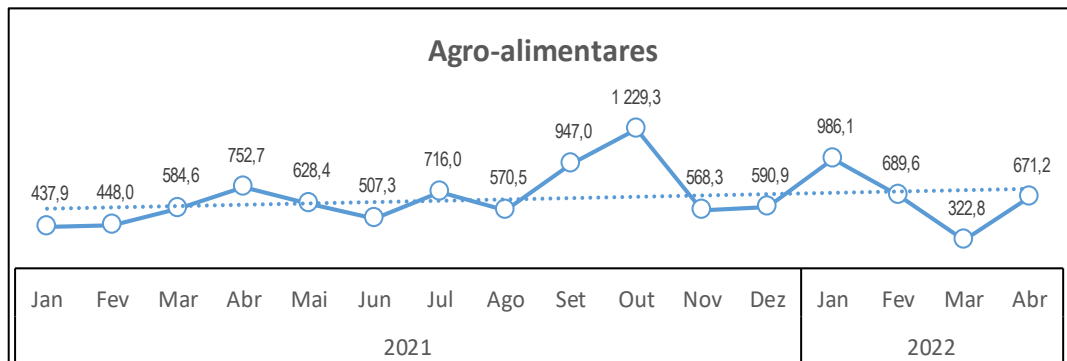
Com pesos inferiores seguiram-se os grupos **"Químicos"** (6,4%), **"Têxteis e vestuário"** (6,1%), **"Calçado, peles e couros"** (3,9%), **"Minérios e metais"** (3,6%), **"Produtos acabados diversos"** (2,5%) e **"Material de transporte terrestre e partes"** (0,7%).

5. Evolução mensal (não acumulada) das importações e exportações nos principais grupos de produtos

Principais importações mensais de Portugal com origem na Ucrânia, por grupos de produtos Janeiro de 2021 a Abril de 2022 (milhões de Euros)



**Principais Exportações mensais de Portugal
com origem na Ucrânia, por grupos de produtos
Janeiro de 2021 a Abril de 2022
(milhares de Euros)**



ANEXO

Definição do conteúdo dos Grupos e Subgrupos de Produtos - 2022

Grupos e Subgrupos de Produtos		NC
A	Agro-alimentares	01 a 24 (-) 24041200/ 1990/ 9200/ 9900
B	Energéticos	27
C	Químicos	28 a 40 (-) 38160010 (+) 24041200/ 1990/ 9200/ 9900
D	Madeira, cortiça e papel	44 a 49
E	Têxteis e vestuário	50 a 63, 65 a 67
F	Calçado, peles e couros	41 a 43, 64
G	Minérios e metais	25, 26, 71 a 83 (+) 38160010, 85492100/ 2900
H	Máquinas e aparelhos e partes	84, 85 (-) 85241100/ 9100/ 85299018/ 85395100/ 9090/ 85434000/ 7070/ 9000, 85492100/ 2900 (+) 88062110/ 2210
I	Material transp. terrestre e partes - <i>Veíc. Aut., tractores e ciclos AUTO</i>	86, 87 87
J	Aeronaves, embarcações e partes [2]	88, 89 (-) 88062110/ 2210
K	Produtos acabados diversos	68 a 70, 90 a 99 (+) 85241100/ 9100, 85299018, 85395100/ 9090, 85434000/7070/9000

[1] *Veículos automóveis, tractores, ciclos, veículos e material para via férrea.*

[2] *Inclui estruturas flutuantes.*

Temas Económicos

- 1: Relacionamento económico com Angola
[Walter Anatole Marques](#)
- 2: Relacionamento económico com Moçambique
[Walter Anatole Marques](#)
- 3: Relacionamento económico com a Federação Russa
[Walter Anatole Marques](#)
- 4: Evolução da taxa de crescimento das saídas de mercadorias portuguesas face à receptividade dos mercados - Janeiro a Setembro de 2007 e 2008
[Walter Anatole Marques](#)
- 5: Comércio Internacional de Mercadorias - Séries Anuais 2008-2017
[Walter Anatole Marques](#)
- 6: Exportações portuguesas de veículos automóveis e suas partes e acessórios
[Walter Anatole Marques](#)
- 7: Trocas comerciais entre Portugal e a União Europeia na óptica de Portugal e na dos países comunitários 2005-2008 (mirror statistics)
[Walter Anatole Marques](#)
- 8: Expedições portuguesas de Têxteis e de Vestuário para a União Europeia
[Walter Anatole Marques](#)
- 9: Portugal no mundo do calçado
[Walter Anatole Marques](#)
- 10: Entrepreneurship performance indicators for active employer enterprises in Portugal
[Elsa de Morais Sarmiento](#) | [Alcina Nunes](#)
- 11: Business creation in Portugal: comparison between the World Bank data and Quadros de Pessoal
[Elsa de Morais Sarmiento](#) | [Alcina Nunes](#)
- 12: Criação de empresas em Portugal e Espanha: Análise comparativa com base nos dados do Banco Mundial
[Elsa de Morais Sarmiento](#) | [Alcina Nunes](#)
- 13: Comércio Internacional no âmbito da Comunidade dos Países de Língua Portuguesa (CPLP)
[Walter Anatole Marques](#)
- 14: Evolução das exportações de mercadorias para Angola entre 2007 e 2009: Portugal face aos principais fornecedores
[Walter Anatole Marques](#)
- 15: Análise comparada dos procedimentos, custos e demora burocrática em Portugal, com base no "Doing Business 2011" do Banco Mundial
[Elsa de Morais Sarmiento](#) | [Joaquim Reis](#)
- 16: Exportações portuguesas para Angola face aos principais competidores
[Walter Anatole Marques](#)
- 17: Internacionalização no Sector da Construção
[Catarina Nunes](#) | [Eduardo Guimarães](#) | [Ana Martins](#)
- 18: Mercado de Trabalho em Portugal desde 2000
[Paulo Júlio](#) | [Ricardo Pinheiro Alves](#)
- 19: Comércio Internacional de mercadorias no âmbito da CPLP
[Walter Anatole Marques](#)
- 20: Exportações nacionais – principais mercados e produtos (1990-2011)
[Eduardo Guimarães](#)
- 21: Formação Contínua nas empresas em 2010 e 2011
[Anabela Antunes](#) | [Paulo Dias](#) | [Elisabete Nobre Pereira](#) | [Ricardo Pinheiro Alves](#) | [Cristina Saraiva](#)
- 22: Portugal: Uma síntese estatística regional até ao nível de município
[Elsa Oliveira](#)
- 23: Comércio internacional de mercadorias com Espanha em 2013
[Walter Anatole Marques](#)
- 24: Comércio Internacional de Mercadorias Séries Anuais 2008-2013
[Walter Anatole Marques](#)
- 25: Comércio Internacional de Mercadorias - Importações da China - Janeiro-Dezembro de 2011 a 2013
[Walter Anatole Marques](#)
- 26: Evolução das quotas de mercado de Portugal nas importações de mercadorias na UE-27 - Janeiro-Dezembro de 2007 a 2013
[Walter Anatole Marques](#)
- 27: Comércio Internacional de Mercadorias da Guiné-Equatorial face ao mundo e no contexto da CPLP (2009 a 2013)
[Walter Anatole Marques](#)
- 28: Comércio Internacional de mercadorias da Índia face ao mundo e a Portugal
[Walter Anatole Marques](#)
- 29: Comércio Internacional de Mercadorias no contexto da União Europeia 2009 a 2013
[Walter Anatole Marques](#)
- 30: Comércio bilateral entre os membros do Fórum Macau de 2003 a 2013
[Ana Rita Fortunato](#)
- 31: Exportações portuguesas de produtos industriais transformados por nível de

- intensidade tecnológica - Mercados de destino (2009 a 2013 e Jan-Out 2014)
[Walter Anatole Marques](#)
- 32: Evolução do comércio internacional de mercadorias com Angola - 2010 a 2014
[Walter Anatole Marques](#)
- 33: Exportações nacionais – principais mercados extracomunitários e produtos (1990-2013)
[Eduardo Guimarães](#)
- 34: Evolução do comércio internacional português da pesca - 2013 e 2014
[Walter Anatole Marques](#)
- 35: Comércio Internacional de Mercadorias - Séries Anuais 2008-2014
[Walter Anatole Marques](#)
- 36: Evolução do Comércio Internacional português da pesca e outros produtos do mar (1º Semestre de 2014 e 2015)
[Walter Anatole Marques](#)
- 37: Desafios e oportunidades para a Ilha Terceira. Estudo sobre o impacto da redução de efetivos na Base das Lajes
[GEE](#)
- 38: Análise Comparativa de Indicadores da Dinâmica Regional na Região do Algarve e Continente
[Ana Pego](#)
- 39: Comércio internacional de mercadorias - Taxas de variação anual homóloga em valor, volume e preço por grupos e subgrupos de produtos
[Walter Anatole Marques](#)
- 40: Análise Descritiva das Remunerações dos Trabalhadores por Conta de Outrem: 2010-2012
[Elsa Oliveira](#)
- 41: Comércio Internacional de Mercadorias - Séries Anuais (2008 a 2015)
[Walter Anatole Marques](#)
- 42: A indexação da idade normal de acesso à pensão de velhice à esperança média de vida: análise da medida à luz do modelo das etapas
[Gabriel Osório de Barros](#)
- 43: Balança Comercial de Bens e Serviços - Componentes dos Serviços - 2012 a 2015 e Janeiro-Abril de 2014 a 2016
[Walter Anatole Marques](#)
- 44: Comércio internacional de mercadorias entre Portugal e o Reino Unido
[Walter Anatole Marques](#)
- 45: Comércio Internacional de mercadorias Contributos para o 'crescimento' das exportações por grupos de produtos e destinos (Janeiro a Agosto de 2016)
[Walter Anatole Marques](#)
- 46: A atividade de Shipping em Portugal
[Ricardo Pinheiro Alves | Vanda Dores](#)
- 47: Comércio Internacional de mercadorias no âmbito da CPLP - 2008 a 2015
[Walter Anatole Marques](#)
- 48: Digitalização da Economia e da Sociedade Portuguesa - Diagnóstico Indústria 4.0
[Céu Andrade | Vanda Dores | Miguel Matos](#)
- 49: A participação Portuguesa nas cadeias de valor globais
[Guida Nogueira | Paulo Inácio](#)
- 50: Contributos dos grupos de produtos e principais mercados de destino para a evolução das exportações de mercadorias - Janeiro a Março de 2017
[Walter Anatole Marques](#)
- 51: Comércio internacional de mercadorias: Portugal no âmbito da CPLP - 2012 a 2016
[Walter Anatole Marques](#)
- 52: Administração Portuária – Empresas e sistemas tarifários
[Francisco Pereira | Luís Monteiro](#)
- 53: Comércio Internacional de Mercadorias - Séries Anuais 2008-2017
[Walter Anatole Marques](#)
- 54: A Economia da Cibersegurança
[Gabriel Osório de Barros](#)
- 55: Contributo de produtos e mercados para o 'crescimento' das exportações de bens
[Walter Anatole Marques](#)
- 56: A Cibersegurança em Portugal
[Gabriel Osório de Barros](#)
- 57: Comércio internacional de mercadorias Portugal - China
[Walter Anatole Marques](#)
- 58: Comércio internacional de mercadorias de Portugal com a Venezuela - 2013 a 2017 e 1º Semestre de 2018
[Walter Anatole Marques](#)
- 59: Balança Comercial de Bens e Serviços Componentes dos Serviços (2015-2017 e 1º Semestre 2015-2018)
[Walter Anatole Marques](#)
- 60: O Comércio a Retalho em Portugal e uma Perspetiva do Comércio Local e de Proximidade
[Paulo Machado | Vanda Dores](#)
- 61: A Indústria Automóvel na Economia Portuguesa
[Sílvia Santos | Vanda Dores](#)
- 62: Impacto Económico da Web Summit 2016-2028
[João Cerejeira](#)
- 63: Comércio Internacional de Mercadorias - Séries Anuais (2008-2018)
[Walter Anatole Marques](#)



- 64: A Tarifa Social de Energia
Gabriel Osório de Barros | Dora Leitão | João Vasco Lopes
- 65: Evolução recente do comércio internacional no 'Ramo automóvel' (2017-2018)
Walter Anatole Marques
- 66: Comércio internacional de mercadorias com Moçambique (2014-2018)
Walter Anatole Marques
- 67: Cryptocurrencies: Advantages and Risks of Digital Money
Gabriel Osório de Barros
- 68: Comércio internacional de mercadorias com Moçambique (2014-2018)
Walter Anatole Marques
- 69: Perspetivas de investimento das empresas
Ana Martins | Rita Tavares da Silva
- 70: Comércio internacional de mercadorias de Portugal - Ficha anual Portugal-PALOP (2014-2018)
Walter Anatole Marques
- 71: O SME Instrument e as PME Portuguesas
Eugénia Pereira da Costa | Paulo Inácio
- 72: Comércio internacional de mercadorias de Portugal com a América Central (2014-2018)
Walter Anatole Marques
- 73: Comércio da China com os PALOP (2014-2018) e correspondentes exportações portuguesas (2017-2018)
Walter Anatole Marques
- 74: Comércio internacional de têxteis e vestuário (2008-2018)
Walter Anatole Marques
- 75: O setor TIC em Portugal (século XXI)
Luís Melo Campos
- 76: Comércio Internacional de mercadorias de Portugal com a América do Sul (2014-2018)
Walter Anatole Marques
- 77: Empresas de Fabricação de Embalagens de Plástico
Florbela Almeida | Graça Sousa | Dulce Guedes Vaz
- 78: Comércio internacional de mercadorias - Ficha Portugal-PALOP (2017-2018 e janeiro-agosto 2018-2019)
Walter Anatole Marques
- 79: Retrato do Sector do Calçado em Portugal
Catarina Nunes | Eduardo Guimarães | Florbela Almeida | Luís Campos | Ricardo Pinheiro Alves | Sílvia Santos | Vanda Dores
- 80: Comércio Internacional de Mercadorias Séries Anuais 2014-2019
Walter Anatole Marques
- 81: Canais de transmissão e sectores potencialmente mais afetados pelo COVID-19
Rita Bessone Basto | Paulo Inácio | Guida Nogueira | Ricardo Pinheiro Alves | Sílvia Santos
- 82: COVID-19 - Estratégia de Retoma da Economia Portuguesa
GEE (Vários autores)
- 83: Competitividade e cadeias de valor no sector agroalimentar e agroflorestal português
Ricardo Pinheiro Alves | Tiago Domingues
- 84: Evolução do setor da construção em Portugal, 2008 a 2018
Eugénia Pereira da Costa | Catarina Leitão Afonso | Francisco Pereira | Paulo Inácio
- 85: Portugal no mundo do calçado Comércio Internacional (2017-2019 e Janeiro-Maio 2019-2020)
Walter Anatole Marques
- 86: COVID-19 - Oportunidades setoriais de exportação para a economia portuguesa por via de desvio de comércio
Guida Nogueira | Paulo Inácio
- 87: Comércio internacional português do Vinho - 2017 a 2019 e período de Janeiro-Abril 2019-2020
Walter Anatole Marques
- 88: A importância Macroeconómica do Ramo Segurador em Portugal: Análise Input-Output
Vanda Dores | Tiago Domingues
- 89: Digitalisation, Skills and Cybersecurity in Portugal - Critical Factors in a Digital Economy driven by Covid-19
Gabriel Osório de Barros
- 90: Avaliação do Impacto da Web Summit
Francisco Carballo-Cruz | João Cerejeira | Ana Paula Faria
- 91: Comércio Internacional de mercadorias de Portugal com a Federação Russa: 2017 a 2021
Walter Anatole Marques
- 92: Comércio Internacional de mercadorias de Portugal com a Ucrânia: 2017 a 2021
Walter Anatole Marques
- 93: Acesso ao financiamento das PME portuguesas desde a crise financeira global
Ana Martins | Rita Tavares da Silva
- 94: Sector "Têxteis e Vestuário"
- Importações na UE-27 e quotas de Portugal (2020)
- Comércio Internacional português (2017-2021)
Walter Anatole Marques
- 95: Comércio Internacional da pesca, preparações, conservas e outros produtos do mar (2020-2021)
Walter Anatole Marques

- 96: Descarbonization in Portugal – the sectors in the ring of fire
[Inês Póvoa](#)
- 97: Uma estória de dois contos: Impactos heterogéneos da pandemia da COVID-19 no setor do Turismo
[Gonçalo Novo](#) | [Gabriel Osório de Barros](#)
- 98: Comércio Internacional de Mercadorias de Portugal com Marrocos 2017-2021 e jan-abril 2021-2022
[Walter Anatole Marques](#)
- 99: Evolução recente do Comércio Internacional de mercadorias de Portugal com a Ucrânia (2017-2021 e janeiro-abril 2021-2022)
[Walter Anatole Marques](#)

