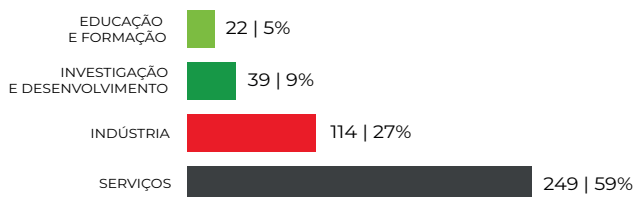


Atividade Empresarial e Conhecimento - O número de empresas identificadas com actividade na área da defesa é agora de 363 (350 anteriormente – inclui empresas que não estão na BTID) e as suas vendas somadas diminuiram 3,1% em 2020 (face a 2019), mais do que o verificado no resto da economia (menos 2%).

Fontes: idD, IES, INE (SCIE)

363 Empresas e 61 Entidades de I&D e Educação/Formação

DOS QUAIS:



4,60 Mil Milhões €
Vendas somadas das empresas



Empresas Economia de Defesa

9,4% GRANDES
28,5% MÉDIAS
62,1% MICRO E PEQUENAS

40 setores de atividade diferentes (duplo uso)



Peso das vendas a clientes de Defesa nas vendas totais das empresas.

Fonte: Inquérito às empresas

Recursos Humanos - O emprego aumentou 5,8% (incluído o efeito do aumento do número de empresas), apesar de 2020 ter sido um ano de crise, e os salários subiram mais do que no resto da economia portuguesa (3,6% contra 1,2%), continuando a reflectir o nível mais elevado de produtividade.

Fontes: INE (SCIE)

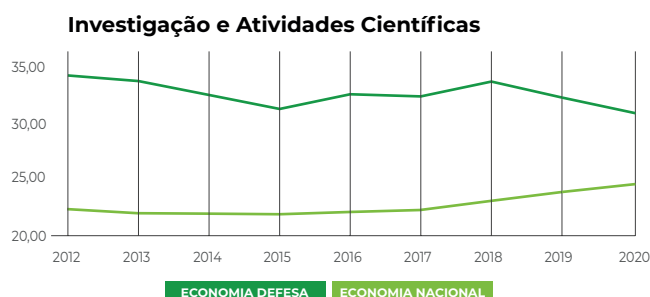
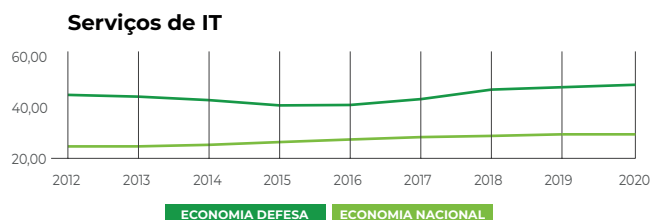
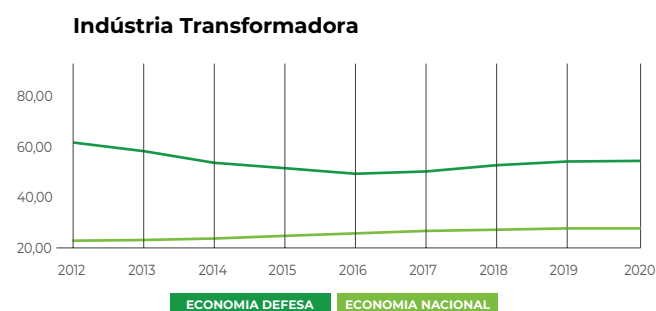


38.844
pessoas ao serviço de empresas



Produtividade: VAB por trabalhador

€ - média móvel 3 anos



Investigação & Desenvolvimento Tecnológico - O investimento em I&DT aumentou 9% em 2020 e, juntamente com o número de pessoas afectas a actividades de I&D, continua a ser significativamente maior em % do volume de negócios na Defesa do que no resto da Economia.

Fonte: DGEEC

EMPRESAS

Pessoas ao serviço afectas a I&D:



Economia de Defesa



Empresas Portuguesas

Investimento em I&D em % do Volume de Negócios:



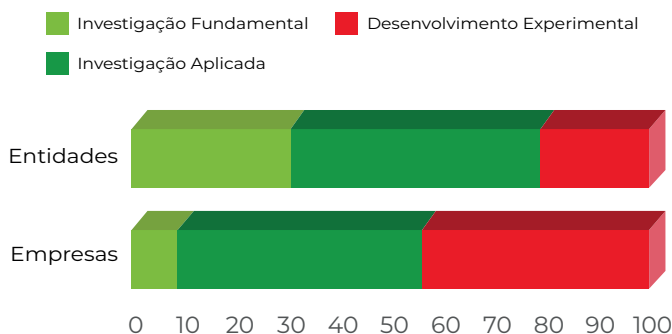
Economia de Defesa



Empresas Portuguesas

EMPRESAS E ENTIDADES

Tipo de I&D realizada por empresas e entidades de Defesa (% do total)



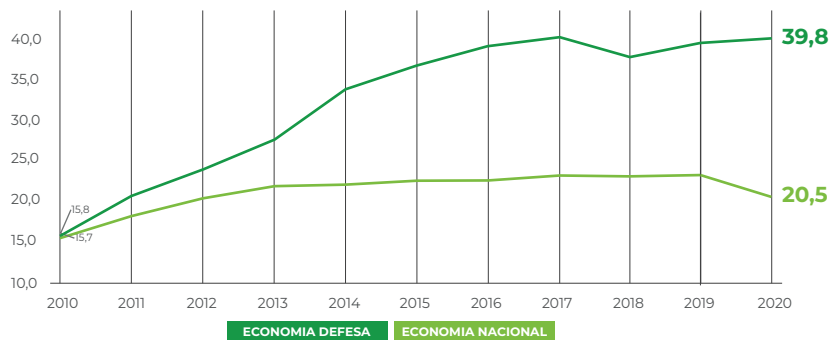
ENTIDADES E EMPRESAS QUE ATUAM NA ECONOMIA DE DEFESA



Internacionalização - O peso das exportações da economia da defesa subiu de 2% para 2,5% do total em 2021, o que significa que as empresas desta área foram menos afectadas pela quebra verificada no comércio internacional durante a pandemia do que o resto da economia portuguesa.

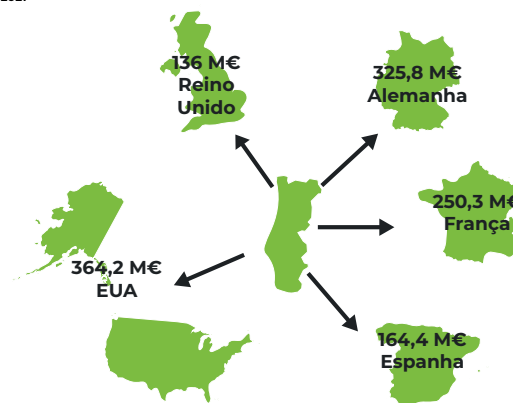
Fontes: INE e Banco de Portugal

Exportações de Bens e Serviços em % das Vendas Totais



Top 5 Destinos de Exportações da Economia de Defesa - Bens e Serviços

2021



Exportações: Peso da Defesa

