

População Estrangeira Residente em Portugal - Ucrânia

Resident Foreign Population in Portugal - Ukraine



Portugal



Ucrânia
Ukraine

GEE: Última atualização de dados / *Last update* : 2023-09-29

Ucrânia
Ukraine

Ranking na comunidade imigrante em 2021

7

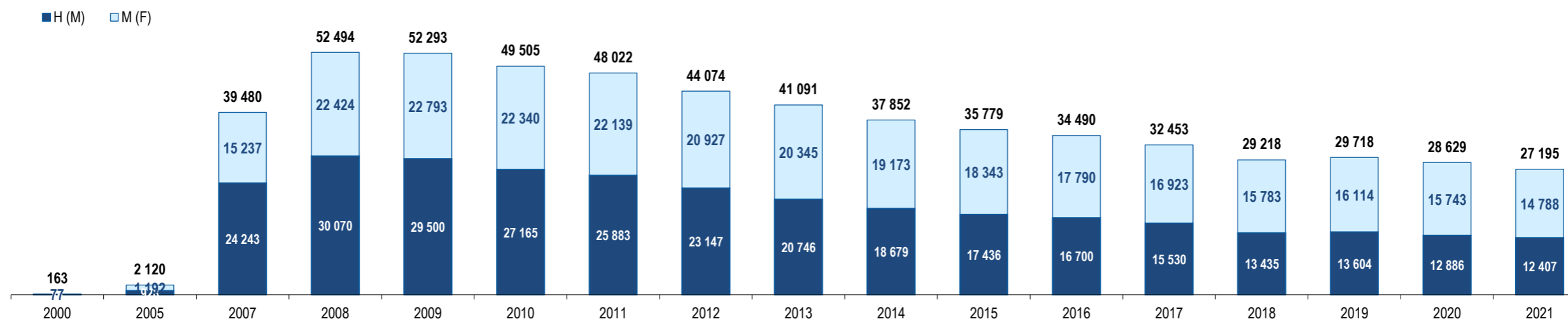
Ranking in the immigrant community in 2021

População do país ou agregado de países residente em Portugal e seu peso relativo
Population of the country (or aggregate of countries) resident in Portugal and its relative weight

	2000	2005	2007	2008	2009	2010	2011	2012	2013	2014	2015	2016	2017	2018	2019	2020	2021
População do país ou agregado de países residente em Portugal (nº) <i>Population of the country (or aggregate of countries) resident in Portugal (n.)</i>	163	2 120	39 480	52 494	52 293	49 505	48 022	44 074	41 091	37 852	35 779	34 490	32 453	29 218	29 718	28 629	27 195
<i>Homens / Men</i>	86	928	24 243	30 070	29 500	27 165	25 883	23 147	20 746	18 679	17 436	16 700	15 530	13 435	13 604	12 886	12 407
<i>Mulheres / Women</i>	77	1 192	15 237	22 424	22 793	22 340	22 139	20 927	20 345	19 173	18 343	17 790	16 923	15 783	16 114	15 743	14 788
Rácio Homens/Mulheres Men/Women Ratio	111,7	77,9	159,1	134,1	129,4	121,6	116,9	110,6	102,0	97,4	95,1	93,9	91,8	85,1	84,4	81,9	83,9
- Variação (%) <i>Percentage change</i>	-	-	-	33,0	-0,4	-5,3	-3,0	-8,2	-6,8	-7,9	-5,5	-3,6	-5,9	-10,0	1,7	-3,7	-5,0
- Percentagem da população estrangeira residente <i>Percentage of foreign resident population</i>	0,1	0,8	9,1	11,9	11,5	11,1	11,0	10,6	10,2	9,6	9,2	8,7	7,7	6,1	5,0	4,3	3,9
- Percentagem da população residente total <i>Percentage of total resident population</i>	0,0	0,0	0,4	0,5	0,5	0,5	0,5	0,4	0,4	0,4	0,3	0,3	0,3	0,3	0,3	0,3	0,3
<i>Por memória:</i> <i>Memo:</i>																	
População estrangeira residente (milhares) <i>Foreign resident population (thousands)</i>	207,6	274,6	436,0	440,3	454,2	445,3	436,8	417,0	401,3	395,2	388,7	397,7	421,7	480,3	590,3	662,1	698,9
População residente de Portugal (milhares) <i>Resident population of Portugal (thousands)</i>	10 330,8	10 512,0	10 553,3	10 563,0	10 573,5	10 572,7	10 542,4	10 487,3	10 427,3	10 374,8	10 341,3	10 309,6	10 291,0	10 276,6	10 295,9	10 298,3	10 421,1

População do país (ou agregado de países) residente em Portugal, por género

Population of the country (or aggregate of countries), resident in Portugal, by gender



Fonte: GEE, a partir de dados de base do INE - Instituto Nacional de Estatística (população residente).
Source: GEE, according to data from INE - Instituto Nacional de Estatística (resident population).

Ucrânia
Ukraine

Ranking na comunidade imigrante em 2021

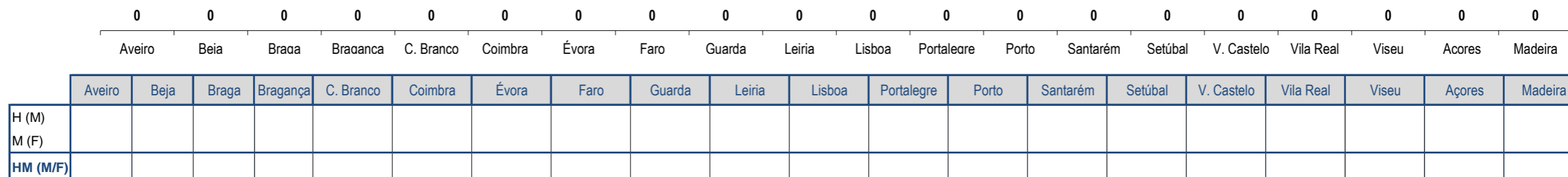
7

Ranking in the imigrant comunity in 2021

Distribuição da população do país (ou agregado de países) residente em Portugal em 2021
por distritos do Continente, Açores e Madeira e por género

Distribution of the population of the country (or agregate of countries) resident in Portugal in 2021
Continental districts, Azores and Madeira, by gender

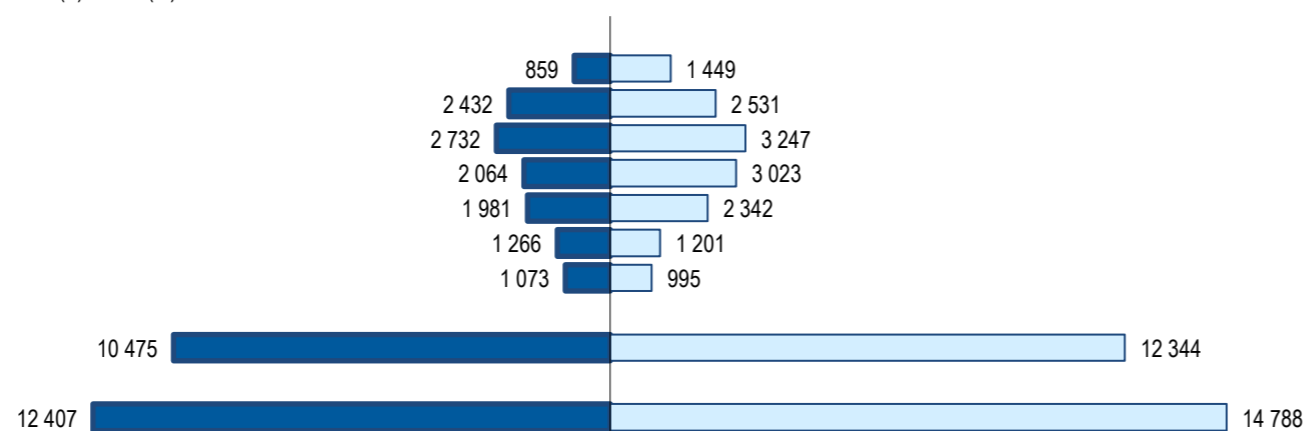
■ H (M) □ M (F)



População do país (ou agregado de países) residente em Portugal
por grupo etário e género, em 2021

Population of the country (or agregate of countries) resident in Portugal by age group and gender, 2021

□ M (F) ■ H (M)



	Peso Weight		
	HM (M/F)	H (M)	M (F)
65+	8,5%	6,9%	9,8%
55-64	18,2%	19,6%	17,1%
45-54	22,0%	22,0%	22,0%
35-44	18,7%	16,6%	20,4%
25-34	15,9%	16,0%	15,8%
15-24	9,1%	10,2%	8,1%
0-14	7,6%	8,6%	6,7%
15 - 64	83,9%	84,4%	83,5%
Total	100,0%	100,0%	100,0%

Fonte: GEE, a partir de dados de base do SEF - Serviço de Estrangeiros e Fronteiras e INE - Instituto Nacional de Estatística (população residente).

Source: GEE, according to data from SEF-Serviço de Estrangeiros e Fronteiras and INE-Instituto Nacional de Estatística (resident population).

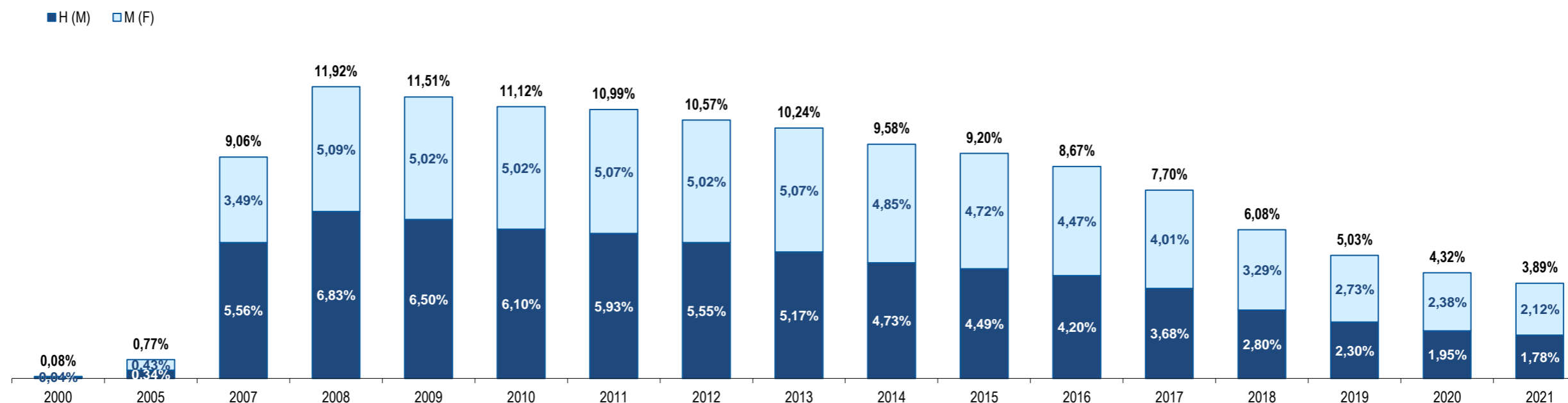
Ucrânia
Ukraine

Ranking na comunidade imigrante em 2021
Ranking in the immigrant community in 2021

7

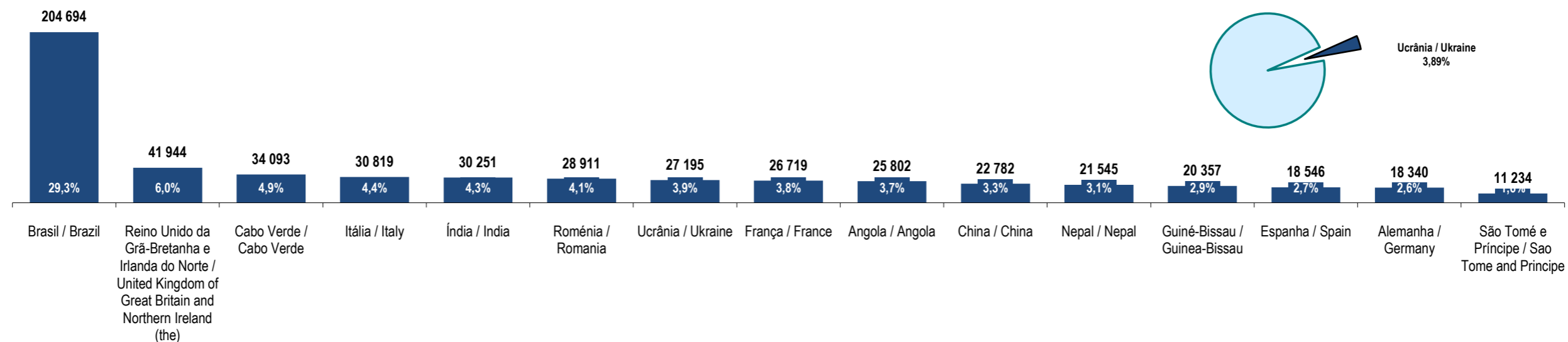
Peso da população residente do país (ou agregado de países) na população estrangeira residente, por género

Weight of the population of the country (or aggregate of countries) in foreign resident population, by gender



Principais nacionalidades dos imigrantes e peso do país (ou agregado de países) no total dos imigrantes residentes em Portugal em 2021

Main immigrant's nationalities and weight of the country (or aggregate of countries) in the total of immigrants in Portugal in 2021



Fonte: GEE, a partir de dados de base do INE - Instituto Nacional de Estatística (população residente).

Source: GEE, according to data from INE-Instituto Nacional de Estatística (resident population).