

Concelho / Municipality : Espinho

Indicadores selecionados

Selected indicators

Demografia, Educação e Sociedade

Demography, Education and Society

Saúde e Ambiente

Health and Environment

Setor Monetário e Financeiro

Monetary and Financial Sector

Principais Indicadores de Actividade Económica

Main Economic Activity Indicators

Demografia, Educação e Sociedade

Demography, Education and Society

Maiores empregadores do Concelho

(Ordenado segundo o nº de trabalhadores por conta de outrem - TCO - nos estabelecimentos)

Greatest Employers in the Municipality

(Ranked according to the number of employees in establishments)

Trabalhadores por conta de outrem*

*Employees**

Trabalhadores por conta de outrem (TCO) nos estabelecimentos, a tempo completo com remuneração completa (nº)

Full time employees with a full remuneration, in establishments (no.)

Saúde e Ambiente

Health and Environment

Setor Monetário e Financeiro

Monetary and Financial Sector

Indicadores Sociais

Social Indicators

Imobiliário

Real Estate

Seleção de Indicadores de Turismo

Tourism Indicators Selection

Comparação com as Respetivas Agregações Geográficas *Comparison with Respective Geographical Aggregations*

Demografia, Educação e Sociedade

Demography, Education and Society

Saúde e Ambiente

Health and Environment

Setor Monetário e Financeiro

Monetary and Financial Sector

Indicadores Sociais

Social Indicators

Principais Indicadores de Actividade Económica

Main Economic Activity Indicators

Trabalhadores por conta de outrem (TCO) nos estabelecimentos, a tempo completo com remuneração completa (nº)

Full time employees with a full remuneration, in establishments (no.)

Imobiliário

Real Estate

Indicadores Sociais

Social Indicators

Principais Indicadores de Turismo

Main Economic Tourism Indicators

CONCELHO (MUNICIPALITY): ESPINHO

Indicadores seleccionados <i>Selected indicators</i>	ANOS YEARS	Concelho (Municipality): Espinho	Portugal
Área (km2) <i>Area (km2)</i>	2022	21	92 225
		0,0	100,0
		<i>Portugal = 100</i>	
População residente (nº) <i>Resident population (nº)</i>	2023	32 393	10 639 726
		0,3	100,0
		<i>Portugal = 100</i>	
Pessoal ao serviço nas empresas (nº) <i>Persons employed in enterprises (no.)</i>	2022	9 193	4 487 322
		0,2	100,0
		<i>Portugal = 100</i>	
Volume de negócios nas empresas (10 ³ Euros) <i>Turnover of enterprises (10³ Euros)</i>	2022	594 004	533 462 569
		0,1	100,0
		<i>Portugal = 100</i>	
Empresas (nº) <i>Enterprises (no.)</i>	2022	3 703	1 437 254
		0,3	100,0
		<i>Portugal = 100</i>	
Pessoal ao serviço nas empresas da indústria transformadora (nº) <i>Persons employed in manufacturing enterprises (no.)</i>	2022	1 725	741 958
		0,2	100,0
		<i>Portugal = 100</i>	
Volume de Negócios nas empresas da ind. transformadora (10 ³ Euros) <i>Turnover of manufacturing enterprises (10³ Euros)</i>	2022	159 485	127 444 230
		0,1	100,0
		<i>Portugal = 100</i>	
Empresas da indústria transformadora (nº) <i>Manufacturing enterprises (no.)</i>	2022	192	68 501
		0,3	100,0
		<i>Portugal = 100</i>	
Comércio internacional de bens - Exportações (10 ³ Euros) <i>International trade of goods- Exports (10³ Euros)</i>	2023	67 319	77 602 849
		0,1	100,0
		<i>Portugal = 100</i>	
Comércio internacional de bens - Importações (10 ³ Euros) <i>International trade of goods - Imports (10³ Euros)</i>	2023	38 117	104 959 212
		0,0	100,0
		<i>Portugal = 100</i>	
Dormidas nos estabelecimentos de alojamento turístico por localização geográfica e tipo de alojamento turístico (nº) <i>Nights (No.) in tourist accommodation establishments by Geographic localization (NUTS - 2013) and Type (tourist accommodation establishment) (no.)</i>	2022	103 880	69 694 791
		0,1	100,0
		<i>Portugal = 100</i>	
Proveitos totais nos estabelecimentos de alojamento turístico por localização geográfica e tipo de alojamento turístico (mil Euros) <i>Total incomes (€) in tourist accommodation establishments by Geographic localization (NUTS - 2013) and Type (tourist accommodation establishment) (thousand Euros)</i>	2023	7 574	6 015 323
		0,1	100,0
		<i>Portugal = 100</i>	

Fonte:INE (AER),exceto menção específica a outras fontes.Nota:Consultar a síntese metodológica para outras fontes, conceitos e notas.

Source:INE(RSYB),except when specified otherwise.Note:Other sources,concepts and notes in methodological synthesis.

CONCELHO (MUNICIPALITY): ESPINHO



Fonte: Wikipedia

Área = 21 km²

Demografia, Educação e Sociedade Demography, Education and Society			
População residente (2023) (nº) <i>Resident population (2023) (nº)</i>	32 393	Taxa bruta de natalidade (2023) (‰) <i>Crude birth rate (2023) (‰)</i>	6,1
Taxa de crescimento média anual da população (2011/2023) (%) <i>Average annual growth rate of population (2011/2023) (%)</i>	0,2	Rácio divórcios / casamentos (2022) (%) <i>Divorce / Marriage ratio (2022) (%)</i>	21,2
Densidade populacional (2022) (habitantes / km ²) <i>Population density (2022) (Inh. / km²)</i>	1 514,0	Taxa bruta de escolarização (Ensino secundário) (2022/2023) (%) <i>Crude educational attainment rate (Secondary education) (2022/2023) (%)</i>	240,1
População ≥ 65 anos (2023) (%) <i>Population ≥ 65 years (2023) (%)</i>	28,9	Despesas dos municípios em cultura e desporto por habitante (2022) (Euros / hab.) <i>Expenditures on cultural activities and sports of municipalities per inhabitant (2022) (Euros / inhab.)</i>	30,2
Índice de Dependência Total (2023) <i>Total dependency ratio (2023)</i>	65,6	Taxa de criminalidade (2023) (‰) <i>Crime rate (2023) (‰)</i>	..
Saúde e Ambiente Health and Environment		Setor Monetário e Financeiro Monetary and Financial Sector	
Taxa quinquenal de mortalidade infantil (2017/2021) (‰) <i>Quinquennial rate of infant mortality (2017/2021) (‰)</i>	2,9	Compras através de terminais de pagamento automático por habitante (2023) (Euros / hab.) <i>Purchases through points of sale per inhabitant (2023) (Euros / inhab.)</i>	267,4
Médicos / 1000 habitantes (2023) (nº) <i>Physicians / 1000 inhabitants (2023) (no.)</i>	..	Levantamentos nacionais em caixas multibanco por habitante (2023) (Euros / hab.) <i>National withdrawals on automated teller machines (ATM) per inhabitant (2023) (Euros / inhab.)</i>	3 998,0
Consultas externas nos hospitais por habitante (2022) (nº) <i>Medical appointments in external appointment units of hospitals per inhabitant (2022) (no.)</i>	..	Peso do crédito à habitação no total dos créditos a clientes (2022) (%) <i>Housing credit rate (2022) (%)</i>	63,1
Despesas dos municípios em ambiente por habitante (2022) (Euros / hab.) <i>Environmental expenditure of municipalities per inhabitant (2022) (Euros / inhab.)</i>	101,0	Peso dos depósitos de emigrantes no total de depósitos dos clientes (2022) (%) <i>Emigrant deposits rate (2022) (%)</i>	1,9

CONCELHO (MUNICIPALITY): ESPINHO
Principais Indicadores de Actividade Económica
Main Economic Activity Indicators

	2017	2018	2019	2020	2021	2022	2023
<i>Pessoal ao serviço nas empresas (nº)</i> <i>Persons employed in enterprises (no.)</i>	8 467	8 586	8 897	8 763	8 876	9 193	..
2019 = 100	95,2	96,5	100,0	98,5	99,8	103,3	..
<i>t.c. (%) / g.r. (%)</i>		1,4	3,6	-1,5	1,3	3,6	..
<i>Pessoal ao serviço nas empresas da indústria transformadora (nº)</i> <i>Persons employed in manufacturing enterprises (no.)</i>	1 696	1 715	1 704	1 571	1 637	1 725	..
2019 = 100	99,5	100,6	100,0	92,2	96,1	101,2	..
<i>t.c. (%) / g.r. (%)</i>		1,1	-0,6	-7,8	4,2	5,4	..
<i>Volume de negócios nas empresas (10³ Euros)</i> <i>Turnover of enterprises (10³ Euros)</i>	441 620,5	459 253,3	471 436,8	411 813,6	480 780,8	594 003,9	..
2019 = 100	93,7	97,4	100,0	87,4	102,0	126,0	..
<i>t.c. (%) / g.r. (%)</i>		4,0	2,7	-12,6	16,7	23,5	..
<i>Volume de Negócios nas empresas da ind. transformadora (10³ Euros)</i> <i>Turnover of manufacturing enterprises (10³ Euros)</i>	104 548,4	112 346,1	113 642,5	105 429,2	134 288,0	159 484,8	..
2019 = 100	92,0	98,9	100,0	92,8	118,2	140,3	..
<i>t.c. (%) / g.r. (%)</i>		7,5	1,2	-7,2	27,4	18,8	..
<i>Empresas (nº)</i> <i>Enterprises (no.)</i>	3 320	3 355	3 492	3 432	3 510	3 703	..
2019 = 100	95,1	96,1	100,0	98,3	100,5	106,0	..
<i>t.c. (%) / g.r. (%)</i>		1,1	4,1	-1,7	2,3	5,5	..
<i>Empresas da indústria transformadora (nº)</i> <i>Manufacturing enterprises (no.)</i>	189	191	192	193	186	192	..
2019 = 100	98,4	99,5	100,0	100,5	96,9	100,0	..
<i>t.c. (%) / g.r. (%)</i>		1,1	0,5	0,5	-3,6	3,2	..
<i>Constituição de pessoas coletivas e entidades equiparadas (nº)</i> <i>Creation of legal persons and equivalent entities (no.)</i>	81	87	134	88	96	127	108
2019 = 100	60,4	64,9	100,0	65,7	71,6	94,8	80,6
<i>t.c. (%) / g.r. (%)</i>		7,4	54,0	-34,3	9,1	32,3	-15,0
<i>Dissolução de pessoas coletivas e entidades equiparadas (nº)</i> <i>Dissolution of legal persons and equivalent entities (no.)</i>	54	69	60	41	55	42	35
2019 = 100	90,0	115,0	100,0	68,3	91,7	70,0	58,3
<i>t.c. (%) / g.r. (%)</i>		27,8	-13,0	-31,7	34,1	-23,6	-16,7

Fonte:INE (AER),exceto menção específica a outras fontes.Nota:Consultar a síntese metodológica para outras fontes, conceitos e notas.

Source:INE(RSYB),except when specified otherwise.Note:Other sources,concepts and notes in methodological synthesis.

CONCELHO (MUNICIPALITY): ESPINHO
Principais Indicadores de Actividade Económica
Main Economic Activity Indicators

	2017	2018	2019	2020	2021	2022	2023
<i>Ganho médio mensal por trabalhador por conta de outrem (Euros)</i> <i>Average monthly earning per employee (Euros)</i>	938,4	977,0	1 008,8	1 002,3	1 095,0
<i>2019 = 100</i>	93,0	96,8	100,0	99,3	108,5
<i>t.c. (%) / g.r. (%)</i>		4,1	3,3	-0,7	9,3
<i>Ganho médio mensal por trabalhador por conta de outrem - Homens (Euros)</i> <i>Average monthly earning per employee - Male (Euros)</i>	1 014,7	1 062,1	1 087,2	1 074,6	1 191,7
<i>2019 = 100</i>	93,3	97,7	100,0	98,8	109,6
<i>t.c. (%) / g.r. (%)</i>		4,7	2,4	-1,2	10,9
<i>Ganho médio mensal por trabalhador por conta de outrem - Mulheres (Euros)</i> <i>Average monthly earning per employee - Female (Euros)</i>	863,3	892,7	933,7	939,1	1 006,8
<i>2019 = 100</i>	92,5	95,6	100,0	100,6	107,8
<i>t.c. (%) / g.r. (%)</i>		3,4	4,6	0,6	7,2
<i>Comércio internacional de bens - Exportações (10³ Euros)</i> <i>International trade of goods- Exports (10³ Euros)</i>	41 580,9	43 544,5	44 331,0	44 882,6	60 641,6	72 295,5	67 319,1
<i>2019 = 100</i>	93,8	98,2	100,0	101,2	136,8	163,1	151,9
<i>t.c. (%) / g.r. (%)</i>		4,7	1,8	1,2	35,1	19,2	-6,9
<i>Comércio internacional de bens - Importações (10³ Euros)</i> <i>International trade of goods - Imports (10³ Euros)</i>	37 085,5	35 314,9	29 944,4	27 571,8	34 252,9	51 065,5	38 117,2
<i>2019 = 100</i>	123,8	117,9	100,0	92,1	114,4	170,5	127,3
<i>t.c. (%) / g.r. (%)</i>		-4,8	-15,2	-7,9	24,2	49,1	-25,4
<i>Capacidade de alojamento nos estabelecimentos hoteleiros (nº de hóspedes)</i> <i>Lodging capacity in hotel establishments (no. of guests)</i>	1 014	1 017	1 043	1 006	706	1 024	979
<i>2019 = 100</i>	97,2	97,5	100,0	96,5	67,7	98,2	93,9
<i>t.c. (%) / g.r. (%)</i>		0,3	2,6	-3,5	-29,8	45,0	-4,4
<i>Crédito à habitação por habitante (Euros)</i> <i>Housing credit per inhabitant (Euros)</i>	7 467	8 316	8 915	8 910	8 415	8 162	..
<i>2019 = 100</i>	83,8	93,3	100,0	99,9	94,4	91,6	..
<i>t.c. (%) / g.r. (%)</i>		11,4	7,2	-0,1	-5,6	-3,0	..
<i>Edifícios licenciados pelas câmaras municipais para construção (nº)</i> <i>Building permits issued by the local administration (no.)</i>	50	54	79	74	82	66	..
<i>2019 = 100</i>	63,3	68,4	100,0	93,7	103,8	83,5	..
<i>t.c. (%) / g.r. (%)</i>		8,0	46,3	-6,3	10,8	-19,5	..

Fonte:INE (AER),exceto menção específica a outras fontes.Nota:Consultar a síntese metodológica para outras fontes, conceitos e notas.

Source:INE(RSYB),except when specified otherwise.Note:Other sources,concepts and notes in methodological synthesis.

CONCELHO (MUNICIPALITY): ESPINHO
Demografia, Educação e Sociedade
Demography, Education and Society

		2017	2018	2019	2020	2021	2022	2023
População residente (nº) <i>Resident population (no.)</i>		31 229	31 227	31 266	31 175	31 440	31 884	32 393
	2019 = 100	99,9	99,9	100,0	99,7	100,6	102,0	103,6
	t.c. (%) / g.r. (%)		0,0	0,1	-0,3	0,9	1,4	1,6
Densidade populacional (habitantes / km2) <i>Population density (Inh / km2)</i>		1 482,9	1 482,8	1 484,6	1 480,3	1 492,9	1 514,0	..
	2019 = 100	99,9	99,9	100,0	99,7	100,6	102,0	..
	t.c. (%) / g.r. (%)		0,0	0,1	-0,3	0,9	1,4	..
População ≥ 65 anos (%) <i>Population ≥ 65 years (%)</i>		25,5	26,3	27,2	27,8	28,4	28,7	28,9
	2019 = 100	93,9	96,7	100,0	102,4	104,5	105,5	106,2
	t.c. (%) / g.r. (%)		3,0	3,4	2,4	2,1	0,9	0,7
Índice de Dependência Total <i>Total dependency ratio</i>		58,9	60,2	61,9	63,2	64,7	65,5	65,6
	2019 = 100	95,2	97,2	100,0	102,2	104,6	105,9	106,0
	t.c. (%) / g.r. (%)		2,1	2,8	2,2	2,4	1,2	0,2
Taxa bruta de natalidade (‰) <i>Crude birth rate (‰)</i>		7,2	6,1	6,9	6,9	6,4	7,1	6,1
	2019 = 100	104,3	88,4	100,0	100,0	92,8	102,9	88,4
	t.c. (%) / g.r. (%)		-15,3	13,1	0,0	-7,2	10,9	-14,1
Rácio divórcios / casamentos (%) <i>Divorce / Marriage ratio (%)</i>		31,7	25,2	30,3	51,6	29,2	21,2	..
	2019 = 100	104,6	83,3	100,0	170,4	96,4	69,9	..
	t.c. (%) / g.r. (%)		-20,3	20,0	70,4	-43,5	-27,4	..
Despesas dos municípios em cultura e desporto por habitante (Euros / hab.) <i>Expenditures on cultural activities and sports of municipalities (Euros / inhab.)</i>		54,4	54,9	60,5	28,9	22,8	30,2	..
	2019 = 100	90,0	90,7	100,0	47,8	37,7	50,0	..
	t.c. (%) / g.r. (%)		0,8	10,3	-52,2	-21,1	32,5	..
Taxa de criminalidade (‰) <i>Crime rate (‰)</i>		34,4	31,8	32,4	30,4	27,0	27,1	..
	2019 = 100	106,2	98,1	100,0	93,8	83,3	83,6	..
	t.c. (%) / g.r. (%)		-7,6	1,9	-6,2	-11,2	0,4	..

Fonte:INE (AER),exceto menção específica a outras fontes.Nota:Consultar a síntese metodológica para outras fontes, conceitos e notas.

Source:INE(RSYB),except when specified otherwise.Note:Other sources,concepts and notes in methodological synthesis.

CONCELHO (MUNICIPALITY): ESPINHO

Maiores empregadores do Concelho

(Ordenado segundo o nº de trabalhadores por conta de outrem - TCO - nos estabelecimentos)

Greatest Employers in the Municipality

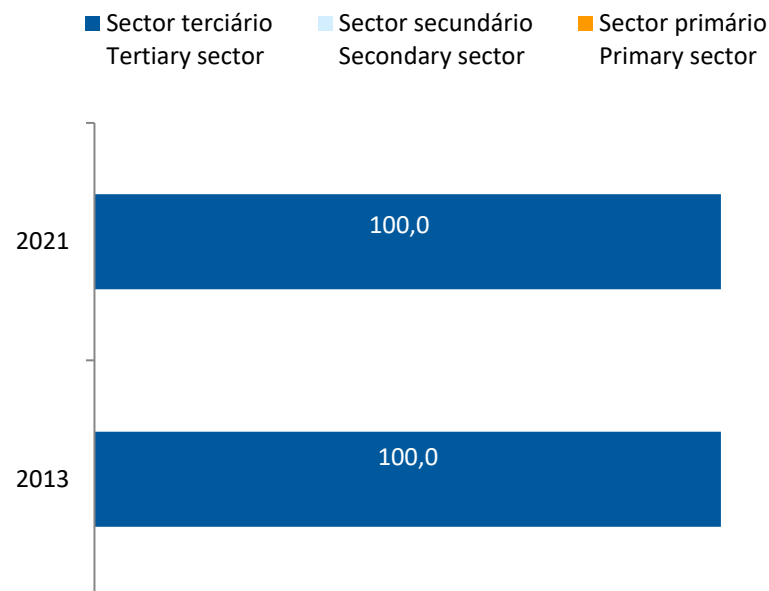
(Ranked according to the number of employees in establishments)

CAE Rev.3		2022
92000	Lotarias e outros jogos de aposta <i>Gambling and betting activities</i>	1
13930	Fabricação de tapetes e carpetes <i>Manufacture of carpets and rugs</i>	2
47111	Comércio a retalho em supermercados e hipermercados <i>Retail sale in supermarkets and hypermarkets</i>	3
56101	Restaurantes tipo tradicional <i>Traditional restaurants</i>	4
22210	Fabricação de chapas, folhas, tubos e perfis de plástico <i>Manufacture of plastic plates, sheets, tubes and profiles</i>	5
87301	Actividades de apoio social para pessoas idosas, com alojamento <i>Social assistance to the elderly, with accommodation</i>	6
88990	Outras actividades de apoio social sem alojamento, n.e. <i>Other social work activities without accommodation n.e.c.</i>	7
10711	Panificação <i>Manufacture of bread</i>	8
22292	Fabricação de outros artigos de plástico, n.e. <i>Manufacture of other plastic products, n.c.e.</i>	9
17211	Fabricação de papel e de cartão canelados (inclui embalagens) <i>Manufacture of corrugated paper and paperboard (includes containers)</i>	10
41200	Construção de edifícios (residenciais e não residenciais) <i>Construction of residential and non-residential buildings</i>	11
13941	Fabricação de cordoaria <i>Manufacture of cordage, rope and twine</i>	12
65112	Outras actividades complementares de segurança social <i>Others complementary activities of social security</i>	13
86230	Actividades de medicina dentária e odontologia <i>Dental practice activities</i>	14
64190	Outra intermediação monetária <i>Other monetary intermediation</i>	15
Nº total de TCO nas CAE consideradas <i>Total number of employees in the referred NACE</i>		2 949
% no nº total de TCO do Concelho <i>% in the Municipality's total number of employees</i>		49,0%

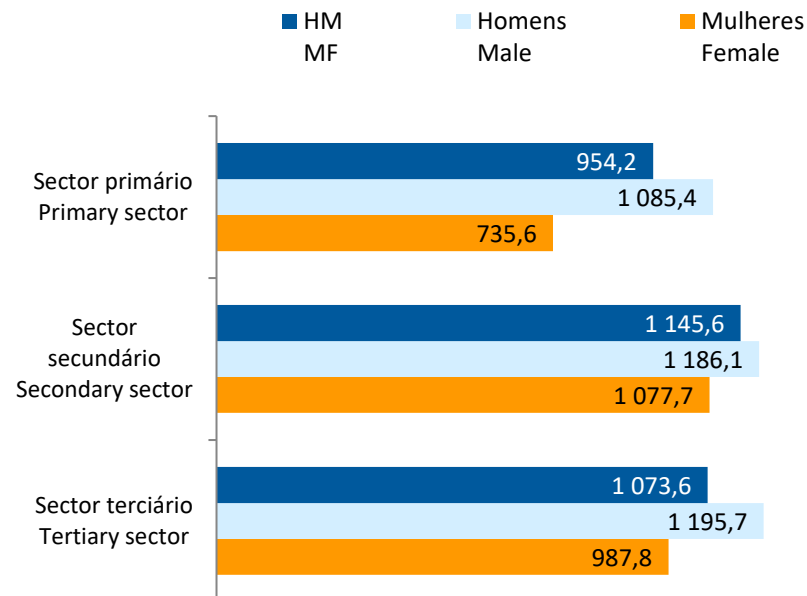
CONCELHO (MUNICIPALITY): ESPINHO

Trabalhadores por conta de outrem* *Employees**

Por sector de actividade, 2013 e 2021
According to broad sectors of activity, 2013 and 2021



Ganho médio mensal (Euros), 2021
Average monthly earning (Euros), 2021



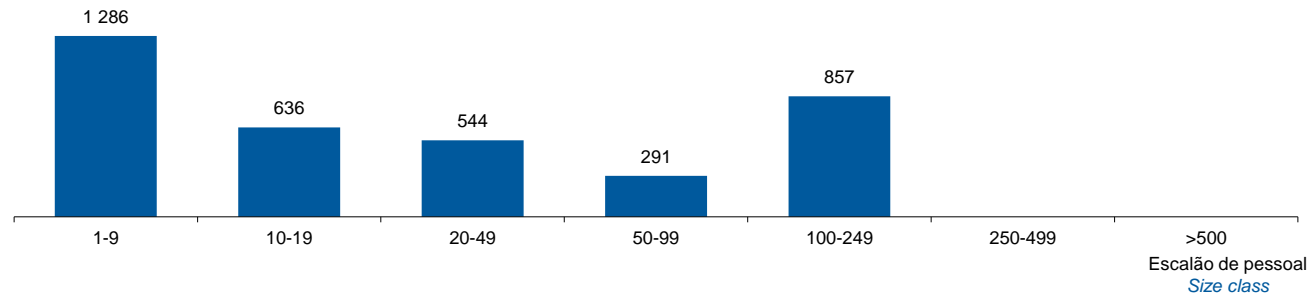
* Os dados dizem respeito a trabalhadores por conta de outrem a tempo completo com remuneração completa, nos estabelecimentos da região.

* *Data refers to full time employees with a full remuneration, in establishments of the region.*

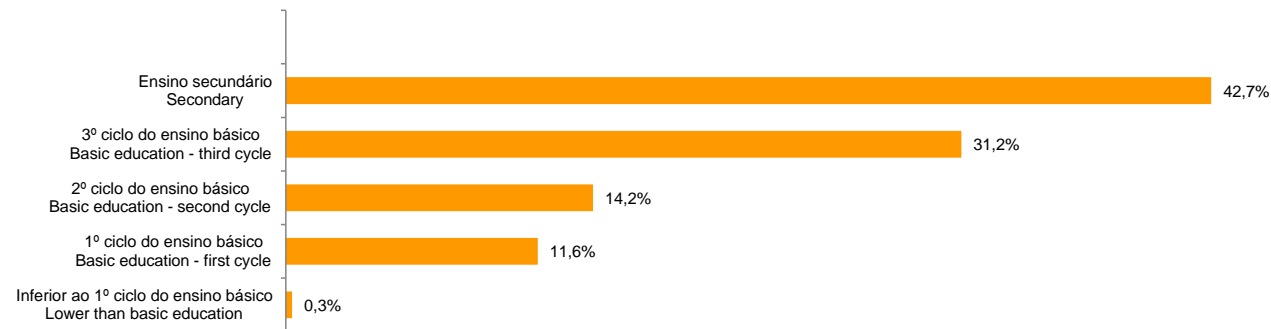
CONCELHO (MUNICIPALITY): ESPINHO

Trabalhadores por Conta de Outrem*, 2021
Segundo os escalões de pessoal (da empresa)

Employees*, 2021
By size-class (of the enterprise)



Segundo o nível de habilitações
According to educational level



* Os dados dizem respeito a trabalhadores por conta de outrem a tempo completo com remuneração completa, nos estabelecimentos da região.

* Data refers to full time employees with a full remuneration, in establishments of the region.

CONCELHO (MUNICIPALITY): ESPINHO

Trabalhadores por conta de outrem (TCO) nos estabelecimentos, a tempo completo com remuneração completa (nº)
Full time employees with a full remuneration, in establishments (no.)

Por sector de actividade <i>According to broad sectors of activity</i>	2016	2017	2018	2019	2020	2021	2022
TCO por sector de actividade - Sector primário (nº) <i>Employees - Primary sector (no.)</i>	5	4
<i>2019 = 100</i> <i>t.c. (%) / g.r. (%)</i>			125,0	100,0
			..	-20,0
TCO por sector de actividade - Sector secundário (nº) <i>Employees - Secondary sector (no.)</i>	1 263	1 315
<i>2019 = 100</i> <i>t.c. (%) / g.r. (%)</i>			96,0	100,0
			..	4,1
TCO por sector de actividade - Sector terciário (nº) <i>Employees - Tertiary sector (no.)</i>	2 871	3 103	3 150	3 073	2 613	3 044	..
<i>2019 = 100</i> <i>t.c. (%) / g.r. (%)</i>	93,4	101,0	102,5	100,0	85,0	99,1	..
		8,1	1,5	-2,4	-15,0	16,5	..

Fonte:INE (AER),exceto menção específica a outras fontes.Nota:Consultar a síntese metodológica para outras fontes, conceitos e notas.

Source:INE(RSYB),except when specified otherwise.Note:Other sources,concepts and notes in methodological synthesis.

CONCELHO (MUNICIPALITY): ESPINHO

Trabalhadores por conta de outrem (TCO) nos estabelecimentos, a tempo completo com remuneração completa (nº)
Full time employees with a full remuneration, in establishments (no.)

Segundo os escalões de pessoal da empresa <i>By size-class of the enterprise</i>	2016	2017	2018	2019	2020	2021	2022
1 - 9 (nº / no.) 2019 = 100 <i>t.c. (%) / g.r. (%)</i>	1 301 100,2	1 381 106,3 6,1	1 348 103,8 -2,4	1 299 100,0 -3,6	1 252 96,4 -3,6	1 286 99,0 2,7	..
10 - 19 (nº / no.) 2019 = 100 <i>t.c. (%) / g.r. (%)</i>	705 97,4	744 102,8 5,5	747 103,2 0,4	724 100,0 -3,1	691 95,4 -4,6	636 87,8 -8,0	..
20 - 49 (nº / no.) 2019 = 100 <i>t.c. (%) / g.r. (%)</i>	416 81,3	512 100,0 23,1	504 98,4 -1,6	512 100,0 1,6	464 90,6 -9,4	544 106,3 17,2	..
50 - 99 (nº / no.) 2019 = 100 <i>t.c. (%) / g.r. (%)</i>	359 85,5	413 98,3 15,0	425 101,2 2,9	420 100,0 -1,2	309 73,6 -26,4	291 69,3 -5,8	..
100 - 249 (nº / no.) 2019 = 100 <i>t.c. (%) / g.r. (%)</i>	736 100,4	747 101,9 1,5	720 98,2 -3,6	733 100,0 1,8	802 109,4 9,4	857 116,9 6,9	..
250 - 499 (nº / no.) 2019 = 100 <i>t.c. (%) / g.r. (%)</i>	29 223,1	33 253,8 13,8	13 100,0 -60,6	13 100,0 0,0	24 184,6 84,6
> 500 (nº / no.) 2019 = 100 <i>t.c. (%) / g.r. (%)</i>	627 90,7	619 89,6 -1,3	661 95,7 6,8	691 100,0 4,5	361 52,2 -47,8

Fonte:INE (AER),exceto menção específica a outras fontes.Nota:Consultar a síntese metodológica para outras fontes, conceitos e notas.

Source:INE(RSYB),except when specified otherwise.Note:Other sources,concepts and notes in methodological synthesis.

CONCELHO (MUNICIPALITY): ESPINHO

Trabalhadores por conta de outrem (TCO) nos estabelecimentos, a tempo completo com remuneração completa (nº)
Full time employees with a full remuneration, in establishments (no.)

Ganho médio mensal (Euros) - Por sector de actividade e género Average monthly earning (Euros) - According to broad sectors of activity and gender	2016	2017	2018	2019	2020	2021	2022
Ganho médio mensal - Sector primário (Euros) Average monthly earning (Euros) - Primary Sector (Euros)	..	747,0	853,4	901,8	998,9	954,2	..
2019 = 100 t.c. (%) / g.r. (%)		82,8	94,6	100,0	110,8	105,8	..
		..	14,2	5,7	10,8	-4,5	..
Ganho médio mensal - Sector primário - Homens (Euros) Average monthly earning (Euros) - Primary Sector - Male (Euros)	866,8	935,7	1 074,2	1 085,4	..
2019 = 100 t.c. (%) / g.r. (%)		..	92,6	100,0	114,8	116,0	..
		8,0	14,8	1,0	..
Ganho médio mensal - Sector primário - Mulheres (Euros) Average monthly earning (Euros) - Primary Sector - Female (Euros)	735,6	..
2019 = 100 t.c. (%) / g.r. (%)	
Ganho médio mensal - Sector secundário (Euros) Average monthly earning (Euros) - Secondary Sector (Euros)	999,2	1 050,6	1 145,6	..
2019 = 100 t.c. (%) / g.r. (%)		100,0	105,1	114,7	..
		5,1	9,0	..
Ganho médio mensal - Sector secundário - Homens (Euros) Average monthly earning (Euros) - Secondary Sector - Male (Euros)	1 033,2	1 087,1	1 186,1	..
2019 = 100 t.c. (%) / g.r. (%)		100,0	105,2	114,8	..
		5,2	9,1	..
Ganho médio mensal - Sector secundário - Mulheres (Euros) Average monthly earning (Euros) - Secondary Sector - Female (Euros)	937,9	984,9	1 077,7	..
2019 = 100 t.c. (%) / g.r. (%)		100,0	105,0	114,9	..
		5,0	9,4	..
Ganho médio mensal - Sector terciário (Euros) Average monthly earning (Euros) - Tertiary Sector (Euros)	1 013,1	978,5	1 073,6	..
2019 = 100 t.c. (%) / g.r. (%)		100,0	96,6	106,0	..
		-3,4	9,7	..
Ganho médio mensal - Sector terciário - Homens (Euros) Average monthly earning (Euros) - Tertiary Sector - Male (Euros)	1 122,7	1 064,3	1 195,7	..
2019 = 100 t.c. (%) / g.r. (%)		100,0	94,8	106,5	..
		-5,2	12,4	..
Ganho médio mensal - Sector terciário - Mulheres (Euros) Average monthly earning (Euros) - Tertiary Sector - Female (Euros)	932,6	926,3	987,8	..
2019 = 100 t.c. (%) / g.r. (%)		100,0	99,3	105,9	..
		-0,7	6,6	..

Fonte:INE (AER),exceto menção específica a outras fontes.Nota:Consultar a síntese metodológica para outras fontes, conceitos e notas.

Source:INE(RSYB),except when specified otherwise.Note:Other sources,concepts and notes in methodological synthesis.

CONCELHO (MUNICIPALITY): ESPINHO

Saúde e Ambiente
Health and Environment

		2017	2018	2019	2020	2021	2022	2023
Médicos / 1000 habitantes (nº)		6,7	7,0	7,4	7,6	7,4	7,3	..
<i>Physicians / 1000 inhabitants (no.)</i>	2019 = 100	90,5	94,6	100,0	102,7	100,0	98,6	..
	t.c. (%) / g.r. (%)		4,5	5,7	2,7	-2,6	-1,4	..
Despesas dos municípios em ambiente por habitante (Euros / hab.)		71,0	49,0	96,0	96,0	180,0	101,0	..
<i>Environmental expenditure of municipalities per inhabitant (Euros / inhab.)</i>	2019 = 100	74,0	51,0	100,0	100,0	187,5	105,2	..
	t.c. (%) / g.r. (%)		-31,0	95,9	0,0	87,5	-43,9	..

Setor Monetário e Financeiro
Monetary and Financial Sector

		2017	2018	2019	2020	2021	2022	2023
Compras através de terminais de pagamento automático por habitante (Euros / hab.)		78,8	90,5	103,5	124,9	164,1	230,8	267,4
<i>Purchases through points of sale per inhabitant (Euros / inhab.)</i>	2019 = 100	76,2	87,5	100,0	120,7	158,6	223,1	258,5
	t.c. (%) / g.r. (%)		14,9	14,3	20,7	31,4	40,6	15,9
Levantamentos nacionais em caixas multibanco por habitante (Euros / hab.)		3 803,0	4 010,0	4 147,0	3 589,0	3 541,0	3 966,0	3 998,0
<i>National withdrawals on automated teller machines (ATM) per inhabitant (Euros / inhab.)</i>	2019 = 100	91,7	96,7	100,0	86,5	85,4	95,6	96,4
	t.c. (%) / g.r. (%)		5,4	3,4	-13,5	-1,3	12,0	0,8

Fonte:INE (AER),exceto menção específica a outras fontes.Nota:Consultar a síntese metodológica para outras fontes, conceitos e notas.

Source:INE(RSYB),except when specified otherwise.Note:Other sources,concepts and notes in methodological synthesis.

CONCELHO (MUNICIPALITY): ESPINHO

Indicadores Sociais
Social Indicators

	2017	2018	2019	2020	2021	2022	2023
Beneficiários de subsídio de desemprego / População residente (%) <i>Recipients of unemployment benefits / Resident population (%)</i>	4,3	3,9	3,7	4,1	3,6	3,1	..
2019 = 100	115,8	105,4	100,0	111,8	97,7	83,0	..
t.c. (%) / g.r. (%)		-8,9	-5,2	11,8	-12,6	-15,1	..
Beneficiários de rendimento social de inserção / População residente (%) <i>Recipients of social integration income / Resident population (%)</i>	4,7	4,3	4,1	3,7	3,2	3,0	..
2019 = 100	115,8	106,3	100,0	91,2	78,6	74,7	..
t.c. (%) / g.r. (%)		-8,2	-6,0	-8,8	-13,9	-4,9	..

Fonte:INE (AER),exceto menção específica a outras fontes.Nota:Consultar a síntese metodológica para outras fontes, conceitos e notas.

Source:INE(RSYB),except when specified otherwise.Note:Other sources,concepts and notes in methodological synthesis.

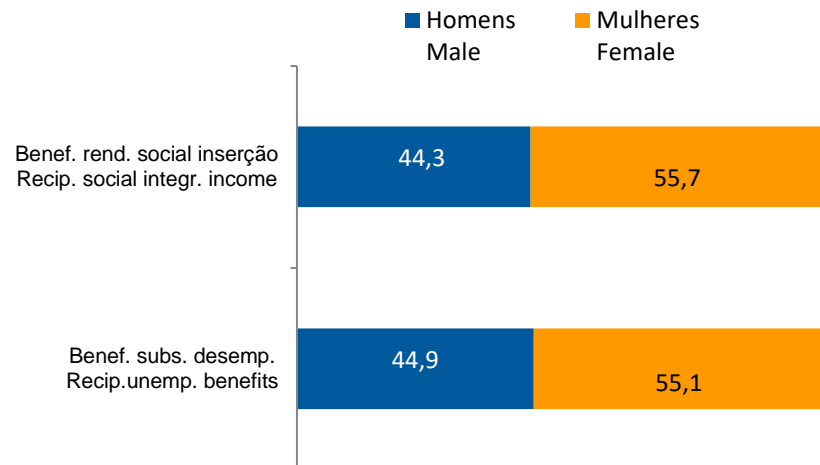
CONCELHO (MUNICIPALITY): ESPINHO
Indicadores Sociais
Social Indicators

Beneficiários de subsídio de desemprego e beneficiários do rendimento social de inserção, 2022

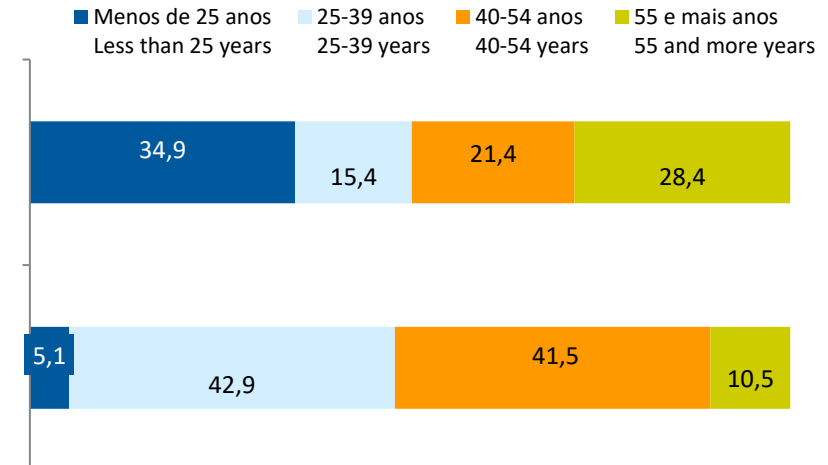
Recipients of unemployment benefits and recipients of social integration income, 2022

Beneficiários de subsídio de desemprego / População residente (%) <i>Recipients of unemployment benefits / Resident population (%)</i>	3,1
Beneficiários do rendimento social de inserção / População residente (%) <i>Recipients of social integration income / Resident population (%)</i>	3,0

Por género
According to gender

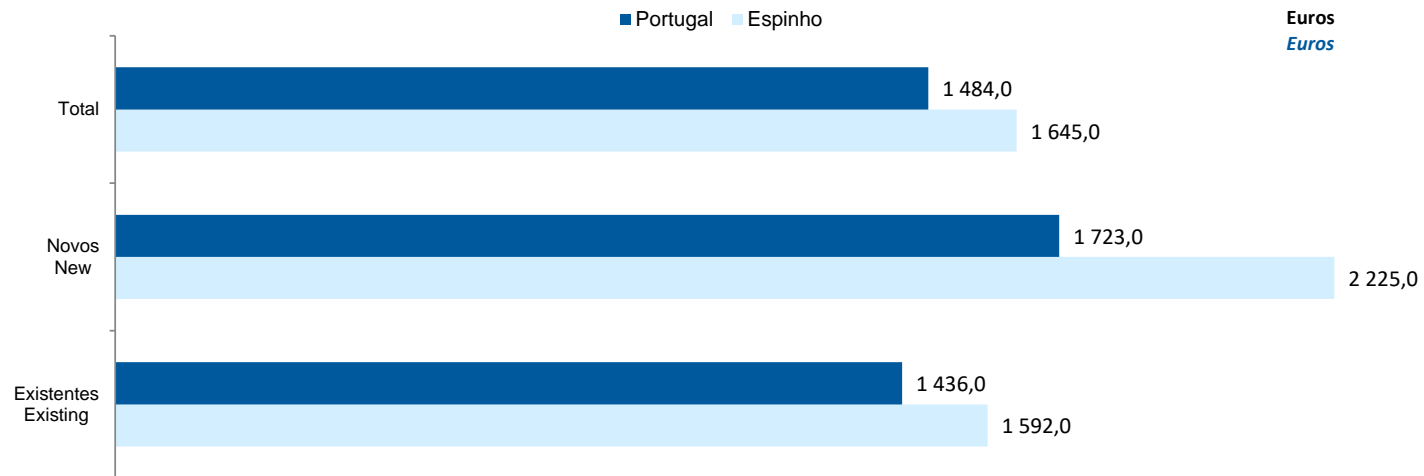


Por idade
According to age

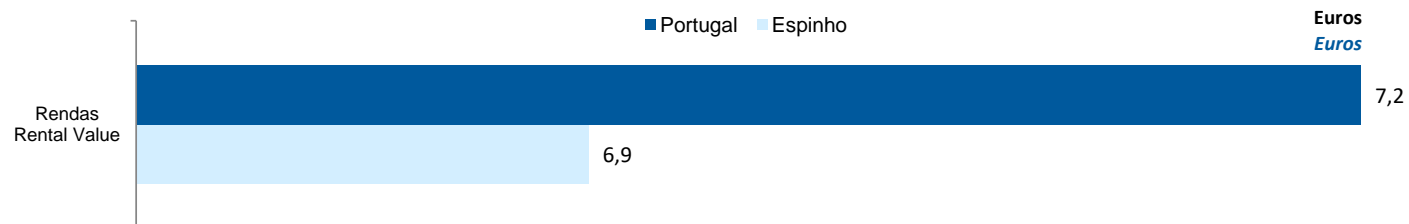


CONCELHO (MUNICIPALITY): ESPINHO
Imobiliário
Real Estate

Valor mediano das vendas por m2 de alojamentos familiares e categoria do alojamento familiar, 2022
Median value per m2 of dwellings sales and category of housing unit, 2022



Valor mediano das rendas por m2 de novos contratos de arrendamento de alojamentos familiares, 2023
Median house rental value per m2 of new lease agreements of dwellings, 2023



CONCELHO (MUNICIPALITY): ESPINHO

Seleção de Indicadores de turismo
Tourism indicators selection

		2017	2018	2019	2020	2021	2022	2023
Capacidade de alojamento nos estabelecimentos de alojamento turístico e tipo de alojamento turístico	<i>nº</i>	1 014	1 017	1 043	1 006	706	1 024	979
<i>Lodging capacity in tourist accommodation establishments and Type (tourist accommodation establishment)</i>	2019 = 100	97,2	97,5	100,0	96,5	67,7	98,2	93,9
	<i>t.c. (%) / g.r. (%)</i>		0,3	2,6	-3,5	-29,8	45,0	-4,4
Dormidas nos estabelecimentos de alojamento turístico por localização geográfica e tipo de alojamento turístico	<i>nº</i>	125 491	120 068	126 217	41 911	45 445	103 880	..
<i>Nights (No.) in tourist accommodation establishments by Geographic localization (NUTS - 2013) and Type (tourist accommodation establishment)</i>	2019 = 100	99,4	95,1	100,0	33,2	36,0	82,3	..
	<i>t.c. (%) / g.r. (%)</i>		-4,3	5,1	-66,8	8,4	128,6	..
Hóspedes nos estabelecimentos de alojamento turístico por localização geográfica e tipo de alojamento turístico	<i>nº</i>	48 239,0	47 531,0	51 172,0	17 376,0	17 403	41 417	58 605
<i>Guests (No.) in tourist accommodation establishments by Geographic localization (NUTS - 2013) and Type (tourist accommodation establishment)</i>	2019 = 100	94,3	92,9	100,0	34,0	34,0	80,9	114,5
	<i>t.c. (%) / g.r. (%)</i>		-1,5	7,7	-66,0	0,2	138,0	41,5
Proveitos totais nos estabelecimentos de alojamento turístico por localização geográfica e tipo de alojamento turístico	<i>10³ Euros</i>	5 695,0	5 720,0	6 166,0	2 035,0	2 328,0	5 317,0	7 574,0
<i>Total incomes (€) in tourist accommodation establishments by Geographic localization and Type (tourist accommodation establishment)</i>	2019 = 100	92,4	92,8	100,0	33,0	37,8	86,2	122,8
	<i>t.c. (%) / g.r. (%)</i>		0,4	7,8	-67,0	14,4	128,4	42,4
Taxa líquida de ocupação cama nos estabelecimentos de alojamento turístico por localização geográfica e tipo de alojamento turístico	<i>%</i>	34,8	32,8	34,2	15,1	19,2	29,9	40,1
<i>Bed occupancy net rate (%) in tourist accommodation establishments by Geographic localization and Type (tourist accommodation establishment)</i>	2019 = 100	101,8	95,9	100,0	44,2	56,1	87,4	117,3
	<i>t.c. (%) / g.r. (%)</i>		-5,7	4,3	-55,8	27,2	55,7	34,1

Fonte:INE (AER),exceto menção específica a outras fontes.Nota:Consultar a síntese metodológica para outras fontes, conceitos e notas.

Source:INE(RSYB),except when specified otherwise.Note:Other sources,concepts and notes in methodological synthesis.

CONCELHO (MUNICIPALITY): ESPINHO
Comparação com as Respetivas Agregações Geográficas
Comparison with Respective Geographical Aggregations

INDICADORES INDICATORS	ANOS YEARS	CONCELHO MUNICIPALITY	NUTS III	NUTS II	DISTRITO DISTRICT	NUTS I	Portugal
		Espinho	Área Metropolitana do Porto	Norte	Aveiro	Continente	
Demografia, Educação e Sociedade <i>Demography, Education and Society</i>							
População residente (nº) <i>Resident population (no.)</i>	2023	32 393	1 802 664	3 673 861	725 461	10 142 079	10 639 726
População residente (Peso sobre as respectivas agregações geográficas) <i>Resident population (Weight over respective aggregations)</i>	2023	100,0	1,8	0,9	1,7	0,3	0,3
Taxa de crescimento média anual da população (%) <i>Average annual growth rate of population (%)</i>	2011/2023	0,2	0,2	-0,0	0,1	0,1	0,1
Densidade populacional (habitantes / km2) <i>Population density (Inh / km2)</i>	2022	1 514,0	872,0	171,0	255,1	112,5	114,0
População ≥ 65 anos (%) <i>Population ≥ 65 years (%)</i>	2023	28,9	23,0	23,8	24,3	24,3	24,1
Índice de Dependência Total <i>Total dependency ratio</i>	2023	65,6	54,8	55,8	57,3	59,1	58,5
Taxa bruta de natalidade (‰) <i>Crude birth rate (‰)</i>	2023	6,1	7,4	7,2	7,2	8,1	8,1
Rácio divórcios / casamentos (%) <i>Divorce / Marriage ratio (%)</i>	2022	21,2	48,5	49,0	50,7	49,7	50,0
Taxa bruta de escolarização (Ensino secundário) (%) <i>Crude educational attainment rate (Secondary education) (%)</i>	2022/2023	240,1	128,6	127,3	125,3	127,5	126,8
Despesas dos municípios em cultura e desporto por habitante (Euros / hab.) <i>Expenditures on cultural activities and sports of municipalities (Euros / inhab.)</i>	2022	30,2	37,7	46,5	..	55,8	55,3
Taxa de criminalidade (‰) <i>Crime rate (‰)</i>	2022	27,1	28,5	26,0	26,3	31,2	32,7

Fonte:INE (AER),exceto menção específica a outras fontes.Nota:Consultar a síntese metodológica para outras fontes, conceitos e notas.

Source:INE(RSYB),except when specified otherwise.Note:Other sources,concepts and notes in methodological synthesis.

CONCELHO (MUNICIPALITY): ESPINHO
Comparação com as Respetivas Agregações Geográficas
Comparison with Respective Geographical Aggregations

INDICADORES <i>INDICATORS</i>	ANOS <i>YEARS</i>	CONCELHO <i>MUNICIPALITY</i>	NUTS III	NUTS II	DISTRITO <i>DISTRICT</i>	NUTS I	Portugal
		Espinho	Área Metropolitana do Porto	Norte	Aveiro	Continente	
Saúde e Ambiente <i>Health and Environment</i>							
Taxa quinquenal de mortalidade infantil (%) <i>Quinquennial rate of infant mortality (%)</i>	2017/2021	2,9	2,5	2,3	2,1	2,7	2,7
Médicos / 1000 habitantes (nº) <i>Physicians / 1000 inhabitants (no.)</i>	2022	7,3	7,8	5,9	3,7	5,8	5,7
Despesas dos municípios em ambiente por habitante (Euros / hab.) <i>Environmental expenditure of municipalities per inhabitant (Euros / inhab.)</i>	2022	101	48	53	72	73	93
Setor Monetário e Financeiro <i>Monetary and Financial Sector</i>							
Compras através de terminais de pagamento automático por habitante (Euros / hab.) <i>Purchases through points of sale per inhabitant (Euros / inhab.)</i>	2023	267,4	193,1	154,2	144,9	197,1	197,3
Levantamentos nacionais em caixas multibanco por habitante (Euros / hab.) <i>National withdrawals on automated teller machines (ATM) per inhabitant (Euros / inhab.)</i>	2023	3 998,0	2 768,0	2 771,0	2 779,0	2 731,0	2 721,0
Peso do crédito à habitação no total dos créditos a clientes (%) <i>Housing credit rate (%)</i>	2022	63,1	55,5	55,3	49,0	41,7	42,1
Peso dos depósitos de emigrantes no total de depósitos dos clientes (%) <i>Emigrant deposits rate (%)</i>	2022	1,9	1,1	3,1	2,6	2,2	2,2

Fonte:INE (AER),exceto menção específica a outras fontes.Nota:Consultar a síntese metodológica para outras fontes, conceitos e notas.

Source:INE(RSYB),except when specified otherwise.Note:Other sources,concepts and notes in methodological synthesis.

CONCELHO (MUNICIPALITY): ESPINHO
Comparação com as Respetivas Agregações Geográficas
Comparison with Respective Geographical Aggregations

INDICADORES INDICATORS	ANOS YEARS	CONCELHO MUNICIPALITY	NUTS III	NUTS II	DISTRITO DISTRICT	NUTS I	Portugal
		Espinho	Área Metropolitana do Porto	Norte	Aveiro	Continente	
Indicadores Sociais <i>Social Indicators</i>							
Beneficiários de subsídio de desemprego / População residente (%) <i>Recipients of unemployment benefits / Resident population (%)</i>	2022	3,1	3,6	3,2	3,0	3,2	3,2
Beneficiários de rendimento social de inserção / População residente (%) <i>Recipients of social integration income / Resident population (%)</i>	2022	3,0	3,2	2,5	1,7	2,4	2,5

CONCELHO (MUNICIPALITY): ESPINHO
Comparação com as Respetivas Agregações Geográficas
Comparison with Respective Geographical Aggregations

INDICADORES INDICATORS	ANOS YEARS	CONCELHO MUNICIPALITY	NUTS III	NUTS II	DISTRITO DISTRICT	NUTS I	Portugal
		Espinho	Área Metropolitana do Porto	Norte	Aveiro	Continente	
Principais Indicadores de Actividade Económica <i>Main Economic Activity Indicators</i>							
Pessoal ao serviço nas empresas (nº) <i>Persons employed in companies (no.)</i>	2022	9 193	789 360	1 505 045	292 727	4 318 165	4 487 322
Pessoal ao serviço nas empresas da indústria transformadora (nº) <i>Persons employed in manufacturing enterprises (no.)</i>	2022	1 725	171 263	392 358	..	729 761	741 958
Volume de negócios nas empresas (10 ³ Euros) <i>Turnover of enterprises (10³ Euros)</i>	2022	594 004	87 467 034	147 730 701	34 823 054	517 508 116	533 462 569
Volume de Negócios nas empresas da ind. transformadora (10 ³ Euros) <i>Turnover of manufacturing enterprises (10³ Euros)</i>	2022	159 485	22 779 414	45 308 971	..	125 881 150	127 444 230
Empresas (nº) <i>Enterprises (no.)</i>	2022	3 703	239 856	483 345	88 837	1 374 879	1 437 254
Empresas da indústria transformadora (nº) <i>Manufacturing enterprises (no.)</i>	2022	192	14 270	33 370	8 034	66 617	68 501
Constituição de pessoas coletivas e entidades equiparadas (nº) <i>Creation of legal persons and equivalent entities (no.)</i>	2023	108	8 256	14 870	2 251	47 641	49 523
Dissolução de pessoas coletivas e entidades equiparadas (nº) <i>Dissolution of legal persons and equivalent entities (no.)</i>	2023	35	2 575	4 650	709	13 563	14 362
Ganho médio mensal por trabalhador por conta de outrem (Euros) <i>Average monthly earning per employee (Euros)</i>	2021	1 095	1 301	1 187	1 178	1 294	1 290
Ganho médio mensal por trabalhador por conta de outrem - Homens (Euros) <i>Average monthly earning per employee - Male (Euros)</i>	2021	1 192	1 407	1 277	..	1 396	1 390
Ganho médio mensal por trabalhador por conta de outrem - Mulheres (Euros) <i>Average monthly earning per employee - Female (Euros)</i>	2021	1 007	1 167	1 075	..	1 172	1 169
Comércio internacional de bens - Exportações (10 ³ Euros) <i>International trade of goods - Exports (10³ Euros)</i>	2023	67 319	13 540 204	27 065 877	9 517 339	68 835 102	77 602 849
Comércio internacional de bens - Importações (10 ³ Euros) <i>International trade of goods - Imports (10³ Euros)</i>	2023	38 117	14 867 396	23 923 195	6 753 731	90 498 629	104 959 212

Fonte:INE (AER),exceto menção específica a outras fontes.Nota:Consultar a síntese metodológica para outras fontes, conceitos e notas.

Source:INE(RSYB),except when specified otherwise.Note:Other sources,concepts and notes in methodological synthesis.

CONCELHO (MUNICIPALITY): ESPINHO
Comparação com as Respetivas Agregações Geográficas
Comparison with Respective Geographical Aggregations

INDICADORES INDICATORS	ANOS YEARS	CONCELHO MUNICIPALITY	NUTS III	NUTS II	DISTRITO DISTRICT	NUTS I	Portugal
		Espinho	Área Metropolitana do Porto	Norte	Aveiro	Continente	
Capacidade de alojamento nos estabelecimentos hoteleiros (nº de hóspedes) <i>Lodging capacity in hotel establishments (no. of guests)</i>	2023	979	46 531	87 252	10 825	419 176	478 552
Crédito à habitação por habitante (Euros) <i>Housing credit per inhabitant (Euros)</i>	2022	8 162	12 557	9 383	5 705	9 789	9 685
Edifícios licenciados pelas câmaras municipais para construção (nº) <i>Building permits issued by the local administration (no.)</i>	2022	66	3 102	9 667	1 714	23 305	24 696

CONCELHO (MUNICIPALITY): ESPINHO
Comparação com as Respetivas Agregações Geográficas
Comparison with Respective Geographical Aggregations

INDICADORES (%) INDICATORS (%)	ANOS YEARS	Concelho / Concelho x 100 Municipality / Municipality x 100	Concelho / NUTS III x 100 Municipality / NUTS III x 100	Concelho / NUTS II x 100 Municipality / NUTS II x 100	Concelho / Distrito x 100 Municipality / District x 100	Concelho / NUTS I x 100 Municipality / NUTS I x 100	Concelho / Portugal x 100 Municipality / Portugal x 100
Principais Indicadores de Actividade Económica <i>Main Economic Activity Indicators</i>							
Pessoal ao serviço nas empresas (nº) <i>Persons employed in companies (no.)</i>	2022	100,0	1,2	0,6	3,1	0,2	0,2
Pessoal ao serviço nas empresas da indústria transformadora (nº) <i>Persons employed in manufacturing enterprises (no.)</i>	2022	100,0	1,0	0,4	..	0,2	0,2
Volume de negócios nas empresas (10 ³ Euros) <i>Turnover of enterprises (10³ Euros)</i>	2022	100,0	0,7	0,4	1,7	0,1	0,1
Volume de Negócios nas empresas da ind. transformadora (10 ³ Euros) <i>Turnover of manufacturing enterprises (10³ Euros)</i>	2022	100,0	0,7	0,4	..	0,1	0,1
Empresas (nº) <i>Enterprises (no.)</i>	2022	100,0	1,5	0,8	4,2	0,3	0,3
Empresas da indústria transformadora (nº) <i>Manufacturing enterprises (no.)</i>	2022	100,0	1,3	0,6	2,4	0,3	0,3
Constituição de pessoas coletivas e entidades equiparadas (nº) <i>Creation of legal persons and equivalent entities (no.)</i>	2023	100,0	1,3	0,7	4,8	0,2	0,2
Dissolução de pessoas coletivas e entidades equiparadas (nº) <i>Dissolution of legal persons and equivalent entities (no.)</i>	2023	100,0	1,4	0,8	4,9	0,3	0,2
Ganho médio mensal por trabalhador por conta de outrem (Euros) <i>Average monthly earning per employee (Euros)</i>	2021	100,0	84,2	92,2	93,0	84,6	84,9
Ganho médio mensal por trabalhador por conta de outrem - Homens (Euros) <i>Average monthly earning per employee - Male (Euros)</i>	2021	100,0	84,7	93,3	..	85,4	85,7
Ganho médio mensal por trabalhador por conta de outrem - Mulheres (Euros) <i>Average monthly earning per employee - Female (Euros)</i>	2021	100,0	86,3	93,6	..	85,9	86,1
Comércio internacional de bens - Exportações (10 ³ Euros) <i>International trade of goods - Exports (10³ Euros)</i>	2023	100,0	0,5	0,2	0,7	0,1	0,1
Comércio internacional de bens - Importações (10 ³ Euros) <i>International trade of goods - Imports (10³ Euros)</i>	2023	100,0	0,3	0,2	0,6	0,0	0,0

Fonte:INE (AER),exceto menção específica a outras fontes.Nota:Consultar a síntese metodológica para outras fontes, conceitos e notas.

Source:INE(RSYB),except when specified otherwise.Note:Other sources,concepts and notes in methodological synthesis.

CONCELHO (MUNICIPALITY): ESPINHO
Comparação com as Respetivas Agregações Geográficas
Comparison with Respective Geographical Aggregations

INDICADORES (%) INDICATORS (%)	ANOS YEARS	Concelho / Concelho x 100 Municipality / Municipality x 100	Concelho / NUTS III x 100 Municipality / NUTS III x 100	Concelho / NUTS II x 100 Municipality / NUTS II x 100	Concelho / Distrito x 100 Municipality / District x 100	Concelho / NUTS I x 100 Municipality / NUTS I x 100	Concelho / Portugal x 100 Municipality / Portugal x 100
Principais Indicadores de Actividade Económica <i>Main Economic Activity Indicators</i>							
Capacidade de alojamento nos estabelecimentos hoteleiros (nº de hóspedes) <i>Lodging capacity in hotel establishments (no. of guests)</i>	2023	100,0	2,1	1,1	9,0	0,2	0,2
Crédito à habitação por habitante (Euros) <i>Housing credit per inhabitant (Euros)</i>	2022	100,0	65,0	87,0	143,1	83,4	84,3
Edifícios licenciados pelas câmaras municipais para construção (nº) <i>Building permits issued by the local administration (no.)</i>	2022	100,0	2,1	0,7	3,9	0,3	0,3

CONCELHO (MUNICIPALITY): ESPINHO
Comparação com as Respetivas Agregações Geográficas
Comparison with Respective Geographical Aggregations

INDICADORES INDICATORS	ANOS YEARS	CONCELHO MUNICIPALITY	NUTS III	NUTS II	DISTRITO DISTRICT	NUTS I	Portugal
		Espinho	Área Metropolitana do Porto	Norte	Aveiro	Continente	
Trabalhadores por conta de outrem (TCO) nos estabelecimentos, a tempo completo com remuneração completa (nº) <i>Full time employees with a full remuneration, in establishments (no.)</i>	2021	..	413 283	802 614	165 849	2 200 594	2 287 160
Por sector de actividade <i>According to broad sectors of activity</i>							
TCO por sector de actividade - Sector primário (nº) <i>Employees - Primary sector (no.)</i>	2021	..	2 426	7 865	1 320	45 215	46 869
TCO por sector de actividade - Sector secundário (nº) <i>Employees - Secondary sector (no.)</i>	2021	..	135 684	335 721	89 134	676 586	695 795
TCO por sector de actividade - Sector terciário (nº) <i>Employees - Tertiary sector (no.)</i>	2021	3 044	275 173	459 028	75 395	1 478 793	1 544 496
Segundo os escalões de pessoal da empresa <i>By size-class of the enterprise</i>							
1-9 (nº / no.)	2021	1 286	77 138	168 268	30 129	436 382	453 770
10-19 (nº / no.)	2021	636	45 947	96 590	18 569	244 060	254 387
20-49 (nº / no.)	2021	544	62 073	133 401	28 044	334 224	349 029
50-99 (nº / no.)	2021	291	43 625	93 004	20 506	235 932	245 710
100-249 (nº / no.)	2021	857	57 099	111 821	25 572	286 699	298 107
250-499 (nº / no.)	2021	..	29 504	50 944	12 300	158 452	163 093
>=500 (nº / no.)	2021	..	97 897	148 586	30 729	504 845	523 064

Fonte:INE (AER),exceto menção específica a outras fontes.Nota:Consultar a síntese metodológica para outras fontes, conceitos e notas.

Source:INE(RSYB),except when specified otherwise.Note:Other sources,concepts and notes in methodological synthesis.

CONCELHO (MUNICIPALITY): ESPINHO
Comparação com as Respetivas Agregações Geográficas
Comparison with Respective Geographical Aggregations

INDICADORES (%) INDICATORS (%)	ANOS YEARS	Concelho / Concelho x 100 Municipality / Municipality x 100	Concelho / NUTS III x 100 Municipality / NUTS III x 100	Concelho / NUTS II x 100 Municipality / NUTS II x 100	Concelho / Distrito x 100 Municipality / District x 100	Concelho / NUTS I x 100 Municipality / NUTS I x 100	Concelho / Portugal x 100 Municipality / Portugal x 100
Trabalhadores por conta de outrem (TCO) nos estabelecimentos, a tempo completo com remuneração completa (nº) <i>Full time employees with a full remuneration, in establishments (no.)</i>	2021
Por sector de actividade <i>According to broad sectors of activity</i>							
TCO por sector de actividade - Sector primário <i>Employees - Primary sector</i>	2021
TCO por sector de actividade - Sector secundário <i>Employees - Secondary sector</i>	2021
TCO por sector de actividade - Sector terciário <i>Employees - Tertiary sector</i>	2021	100,0	1,1	0,7	4,0	0,2	0,2
Segundo os escalões de pessoal da empresa <i>By size-class of the enterprise</i>							
1-9	2021	100,0	1,7	0,8	4,3	0,3	0,3
10-19	2021	100,0	1,4	0,7	3,4	0,3	0,3
20-49	2021	100,0	0,9	0,4	1,9	0,2	0,2
50-99	2021	100,0	0,7	0,3	1,4	0,1	0,1
100-249	2021	100,0	1,5	0,8	3,4	0,3	0,3
250-499	2021
>=500	2021

Fonte:INE (AER),exceto menção específica a outras fontes.Nota:Consultar a síntese metodológica para outras fontes, conceitos e notas.

Source:INE(RSYB),except when specified otherwise.Note:Other sources,concepts and notes in methodological synthesis.

CONCELHO (MUNICIPALITY): ESPINHO
Comparação com as Respetivas Agregações Geográficas
Comparison with Respective Geographical Aggregations

INDICADORES INDICATORS	ANOS YEARS	CONCELHO MUNICIPALITY	NUTS III	NUTS II	DISTRITO DISTRICT	NUTS I	Portugal
		Espinho	Área Metropolitana do Porto	Norte	Aveiro	Continente	
Ganho médio mensal (Euros) - Por sector de actividade e género Average monthly earning (Euros) - According to broad sectors of activity and gender							
Ganho médio mensal - Sector primário (Euros) <i>Average monthly earning (Euros) - Primary Sector (Euros)</i>	2021	954,2	1 106,8	961,2	1 001,8	1 011,4	1 010,7
Ganho médio mensal - Sector primário - Homens (Euros) <i>Average monthly earning (Euros) - Primary Sector - Male (Euros)</i>	2021	1 085,4	1 156,5	990,1	1 050,2	1 034,3	1 032,5
Ganho médio mensal - Sector primário - Mulheres (Euros) <i>Average monthly earning (Euros) - Primary Sector - Female (Euros)</i>	2021	735,6	980,2	891,9	870,8	951,3	952,4
Ganho médio mensal - Sector secundário (Euros) <i>Average monthly earning (Euros) - Secondary Sector (Euros)</i>	2021	1 145,6	1 224,8	1 122,6	1 211,6	1 213,9	1 213,2
Ganho médio mensal - Sector secundário - Homens (Euros) <i>Average monthly earning (Euros) - Secondary Sector - Male (Euros)</i>	2021	1 186,1	1 290,8	1 192,5	1 300,5	1 274,6	1 272,1
Ganho médio mensal - Sector secundário - Mulheres (Euros) <i>Average monthly earning (Euros) - Secondary Sector - Female (Euros)</i>	2021	1 077,7	1 084,9	991,7	1 049,8	1 080,0	1 080,6
Ganho médio mensal - Sector terciário (Euros) <i>Average monthly earning (Euros) - Tertiary Sector (Euros)</i>	2021	1 073,6	1 340,4	1 238,3	1 141,2	1 339,4	1 332,3
Ganho médio mensal - Sector terciário - Homens (Euros) <i>Average monthly earning (Euros) - Tertiary Sector - Male (Euros)</i>	2021	1 195,7	1 487,9	1 369,4	1 274,3	1 492,9	1 483,8
Ganho médio mensal - Sector terciário - Mulheres (Euros) <i>Average monthly earning (Euros) - Tertiary Sector - Female (Euros)</i>	2021	987,8	1 194,1	1 118,0	1 018,6	1 200,6	1 195,6

CONCELHO (MUNICIPALITY): ESPINHO
Comparação com as Respetivas Agregações Geográficas
Comparison with Respective Geographical Aggregations

INDICADORES (%) INDICATORS (%)	ANOS YEARS	Concelho / Concelho x 100 Municipality / Municipality x 100	Concelho / NUTS III x 100 Municipality / NUTS III x 100	Concelho / NUTS II x 100 Municipality / NUTS II x 100	Concelho / Distrito x 100 Municipality / District x 100	Concelho / NUTS I x 100 Municipality / NUTS I x 100	Concelho / Portugal x 100 Municipality / Portugal x 100
Ganho médio mensal (Euros) - Por sector de actividade e género Average monthly earning (Euros) - According to broad sectors of activity and gender							
Ganho médio mensal - Sector primário <i>Average monthly earning - Primary Sector</i>	2021	100,0	86,2	99,3	95,2	94,3	94,4
Ganho médio mensal - Sector primário - Homens <i>Average monthly earning - Primary Sector - Male</i>	2021	100,0	93,9	109,6	103,4	104,9	105,1
Ganho médio mensal - Sector primário - Mulheres <i>Average monthly earning - Primary Sector - Female</i>	2021	100,0	75,0	82,5	84,5	77,3	77,2
Ganho médio mensal - Sector secundário <i>Average monthly earning - Secondary Sector</i>	2021	100,0	93,5	102,0	94,6	94,4	94,4
Ganho médio mensal - Sector secundário - Homens <i>Average monthly earning - Secondary Sector - Male</i>	2021	100,0	91,9	99,5	91,2	93,1	93,2
Ganho médio mensal - Sector secundário - Mulheres <i>Average monthly earning - Secondary Sector - Female</i>	2021	100,0	99,3	108,7	102,7	99,8	99,7
Ganho médio mensal - Sector terciário <i>Average monthly earning - Tertiary Sector</i>	2021	100,0	80,1	86,7	94,1	80,2	80,6
Ganho médio mensal - Sector terciário - Homens <i>Average monthly earning - Tertiary Sector - Male</i>	2021	100,0	80,4	87,3	93,8	80,1	80,6
Ganho médio mensal - Sector terciário - Mulheres <i>Average monthly earning - Tertiary Sector - Female</i>	2021	100,0	82,7	88,4	97,0	82,3	82,6

Fonte:INE (AER),exceto menção específica a outras fontes.Nota:Consultar a síntese metodológica para outras fontes, conceitos e notas.

Source:INE(RSYB),except when specified otherwise.Note:Other sources,concepts and notes in methodological synthesis.

CONCELHO (MUNICIPALITY): ESPINHO
Comparação com as Respetivas Agregações Geográficas
Comparison with Respective Geographical Aggregations

INDICADORES INDICATORS	ANOS YEARS	CONCELHO MUNICIPALITY	NUTS III	NUTS II	DISTRITO DISTRICT	NUTS I	Portugal
		Espinho	Área Metropolitana do Porto	Norte	Aveiro	Continente	
Imobiliário <i>Real Estate</i>							
Valor mediano das vendas por m2 de alojamentos familiares e categoria do alojamento familiar <i>Median value per m2 of dwellings sales and category of housing unit</i>							
Total (Euros)	2022	1 645,0	1 607,0	1 282,0	..	1 492,0	1 484,0
Novos (Euros) <i>New (Euros)</i>	2022	2 225,0	2 121,0	1 496,0	..	1 739,0	1 723,0
Existentes (Euros) <i>Existing (Euros)</i>	2022	1 592,0	1 523,0	1 230,0	..	1 443,0	1 436,0
Valor mediano das rendas por m2 de novos contratos de arrendamento de alojamentos familiares <i>Median house rental value per m2 of new lease agreements of dwellings</i>							
Rendas (Euros) <i>Rental Value (Euros)</i>	2023	6,9	8,0	6,3	..	7,2	7,2

Fonte:INE (AER),exceto menção específica a outras fontes.Nota:Consultar a síntese metodológica para outras fontes, conceitos e notas.

Source:INE(RSYB),except when specified otherwise.Note:Other sources,concepts and notes in methodological synthesis.

CONCELHO (MUNICIPALITY): ESPINHO
Comparação com as Respetivas Agregações Geográficas
Comparison with Respective Geographical Aggregations

INDICADORES (%) <i>INDICATORS (%)</i>	ANOS <i>YEARS</i>	Concelho / Concelho x 100 Municipality / Municipality x 100	Concelho / NUTS III x 100 Municipality / NUTS III x 100	Concelho / NUTS II x 100 Municipality / NUTS II x 100	Concelho / Distrito x 100 Municipality / District x 100	Concelho / NUTS I x 100 Municipality / NUTS I x 100	Concelho / Portugal x 100 Municipality / Portugal x 100
Imobiliário <i>Real Estate</i>							
Valor mediano das vendas por m2 de alojamentos familiares e categoria do alojamento familiar <i>Median value per m2 of dwellings sales and category of housing unit</i>							
Total (Euros)	2022	100,0	102,4	128,3	..	110,3	110,8
Novos (Euros) <i>New (Euros)</i>	2022	100,0	104,9	148,7	..	127,9	129,1
Existentes (Euros) <i>Existing (Euros)</i>	2022	100,0	104,5	129,4	..	110,3	110,9
Valor mediano das rendas por m2 de novos contratos de arrendamento de alojamentos familiares <i>Median house rental value per m2 of new lease agreements of dwellings</i>							
Rendas (Euros) <i>Rental Value (Euros)</i>	2023	100,0	86,7	110,7	..	95,6	96,0

Fonte:INE (AER),exceto menção específica a outras fontes.Nota:Consultar a síntese metodológica para outras fontes, conceitos e notas.

Source:INE(RSYB),except when specified otherwise.Note:Other sources,concepts and notes in methodological synthesis.

CONCELHO (MUNICIPALITY): ESPINHO
Comparação com as Respetivas Agregações Geográficas
Comparison with Respective Geographical Aggregations

INDICADORES <i>INDICATORS</i>	ANOS <i>YEARS</i>	CONCELHO <i>MUNICIPALITY</i>	NUTS III	NUTS II	DISTRITO <i>DISTRICT</i>	NUTS I	Portugal
		Espinho	Área Metropolitana do Porto	Norte	Aveiro	Continente	
Indicadores Sociais <i>Social Indicators</i>							
Beneficiários do subsídio de desemprego (nº) <i>Recipients of unemployment benefit (no.)</i>	2022	973	63 778	117 176	21 724	318 749	335 222
Por género <i>According to gender</i>							
Homens (nº) <i>Male (no.)</i>	2022	437	27 971	49 395	8 931	137 661	145 577
Mulheres (nº) <i>Female (no.)</i>	2022	536	35 807	67 781	12 793	181 088	189 645
Por idade <i>According to age</i>							
<25 anos (nº) <i><25 years (no.)</i>	2022	50	3 043	5 234	1 217	15 121	16 038
25-39 anos (nº) <i>25-39 years (no.)</i>	2022	120 165	125 954
40-54 anos (nº) <i>40-54 years (no.)</i>	2022	153 306	160 441
>=55 anos (nº) <i>>=55 years (no.)</i>	2022	102	7 034	12 710	2 282	34 292	36 188

Fonte:INE (AER),exceto menção específica a outras fontes.Nota:Consultar a síntese metodológica para outras fontes, conceitos e notas.

Source:INE(RSYB),except when specified otherwise.Note:Other sources,concepts and notes in methodological synthesis.

CONCELHO (MUNICIPALITY): ESPINHO
Comparação com as Respetivas Agregações Geográficas
Comparison with Respective Geographical Aggregations

INDICADORES INDICATORS	ANOS YEARS	CONCELHO MUNICIPALITY	NUTS III	NUTS II	DISTRITO DISTRICT	NUTS I	Portugal
		Espinho	Área Metropolitana do Porto	Norte	Aveiro	Continente	
Beneficiários do rendimento social de inserção (nº) <i>Recipients of social integration income (no.)</i>	2022	969	57 653	91 914	11 879	241 443	262 545
Por género <i>According to gender</i>							
Homens (nº) <i>Male (no.)</i>	2022	429	26 594	42 932	5 589	112 034	122 358
Mulheres (nº) <i>Female (no.)</i>	2022	540	31 059	48 982	6 290	129 409	140 187
Por idade <i>According to age</i>							
<25 anos (nº) <i><25 years (no.)</i>	2022	338	21 565	33 578	4 576	99 275	108 348
25-39 anos (nº) <i>25-39 years (no.)</i>	2022	149	8 995	13 999	1 850	39 540	43 567
40-54 anos (nº) <i>40-54 years (no.)</i>	2022	207	12 520	20 169	2 367	48 932	53 387
>=55 anos (nº) <i>>=55 years (no.)</i>	2022	275	14 573	24 168	3 086	53 696	57 243

Fonte:INE (AER),exceto menção específica a outras fontes.Nota:Consultar a síntese metodológica para outras fontes, conceitos e notas.

Source:INE(RSYB),except when specified otherwise.Note:Other sources,concepts and notes in methodological synthesis.

CONCELHO (MUNICIPALITY): ESPINHO
Comparação com as Respetivas Agregações Geográficas
Comparison with Respective Geographical Aggregations

INDICADORES (%) <i>INDICATORS (%)</i>	ANOS <i>YEARS</i>	Concelho / Concelho x 100 Municipality / Municipality x 100	Concelho / NUTS III x 100 Municipality / NUTS III x 100	Concelho / NUTS II x 100 Municipality / NUTS II x 100	Concelho / Distrito x 100 Municipality / District x 100	Concelho / NUTS I x 100 Municipality / NUTS I x 100	Concelho / Portugal x 100 Municipality / Portugal x 100
Indicadores Sociais <i>Social Indicators</i>							
Beneficiários do subsídio de desemprego <i>Recipients of unemployment benefit</i>	2022	100,0	1,5	0,8	4,5	0,3	0,3
Por género <i>According to gender</i>							
Homens <i>Male</i>	2022	100,0	1,6	0,9	4,9	0,3	0,3
Mulheres <i>Female</i>	2022	100,0	1,5	0,8	4,2	0,3	0,3
Por idade <i>According to age</i>							
<25 anos <i><25 years</i>	2022	100,0	1,6	1,0	4,1	0,3	0,3
25-39 anos <i>25-39 years</i>	2022
40-54 anos <i>40-54 years</i>	2022
>=55 anos <i>>=55 years</i>	2022	100,0	1,5	0,8	4,5	0,3	0,3

Fonte:INE (AER),exceto menção específica a outras fontes.Nota:Consultar a síntese metodológica para outras fontes, conceitos e notas.

Source:INE(RSYB),except when specified otherwise.Note:Other sources,concepts and notes in methodological synthesis.

CONCELHO (MUNICIPALITY): ESPINHO
Comparação com as Respetivas Agregações Geográficas
Comparison with Respective Geographical Aggregations

INDICADORES (%) <i>INDICATORS (%)</i>	ANOS <i>YEARS</i>	Concelho / Concelho x 100 Municipality / Municipality x 100	Concelho / NUTS III x 100 Municipality / NUTS III x 100	Concelho / NUTS II x 100 Municipality / NUTS II x 100	Concelho / Distrito x 100 Municipality / District x 100	Concelho / NUTS I x 100 Municipality / NUTS I x 100	Concelho / Portugal x 100 Municipality / Portugal x 100
Beneficiários do rendimento social de inserção <i>Recipients of social integration income</i>	2022	100,0	1,7	1,1	8,2	0,4	0,4
Por género <i>According to gender</i>							
Homens <i>Male</i>	2022	100,0	1,6	1,0	7,7	0,4	0,4
Mulheres <i>Female</i>	2022	100,0	1,7	1,1	8,6	0,4	0,4
Por idade <i>According to age</i>							
<25 anos <i><25 years</i>	2022	100,0	1,6	1,0	7,4	0,3	0,3
25-39 anos <i>25-39 years</i>	2022	100,0	1,7	1,1	8,1	0,4	0,3
40-54 anos <i>40-54 years</i>	2022	100,0	1,7	1,0	8,7	0,4	0,4
>=55 anos <i>>=55 years</i>	2022	100,0	1,9	1,1	8,9	0,5	0,5

Fonte:INE (AER),exceto menção específica a outras fontes.Nota:Consultar a síntese metodológica para outras fontes, conceitos e notas.

Source:INE(RSYB),except when specified otherwise.Note:Other sources,concepts and notes in methodological synthesis.

CONCELHO (MUNICIPALITY): ESPINHO
Comparação com as Respetivas Agregações Geográficas
Comparison with Respective Geographical Aggregations

INDICADORES INDICATORS	ANOS YEARS	CONCELHO MUNICIPALITY	NUTS III	NUTS II	DISTRITO DISTRICT	NUTS I	Portugal
		Espinho	Área Metropolitana do Porto	Norte	Aveiro	Continente	
Principais Indicadores de Turismo <i>Main Economic Tourism Indicators</i>							
Capacidade de alojamento nos estabelecimentos de alojamento turístico por localização geográfica e tipo de alojamento turístico (nº) <i>Lodging capacity in tourist accommodation establishments by Geographic localization (NUTS - 2013) and Type (tourist accommodation establishment) (no.)</i>	2023	979	46 531	87 252	10 825	419 176	478 552
Dormidas nos estabelecimentos de alojamento turístico por localização geográfica e tipo de alojamento turístico (nº) <i>Nights (No.) in tourist accommodation establishments by Geographic localization (NUTS - 2013) and Type (tourist accommodation establishment) (no.)</i>	2022	103 880	7 470 106	11 556 645	1 360 012	58 856 227	69 694 791
Hóspedes nos estabelecimentos de alojamento turístico por localização geográfica e tipo de alojamento turístico (nº) <i>Guests (No.) in tourist accommodation establishments by Geographic localization (NUTS - 2013) and Type (tourist accommodation establishment) (no.)</i>	2023	58 605	4 507 707	6 941 647	794 051	27 080 911	30 028 890
Proveitos totais nos estabelecimentos de alojamento turístico por localização geográfica e tipo de alojamento turístico (mil Euros) <i>Total incomes (€) in tourist accommodation establishments by Geographic localization (NUTS - 2013) and Type (tourist accommodation establishment) (thousand Euros)</i>	2023	7 574	640 666	952 275	89 297	5 168 971	6 015 323
Taxa líquida de ocupação cama nos estabelecimentos de alojamento turístico por localização geográfica e tipo de alojamento turístico (%) <i>Bed occupancy net rate (%) in tourist accommodation establishments by Geographic localization (NUTS - 2013) and Type (tourist accommodation establishment) (%)</i>	2023	40,1	53,2	44,2	..	46,3	48,0

Fonte:INE (AER),exceto menção específica a outras fontes.Nota:Consultar a síntese metodológica para outras fontes, conceitos e notas.

Source:INE(RSYB),except when specified otherwise.Note:Other sources,concepts and notes in methodological synthesis.

CONCELHO (MUNICIPALITY): ESPINHO
Comparação com as Respetivas Agregações Geográficas
Comparison with Respective Geographical Aggregations

INDICADORES (%) INDICATORS (%)	ANOS YEARS	Concelho / Concelho x 100 Municipality / Municipality x 100	Concelho / NUTS III x 100 Municipality / NUTS III x 100	Concelho / NUTS II x 100 Municipality / NUTS II x 100	Concelho / Distrito x 100 Municipality / District x 100	Concelho / NUTS I x 100 Municipality / NUTS I x 100	Concelho / Portugal x 100 Municipality / Portugal x 100
Principais Indicadores de Turismo <i>Main Economic Tourism Indicators</i>							
Capacidade de alojamento nos estabelecimentos hoteleiros por localização geográfica e tipo de estabelecimento <i>Lodging capacity in hotel establishments by Geographic localization (NUTS - 2013) and Type (hotel establishment)</i>	2023	100,0	2,1	1,1	9,0	0,2	0,2
Dormidas nos estabelecimentos de alojamento turístico por localização geográfica e tipo de alojamento turístico <i>Nights (No.) in tourist accommodation establishments by Geographic localization (NUTS - 2013) and Type (tourist accommodation establishment)</i>	2022	100,0	1,4	0,9	7,6	0,2	0,1
Hóspedes nos estabelecimentos de alojamento turístico por localização geográfica e tipo de alojamento turístico <i>Guests (No.) in tourist accommodation establishments by Geographic localization (NUTS - 2013) and Type (tourist accommodation establishment)</i>	2023	100,0	1,3	0,8	7,4	0,2	0,2
Proveitos totais nos estabelecimentos de alojamento turístico por localização geográfica e tipo de alojamento turístico <i>Total incomes (€) in tourist accommodation establishments by Geographic localization (NUTS - 2013) and Type (tourist accommodation establishment)</i>	2023	100,0	1,2	0,8	8,5	0,1	0,1
Taxa líquida de ocupação cama nos estabelecimentos de alojamento turístico por localização geográfica e tipo de alojamento turístico <i>Bed occupancy net rate (%) in tourist accommodation establishments by Geographic localization (NUTS - 2013) and Type (tourist accommodation establishment)</i>	2023	100,0	75,4	90,7	..	86,6	83,5

Fonte:INE (AER),exceto menção específica a outras fontes.Nota:Consultar a síntese metodológica para outras fontes, conceitos e notas.

Source:INE(RSYB),except when specified otherwise.Note:Other sources,concepts and notes in methodological synthesis.