

Concelho / Municipality : Ílhavo

Indicadores selecionados

Selected indicators

Demografia, Educação e Sociedade

Demography, Education and Society

Saúde e Ambiente

Health and Environment

Setor Monetário e Financeiro

Monetary and Financial Sector

Principais Indicadores de Actividade Económica

Main Economic Activity Indicators

Demografia, Educação e Sociedade

Demography, Education and Society

Maiores empregadores do Concelho

(Ordenado segundo o nº de trabalhadores por conta de outrem - TCO - nos estabelecimentos)

Greatest Employers in the Municipality

(Ranked according to the number of employees in establishments)

Trabalhadores por conta de outrem*

*Employees**

Trabalhadores por conta de outrem (TCO) nos estabelecimentos, a tempo completo com remuneração completa (nº)

Full time employees with a full remuneration, in establishments (no.)

Saúde e Ambiente

Health and Environment

Setor Monetário e Financeiro

Monetary and Financial Sector

Indicadores Sociais

Social Indicators

Imobiliário

Real Estate

Seleção de Indicadores de Turismo

Tourism Indicators Selection

Comparação com as Respetivas Agregações Geográficas *Comparison with Respective Geographical Aggregations*

Demografia, Educação e Sociedade

Demography, Education and Society

Saúde e Ambiente

Health and Environment

Setor Monetário e Financeiro

Monetary and Financial Sector

Indicadores Sociais

Social Indicators

Principais Indicadores de Actividade Económica

Main Economic Activity Indicators

Trabalhadores por conta de outrem (TCO) nos estabelecimentos, a tempo completo com remuneração completa (nº)

Full time employees with a full remuneration, in establishments (no.)

Imobiliário

Real Estate

Indicadores Sociais

Social Indicators

Principais Indicadores de Turismo

Main Economic Tourism Indicators

CONCELHO (MUNICIPALITY): ÍLHAVO

Indicadores seleccionados <i>Selected indicators</i>	ANOS YEARS	Concelho (Municipality): Ílhavo	Portugal
Área (km2) <i>Area (km2)</i>	2022	73	92 225
		0,1	100,0
		<i>Portugal = 100</i>	
População residente (nº) <i>Resident population (nº)</i>	2023	42 129	10 639 726
		0,4	100,0
		<i>Portugal = 100</i>	
Pessoal ao serviço nas empresas (nº) <i>Persons employed in enterprises (no.)</i>	2022	15 096	4 487 322
		0,3	100,0
		<i>Portugal = 100</i>	
Volume de negócios nas empresas (10 ³ Euros) <i>Turnover of enterprises (10³ Euros)</i>	2022	3 898 018	533 462 569
		0,7	100,0
		<i>Portugal = 100</i>	
Empresas (nº) <i>Enterprises (no.)</i>	2022	4 685	1 437 254
		0,3	100,0
		<i>Portugal = 100</i>	
Pessoal ao serviço nas empresas da indústria transformadora (nº) <i>Persons employed in manufacturing enterprises (no.)</i>	2022	5 489	741 958
		0,7	100,0
		<i>Portugal = 100</i>	
Volume de Negócios nas empresas da ind. transformadora (10 ³ Euros) <i>Turnover of manufacturing enterprises (10³ Euros)</i>	2022	782 985	127 444 230
		0,6	100,0
		<i>Portugal = 100</i>	
Empresas da indústria transformadora (nº) <i>Manufacturing enterprises (no.)</i>	2022	310	68 501
		0,5	100,0
		<i>Portugal = 100</i>	
Comércio internacional de bens - Exportações (10 ³ Euros) <i>International trade of goods- Exports (10³ Euros)</i>	2023	360 917	77 602 849
		0,5	100,0
		<i>Portugal = 100</i>	
Comércio internacional de bens - Importações (10 ³ Euros) <i>International trade of goods - Imports (10³ Euros)</i>	2023	662 654	104 959 212
		0,6	100,0
		<i>Portugal = 100</i>	
Dormidas nos estabelecimentos de alojamento turístico por localização geográfica e tipo de alojamento turístico (nº) <i>Nights (No.) in tourist accommodation establishments by Geographic localization (NUTS - 2013) and Type (tourist accommodation establishment) (no.)</i>	2022	90 977	69 694 791
		0,1	100,0
		<i>Portugal = 100</i>	
Proveitos totais nos estabelecimentos de alojamento turístico por localização geográfica e tipo de alojamento turístico (mil Euros) <i>Total incomes (€) in tourist accommodation establishments by Geographic localization (NUTS - 2013) and Type (tourist accommodation establishment) (thousand Euros)</i>	2023	7 254	6 015 323
		0,1	100,0
		<i>Portugal = 100</i>	

Fonte:INE (AER),exceto menção específica a outras fontes.Nota:Consultar a síntese metodológica para outras fontes, conceitos e notas.

Source:INE(RSYB),except when specified otherwise.Note:Other sources,concepts and notes in methodological synthesis.

CONCELHO (MUNICIPALITY): ÍLHAVO



Fonte: Wikipedia

Área = 73 km²

Demografia, Educação e Sociedade Demography, Education and Society			
População residente (2023) (nº) <i>Resident population (2023) (nº)</i>	42 129	Taxa bruta de natalidade (2023) (‰) <i>Crude birth rate (2023) (‰)</i>	7,3
Taxa de crescimento média anual da população (2011/2023) (%) <i>Average annual growth rate of population (2011/2023) (%)</i>	0,7	Rácio divórcios / casamentos (2022) (%) <i>Divorce / Marriage ratio (2022) (%)</i>	77,6
Densidade populacional (2022) (habitantes / km ²) <i>Population density (2022) (Inh. / km²)</i>	557,1	Taxa bruta de escolarização (Ensino secundário) (2022/2023) (%) <i>Crude educational attainment rate (Secondary education) (2022/2023) (%)</i>	74,5
População ≥ 65 anos (2023) (%) <i>Population ≥ 65 years (2023) (%)</i>	22,1	Despesas dos municípios em cultura e desporto por habitante (2022) (Euros / hab.) <i>Expenditures on cultural activities and sports of municipalities per inhabitant (2022) (Euros / inhab.)</i>	77,5
Índice de Dependência Total (2023) <i>Total dependency ratio (2023)</i>	54,6	Taxa de criminalidade (2023) (‰) <i>Crime rate (2023) (‰)</i>	..
Saúde e Ambiente Health and Environment		Setor Monetário e Financeiro Monetary and Financial Sector	
Taxa quinquenal de mortalidade infantil (2017/2021) (‰) <i>Quinquennial rate of infant mortality (2017/2021) (‰)</i>	3,0	Compras através de terminais de pagamento automático por habitante (2023) (Euros / hab.) <i>Purchases through points of sale per inhabitant (2023) (Euros / inhab.)</i>	100,4
Médicos / 1000 habitantes (2023) (nº) <i>Physicians / 1000 inhabitants (2023) (no.)</i>	..	Levantamentos nacionais em caixas multibanco por habitante (2023) (Euros / hab.) <i>National withdrawals on automated teller machines (ATM) per inhabitant (2023) (Euros / inhab.)</i>	2 430,0
Consultas externas nos hospitais por habitante (2022) (nº) <i>Medical appointments in external appointment units of hospitals per inhabitant (2022) (no.)</i>	0,0	Peso do crédito à habitação no total dos créditos a clientes (2022) (%) <i>Housing credit rate (2022) (%)</i>	66,9
Despesas dos municípios em ambiente por habitante (2022) (Euros / hab.) <i>Environmental expenditure of municipalities per inhabitant (2022) (Euros / inhab.)</i>	89,0	Peso dos depósitos de emigrantes no total de depósitos dos clientes (2022) (%) <i>Emigrant deposits rate (2022) (%)</i>	3,1

CONCELHO (MUNICIPALITY): ÍLHAVO
Principais Indicadores de Actividade Económica
Main Economic Activity Indicators

	2017	2018	2019	2020	2021	2022	2023
<i>Pessoal ao serviço nas empresas (nº)</i> <i>Persons employed in enterprises (no.)</i>	12 322	12 699	13 935	14 002	14 378	15 096	..
2019 = 100	88,4	91,1	100,0	100,5	103,2	108,3	..
<i>t.c. (%) / g.r. (%)</i>		3,1	9,7	0,5	2,7	5,0	..
<i>Pessoal ao serviço nas empresas da indústria transformadora (nº)</i> <i>Persons employed in manufacturing enterprises (no.)</i>	4 996	5 231	5 503	5 411	5 440	5 489	..
2019 = 100	90,8	95,1	100,0	98,3	98,9	99,7	..
<i>t.c. (%) / g.r. (%)</i>		4,7	5,2	-1,7	0,5	0,9	..
<i>Volume de negócios nas empresas (10³ Euros)</i> <i>Turnover of enterprises (10³ Euros)</i>	1 810 683,5	2 043 278,2	2 987 250,0	2 433 850,6	2 981 336,5	3 898 018,1	..
2019 = 100	60,6	68,4	100,0	81,5	99,8	130,5	..
<i>t.c. (%) / g.r. (%)</i>		12,8	46,2	-18,5	22,5	30,7	..
<i>Volume de Negócios nas empresas da ind. transformadora (10³ Euros)</i> <i>Turnover of manufacturing enterprises (10³ Euros)</i>	539 284,6	539 214,2	572 729,9	544 222,0	672 875,5	782 985,1	..
2019 = 100	94,2	94,1	100,0	95,0	117,5	136,7	..
<i>t.c. (%) / g.r. (%)</i>		0,0	6,2	-5,0	23,6	16,4	..
<i>Empresas (nº)</i> <i>Enterprises (no.)</i>	3 973	4 043	4 176	4 194	4 399	4 685	..
2019 = 100	95,1	96,8	100,0	100,4	105,3	112,2	..
<i>t.c. (%) / g.r. (%)</i>		1,8	3,3	0,4	4,9	6,5	..
<i>Empresas da indústria transformadora (nº)</i> <i>Manufacturing enterprises (no.)</i>	308	304	309	294	294	310	..
2019 = 100	99,7	98,4	100,0	95,1	95,1	100,3	..
<i>t.c. (%) / g.r. (%)</i>		-1,3	1,6	-4,9	0,0	5,4	..
<i>Constituição de pessoas coletivas e entidades equiparadas (nº)</i> <i>Creation of legal persons and equivalent entities (no.)</i>	83	113	126	98	105	116	137
2019 = 100	65,9	89,7	100,0	77,8	83,3	92,1	108,7
<i>t.c. (%) / g.r. (%)</i>		36,1	11,5	-22,2	7,1	10,5	18,1
<i>Dissolução de pessoas coletivas e entidades equiparadas (nº)</i> <i>Dissolution of legal persons and equivalent entities (no.)</i>	27	53	40	44	61	60	37
2019 = 100	67,5	132,5	100,0	110,0	152,5	150,0	92,5
<i>t.c. (%) / g.r. (%)</i>		96,3	-24,5	10,0	38,6	-1,6	-38,3

Fonte:INE (AER),exceto menção específica a outras fontes.Nota:Consultar a síntese metodológica para outras fontes, conceitos e notas.

Source:INE(RSYB),except when specified otherwise.Note:Other sources,concepts and notes in methodological synthesis.

CONCELHO (MUNICIPALITY): ÍLHAVO
Principais Indicadores de Actividade Económica
Main Economic Activity Indicators

	2017	2018	2019	2020	2021	2022	2023
<i>Ganho médio mensal por trabalhador por conta de outrem (Euros)</i> <i>Average monthly earning per employee (Euros)</i>	1 050,0	1 094,6	1 148,9	1 179,0	1 247,8
<i>2019 = 100</i>	91,4	95,3	100,0	102,6	108,6
<i>t.c. (%) / g.r. (%)</i>		4,2	5,0	2,6	5,8
<i>Ganho médio mensal por trabalhador por conta de outrem - Homens (Euros)</i> <i>Average monthly earning per employee - Male (Euros)</i>	1 211,1	1 256,3	1 303,6	1 340,3	1 406,5
<i>2019 = 100</i>	92,9	96,4	100,0	102,8	107,9
<i>t.c. (%) / g.r. (%)</i>		3,7	3,8	2,8	4,9
<i>Ganho médio mensal por trabalhador por conta de outrem - Mulheres (Euros)</i> <i>Average monthly earning per employee - Female (Euros)</i>	880,5	923,2	969,0	992,9	1 054,6
<i>2019 = 100</i>	90,9	95,3	100,0	102,5	108,8
<i>t.c. (%) / g.r. (%)</i>		4,9	5,0	2,5	6,2
<i>Comércio internacional de bens - Exportações (10³ Euros)</i> <i>International trade of goods- Exports (10³ Euros)</i>	254 295,0	284 022,2	275 817,6	273 382,9	321 539,1	384 507,5	360 916,7
<i>2019 = 100</i>	92,2	103,0	100,0	99,1	116,6	139,4	130,9
<i>t.c. (%) / g.r. (%)</i>		11,7	-2,9	-0,9	17,6	19,6	-6,1
<i>Comércio internacional de bens - Importações (10³ Euros)</i> <i>International trade of goods - Imports (10³ Euros)</i>	303 581,8	434 568,8	411 423,9	336 055,4	523 747,8	728 365,5	662 654,3
<i>2019 = 100</i>	73,8	105,6	100,0	81,7	127,3	177,0	161,1
<i>t.c. (%) / g.r. (%)</i>		43,1	-5,3	-18,3	55,9	39,1	-9,0
<i>Capacidade de alojamento nos estabelecimentos hoteleiros (nº de hóspedes)</i> <i>Lodging capacity in hotel establishments (no. of guests)</i>	640	627	708	648	535	665	657
<i>2019 = 100</i>	90,4	88,6	100,0	91,5	75,6	93,9	92,8
<i>t.c. (%) / g.r. (%)</i>		-2,0	12,9	-8,5	-17,4	24,3	-1,2
<i>Crédito à habitação por habitante (Euros)</i> <i>Housing credit per inhabitant (Euros)</i>	4 395	4 464	4 542	4 392	3 975	3 671	..
<i>2019 = 100</i>	96,8	98,3	100,0	96,7	87,5	80,8	..
<i>t.c. (%) / g.r. (%)</i>		1,6	1,7	-3,3	-9,5	-7,6	..
<i>Edifícios licenciados pelas câmaras municipais para construção (nº)</i> <i>Building permits issued by the local administration (no.)</i>	96	106	151	160	174	151	..
<i>2019 = 100</i>	63,6	70,2	100,0	106,0	115,2	100,0	..
<i>t.c. (%) / g.r. (%)</i>		10,4	42,5	6,0	8,7	-13,2	..

Fonte:INE (AER),exceto menção específica a outras fontes.Nota:Consultar a síntese metodológica para outras fontes, conceitos e notas.

Source:INE(RSYB),except when specified otherwise.Note:Other sources,concepts and notes in methodological synthesis.

CONCELHO (MUNICIPALITY): ÍLHAVO
Demografia, Educação e Sociedade
Demography, Education and Society

		2017	2018	2019	2020	2021	2022	2023
População residente (nº) <i>Resident population (no.)</i>		38 406	38 484	38 845	39 419	40 233	40 938	42 129
	2019 = 100	98,9	99,1	100,0	101,5	103,6	105,4	108,5
	t.c. (%) / g.r. (%)		0,2	0,9	1,5	2,1	1,8	2,9
Densidade populacional (habitantes / km2) <i>Population density (Inh / km2)</i>		522,7	523,7	528,6	536,5	547,5	557,1	..
	2019 = 100	98,9	99,1	100,0	101,5	103,6	105,4	..
	t.c. (%) / g.r. (%)		0,2	0,9	1,5	2,1	1,8	..
População ≥ 65 anos (%) <i>Population ≥ 65 years (%)</i>		19,8	20,3	20,9	21,3	21,6	21,9	22,1
	2019 = 100	95,0	97,5	100,0	102,0	103,6	105,2	105,8
	t.c. (%) / g.r. (%)		2,7	2,5	2,0	1,6	1,5	0,6
Índice de Dependência Total <i>Total dependency ratio</i>		51,4	52,3	53,3	53,9	54,4	55,0	54,6
	2019 = 100	96,4	98,1	100,0	101,1	102,0	103,0	102,4
	t.c. (%) / g.r. (%)		1,7	2,0	1,1	0,8	1,0	-0,6
Taxa bruta de natalidade (‰) <i>Crude birth rate (‰)</i>		8,4	8,2	9,2	8,5	8,1	7,9	7,3
	2019 = 100	91,3	89,1	100,0	92,4	88,0	85,9	79,3
	t.c. (%) / g.r. (%)		-2,4	12,2	-7,6	-4,7	-2,5	-7,6
Rácio divórcios / casamentos (%) <i>Divorce / Marriage ratio (%)</i>		105,8	120,3	106,9	140,7	79,3	77,6	..
	2019 = 100	98,9	112,5	100,0	131,6	74,1	72,5	..
	t.c. (%) / g.r. (%)		13,7	-11,1	31,6	-43,7	-2,1	..
Despesas dos municípios em cultura e desporto por habitante (Euros / hab.) <i>Expenditures on cultural activities and sports of municipalities (Euros / inhab.)</i>		39,0	57,1	75,8	65,6	74,5	77,5	..
	2019 = 100	51,4	75,4	100,0	86,5	98,3	102,2	..
	t.c. (%) / g.r. (%)		46,5	32,7	-13,5	13,7	4,0	..
Taxa de criminalidade (‰) <i>Crime rate (‰)</i>		30,2	25,5	27,4	28,8	27,7	31,2	..
	2019 = 100	110,2	93,1	100,0	105,1	101,1	113,9	..
	t.c. (%) / g.r. (%)		-15,6	7,5	5,1	-3,8	12,6	..

Fonte:INE (AER),exceto menção específica a outras fontes.Nota:Consultar a síntese metodológica para outras fontes, conceitos e notas.

Source:INE(RSYB),except when specified otherwise.Note:Other sources,concepts and notes in methodological synthesis.

CONCELHO (MUNICIPALITY): ÍLHAVO

Maiores empregadores do Concelho

(Ordenado segundo o nº de trabalhadores por conta de outrem - TCO - nos estabelecimentos)

Greatest Employers in the Municipality

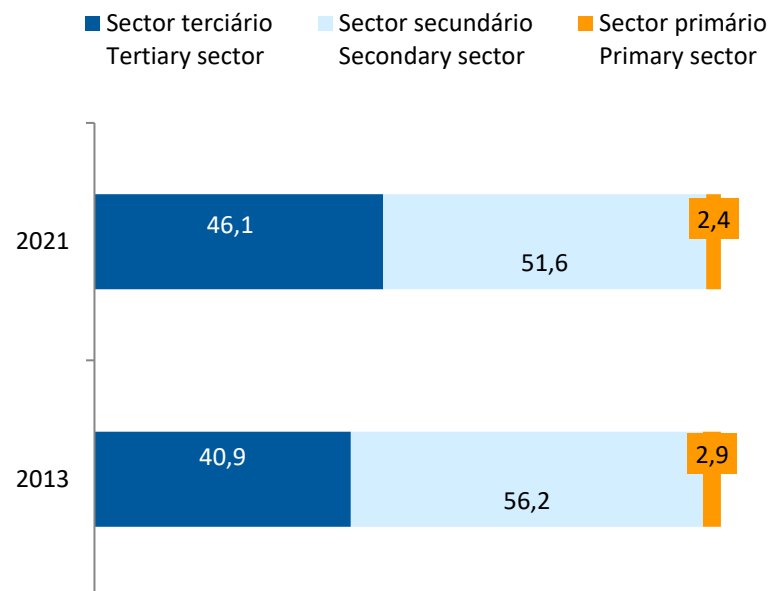
(Ranked according to the number of employees in establishments)

CAE Rev.3		2022
23412	Fabricação de artigos de uso doméstico de faiença, porcelana e grés fino <i>Manufacture of household articles made of stone- or earthenware, porcelain and china</i>	1
10204	Salga, secagem e outras actividades de transformação de produtos da pesca e aquicultura <i>Salting, drying and other fish processing and preserving</i>	2
27510	Fabricação de electrodomésticos <i>Manufacture of electric domestic appliances</i>	3
03111	Pesca marítima <i>Marine fishing</i>	4
23312	Fabricação de ladrilhos, mosaicos e placas de cerâmica <i>Manufacture of floor flags, tiles and mosaic</i>	5
87301	Actividades de apoio social para pessoas idosas, com alojamento <i>Social assistance to the elderly, with accommodation</i>	6
47111	Comércio a retalho em supermercados e hipermercados <i>Retail sale in supermarkets and hypermarkets</i>	7
47300	Comércio a retalho de combustível para veículos a motor, em estabelecimentos especializados <i>Retail sale of automotive fuel in specialised stores</i>	8
62010	Actividades de programação informática <i>Computer programming activities</i>	9
25110	Fabricação de estruturas de construções metálicas <i>Manufacture of metal structures and parts of structures</i>	10
56101	Restaurantes tipo tradicional <i>Traditional restaurants</i>	11
70220	Outras actividades de consultoria para os negócios e a gestão <i>Other business and management consultancy activities</i>	12
88990	Outras actividades de apoio social sem alojamento, n.e. <i>Other social work activities without accommodation n.e.c.</i>	13
28410	Fabricação de máquinas-ferramentas para metais <i>Manufacture of metalworking machine tools</i>	14
10130	Fabricação de produtos à base de carne <i>Production of meat and poultry meat products</i>	15
Nº total de TCO nas CAE consideradas <i>Total number of employees in the referred NACE</i>		5 215
% no nº total de TCO do Concelho <i>% in the Municipality's total number of employees</i>		51,4%

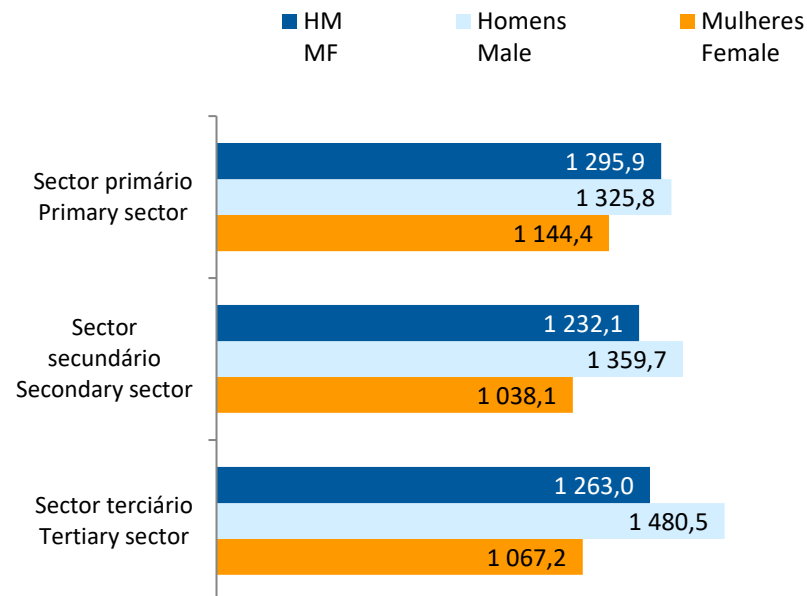
CONCELHO (MUNICIPALITY): ÍLHAVO

Trabalhadores por conta de outrem* Employees*

Por sector de actividade, 2013 e 2021
According to broad sectors of activity, 2013 and 2021



Ganho médio mensal (Euros), 2021
Average monthly earning (Euros), 2021



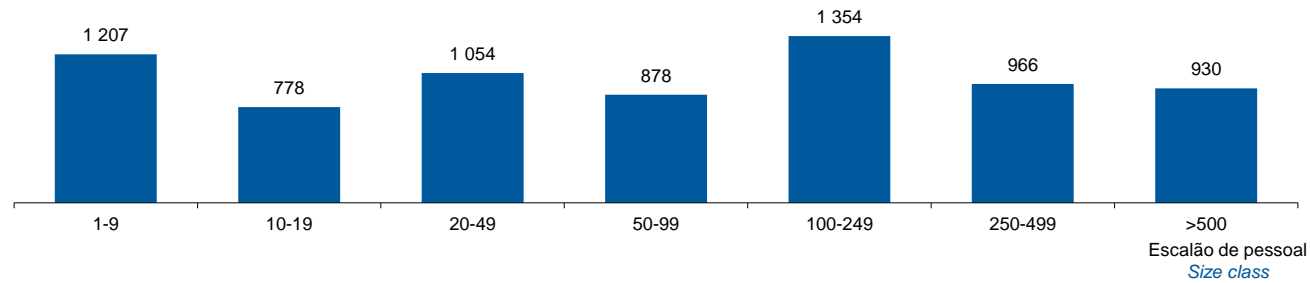
* Os dados dizem respeito a trabalhadores por conta de outrem a tempo completo com remuneração completa, nos estabelecimentos da região.

* Data refers to full time employees with a full remuneration, in establishments of the region.

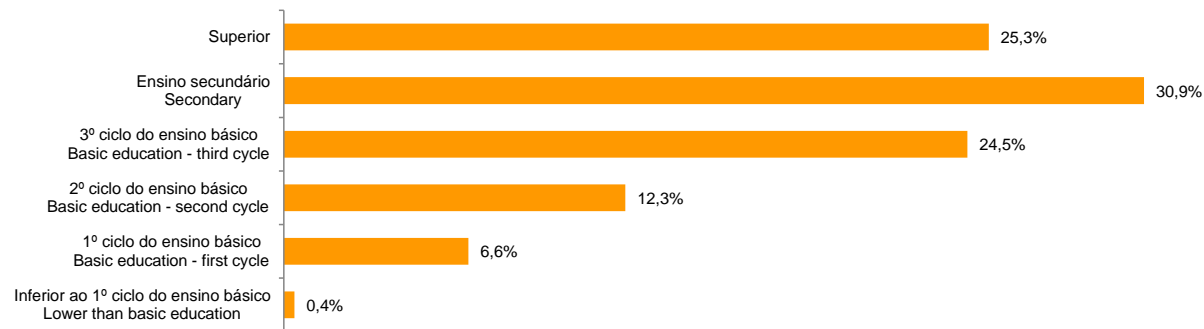
CONCELHO (MUNICIPALITY): ÍLHAVO

Trabalhadores por Conta de Outrem*, 2021
Segundo os escalões de pessoal (da empresa)

Employees*, 2021
By size-class (of the enterprise)



Segundo o nível de habilitações
According to educational level



* Os dados dizem respeito a trabalhadores por conta de outrem a tempo completo com remuneração completa, nos estabelecimentos da região.

* Data refers to full time employees with a full remuneration, in establishments of the region.

CONCELHO (MUNICIPALITY): ÍLHAVO

Trabalhadores por conta de outrem (TCO) nos estabelecimentos, a tempo completo com remuneração completa (nº)
Full time employees with a full remuneration, in establishments (no.)

Por sector de actividade <i>According to broad sectors of activity</i>	2016	2017	2018	2019	2020	2021	2022
TCO por sector de actividade - Sector primário (nº) <i>Employees - Primary sector (no.)</i>	180	157	162	175	150	170	..
<i>2019 = 100</i>	102,9	89,7	92,6	100,0	85,7	97,1	..
<i>t.c. (%) / g.r. (%)</i>		-12,8	3,2	8,0	-14,3	13,3	..
TCO por sector de actividade - Sector secundário (nº) <i>Employees - Secondary sector (no.)</i>	3 440	3 356	3 370	3 517	3 596	3 695	..
<i>2019 = 100</i>	97,8	95,4	95,8	100,0	102,2	105,1	..
<i>t.c. (%) / g.r. (%)</i>		-2,4	0,4	4,4	2,2	2,8	..
TCO por sector de actividade - Sector terciário (nº) <i>Employees - Tertiary sector (no.)</i>	2 557	2 726	2 865	3 068	3 282	3 302	..
<i>2019 = 100</i>	83,3	88,9	93,4	100,0	107,0	107,6	..
<i>t.c. (%) / g.r. (%)</i>		6,6	5,1	7,1	7,0	0,6	..

Fonte:INE (AER),exceto menção específica a outras fontes.Nota:Consultar a síntese metodológica para outras fontes, conceitos e notas.

Source:INE(RSYB),except when specified otherwise.Note:Other sources,concepts and notes in methodological synthesis.

CONCELHO (MUNICIPALITY): ÍLHAVO

Trabalhadores por conta de outrem (TCO) nos estabelecimentos, a tempo completo com remuneração completa (nº)
Full time employees with a full remuneration, in establishments (no.)

Segundo os escalões de pessoal da empresa <i>By size-class of the enterprise</i>	2016	2017	2018	2019	2020	2021	2022
1 - 9 (nº / no.) 2019 = 100 <i>t.c. (%) / g.r. (%)</i>	1 246 106,9	1 244 106,7	1 284 110,1	1 166 100,0	1 224 105,0	1 207 103,5	..
		-0,2	3,2	-9,2	5,0	-1,4	..
10 - 19 (nº / no.) 2019 = 100 <i>t.c. (%) / g.r. (%)</i>	624 81,0	616 80,0	655 85,1	770 100,0	761 98,8	778 101,0	..
		-1,3	6,3	17,6	-1,2	2,2	..
20 - 49 (nº / no.) 2019 = 100 <i>t.c. (%) / g.r. (%)</i>	913 92,9	921 93,7	911 92,7	983 100,0	1 136 115,6	1 054 107,2	..
		0,9	-1,1	7,9	15,6	-7,2	..
50 - 99 (nº / no.) 2019 = 100 <i>t.c. (%) / g.r. (%)</i>	779 95,0	696 84,9	642 78,3	820 100,0	827 100,9	878 107,1	..
		-10,7	-7,8	27,7	0,9	6,2	..
100 - 249 (nº / no.) 2019 = 100 <i>t.c. (%) / g.r. (%)</i>	1 229 97,3	1 135 89,9	1 228 97,2	1 263 100,0	1 146 90,7	1 354 107,2	..
		-7,6	8,2	2,9	-9,3	18,2	..
250 - 499 (nº / no.) 2019 = 100 <i>t.c. (%) / g.r. (%)</i>	660 78,1	815 96,4	801 94,8	845 100,0	1 040 123,1	966 114,3	..
		23,5	-1,7	5,5	23,1	-7,1	..
> 500 (nº / no.) 2019 = 100 <i>t.c. (%) / g.r. (%)</i>	726 79,5	812 88,9	876 95,9	913 100,0	894 97,9	930 101,9	..
		11,8	7,9	4,2	-2,1	4,0	..

Fonte:INE (AER),exceto menção específica a outras fontes.Nota:Consultar a síntese metodológica para outras fontes, conceitos e notas.

Source:INE(RSYB),except when specified otherwise.Note:Other sources,concepts and notes in methodological synthesis.

CONCELHO (MUNICIPALITY): ÍLHAVO

Trabalhadores por conta de outrem (TCO) nos estabelecimentos, a tempo completo com remuneração completa (nº)
Full time employees with a full remuneration, in establishments (no.)

Ganho médio mensal (Euros) - Por sector de actividade e género Average monthly earning (Euros) - According to broad sectors of activity and gender	2016	2017	2018	2019	2020	2021	2022
Ganho médio mensal - Sector primário (Euros) <i>Average monthly earning (Euros) - Primary Sector (Euros)</i>	935,2	1 142,2	1 135,4	1 335,8	1 201,1	1 295,9	..
<i>2019 = 100</i>	70,0	85,5	85,0	100,0	89,9	97,0	..
<i>t.c. (%) / g.r. (%)</i>		22,1	-0,6	17,6	-10,1	7,9	..
Ganho médio mensal - Sector primário - Homens (Euros) <i>Average monthly earning (Euros) - Primary Sector - Male (Euros)</i>	923,1	1 175,6	1 157,1	1 331,9	1 202,9	1 325,8	..
<i>2019 = 100</i>	69,3	88,3	86,9	100,0	90,3	99,5	..
<i>t.c. (%) / g.r. (%)</i>		27,3	-1,6	15,1	-9,7	10,2	..
Ganho médio mensal - Sector primário - Mulheres (Euros) <i>Average monthly earning (Euros) - Primary Sector - Female (Euros)</i>	1 026,5	966,3	1 047,3	1 356,9	1 193,2	1 144,4	..
<i>2019 = 100</i>	75,7	71,2	77,2	100,0	87,9	84,3	..
<i>t.c. (%) / g.r. (%)</i>		-5,9	8,4	29,6	-12,1	-4,1	..
Ganho médio mensal - Sector secundário (Euros) <i>Average monthly earning (Euros) - Secondary Sector (Euros)</i>	1 001,4	1 047,0	1 088,0	1 141,1	1 160,2	1 232,1	..
<i>2019 = 100</i>	87,8	91,7	95,3	100,0	101,7	108,0	..
<i>t.c. (%) / g.r. (%)</i>		4,5	3,9	4,9	1,7	6,2	..
Ganho médio mensal - Sector secundário - Homens (Euros) <i>Average monthly earning (Euros) - Secondary Sector - Male (Euros)</i>	1 145,5	1 188,3	1 228,9	1 269,6	1 287,0	1 359,7	..
<i>2019 = 100</i>	90,2	93,6	96,8	100,0	101,4	107,1	..
<i>t.c. (%) / g.r. (%)</i>		3,7	3,4	3,3	1,4	5,6	..
Ganho médio mensal - Sector secundário - Mulheres (Euros) <i>Average monthly earning (Euros) - Secondary Sector - Female (Euros)</i>	814,1	859,0	903,3	956,9	981,8	1 038,1	..
<i>2019 = 100</i>	85,1	89,8	94,4	100,0	102,6	108,5	..
<i>t.c. (%) / g.r. (%)</i>		5,5	5,2	5,9	2,6	5,7	..
Ganho médio mensal - Sector terciário (Euros) <i>Average monthly earning (Euros) - Tertiary Sector (Euros)</i>	1 018,6	1 048,4	1 100,0	1 147,1	1 198,5	1 263,0	..
<i>2019 = 100</i>	88,8	91,4	95,9	100,0	104,5	110,1	..
<i>t.c. (%) / g.r. (%)</i>		2,9	4,9	4,3	4,5	5,4	..
Ganho médio mensal - Sector terciário - Homens (Euros) <i>Average monthly earning (Euros) - Tertiary Sector - Male (Euros)</i>	1 222,0	1 253,2	1 308,5	1 350,5	1 423,9	1 480,5	..
<i>2019 = 100</i>	90,5	92,8	96,9	100,0	105,4	109,6	..
<i>t.c. (%) / g.r. (%)</i>		2,6	4,4	3,2	5,4	4,0	..
Ganho médio mensal - Sector terciário - Mulheres (Euros) <i>Average monthly earning (Euros) - Tertiary Sector - Female (Euros)</i>	874,0	898,7	938,7	973,2	999,2	1 067,2	..
<i>2019 = 100</i>	89,8	92,3	96,4	100,0	102,7	109,7	..
<i>t.c. (%) / g.r. (%)</i>		2,8	4,4	3,7	2,7	6,8	..

Fonte:INE (AER),exceto menção específica a outras fontes.Nota:Consultar a síntese metodológica para outras fontes, conceitos e notas.

Source:INE(RSYB),except when specified otherwise.Note:Other sources,concepts and notes in methodological synthesis.

CONCELHO (MUNICIPALITY): ÍLHAVO

Saúde e Ambiente
Health and Environment

	2017	2018	2019	2020	2021	2022	2023
Médicos / 1000 habitantes (nº) <i>Physicians / 1000 inhabitants (no.)</i>	2,7	2,9	3,0	3,5	3,4	3,4	..
2019 = 100	90,0	96,7	100,0	116,7	113,3	113,3	..
t.c. (%) / g.r. (%)		7,4	3,4	16,7	-2,9	0,0	..
Despesas dos municípios em ambiente por habitante (Euros / hab.) <i>Environmental expenditure of municipalities per inhabitant (Euros / inhab.)</i>	63,0	60,0	57,0	73,0	80,0	89,0	..
2019 = 100	110,5	105,3	100,0	128,1	140,4	156,1	..
t.c. (%) / g.r. (%)		-4,8	-5,0	28,1	9,6	11,3	..

Setor Monetário e Financeiro
Monetary and Financial Sector

	2017	2018	2019	2020	2021	2022	2023
Compras através de terminais de pagamento automático por habitante (Euros / hab.) <i>Purchases through points of sale per inhabitant (Euros / inhab.)</i>	55,6	59,6	66,5	67,1	75,2	88,8	100,4
2019 = 100	83,7	89,6	100,0	100,9	113,2	133,5	151,0
t.c. (%) / g.r. (%)		7,1	11,6	0,9	12,1	18,0	13,1
Levantamentos nacionais em caixas multibanco por habitante (Euros / hab.) <i>National withdrawals on automated teller machines (ATM) per inhabitant (Euros / inhab.)</i>	2 072,0	2 199,0	2 309,0	2 182,0	2 351,0	2 472,0	2 430,0
2019 = 100	89,7	95,2	100,0	94,5	101,8	107,1	105,2
t.c. (%) / g.r. (%)		6,1	5,0	-5,5	7,7	5,1	-1,7

Fonte:INE (AER),exceto menção específica a outras fontes.Nota:Consultar a síntese metodológica para outras fontes, conceitos e notas.

Source:INE(RSYB),except when specified otherwise.Note:Other sources,concepts and notes in methodological synthesis.

CONCELHO (MUNICIPALITY): ÍLHAVO

Indicadores Sociais
Social Indicators

	2017	2018	2019	2020	2021	2022	2023
Beneficiários de subsídio de desemprego / População residente (%) <i>Recipients of unemployment benefits / Resident population (%)</i>	4,1	4,0	3,9	4,1	3,7	3,0	..
2019 = 100	104,3	101,3	100,0	105,1	92,9	77,0	..
t.c. (%) / g.r. (%)		-2,9	-1,3	5,1	-11,6	-17,1	..
Beneficiários de rendimento social de inserção / População residente (%) <i>Recipients of social integration income / Resident population (%)</i>	2,2	2,2	2,0	2,0	2,0	2,0	..
2019 = 100	107,1	105,9	100,0	98,5	96,9	98,6	..
t.c. (%) / g.r. (%)		-1,1	-5,6	-1,5	-1,7	1,7	..

Fonte:INE (AER),exceto menção específica a outras fontes.Nota:Consultar a síntese metodológica para outras fontes, conceitos e notas.

Source:INE(RSYB),except when specified otherwise.Note:Other sources,concepts and notes in methodological synthesis.

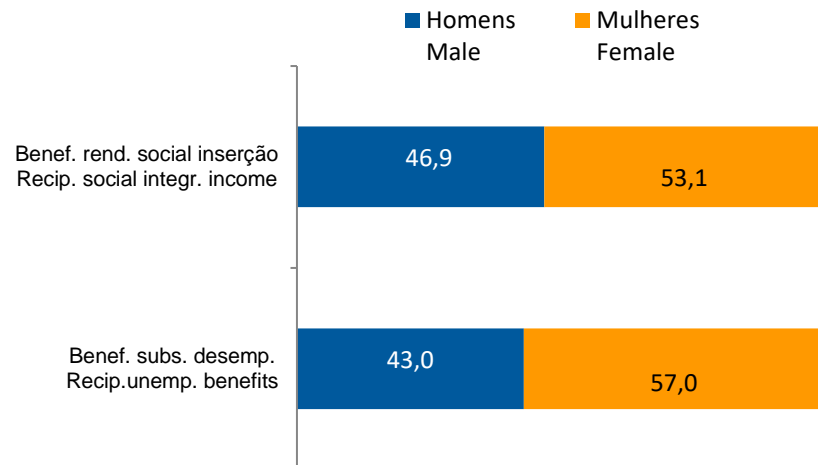
CONCELHO (MUNICIPALITY): ÍLHAVO
Indicadores Sociais
Social Indicators

Beneficiários de subsídio de desemprego e beneficiários do rendimento social de inserção, 2022

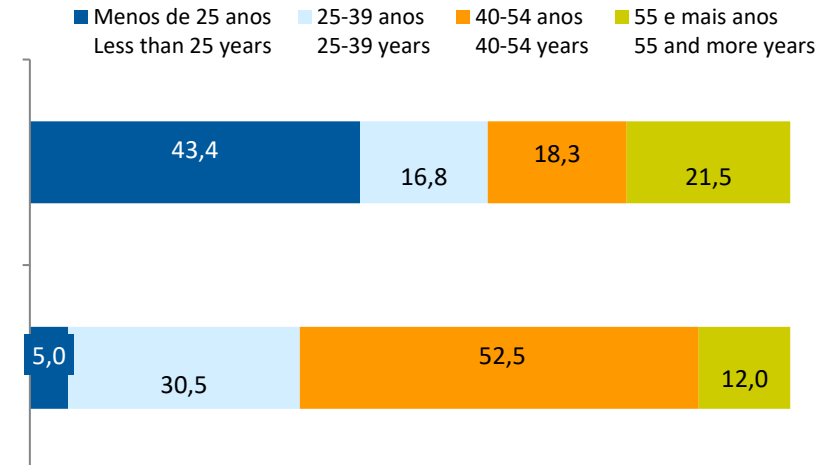
Recipients of unemployment benefits and recipients of social integration income, 2022

Beneficiários de subsídio de desemprego / População residente (%) <i>Recipients of unemployment benefits / Resident population (%)</i>	3,0
Beneficiários do rendimento social de inserção / População residente (%) <i>Recipients of social integration income / Resident population (%)</i>	2,0

Por género
According to gender

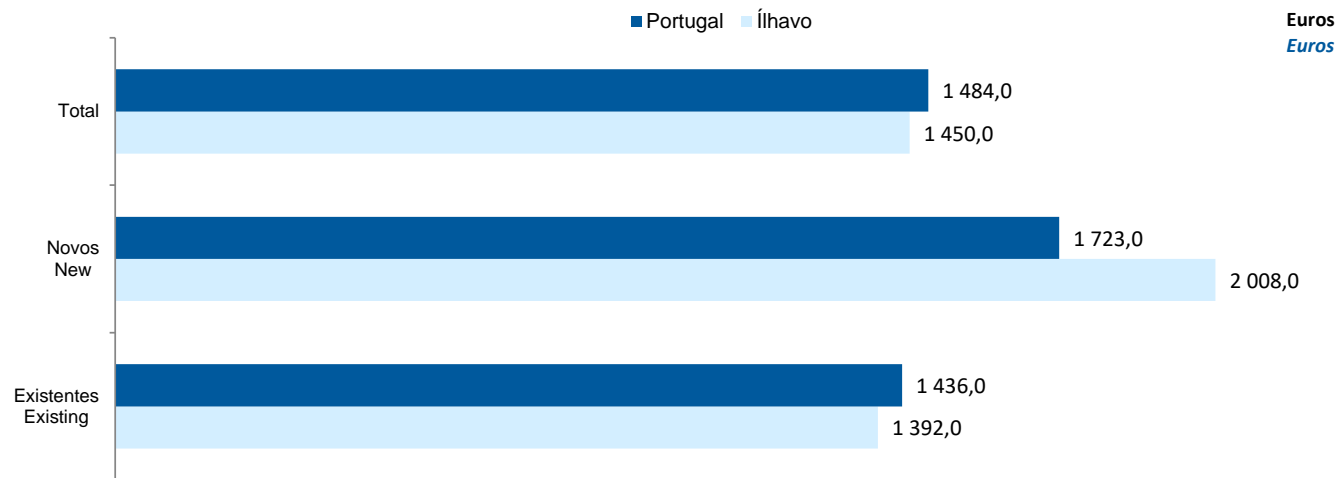


Por idade
According to age

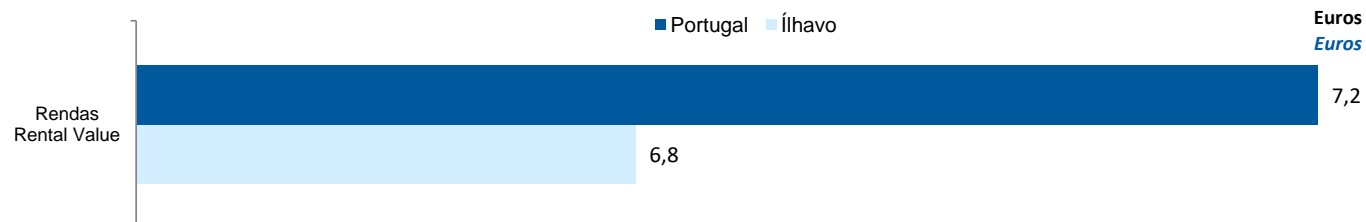


CONCELHO (MUNICIPALITY): ÍLHAVO
Imobiliário
Real Estate

Valor mediano das vendas por m2 de alojamentos familiares e categoria do alojamento familiar, 2022
Median value per m2 of dwellings sales and category of housing unit, 2022



Valor mediano das rendas por m2 de novos contratos de arrendamento de alojamentos familiares, 2023
Median house rental value per m2 of new lease agreements of dwellings, 2023



CONCELHO (MUNICIPALITY): ÍLHAVO

Seleção de Indicadores de turismo
Tourism indicators selection

		2017	2018	2019	2020	2021	2022	2023
Capacidade de alojamento nos estabelecimentos de alojamento turístico e tipo de alojamento turístico	<i>nº</i>	640	627	708	648	535	665	657
<i>Lodging capacity in tourist accommodation establishments and Type (tourist accommodation establishment)</i>	2019 = 100	90,4	88,6	100,0	91,5	75,6	93,9	92,8
	<i>t.c. (%) / g.r. (%)</i>		-2,0	12,9	-8,5	-17,4	24,3	-1,2
Dormidas nos estabelecimentos de alojamento turístico por localização geográfica e tipo de alojamento turístico	<i>nº</i>	76 046	75 868	91 096	55 393	61 087	90 977	..
<i>Nights (No.) in tourist accommodation establishments by Geographic localization (NUTS - 2013) and Type (tourist accommodation establishment)</i>	2019 = 100	83,5	83,3	100,0	60,8	67,1	99,9	..
	<i>t.c. (%) / g.r. (%)</i>		-0,2	20,1	-39,2	10,3	48,9	..
Hóspedes nos estabelecimentos de alojamento turístico por localização geográfica e tipo de alojamento turístico	<i>nº</i>	44 404,0	44 938,0	53 894,0	32 117,0	36 206	52 378	56 184
<i>Guests (No.) in tourist accommodation establishments by Geographic localization (NUTS - 2013) and Type (tourist accommodation establishment)</i>	2019 = 100	82,4	83,4	100,0	59,6	67,2	97,2	104,2
	<i>t.c. (%) / g.r. (%)</i>		1,2	19,9	-40,4	12,7	44,7	7,3
Proveitos totais nos estabelecimentos de alojamento turístico por localização geográfica e tipo de alojamento turístico	<i>10³ Euros</i>	3 946,0	5 131,0	5 642,0	3 216,0	3 950,0	6 025,0	7 254,0
<i>Total incomes (€) in tourist accommodation establishments by Geographic localization and Type (tourist accommodation establishment)</i>	2019 = 100	69,9	90,9	100,0	57,0	70,0	106,8	128,6
	<i>t.c. (%) / g.r. (%)</i>		30,0	10,0	-43,0	22,8	52,5	20,4
Taxa líquida de ocupação cama nos estabelecimentos de alojamento turístico por localização geográfica e tipo de alojamento turístico	<i>%</i>	35,9	35,4	40,6	31,3	39,2	40,8	43,4
<i>Bed occupancy net rate (%) in tourist accommodation establishments by Geographic localization and Type (tourist accommodation establishment)</i>	2019 = 100	88,4	87,2	100,0	77,1	96,6	100,5	106,9
	<i>t.c. (%) / g.r. (%)</i>		-1,4	14,7	-22,9	25,2	4,1	6,4

Fonte:INE (AER),exceto menção específica a outras fontes.Nota:Consultar a síntese metodológica para outras fontes, conceitos e notas.

Source:INE(RSYB),except when specified otherwise.Note:Other sources,concepts and notes in methodological synthesis.

CONCELHO (MUNICIPALITY): ÍLHAVO
Comparação com as Respetivas Agregações Geográficas
Comparison with Respective Geographical Aggregations

INDICADORES INDICATORS	ANOS YEARS	CONCELHO MUNICIPALITY	NUTS III	NUTS II	DISTRITO DISTRICT	NUTS I	Portugal
		Ílhavo	Região de Aveiro	Centro	Aveiro	Continente	
Demografia, Educação e Sociedade <i>Demography, Education and Society</i>							
População residente (nº) <i>Resident population (no.)</i>	2023	42 129	384 689	2 300 454	725 461	10 142 079	10 639 726
População residente (Peso sobre as respectivas agregações geográficas) <i>Resident population (Weight over respective aggregations)</i>	2023	100,0	11,0	1,8	11,2	0,4	0,4
Taxa de crescimento média anual da população (%) <i>Average annual growth rate of population (%)</i>	2011/2023	0,7	0,3	-0,1	0,1	0,1	0,1
Densidade populacional (habitantes / km2) <i>Population density (Inh / km2)</i>	2022	557,1	222,6	80,3	255,1	112,5	114,0
População ≥ 65 anos (%) <i>Population ≥ 65 years (%)</i>	2023	22,1	24,1	27,4	24,3	24,3	24,1
Índice de Dependência Total <i>Total dependency ratio</i>	2023	54,6	57,8	64,3	57,3	59,1	58,5
Taxa bruta de natalidade (‰) <i>Crude birth rate (‰)</i>	2023	7,3	7,6	7,1	7,2	8,1	8,1
Rácio divórcios / casamentos (%) <i>Divorce / Marriage ratio (%)</i>	2022	77,6	56,1	50,9	50,7	49,7	50,0
Taxa bruta de escolarização (Ensino secundário) (%) <i>Crude educational attainment rate (Secondary education) (%)</i>	2022/2023	74,5	126,3	128,7	125,3	127,5	126,8
Despesas dos municípios em cultura e desporto por habitante (Euros / hab.) <i>Expenditures on cultural activities and sports of municipalities (Euros / inhab.)</i>	2022	77,5	58,7	63,4	..	55,8	55,3
Taxa de criminalidade (‰) <i>Crime rate (‰)</i>	2022	31,2	29,7	27,5	26,3	31,2	32,7

Fonte:INE (AER),exceto menção específica a outras fontes.Nota:Consultar a síntese metodológica para outras fontes, conceitos e notas.

Source:INE(RSYB),except when specified otherwise.Note:Other sources,concepts and notes in methodological synthesis.

CONCELHO (MUNICIPALITY): ÍLHAVO
Comparação com as Respetivas Agregações Geográficas
Comparison with Respective Geographical Aggregations

INDICADORES INDICATORS	ANOS YEARS	CONCELHO MUNICIPALITY	NUTS III	NUTS II	DISTRITO DISTRICT	NUTS I	Portugal
		Ílhavo	Região de Aveiro	Centro	Aveiro	Continente	
Saúde e Ambiente <i>Health and Environment</i>							
Taxa quinquenal de mortalidade infantil (%) <i>Quinquennial rate of infant mortality (%)</i>	2017/2021	3,0	2,3	2,5	2,1	2,7	2,7
Médicos / 1000 habitantes (nº) <i>Physicians / 1000 inhabitants (no.)</i>	2022	3,4	3,9	5,5	3,7	5,8	5,7
Despesas dos municípios em ambiente por habitante (Euros / hab.) <i>Environmental expenditure of municipalities per inhabitant (Euros / inhab.)</i>	2022	89	70	68	72	73	93
Setor Monetário e Financeiro <i>Monetary and Financial Sector</i>							
Compras através de terminais de pagamento automático por habitante (Euros / hab.) <i>Purchases through points of sale per inhabitant (Euros / inhab.)</i>	2023	100,4	156,1	153,4	144,9	197,1	197,3
Levantamentos nacionais em caixas multibanco por habitante (Euros / hab.) <i>National withdrawals on automated teller machines (ATM) per inhabitant (Euros / inhab.)</i>	2023	2 430,0	2 701,0	2 669,0	2 779,0	2 731,0	2 721,0
Peso do crédito à habitação no total dos créditos a clientes (%) <i>Housing credit rate (%)</i>	2022	66,9	50,7	51,2	49,0	41,7	42,1
Peso dos depósitos de emigrantes no total de depósitos dos clientes (%) <i>Emigrant deposits rate (%)</i>	2022	3,1	2,9	3,9	2,6	2,2	2,2

Fonte:INE (AER),exceto menção específica a outras fontes.Nota:Consultar a síntese metodológica para outras fontes, conceitos e notas.

Source:INE(RSYB),except when specified otherwise.Note:Other sources,concepts and notes in methodological synthesis.

CONCELHO (MUNICIPALITY): ÍLHAVO
Comparação com as Respetivas Agregações Geográficas
Comparison with Respective Geographical Aggregations

INDICADORES INDICATORS	ANOS YEARS	CONCELHO MUNICIPALITY	NUTS III	NUTS II	DISTRITO DISTRICT	NUTS I	Portugal
		Ílhavo	Região de Aveiro	Centro	Aveiro	Continente	
Indicadores Sociais <i>Social Indicators</i>							
Beneficiários de subsídio de desemprego / População residente (%) <i>Recipients of unemployment benefits / Resident population (%)</i>	2022	3,0	2,8	2,7	3,0	3,2	3,2
Beneficiários de rendimento social de inserção / População residente (%) <i>Recipients of social integration income / Resident population (%)</i>	2022	2,0	1,8	1,9	1,7	2,4	2,5

CONCELHO (MUNICIPALITY): ÍLHAVO
Comparação com as Respetivas Agregações Geográficas
Comparison with Respective Geographical Aggregations

INDICADORES INDICATORS	ANOS YEARS	CONCELHO MUNICIPALITY	NUTS III	NUTS II	DISTRITO DISTRICT	NUTS I	Portugal
		Ílhavo	Região de Aveiro	Centro	Aveiro	Continente	
Principais Indicadores de Actividade Económica <i>Main Economic Activity Indicators</i>							
Pessoal ao serviço nas empresas (nº) <i>Persons employed in companies (no.)</i>	2022	15 096	158 554	791 188	292 727	4 318 165	4 487 322
Pessoal ao serviço nas empresas da indústria transformadora (nº) <i>Persons employed in manufacturing enterprises (no.)</i>	2022	5 489	58 975	193 247	..	729 761	741 958
Volume de negócios nas empresas (10 ³ Euros) <i>Turnover of enterprises (10³ Euros)</i>	2022	3 898 018	21 090 024	88 139 431	34 823 054	517 508 116	533 462 569
Volume de Negócios nas empresas da ind. transformadora (10 ³ Euros) <i>Turnover of manufacturing enterprises (10³ Euros)</i>	2022	782 985	9 919 867	31 440 043	..	125 881 150	127 444 230
Empresas (nº) <i>Enterprises (no.)</i>	2022	4 685	47 443	287 203	88 837	1 374 879	1 437 254
Empresas da indústria transformadora (nº) <i>Manufacturing enterprises (no.)</i>	2022	310	3 595	16 527	8 034	66 617	68 501
Constituição de pessoas coletivas e entidades equiparadas (nº) <i>Creation of legal persons and equivalent entities (no.)</i>	2023	137	1 273	7 218	2 251	47 641	49 523
Dissolução de pessoas coletivas e entidades equiparadas (nº) <i>Dissolution of legal persons and equivalent entities (no.)</i>	2023	37	344	2 279	709	13 563	14 362
Ganho médio mensal por trabalhador por conta de outrem (Euros) <i>Average monthly earning per employee (Euros)</i>	2021	1 248	1 210	1 147	1 178	1 294	1 290
Ganho médio mensal por trabalhador por conta de outrem - Homens (Euros) <i>Average monthly earning per employee - Male (Euros)</i>	2021	1 406	1 330	1 253	..	1 396	1 390
Ganho médio mensal por trabalhador por conta de outrem - Mulheres (Euros) <i>Average monthly earning per employee - Female (Euros)</i>	2021	1 055	1 054	1 016	..	1 172	1 169
Comércio internacional de bens - Exportações (10 ³ Euros) <i>International trade of goods - Exports (10³ Euros)</i>	2023	360 917	5 473 592	15 005 074	9 517 339	68 835 102	77 602 849
Comércio internacional de bens - Importações (10 ³ Euros) <i>International trade of goods - Imports (10³ Euros)</i>	2023	662 654	4 692 576	13 705 745	6 753 731	90 498 629	104 959 212

Fonte:INE (AER),exceto menção específica a outras fontes.Nota:Consultar a síntese metodológica para outras fontes, conceitos e notas.

Source:INE(RSYB),except when specified otherwise.Note:Other sources,concepts and notes in methodological synthesis.

CONCELHO (MUNICIPALITY): ÍLHAVO
Comparação com as Respetivas Agregações Geográficas
Comparison with Respective Geographical Aggregations

INDICADORES INDICATORS	ANOS YEARS	CONCELHO MUNICIPALITY	NUTS III	NUTS II	DISTRITO DISTRICT	NUTS I	Portugal
		Ílhavo	Região de Aveiro	Centro	Aveiro	Continente	
Capacidade de alojamento nos estabelecimentos hoteleiros (nº de hóspedes) <i>Lodging capacity in hotel establishments (no. of guests)</i>	2023	657	6 406	68 644	10 825	419 176	478 552
Crédito à habitação por habitante (Euros) <i>Housing credit per inhabitant (Euros)</i>	2022	3 671	5 779	6 101	5 705	9 789	9 685
Edifícios licenciados pelas câmaras municipais para construção (nº) <i>Building permits issued by the local administration (no.)</i>	2022	151	1 007	6 522	1 714	23 305	24 696

CONCELHO (MUNICIPALITY): ÍLHAVO
Comparação com as Respetivas Agregações Geográficas
Comparison with Respective Geographical Aggregations

INDICADORES (%) INDICATORS (%)	ANOS YEARS	Concelho / Concelho x 100 Municipality / Municipality x 100	Concelho / NUTS III x 100 Municipality / NUTS III x 100	Concelho / NUTS II x 100 Municipality / NUTS II x 100	Concelho / Distrito x 100 Municipality / District x 100	Concelho / NUTS I x 100 Municipality / NUTS I x 100	Concelho / Portugal x 100 Municipality / Portugal x 100
Principais Indicadores de Actividade Económica <i>Main Economic Activity Indicators</i>							
Pessoal ao serviço nas empresas (nº) <i>Persons employed in companies (no.)</i>	2022	100,0	9,5	1,9	5,2	0,3	0,3
Pessoal ao serviço nas empresas da indústria transformadora (nº) <i>Persons employed in manufacturing enterprises (no.)</i>	2022	100,0	9,3	2,8	..	0,8	0,7
Volume de negócios nas empresas (10 ³ Euros) <i>Turnover of enterprises (10³ Euros)</i>	2022	100,0	18,5	4,4	11,2	0,8	0,7
Volume de Negócios nas empresas da ind. transformadora (10 ³ Euros) <i>Turnover of manufacturing enterprises (10³ Euros)</i>	2022	100,0	7,9	2,5	..	0,6	0,6
Empresas (nº) <i>Enterprises (no.)</i>	2022	100,0	9,9	1,6	5,3	0,3	0,3
Empresas da indústria transformadora (nº) <i>Manufacturing enterprises (no.)</i>	2022	100,0	8,6	1,9	3,9	0,5	0,5
Constituição de pessoas coletivas e entidades equiparadas (nº) <i>Creation of legal persons and equivalent entities (no.)</i>	2023	100,0	10,8	1,9	6,1	0,3	0,3
Dissolução de pessoas coletivas e entidades equiparadas (nº) <i>Dissolution of legal persons and equivalent entities (no.)</i>	2023	100,0	10,8	1,6	5,2	0,3	0,3
Ganho médio mensal por trabalhador por conta de outrem (Euros) <i>Average monthly earning per employee (Euros)</i>	2021	100,0	103,1	108,8	105,9	96,4	96,8
Ganho médio mensal por trabalhador por conta de outrem - Homens (Euros) <i>Average monthly earning per employee - Male (Euros)</i>	2021	100,0	105,7	112,2	..	100,8	101,2
Ganho médio mensal por trabalhador por conta de outrem - Mulheres (Euros) <i>Average monthly earning per employee - Female (Euros)</i>	2021	100,0	100,1	103,8	..	90,0	90,2
Comércio internacional de bens - Exportações (10 ³ Euros) <i>International trade of goods - Exports (10³ Euros)</i>	2023	100,0	6,6	2,4	3,8	0,5	0,5
Comércio internacional de bens - Importações (10 ³ Euros) <i>International trade of goods - Imports (10³ Euros)</i>	2023	100,0	14,1	4,8	9,8	0,7	0,6

Fonte:INE (AER),exceto menção específica a outras fontes.Nota:Consultar a síntese metodológica para outras fontes, conceitos e notas.

Source:INE(RSYB),except when specified otherwise.Note:Other sources,concepts and notes in methodological synthesis.

CONCELHO (MUNICIPALITY): ÍLHAVO
Comparação com as Respetivas Agregações Geográficas
Comparison with Respective Geographical Aggregations

INDICADORES (%) INDICATORS (%)	ANOS YEARS	Concelho / Concelho x 100 Municipality / Municipality x 100	Concelho / NUTS III x 100 Municipality / NUTS III x 100	Concelho / NUTS II x 100 Municipality / NUTS II x 100	Concelho / Distrito x 100 Municipality / District x 100	Concelho / NUTS I x 100 Municipality / NUTS I x 100	Concelho / Portugal x 100 Municipality / Portugal x 100
Principais Indicadores de Actividade Económica <i>Main Economic Activity Indicators</i>							
Capacidade de alojamento nos estabelecimentos hoteleiros (nº de hóspedes) <i>Lodging capacity in hotel establishments (no. of guests)</i>	2023	100,0	10,3	1,0	6,1	0,2	0,1
Crédito à habitação por habitante (Euros) <i>Housing credit per inhabitant (Euros)</i>	2022	100,0	63,5	60,2	64,3	37,5	37,9
Edifícios licenciados pelas câmaras municipais para construção (nº) <i>Building permits issued by the local administration (no.)</i>	2022	100,0	15,0	2,3	8,8	0,6	0,6

CONCELHO (MUNICIPALITY): ÍLHAVO
Comparação com as Respetivas Agregações Geográficas
Comparison with Respective Geographical Aggregations

INDICADORES INDICATORS	ANOS YEARS	CONCELHO MUNICIPALITY	NUTS III	NUTS II	DISTRITO DISTRICT	NUTS I	Portugal
		Ílhavo	Região de Aveiro	Centro	Aveiro	Continente	
Trabalhadores por conta de outrem (TCO) nos estabelecimentos, a tempo completo com remuneração completa (nº) <i>Full time employees with a full remuneration, in establishments (no.)</i>	2021	7 167	89 950	454 146	165 849	2 200 594	2 287 160
Por sector de actividade <i>According to broad sectors of activity</i>							
TCO por sector de actividade - Sector primário (nº) <i>Employees - Primary sector (no.)</i>	2021	170	812	12 047	1 320	45 215	46 869
TCO por sector de actividade - Sector secundário (nº) <i>Employees - Secondary sector (no.)</i>	2021	3 695	46 072	178 269	89 134	676 586	695 795
TCO por sector de actividade - Sector terciário (nº) <i>Employees - Tertiary sector (no.)</i>	2021	3 302	43 066	263 830	75 395	1 478 793	1 544 496
Segundo os escalões de pessoal da empresa <i>By size-class of the enterprise</i>							
1-9 (nº / no.)	2021	1 207	14 919	99 876	30 129	436 382	453 770
10-19 (nº / no.)	2021	778	9 094	54 892	18 569	244 060	254 387
20-49 (nº / no.)	2021	1 054	14 790	79 297	28 044	334 224	349 029
50-99 (nº / no.)	2021	878	10 807	53 530	20 506	235 932	245 710
100-249 (nº / no.)	2021	1 354	14 177	65 104	25 572	286 699	298 107
250-499 (nº / no.)	2021	966	8 027	32 773	12 300	158 452	163 093
>=500 (nº / no.)	2021	930	18 136	68 674	30 729	504 845	523 064

Fonte:INE (AER),exceto menção específica a outras fontes.Nota:Consultar a síntese metodológica para outras fontes, conceitos e notas.

Source:INE(RSYB),except when specified otherwise.Note:Other sources,concepts and notes in methodological synthesis.

CONCELHO (MUNICIPALITY): ÍLHAVO
Comparação com as Respetivas Agregações Geográficas
Comparison with Respective Geographical Aggregations

INDICADORES (%) INDICATORS (%)	ANOS YEARS	Concelho / Concelho x 100 Municipality / Municipality x 100	Concelho / NUTS III x 100 Municipality / NUTS III x 100	Concelho / NUTS II x 100 Municipality / NUTS II x 100	Concelho / Distrito x 100 Municipality / District x 100	Concelho / NUTS I x 100 Municipality / NUTS I x 100	Concelho / Portugal x 100 Municipality / Portugal x 100
Trabalhadores por conta de outrem (TCO) nos estabelecimentos, a tempo completo com remuneração completa (nº) <i>Full time employees with a full remuneration, in establishments (no.)</i>	2021	100	8,0	1,6	4,3	0,3	0,3
Por sector de actividade <i>According to broad sectors of activity</i>							
TCO por sector de actividade - Sector primário <i>Employees - Primary sector</i>	2021	100,0	20,9	1,4	12,9	0,4	0,4
TCO por sector de actividade - Sector secundário <i>Employees - Secondary sector</i>	2021	100,0	8,0	2,1	4,1	0,5	0,5
TCO por sector de actividade - Sector terciário <i>Employees - Tertiary sector</i>	2021	100,0	7,7	1,3	4,4	0,2	0,2
Segundo os escalões de pessoal da empresa <i>By size-class of the enterprise</i>							
1-9	2021	100,0	8,1	1,2	4,0	0,3	0,3
10-19	2021	100,0	8,6	1,4	4,2	0,3	0,3
20-49	2021	100,0	7,1	1,3	3,8	0,3	0,3
50-99	2021	100,0	8,1	1,6	4,3	0,4	0,4
100-249	2021	100,0	9,6	2,1	5,3	0,5	0,5
250-499	2021	100,0	12,0	2,9	7,9	0,6	0,6
>=500	2021	100,0	5,1	1,4	3,0	0,2	0,2

Fonte:INE (AER),exceto menção específica a outras fontes.Nota:Consultar a síntese metodológica para outras fontes, conceitos e notas.

Source:INE(RSYB),except when specified otherwise.Note:Other sources,concepts and notes in methodological synthesis.

CONCELHO (MUNICIPALITY): ÍLHAVO
Comparação com as Respetivas Agregações Geográficas
Comparison with Respective Geographical Aggregations

INDICADORES INDICATORS	ANOS YEARS	CONCELHO MUNICIPALITY	NUTS III	NUTS II	DISTRITO DISTRICT	NUTS I	Portugal
		Ílhavo	Região de Aveiro	Centro	Aveiro	Continente	
Ganho médio mensal (Euros) - Por sector de actividade e género Average monthly earning (Euros) - According to broad sectors of activity and gender							
Ganho médio mensal - Sector primário (Euros) <i>Average monthly earning (Euros) - Primary Sector (Euros)</i>	2021	1 295,9	1 051,1	1 009,7	1 001,8	1 011,4	1 010,7
Ganho médio mensal - Sector primário - Homens (Euros) <i>Average monthly earning (Euros) - Primary Sector - Male (Euros)</i>	2021	1 325,8	1 110,9	1 052,1	1 050,2	1 034,3	1 032,5
Ganho médio mensal - Sector primário - Mulheres (Euros) <i>Average monthly earning (Euros) - Primary Sector - Female (Euros)</i>	2021	1 144,4	897,7	917,9	870,8	951,3	952,4
Ganho médio mensal - Sector secundário (Euros) <i>Average monthly earning (Euros) - Secondary Sector (Euros)</i>	2021	1 232,1	1 252,8	1 198,6	1 211,6	1 213,9	1 213,2
Ganho médio mensal - Sector secundário - Homens (Euros) <i>Average monthly earning (Euros) - Secondary Sector - Male (Euros)</i>	2021	1 359,7	1 343,1	1 264,2	1 300,5	1 274,6	1 272,1
Ganho médio mensal - Sector secundário - Mulheres (Euros) <i>Average monthly earning (Euros) - Secondary Sector - Female (Euros)</i>	2021	1 038,1	1 081,8	1 047,9	1 049,8	1 080,0	1 080,6
Ganho médio mensal - Sector terciário (Euros) <i>Average monthly earning (Euros) - Tertiary Sector (Euros)</i>	2021	1 263,0	1 167,1	1 118,6	1 141,2	1 339,4	1 332,3
Ganho médio mensal - Sector terciário - Homens (Euros) <i>Average monthly earning (Euros) - Tertiary Sector - Male (Euros)</i>	2021	1 480,5	1 317,4	1 255,4	1 274,3	1 492,9	1 483,8
Ganho médio mensal - Sector terciário - Mulheres (Euros) <i>Average monthly earning (Euros) - Tertiary Sector - Female (Euros)</i>	2021	1 067,2	1 035,8	1 006,8	1 018,6	1 200,6	1 195,6

CONCELHO (MUNICIPALITY): ÍLHAVO
Comparação com as Respetivas Agregações Geográficas
Comparison with Respective Geographical Aggregations

INDICADORES (%) INDICATORS (%)	ANOS YEARS	Concelho / Concelho x 100 Municipality / Municipality x 100	Concelho / NUTS III x 100 Municipality / NUTS III x 100	Concelho / NUTS II x 100 Municipality / NUTS II x 100	Concelho / Distrito x 100 Municipality / District x 100	Concelho / NUTS I x 100 Municipality / NUTS I x 100	Concelho / Portugal x 100 Municipality / Portugal x 100
Ganho médio mensal (Euros) - Por sector de actividade e género Average monthly earning (Euros) - According to broad sectors of activity and gender							
Ganho médio mensal - Sector primário <i>Average monthly earning - Primary Sector</i>	2021	100,0	123,3	128,4	129,4	128,1	128,2
Ganho médio mensal - Sector primário - Homens <i>Average monthly earning - Primary Sector - Male</i>	2021	100,0	119,3	126,0	126,2	128,2	128,4
Ganho médio mensal - Sector primário - Mulheres <i>Average monthly earning - Primary Sector - Female</i>	2021	100,0	127,5	124,7	131,4	120,3	120,2
Ganho médio mensal - Sector secundário <i>Average monthly earning - Secondary Sector</i>	2021	100,0	98,4	102,8	101,7	101,5	101,6
Ganho médio mensal - Sector secundário - Homens <i>Average monthly earning - Secondary Sector - Male</i>	2021	100,0	101,2	107,6	104,5	106,7	106,9
Ganho médio mensal - Sector secundário - Mulheres <i>Average monthly earning - Secondary Sector - Female</i>	2021	100,0	96,0	99,1	98,9	96,1	96,1
Ganho médio mensal - Sector terciário <i>Average monthly earning - Tertiary Sector</i>	2021	100,0	108,2	112,9	110,7	94,3	94,8
Ganho médio mensal - Sector terciário - Homens <i>Average monthly earning - Tertiary Sector - Male</i>	2021	100,0	112,4	117,9	116,2	99,2	99,8
Ganho médio mensal - Sector terciário - Mulheres <i>Average monthly earning - Tertiary Sector - Female</i>	2021	100,0	103,0	106,0	104,8	88,9	89,3

CONCELHO (MUNICIPALITY): ÍLHAVO
Comparação com as Respetivas Agregações Geográficas
Comparison with Respective Geographical Aggregations

INDICADORES INDICATORS	ANOS YEARS	CONCELHO MUNICIPALITY	NUTS III	NUTS II	DISTRITO DISTRICT	NUTS I	Portugal
		Ílhavo	Região de Aveiro	Centro	Aveiro	Continente	
Imobiliário <i>Real Estate</i>							
Valor mediano das vendas por m2 de alojamentos familiares e categoria do alojamento familiar <i>Median value per m2 of dwellings sales and category of housing unit</i>							
Total (Euros)	2022	1 450,0	1 158,0	962,0	..	1 492,0	1 484,0
Novos (Euros) <i>New (Euros)</i>	2022	2 008,0	1 578,0	1 253,0	..	1 739,0	1 723,0
Existentes (Euros) <i>Existing (Euros)</i>	2022	1 392,0	1 095,0	903,0	..	1 443,0	1 436,0
Valor mediano das rendas por m2 de novos contratos de arrendamento de alojamentos familiares <i>Median house rental value per m2 of new lease agreements of dwellings</i>							
Rendas (Euros) <i>Rental Value (Euros)</i>	2023	6,8	5,8	5,2	..	7,2	7,2

Fonte:INE (AER),exceto menção específica a outras fontes.Nota:Consultar a síntese metodológica para outras fontes, conceitos e notas.

Source:INE(RSYB),except when specified otherwise.Note:Other sources,concepts and notes in methodological synthesis.

CONCELHO (MUNICIPALITY): ÍLHAVO
Comparação com as Respetivas Agregações Geográficas
Comparison with Respective Geographical Aggregations

INDICADORES (%) <i>INDICATORS (%)</i>	ANOS <i>YEARS</i>	Concelho / Concelho x 100 Municipality / Municipality x 100	Concelho / NUTS III x 100 Municipality / NUTS III x 100	Concelho / NUTS II x 100 Municipality / NUTS II x 100	Concelho / Distrito x 100 Municipality / District x 100	Concelho / NUTS I x 100 Municipality / NUTS I x 100	Concelho / Portugal x 100 Municipality / Portugal x 100
Imobiliário <i>Real Estate</i>							
Valor mediano das vendas por m2 de alojamentos familiares e categoria do alojamento familiar <i>Median value per m2 of dwellings sales and category of housing unit</i>							
Total (Euros)	2022	100,0	125,2	150,7	..	97,2	97,7
Novos (Euros) <i>New (Euros)</i>	2022	100,0	127,2	160,3	..	115,5	116,5
Existentes (Euros) <i>Existing (Euros)</i>	2022	100,0	127,1	154,2	..	96,5	96,9
Valor mediano das rendas por m2 de novos contratos de arrendamento de alojamentos familiares <i>Median house rental value per m2 of new lease agreements of dwellings</i>							
Rendas (Euros) <i>Rental Value (Euros)</i>	2023	100,0	117,9	130,5	..	93,9	94,3

Fonte:INE (AER),exceto menção específica a outras fontes.Nota:Consultar a síntese metodológica para outras fontes, conceitos e notas.

Source:INE(RSYB),except when specified otherwise.Note:Other sources,concepts and notes in methodological synthesis.

CONCELHO (MUNICIPALITY): ÍLHAVO
Comparação com as Respetivas Agregações Geográficas
Comparison with Respective Geographical Aggregations

INDICADORES INDICATORS	ANOS YEARS	CONCELHO MUNICIPALITY	NUTS III	NUTS II	DISTRITO DISTRICT	NUTS I	Portugal
		Ílhavo	Região de Aveiro	Centro	Aveiro	Continente	
Indicadores Sociais <i>Social Indicators</i>							
Beneficiários do subsídio de desemprego (nº) <i>Recipients of unemployment benefit (no.)</i>	2022	1 239	10 490	60 301	21 724	318 749	335 222
Por género <i>According to gender</i>							
Homens (nº) <i>Male (no.)</i>	2022	533	4 340	24 557	8 931	137 661	145 577
Mulheres (nº) <i>Female (no.)</i>	2022	706	6 150	35 744	12 793	181 088	189 645
Por idade <i>According to age</i>							
<25 anos (nº) <i><25 years (no.)</i>	2022	62	585	2 853	1 217	15 121	16 038
25-39 anos (nº) <i>25-39 years (no.)</i>	2022	120 165	125 954
40-54 anos (nº) <i>40-54 years (no.)</i>	2022	153 306	160 441
>=55 anos (nº) <i>>=55 years (no.)</i>	2022	149	1 093	6 614	2 282	34 292	36 188

Fonte:INE (AER),exceto menção específica a outras fontes.Nota:Consultar a síntese metodológica para outras fontes, conceitos e notas.

Source:INE(RSYB),except when specified otherwise.Note:Other sources,concepts and notes in methodological synthesis.

CONCELHO (MUNICIPALITY): ÍLHAVO
Comparação com as Respetivas Agregações Geográficas
Comparison with Respective Geographical Aggregations

INDICADORES INDICATORS	ANOS YEARS	CONCELHO MUNICIPALITY	NUTS III	NUTS II	DISTRITO DISTRICT	NUTS I	Portugal
		Ílhavo	Região de Aveiro	Centro	Aveiro	Continente	
Beneficiários do rendimento social de inserção (nº) <i>Recipients of social integration income (no.)</i>	2022	827	6 713	42 508	11 879	241 443	262 545
Por género <i>According to gender</i>							
Homens (nº) <i>Male (no.)</i>	2022	388	3 210	20 187	5 589	112 034	122 358
Mulheres (nº) <i>Female (no.)</i>	2022	439	3 503	22 321	6 290	129 409	140 187
Por idade <i>According to age</i>							
<25 anos (nº) <i><25 years (no.)</i>	2022	359	2 860	16 670	4 576	99 275	108 348
25-39 anos (nº) <i>25-39 years (no.)</i>	2022	139	1 148	7 121	1 850	39 540	43 567
40-54 anos (nº) <i>40-54 years (no.)</i>	2022	151	1 226	8 619	2 367	48 932	53 387
>=55 anos (nº) <i>>=55 years (no.)</i>	2022	178	1 479	10 098	3 086	53 696	57 243

Fonte:INE (AER),exceto menção específica a outras fontes.Nota:Consultar a síntese metodológica para outras fontes, conceitos e notas.

Source:INE(RSYB),except when specified otherwise.Note:Other sources,concepts and notes in methodological synthesis.

CONCELHO (MUNICIPALITY): ÍLHAVO
Comparação com as Respetivas Agregações Geográficas
Comparison with Respective Geographical Aggregations

INDICADORES (%) INDICATORS (%)	ANOS YEARS	Concelho / Concelho x 100 Municipality / Municipality x 100	Concelho / NUTS III x 100 Municipality / NUTS III x 100	Concelho / NUTS II x 100 Municipality / NUTS II x 100	Concelho / Distrito x 100 Municipality / District x 100	Concelho / NUTS I x 100 Municipality / NUTS I x 100	Concelho / Portugal x 100 Municipality / Portugal x 100
Indicadores Sociais <i>Social Indicators</i>							
Beneficiários do subsídio de desemprego <i>Recipients of unemployment benefit</i>	2022	100,0	11,8	2,1	5,7	0,4	0,4
Por género <i>According to gender</i>							
Homens <i>Male</i>	2022	100,0	12,3	2,2	6,0	0,4	0,4
Mulheres <i>Female</i>	2022	100,0	11,5	2,0	5,5	0,4	0,4
Por idade <i>According to age</i>							
<25 anos <i><25 years</i>	2022	100,0	10,6	2,2	5,1	0,4	0,4
25-39 anos <i>25-39 years</i>	2022
40-54 anos <i>40-54 years</i>	2022
>=55 anos <i>>=55 years</i>	2022	100,0	13,6	2,3	6,5	0,4	0,4

Fonte:INE (AER),exceto menção específica a outras fontes.Nota:Consultar a síntese metodológica para outras fontes, conceitos e notas.

Source:INE(RSYB),except when specified otherwise.Note:Other sources,concepts and notes in methodological synthesis.

CONCELHO (MUNICIPALITY): ÍLHAVO
Comparação com as Respetivas Agregações Geográficas
Comparison with Respective Geographical Aggregations

INDICADORES (%) <i>INDICATORS (%)</i>	ANOS <i>YEARS</i>	Concelho / Concelho x 100 Municipality / Municipality x 100	Concelho / NUTS III x 100 Municipality / NUTS III x 100	Concelho / NUTS II x 100 Municipality / NUTS II x 100	Concelho / Distrito x 100 Municipality / District x 100	Concelho / NUTS I x 100 Municipality / NUTS I x 100	Concelho / Portugal x 100 Municipality / Portugal x 100
Beneficiários do rendimento social de inserção <i>Recipients of social integration income</i>	2022	100,0	12,3	1,9	7,0	0,3	0,3
Por género <i>According to gender</i>							
Homens <i>Male</i>	2022	100,0	12,1	1,9	6,9	0,3	0,3
Mulheres <i>Female</i>	2022	100,0	12,5	2,0	7,0	0,3	0,3
Por idade <i>According to age</i>							
<25 anos <i><25 years</i>	2022	100,0	12,6	2,2	7,8	0,4	0,3
25-39 anos <i>25-39 years</i>	2022	100,0	12,1	2,0	7,5	0,4	0,3
40-54 anos <i>40-54 years</i>	2022	100,0	12,3	1,8	6,4	0,3	0,3
>=55 anos <i>>=55 years</i>	2022	100,0	12,0	1,8	5,8	0,3	0,3

Fonte:INE (AER),exceto menção específica a outras fontes.Nota:Consultar a síntese metodológica para outras fontes, conceitos e notas.

Source:INE(RSYB),except when specified otherwise.Note:Other sources,concepts and notes in methodological synthesis.

CONCELHO (MUNICIPALITY): ÍLHAVO
Comparação com as Respetivas Agregações Geográficas
Comparison with Respective Geographical Aggregations

INDICADORES INDICATORS	ANOS YEARS	CONCELHO MUNICIPALITY	NUTS III	NUTS II	DISTRITO DISTRICT	NUTS I	Portugal
		Ílhavo	Região de Aveiro	Centro	Aveiro	Continente	
Principais Indicadores de Turismo <i>Main Economic Tourism Indicators</i>							
Capacidade de alojamento nos estabelecimentos de alojamento turístico por localização geográfica e tipo de alojamento turístico (nº) <i>Lodging capacity in tourist accommodation establishments by Geographic localization (NUTS - 2013) and Type (tourist accommodation establishment) (no.)</i>	2023	657	6 406	68 644	10 825	419 176	478 552
Dormidas nos estabelecimentos de alojamento turístico por localização geográfica e tipo de alojamento turístico (nº) <i>Nights (No.) in tourist accommodation establishments by Geographic localization (NUTS - 2013) and Type (tourist accommodation establishment) (no.)</i>	2022	90 977	881 319	7 117 656	1 360 012	58 856 227	69 694 791
Hóspedes nos estabelecimentos de alojamento turístico por localização geográfica e tipo de alojamento turístico (nº) <i>Guests (No.) in tourist accommodation establishments by Geographic localization (NUTS - 2013) and Type (tourist accommodation establishment) (no.)</i>	2023	56 184	497 434	4 443 397	794 051	27 080 911	30 028 890
Proveitos totais nos estabelecimentos de alojamento turístico por localização geográfica e tipo de alojamento turístico (mil Euros) <i>Total incomes (€) in tourist accommodation establishments by Geographic localization (NUTS - 2013) and Type (tourist accommodation establishment) (thousand Euros)</i>	2023	7 254	53 416	464 605	89 297	5 168 971	6 015 323
Taxa líquida de ocupação cama nos estabelecimentos de alojamento turístico por localização geográfica e tipo de alojamento turístico (%) <i>Bed occupancy net rate (%) in tourist accommodation establishments by Geographic localization (NUTS - 2013) and Type (tourist accommodation establishment) (%)</i>	2023	43,4	41,2	33,7	..	46,3	48,0

Fonte:INE (AER),exceto menção específica a outras fontes.Nota:Consultar a síntese metodológica para outras fontes, conceitos e notas.

Source:INE(RSYB),except when specified otherwise.Note:Other sources,concepts and notes in methodological synthesis.

CONCELHO (MUNICIPALITY): ÍLHAVO
Comparação com as Respetivas Agregações Geográficas
Comparison with Respective Geographical Aggregations

INDICADORES (%) INDICATORS (%)	ANOS YEARS	Concelho / Concelho x 100 Municipality / Municipality x 100	Concelho / NUTS III x 100 Municipality / NUTS III x 100	Concelho / NUTS II x 100 Municipality / NUTS II x 100	Concelho / Distrito x 100 Municipality / District x 100	Concelho / NUTS I x 100 Municipality / NUTS I x 100	Concelho / Portugal x 100 Municipality / Portugal x 100
Principais Indicadores de Turismo <i>Main Economic Tourism Indicators</i>							
Capacidade de alojamento nos estabelecimentos hoteleiros por localização geográfica e tipo de estabelecimento <i>Lodging capacity in hotel establishments by Geographic localization (NUTS - 2013) and Type (hotel establishment)</i>	2023	100,0	10,3	1,0	6,1	0,2	0,1
Dormidas nos estabelecimentos de alojamento turístico por localização geográfica e tipo de alojamento turístico <i>Nights (No.) in tourist accommodation establishments by Geographic localization (NUTS - 2013) and Type (tourist accommodation establishment)</i>	2022	100,0	10,3	1,3	6,7	0,2	0,1
Hóspedes nos estabelecimentos de alojamento turístico por localização geográfica e tipo de alojamento turístico <i>Guests (No.) in tourist accommodation establishments by Geographic localization (NUTS - 2013) and Type (tourist accommodation establishment)</i>	2023	100,0	11,3	1,3	7,1	0,2	0,2
Proveitos totais nos estabelecimentos de alojamento turístico por localização geográfica e tipo de alojamento turístico <i>Total incomes (€) in tourist accommodation establishments by Geographic localization (NUTS - 2013) and Type (tourist accommodation establishment)</i>	2023	100,0	13,6	1,6	8,1	0,1	0,1
Taxa líquida de ocupação cama nos estabelecimentos de alojamento turístico por localização geográfica e tipo de alojamento turístico <i>Bed occupancy net rate (%) in tourist accommodation establishments by Geographic localization (NUTS - 2013) and Type (tourist accommodation establishment)</i>	2023	100,0	105,3	128,8	..	93,7	90,4

Fonte:INE (AER),exceto menção específica a outras fontes.Nota:Consultar a síntese metodológica para outras fontes, conceitos e notas.

Source:INE(RSYB),except when specified otherwise.Note:Other sources,concepts and notes in methodological synthesis.