

Concelho / Municipality : Mealhada

Indicadores selecionados

Selected indicators

Demografia, Educação e Sociedade

Demography, Education and Society

Saúde e Ambiente

Health and Environment

Setor Monetário e Financeiro

Monetary and Financial Sector

Principais Indicadores de Actividade Económica

Main Economic Activity Indicators

Demografia, Educação e Sociedade

Demography, Education and Society

Maiores empregadores do Concelho

(Ordenado segundo o nº de trabalhadores por conta de outrem - TCO - nos estabelecimentos)

Greatest Employers in the Municipality

(Ranked according to the number of employees in establishments)

Trabalhadores por conta de outrem*

*Employees**

Trabalhadores por conta de outrem (TCO) nos estabelecimentos, a tempo completo com remuneração completa (nº)

Full time employees with a full remuneration, in establishments (no.)

Saúde e Ambiente

Health and Environment

Setor Monetário e Financeiro

Monetary and Financial Sector

Indicadores Sociais

Social Indicators

Imobiliário

Real Estate

Seleção de Indicadores de Turismo

Tourism Indicators Selection

Comparação com as Respetivas Agregações Geográficas *Comparison with Respective Geographical Aggregations*

Demografia, Educação e Sociedade

Demography, Education and Society

Saúde e Ambiente

Health and Environment

Setor Monetário e Financeiro

Monetary and Financial Sector

Indicadores Sociais

Social Indicators

Principais Indicadores de Actividade Económica

Main Economic Activity Indicators

Trabalhadores por conta de outrem (TCO) nos estabelecimentos, a tempo completo com remuneração completa (nº)

Full time employees with a full remuneration, in establishments (no.)

Imobiliário

Real Estate

Indicadores Sociais

Social Indicators

Principais Indicadores de Turismo

Main Economic Tourism Indicators

CONCELHO (MUNICIPALITY): MEALHADA

Indicadores seleccionados <i>Selected indicators</i>	ANOS YEARS	Concelho (Municipality): Mealhada	Portugal
Área (km2) <i>Area (km2)</i>	2022	111	92 225
		0,1	100,0
		<i>Portugal = 100</i>	
População residente (nº) <i>Resident population (nº)</i>	2023	19 787	10 639 726
		0,2	100,0
		<i>Portugal = 100</i>	
Pessoal ao serviço nas empresas (nº) <i>Persons employed in enterprises (no.)</i>	2022	6 709	4 487 322
		0,1	100,0
		<i>Portugal = 100</i>	
Volume de negócios nas empresas (10 ³ Euros) <i>Turnover of enterprises (10³ Euros)</i>	2022	1 213 273	533 462 569
		0,2	100,0
		<i>Portugal = 100</i>	
Empresas (nº) <i>Enterprises (no.)</i>	2022	2 505	1 437 254
		0,2	100,0
		<i>Portugal = 100</i>	
Pessoal ao serviço nas empresas da indústria transformadora (nº) <i>Persons employed in manufacturing enterprises (no.)</i>	2022	1 102	741 958
		0,1	100,0
		<i>Portugal = 100</i>	
Volume de Negócios nas empresas da ind. transformadora (10 ³ Euros) <i>Turnover of manufacturing enterprises (10³ Euros)</i>	2022	104 606	127 444 230
		0,1	100,0
		<i>Portugal = 100</i>	
Empresas da indústria transformadora (nº) <i>Manufacturing enterprises (no.)</i>	2022	180	68 501
		0,3	100,0
		<i>Portugal = 100</i>	
Comércio internacional de bens - Exportações (10 ³ Euros) <i>International trade of goods- Exports (10³ Euros)</i>	2023	12 159	77 602 849
		0,0	100,0
		<i>Portugal = 100</i>	
Comércio internacional de bens - Importações (10 ³ Euros) <i>International trade of goods - Imports (10³ Euros)</i>	2023	57 425	104 959 212
		0,1	100,0
		<i>Portugal = 100</i>	
Dormidas nos estabelecimentos de alojamento turístico por localização geográfica e tipo de alojamento turístico (nº) <i>Nights (No.) in tourist accommodation establishments by Geographic localization (NUTS - 2013) and Type (tourist accommodation establishment) (no.)</i>	2022	94 091	69 694 791
		0,1	100,0
		<i>Portugal = 100</i>	
Proveitos totais nos estabelecimentos de alojamento turístico por localização geográfica e tipo de alojamento turístico (mil Euros) <i>Total incomes (€) in tourist accommodation establishments by Geographic localization (NUTS - 2013) and Type (tourist accommodation establishment) (thousand Euros)</i>	2023	7 668	6 015 323
		0,1	100,0
		<i>Portugal = 100</i>	

Fonte:INE (AER),exceto menção específica a outras fontes.Nota:Consultar a síntese metodológica para outras fontes, conceitos e notas.

Source:INE(RSYB),except when specified otherwise.Note:Other sources,concepts and notes in methodological synthesis.

CONCELHO (MUNICIPALITY): MEALHADA



Fonte: Wikipedia

Área = 111 km²

Demografia, Educação e Sociedade Demography, Education and Society			
População residente (2023) (nº) <i>Resident population (2023) (nº)</i>	19 787	Taxa bruta de natalidade (2023) (‰) <i>Crude birth rate (2023) (‰)</i>	6,2
Taxa de crescimento média anual da população (2011/2023) (%) <i>Average annual growth rate of population (2011/2023) (%)</i>	-0,2	Rácio divórcios / casamentos (2022) (%) <i>Divorce / Marriage ratio (2022) (%)</i>	61,4
Densidade populacional (2022) (habitantes / km ²) <i>Population density (2022) (Inh. / km²)</i>	177,3	Taxa bruta de escolarização (Ensino secundário) (2022/2023) (%) <i>Crude educational attainment rate (Secondary education) (2022/2023) (%)</i>	108,0
População ≥ 65 anos (2023) (%) <i>Population ≥ 65 years (2023) (%)</i>	26,8	Despesas dos municípios em cultura e desporto por habitante (2022) (Euros / hab.) <i>Expenditures on cultural activities and sports of municipalities per inhabitant (2022) (Euros / inhab.)</i>	35,0
Índice de Dependência Total (2023) <i>Total dependency ratio (2023)</i>	60,9	Taxa de criminalidade (2023) (‰) <i>Crime rate (2023) (‰)</i>	..
Saúde e Ambiente Health and Environment		Setor Monetário e Financeiro Monetary and Financial Sector	
Taxa quinquenal de mortalidade infantil (2017/2021) (‰) <i>Quinquennial rate of infant mortality (2017/2021) (‰)</i>	1,6	Compras através de terminais de pagamento automático por habitante (2023) (Euros / hab.) <i>Purchases through points of sale per inhabitant (2023) (Euros / inhab.)</i>	152,3
Médicos / 1000 habitantes (2023) (nº) <i>Physicians / 1000 inhabitants (2023) (no.)</i>	..	Levantamentos nacionais em caixas multibanco por habitante (2023) (Euros / hab.) <i>National withdrawals on automated teller machines (ATM) per inhabitant (2023) (Euros / inhab.)</i>	2 881,0
Consultas externas nos hospitais por habitante (2022) (nº) <i>Medical appointments in external appointment units of hospitals per inhabitant (2022) (no.)</i>	..	Peso do crédito à habitação no total dos créditos a clientes (2022) (%) <i>Housing credit rate (2022) (%)</i>	63,6
Despesas dos municípios em ambiente por habitante (2022) (Euros / hab.) <i>Environmental expenditure of municipalities per inhabitant (2022) (Euros / inhab.)</i>	59,0	Peso dos depósitos de emigrantes no total de depósitos dos clientes (2022) (%) <i>Emigrant deposits rate (2022) (%)</i>	5,8

CONCELHO (MUNICIPALITY): MEALHADA
Principais Indicadores de Actividade Económica
Main Economic Activity Indicators

	2017	2018	2019	2020	2021	2022	2023
<i>Pessoal ao serviço nas empresas (nº)</i> <i>Persons employed in enterprises (no.)</i>	6 271	6 382	6 973	6 668	6 561	6 709	..
2019 = 100	89,9	91,5	100,0	95,6	94,1	96,2	..
<i>t.c. (%) / g.r. (%)</i>		1,8	9,3	-4,4	-1,6	2,3	..
<i>Pessoal ao serviço nas empresas da indústria transformadora (nº)</i> <i>Persons employed in manufacturing enterprises (no.)</i>	1 190	1 222	1 229	1 160	1 110	1 102	..
2019 = 100	96,8	99,4	100,0	94,4	90,3	89,7	..
<i>t.c. (%) / g.r. (%)</i>		2,7	0,6	-5,6	-4,3	-0,7	..
<i>Volume de negócios nas empresas (10³ Euros)</i> <i>Turnover of enterprises (10³ Euros)</i>	427 028,0	617 827,1	916 456,4	795 799,1	945 990,0	1 213 272,6	..
2019 = 100	46,6	67,4	100,0	86,8	103,2	132,4	..
<i>t.c. (%) / g.r. (%)</i>		44,7	48,3	-13,2	18,9	28,3	..
<i>Volume de Negócios nas empresas da ind. transformadora (10³ Euros)</i> <i>Turnover of manufacturing enterprises (10³ Euros)</i>	106 579,1	112 455,9	110 493,4	97 952,6	88 681,6	104 606,2	..
2019 = 100	96,5	101,8	100,0	88,7	80,3	94,7	..
<i>t.c. (%) / g.r. (%)</i>		5,5	-1,7	-11,3	-9,5	18,0	..
<i>Empresas (nº)</i> <i>Enterprises (no.)</i>	2 437	2 447	2 460	2 435	2 424	2 505	..
2019 = 100	99,1	99,5	100,0	99,0	98,5	101,8	..
<i>t.c. (%) / g.r. (%)</i>		0,4	0,5	-1,0	-0,5	3,3	..
<i>Empresas da indústria transformadora (nº)</i> <i>Manufacturing enterprises (no.)</i>	205	200	196	183	183	180	..
2019 = 100	104,6	102,0	100,0	93,4	93,4	91,8	..
<i>t.c. (%) / g.r. (%)</i>		-2,4	-2,0	-6,6	0,0	-1,6	..
<i>Constituição de pessoas coletivas e entidades equiparadas (nº)</i> <i>Creation of legal persons and equivalent entities (no.)</i>	23	42	44	36	31	45	40
2019 = 100	52,3	95,5	100,0	81,8	70,5	102,3	90,9
<i>t.c. (%) / g.r. (%)</i>		82,6	4,8	-18,2	-13,9	45,2	-11,1
<i>Dissolução de pessoas coletivas e entidades equiparadas (nº)</i> <i>Dissolution of legal persons and equivalent entities (no.)</i>	19	26	23	19	20	25	13
2019 = 100	82,6	113,0	100,0	82,6	87,0	108,7	56,5
<i>t.c. (%) / g.r. (%)</i>		36,8	-11,5	-17,4	5,3	25,0	-48,0

Fonte:INE (AER),exceto menção específica a outras fontes.Nota:Consultar a síntese metodológica para outras fontes, conceitos e notas.

Source:INE(RSYB),except when specified otherwise.Note:Other sources,concepts and notes in methodological synthesis.

CONCELHO (MUNICIPALITY): MEALHADA
Principais Indicadores de Actividade Económica
Main Economic Activity Indicators

	2017	2018	2019	2020	2021	2022	2023
<i>Ganho médio mensal por trabalhador por conta de outrem (Euros)</i> <i>Average monthly earning per employee (Euros)</i>	1 004,5	1 076,1	1 106,8	1 170,5	1 185,9
2019 = 100	90,8	97,2	100,0	105,8	107,1
<i>t.c. (%) / g.r. (%)</i>		7,1	2,9	5,8	1,3
<i>Ganho médio mensal por trabalhador por conta de outrem - Homens (Euros)</i> <i>Average monthly earning per employee - Male (Euros)</i>	1 082,6	1 177,7	1 199,0	1 267,7	1 283,1
2019 = 100	90,3	98,2	100,0	105,7	107,0
<i>t.c. (%) / g.r. (%)</i>		8,8	1,8	5,7	1,2
<i>Ganho médio mensal por trabalhador por conta de outrem - Mulheres (Euros)</i> <i>Average monthly earning per employee - Female (Euros)</i>	864,4	906,8	941,5	995,9	1 018,7
2019 = 100	91,8	96,3	100,0	105,8	108,2
<i>t.c. (%) / g.r. (%)</i>		4,9	3,8	5,8	2,3
<i>Comércio internacional de bens - Exportações (10³ Euros)</i> <i>International trade of goods - Exports (10³ Euros)</i>	15 167,9	16 902,8	14 316,8	13 975,6	11 323,0	11 151,0	12 158,6
2019 = 100	105,9	118,1	100,0	97,6	79,1	77,9	84,9
<i>t.c. (%) / g.r. (%)</i>		11,4	-15,3	-2,4	-19,0	-1,5	9,0
<i>Comércio internacional de bens - Importações (10³ Euros)</i> <i>International trade of goods - Imports (10³ Euros)</i>	29 350,7	32 641,9	32 352,3	33 687,2	37 504,0	49 639,3	57 425,0
2019 = 100	90,7	100,9	100,0	104,1	115,9	153,4	177,5
<i>t.c. (%) / g.r. (%)</i>		11,2	-0,9	4,1	11,3	32,4	15,7
<i>Capacidade de alojamento nos estabelecimentos hoteleiros (nº de hóspedes)</i> <i>Lodging capacity in hotel establishments (no. of guests)</i>	1 153	1 140	1 090	819	943	954	964
2019 = 100	105,8	104,6	100,0	75,1	86,5	87,5	88,4
<i>t.c. (%) / g.r. (%)</i>		-1,1	-4,4	-24,9	15,1	1,2	1,0
<i>Crédito à habitação por habitante (Euros)</i> <i>Housing credit per inhabitant (Euros)</i>	5 883	5 855	6 024	5 880	6 242	6 523	..
2019 = 100	97,7	97,2	100,0	97,6	103,6	108,3	..
<i>t.c. (%) / g.r. (%)</i>		-0,5	2,9	-2,4	6,2	4,5	..
<i>Edifícios licenciados pelas câmaras municipais para construção (nº)</i> <i>Building permits issued by the local administration (no.)</i>	65	77	69	70	78	70	..
2019 = 100	94,2	111,6	100,0	101,4	113,0	101,4	..
<i>t.c. (%) / g.r. (%)</i>		18,5	-10,4	1,4	11,4	-10,3	..

Fonte:INE (AER),exceto menção específica a outras fontes.Nota:Consultar a síntese metodológica para outras fontes, conceitos e notas.

Source:INE(RSYB),except when specified otherwise.Note:Other sources,concepts and notes in methodological synthesis.

CONCELHO (MUNICIPALITY): MEALHADA
Demografia, Educação e Sociedade
Demography, Education and Society

		2017	2018	2019	2020	2021	2022	2023
População residente (nº) <i>Resident population (no.)</i>	2019 = 100	19 515	19 400	19 389	19 429	19 544	19 623	19 787
	<i>t.c. (%) / g.r. (%)</i>	100,6	100,1	100,0	100,2	100,8	101,2	102,1
			-0,6	-0,1	0,2	0,6	0,4	0,8
Densidade populacional (habitantes / km2) <i>Population density (Inh / km2)</i>	2019 = 100	176,4	175,3	175,2	175,6	176,6	177,3	..
	<i>t.c. (%) / g.r. (%)</i>	100,6	100,1	100,0	100,2	100,8	101,2	..
			-0,6	-0,1	0,2	0,6	0,4	..
População ≥ 65 anos (%) <i>Population ≥ 65 years (%)</i>	2019 = 100	24,6	25,1	25,6	25,9	26,2	26,5	26,8
	<i>t.c. (%) / g.r. (%)</i>	96,2	98,3	100,0	101,3	102,5	103,7	105,0
			2,2	1,7	1,3	1,1	1,3	1,2
Índice de Dependência Total <i>Total dependency ratio</i>	2019 = 100	58,6	59,5	60,4	60,3	60,4	60,8	60,9
	<i>t.c. (%) / g.r. (%)</i>	96,9	98,4	100,0	99,9	100,0	100,7	100,8
			1,6	1,6	-0,1	0,1	0,7	0,2
Taxa bruta de natalidade (‰) <i>Crude birth rate (‰)</i>	2019 = 100	6,1	6,6	7,4	6,3	6,2	6,2	6,2
	<i>t.c. (%) / g.r. (%)</i>	82,4	89,2	100,0	85,1	83,8	83,8	83,8
			8,2	12,1	-14,9	-1,6	0,0	0,0
Rácio divórcios / casamentos (%) <i>Divorce / Marriage ratio (%)</i>	2019 = 100	138,1	127,0	57,1	139,1	73,0	61,4	..
	<i>t.c. (%) / g.r. (%)</i>	241,7	222,3	100,0	243,5	127,7	107,5	..
			-8,0	-55,0	143,5	-47,6	-15,9	..
Despesas dos municípios em cultura e desporto por habitante (Euros / hab.) <i>Expenditures on cultural activities and sports of municipalities (Euros / inhab.)</i>	2019 = 100	24,4	25,5	24,3	26,4	41,2	35,0	..
	<i>t.c. (%) / g.r. (%)</i>	100,7	105,3	100,0	108,8	169,7	144,2	..
			4,6	-5,0	8,8	55,9	-15,0	..
Taxa de criminalidade (‰) <i>Crime rate (‰)</i>	2019 = 100	21,4	20,3	23,5	23,2	23,0	26,7	..
	<i>t.c. (%) / g.r. (%)</i>	91,1	86,4	100,0	98,7	97,9	113,6	..
			-5,1	15,8	-1,3	-0,9	16,1	..

Fonte:INE (AER),exceto menção específica a outras fontes.Nota:Consultar a síntese metodológica para outras fontes, conceitos e notas.

Source:INE(RSYB),except when specified otherwise.Note:Other sources,concepts and notes in methodological synthesis.

CONCELHO (MUNICIPALITY): MEALHADA

Maiores empregadores do Concelho

(Ordenado segundo o nº de trabalhadores por conta de outrem - TCO - nos estabelecimentos)

Greatest Employers in the Municipality

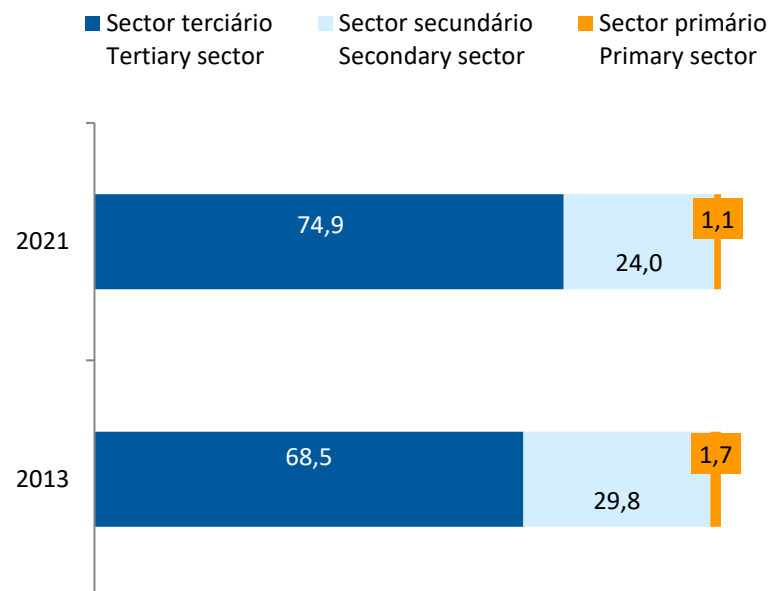
(Ranked according to the number of employees in establishments)

CAE Rev.3		2022
49410	Transportes rodoviários de mercadorias <i>Freight transport by road</i>	1
78200	Actividades das empresas de trabalho temporário <i>Temporary employment agency activities</i>	2
56101	Restaurantes tipo tradicional <i>Traditional restaurants</i>	3
47111	Comércio a retalho em supermercados e hipermercados <i>Retail sale in supermarkets and hypermarkets</i>	4
87301	Actividades de apoio social para pessoas idosas, com alojamento <i>Social assistance to the elderly, with accommodation</i>	5
86100	Actividades dos estabelecimentos de saúde com internamento <i>Hospital activities</i>	6
23312	Fabricação de ladrilhos, mosaicos e placas de cerâmica <i>Manufacture of floor flags, tiles and mosaic</i>	7
55111	Hotéis com restaurante <i>Hotels with restaurant</i>	8
24510	Fundição de ferro fundido <i>Casting of iron</i>	9
47300	Comércio a retalho de combustível para veículos a motor, em estabelecimentos especializados <i>Retail sale of automotive fuel in specialised stores</i>	10
25620	Actividades de mecânica geral <i>General mechanical engineering</i>	11
85100	Educação pré-escolar <i>Pre-primary education</i>	12
11071	Engarrafamento de águas minerais naturais e de nascente <i>Bottling of natural mineral and spring waters</i>	13
88101	Actividades de apoio social para pessoas idosas, sem alojamento <i>Social work activities for the elderly without accommodation</i>	14
49200	Transporte de mercadorias por caminhos-de-ferro <i>Freight transport via railways</i>	15
Nº total de TCO nas CAE consideradas <i>Total number of employees in the referred NACE</i>		3 642
% no nº total de TCO do Concelho <i>% in the Municipality's total number of employees</i>		59,2%

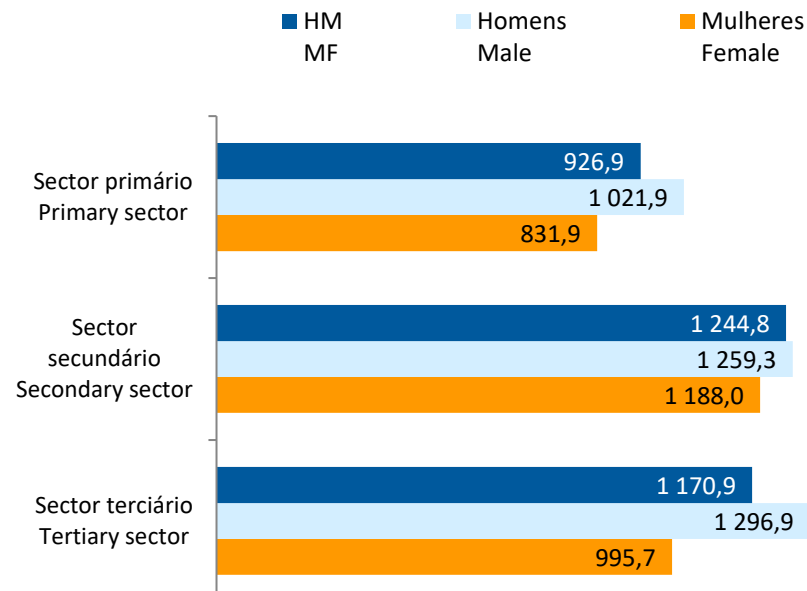
CONCELHO (MUNICIPALITY): MEALHADA

Trabalhadores por conta de outrem* *Employees**

Por sector de actividade, 2013 e 2021
According to broad sectors of activity, 2013 and 2021



Ganho médio mensal (Euros), 2021
Average monthly earning (Euros), 2021



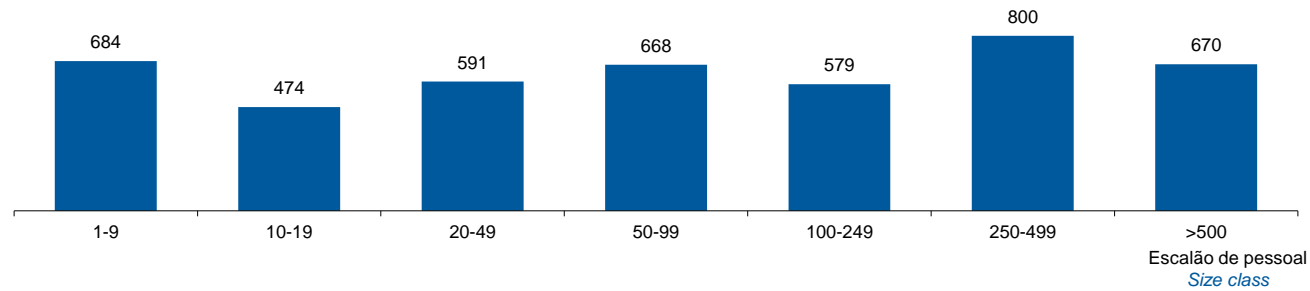
* Os dados dizem respeito a trabalhadores por conta de outrem a tempo completo com remuneração completa, nos estabelecimentos da região.

* *Data refers to full time employees with a full remuneration, in establishments of the region.*

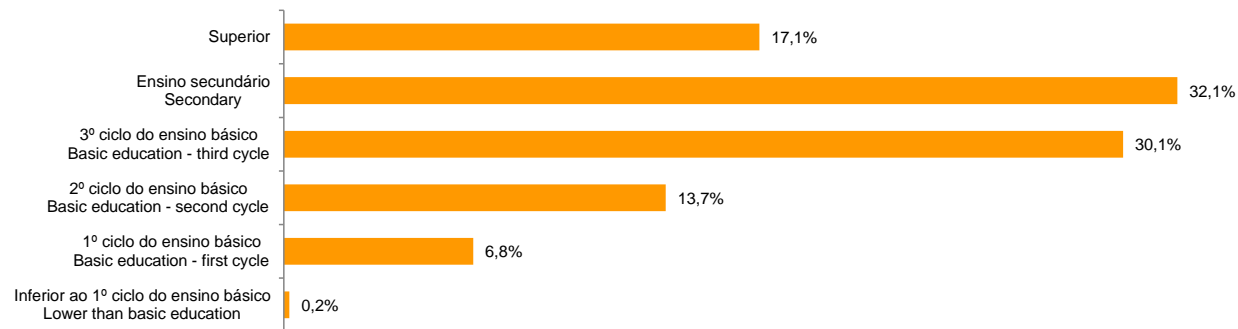
CONCELHO (MUNICIPALITY): MEALHADA

Trabalhadores por Conta de Outrem*, 2021
Segundo os escalões de pessoal (da empresa)

Employees*, 2021
By size-class (of the enterprise)



Segundo o nível de habilitações
According to educational level



* Os dados dizem respeito a trabalhadores por conta de outrem a tempo completo com remuneração completa, nos estabelecimentos da região.

* Data refers to full time employees with a full remuneration, in establishments of the region.

CONCELHO (MUNICIPALITY): MEALHADA

Trabalhadores por conta de outrem (TCO) nos estabelecimentos, a tempo completo com remuneração completa (nº)
Full time employees with a full remuneration, in establishments (no.)

Por sector de actividade <i>According to broad sectors of activity</i>	2016	2017	2018	2019	2020	2021	2022
TCO por sector de actividade - Sector primário (nº) <i>Employees - Primary sector (no.)</i>	62	63	65	54	50	50	..
<i>2019 = 100</i>	114,8	116,7	120,4	100,0	92,6	92,6	..
<i>t.c. (%) / g.r. (%)</i>		1,6	3,2	-16,9	-7,4	0,0	..
TCO por sector de actividade - Sector secundário (nº) <i>Employees - Secondary sector (no.)</i>	1 045	1 067	1 180	1 195	1 040	1 071	..
<i>2019 = 100</i>	87,4	89,3	98,7	100,0	87,0	89,6	..
<i>t.c. (%) / g.r. (%)</i>		2,1	10,6	1,3	-13,0	3,0	..
TCO por sector de actividade - Sector terciário (nº) <i>Employees - Tertiary sector (no.)</i>	3 125	3 080	3 093	3 177	3 134	3 345	..
<i>2019 = 100</i>	98,4	96,9	97,4	100,0	98,6	105,3	..
<i>t.c. (%) / g.r. (%)</i>		-1,4	0,4	2,7	-1,4	6,7	..

Fonte:INE (AER),exceto menção específica a outras fontes.Nota:Consultar a síntese metodológica para outras fontes, conceitos e notas.

Source:INE(RSYB),except when specified otherwise.Note:Other sources,concepts and notes in methodological synthesis.

CONCELHO (MUNICIPALITY): MEALHADA

Trabalhadores por conta de outrem (TCO) nos estabelecimentos, a tempo completo com remuneração completa (nº)
Full time employees with a full remuneration, in establishments (no.)

Segundo os escalões de pessoal da empresa <i>By size-class of the enterprise</i>	2016	2017	2018	2019	2020	2021	2022
1 - 9 (nº / no.) 2019 = 100 <i>t.c. (%) / g.r. (%)</i>	731 100,6	708 97,4 -3,1	720 99,0 1,7	727 100,0 1,0	765 105,2 5,2	684 94,1 -10,6	..
10 - 19 (nº / no.) 2019 = 100 <i>t.c. (%) / g.r. (%)</i>	449 83,0	480 88,7 6,9	522 96,5 8,7	541 100,0 3,6	422 78,0 -22,0	474 87,6 12,3	..
20 - 49 (nº / no.) 2019 = 100 <i>t.c. (%) / g.r. (%)</i>	820 116,5	687 97,6 -16,2	590 83,8 -14,1	704 100,0 19,3	596 84,7 -15,3	591 83,9 -0,8	..
50 - 99 (nº / no.) 2019 = 100 <i>t.c. (%) / g.r. (%)</i>	468 76,3	560 91,4 19,7	729 118,9 30,2	613 100,0 -15,9	490 79,9 -20,1	668 109,0 36,3	..
100 - 249 (nº / no.) 2019 = 100 <i>t.c. (%) / g.r. (%)</i>	751 101,1	731 98,4 -2,7	726 97,7 -0,7	743 100,0 2,3	761 102,4 2,4	579 77,9 -23,9	..
250 - 499 (nº / no.) 2019 = 100 <i>t.c. (%) / g.r. (%)</i>	758 100,4	788 104,4 4,0	786 104,1 -0,3	755 100,0 -3,9	822 108,9 8,9	800 106,0 -2,7	..
> 500 (nº / no.) 2019 = 100 <i>t.c. (%) / g.r. (%)</i>	255 74,3	256 74,6 0,4	265 77,3 3,5	343 100,0 29,4	368 107,3 7,3	670 195,3 82,1	..

Fonte:INE (AER),exceto menção específica a outras fontes.Nota:Consultar a síntese metodológica para outras fontes, conceitos e notas.

Source:INE(RSYB),except when specified otherwise.Note:Other sources,concepts and notes in methodological synthesis.

CONCELHO (MUNICIPALITY): MEALHADA

Trabalhadores por conta de outrem (TCO) nos estabelecimentos, a tempo completo com remuneração completa (nº)
Full time employees with a full remuneration, in establishments (no.)

Ganho médio mensal (Euros) - Por sector de actividade e género Average monthly earning (Euros) - According to broad sectors of activity and gender	2016	2017	2018	2019	2020	2021	2022
Ganho médio mensal - Sector primário (Euros) <i>Average monthly earning (Euros) - Primary Sector (Euros)</i>	689,7	715,1	813,8	829,3	851,4	926,9	..
<i>2019 = 100</i>	83,2	86,2	98,1	100,0	102,7	111,8	..
<i>t.c. (%) / g.r. (%)</i>		3,7	13,8	1,9	2,7	8,9	..
Ganho médio mensal - Sector primário - Homens (Euros) <i>Average monthly earning (Euros) - Primary Sector - Male (Euros)</i>	734,0	749,4	904,3	893,5	908,4	1 021,9	..
<i>2019 = 100</i>	82,1	83,9	101,2	100,0	101,7	114,4	..
<i>t.c. (%) / g.r. (%)</i>		2,1	20,7	-1,2	1,7	12,5	..
Ganho médio mensal - Sector primário - Mulheres (Euros) <i>Average monthly earning (Euros) - Primary Sector - Female (Euros)</i>	648,3	685,8	736,1	760,1	798,7	831,9	..
<i>2019 = 100</i>	85,3	90,2	96,9	100,0	105,1	109,5	..
<i>t.c. (%) / g.r. (%)</i>		5,8	7,3	3,3	5,1	4,2	..
Ganho médio mensal - Sector secundário (Euros) <i>Average monthly earning (Euros) - Secondary Sector (Euros)</i>	1 056,2	1 070,8	1 118,1	1 146,0	1 211,8	1 244,8	..
<i>2019 = 100</i>	92,2	93,4	97,6	100,0	105,7	108,6	..
<i>t.c. (%) / g.r. (%)</i>		1,4	4,4	2,5	5,7	2,7	..
Ganho médio mensal - Sector secundário - Homens (Euros) <i>Average monthly earning (Euros) - Secondary Sector - Male (Euros)</i>	1 093,8	1 096,5	1 151,4	1 173,1	1 233,1	1 259,3	..
<i>2019 = 100</i>	93,2	93,5	98,2	100,0	105,1	107,4	..
<i>t.c. (%) / g.r. (%)</i>		0,2	5,0	1,9	5,1	2,1	..
Ganho médio mensal - Sector secundário - Mulheres (Euros) <i>Average monthly earning (Euros) - Secondary Sector - Female (Euros)</i>	922,0	982,3	1 007,1	1 052,4	1 129,6	1 188,0	..
<i>2019 = 100</i>	87,6	93,3	95,7	100,0	107,3	112,9	..
<i>t.c. (%) / g.r. (%)</i>		6,5	2,5	4,5	7,3	5,2	..
Ganho médio mensal - Sector terciário (Euros) <i>Average monthly earning (Euros) - Tertiary Sector (Euros)</i>	959,7	987,4	1 065,6	1 096,8	1 161,9	1 170,9	..
<i>2019 = 100</i>	87,5	90,0	97,2	100,0	105,9	106,7	..
<i>t.c. (%) / g.r. (%)</i>		2,9	7,9	2,9	5,9	0,8	..
Ganho médio mensal - Sector terciário - Homens (Euros) <i>Average monthly earning (Euros) - Tertiary Sector - Male (Euros)</i>	1 054,7	1 081,7	1 195,7	1 216,3	1 287,7	1 296,9	..
<i>2019 = 100</i>	86,7	88,9	98,3	100,0	105,9	106,6	..
<i>t.c. (%) / g.r. (%)</i>		2,6	10,5	1,7	5,9	0,7	..
Ganho médio mensal - Sector terciário - Mulheres (Euros) <i>Average monthly earning (Euros) - Tertiary Sector - Female (Euros)</i>	815,6	846,4	890,6	922,1	977,4	995,7	..
<i>2019 = 100</i>	88,4	91,8	96,6	100,0	106,0	108,0	..
<i>t.c. (%) / g.r. (%)</i>		3,8	5,2	3,5	6,0	1,9	..

Fonte:INE (AER),exceto menção específica a outras fontes.Nota:Consultar a síntese metodológica para outras fontes, conceitos e notas.

Source:INE(RSYB),except when specified otherwise.Note:Other sources,concepts and notes in methodological synthesis.

CONCELHO (MUNICIPALITY): MEALHADA

Saúde e Ambiente
Health and Environment

		2017	2018	2019	2020	2021	2022	2023
Médicos / 1000 habitantes (nº)		3,1	3,1	3,2	3,4	3,6	3,4	..
<i>Physicians / 1000 inhabitants (no.)</i>	2019 = 100	96,9	96,9	100,0	106,3	112,5	106,3	..
	t.c. (%) / g.r. (%)		0,0	3,2	6,3	5,9	-5,6	..
Despesas dos municípios em ambiente por habitante (Euros / hab.)		31,0	34,0	31,0	57,0	104,0	59,0	..
<i>Environmental expenditure of municipalities per inhabitant (Euros / inhab.)</i>	2019 = 100	100,0	109,7	100,0	183,9	335,5	190,3	..
	t.c. (%) / g.r. (%)		9,7	-8,8	83,9	82,5	-43,3	..

Setor Monetário e Financeiro
Monetary and Financial Sector

		2017	2018	2019	2020	2021	2022	2023
Compras através de terminais de pagamento automático por habitante (Euros / hab.)		80,9	86,2	93,6	86,6	103,8	130,2	152,3
<i>Purchases through points of sale per inhabitant (Euros / inhab.)</i>	2019 = 100	86,4	92,1	100,0	92,5	110,9	139,0	162,7
	t.c. (%) / g.r. (%)		6,6	8,5	-7,5	19,9	25,4	17,0
Levantamentos nacionais em caixas multibanco por habitante (Euros / hab.)		2 532,0	2 525,0	2 643,0	2 438,0	2 711,0	2 875,0	2 881,0
<i>National withdrawals on automated teller machines (ATM) per inhabitant (Euros / inhab.)</i>	2019 = 100	95,8	95,5	100,0	92,2	102,6	108,8	109,0
	t.c. (%) / g.r. (%)		-0,3	4,7	-7,8	11,2	6,0	0,2

Fonte:INE (AER),exceto menção específica a outras fontes.Nota:Consultar a síntese metodológica para outras fontes, conceitos e notas.

Source:INE(RSYB),except when specified otherwise.Note:Other sources,concepts and notes in methodological synthesis.

CONCELHO (MUNICIPALITY): MEALHADA

Indicadores Sociais
Social Indicators

	2017	2018	2019	2020	2021	2022	2023
Beneficiários de subsídio de desemprego / População residente (%) <i>Recipients of unemployment benefits / Resident population (%)</i>	3,1	3,0	3,0	3,6	3,1	2,8	..
2019 = 100	104,7	99,8	100,0	122,9	103,5	92,8	..
t.c. (%) / g.r. (%)		-4,7	0,2	22,9	-15,8	-10,4	..
Beneficiários de rendimento social de inserção / População residente (%) <i>Recipients of social integration income / Resident population (%)</i>	1,0	0,9	0,7	0,7	0,8	1,0	..
2019 = 100	132,0	119,5	100,0	99,1	104,1	139,6	..
t.c. (%) / g.r. (%)		-9,5	-16,3	-0,9	5,0	34,1	..

Fonte:INE (AER),exceto menção específica a outras fontes.Nota:Consultar a síntese metodológica para outras fontes, conceitos e notas.

Source:INE(RSYB),except when specified otherwise.Note:Other sources,concepts and notes in methodological synthesis.

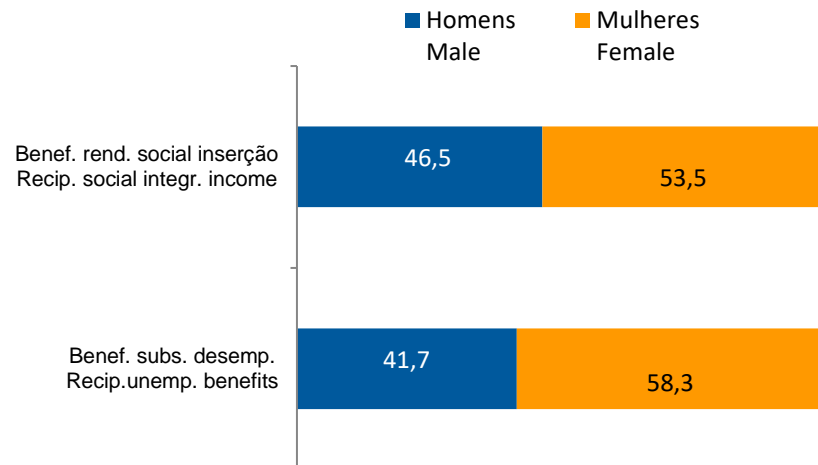
CONCELHO (MUNICIPALITY): MEALHADA
Indicadores Sociais
Social Indicators

Beneficiários de subsídio de desemprego e beneficiários do rendimento social de inserção, 2022

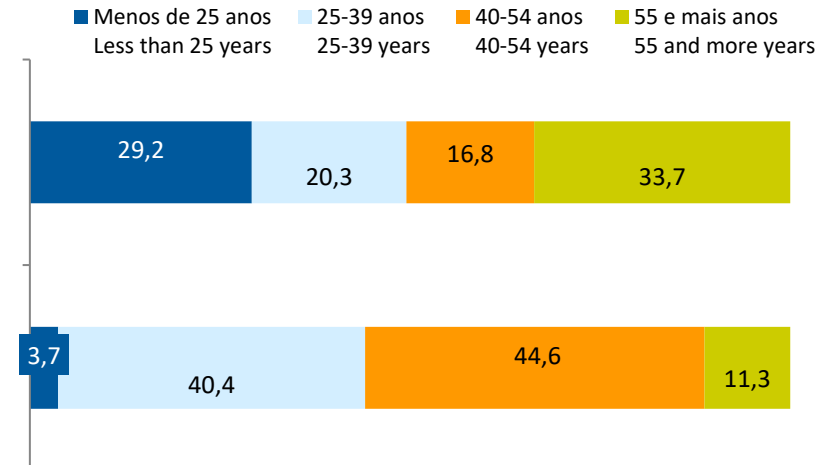
Recipients of unemployment benefits and recipients of social integration income, 2022

Beneficiários de subsídio de desemprego / População residente (%) <i>Recipients of unemployment benefits / Resident population (%)</i>	2,8
Beneficiários do rendimento social de inserção / População residente (%) <i>Recipients of social integration income / Resident population (%)</i>	1,0

Por género
According to gender

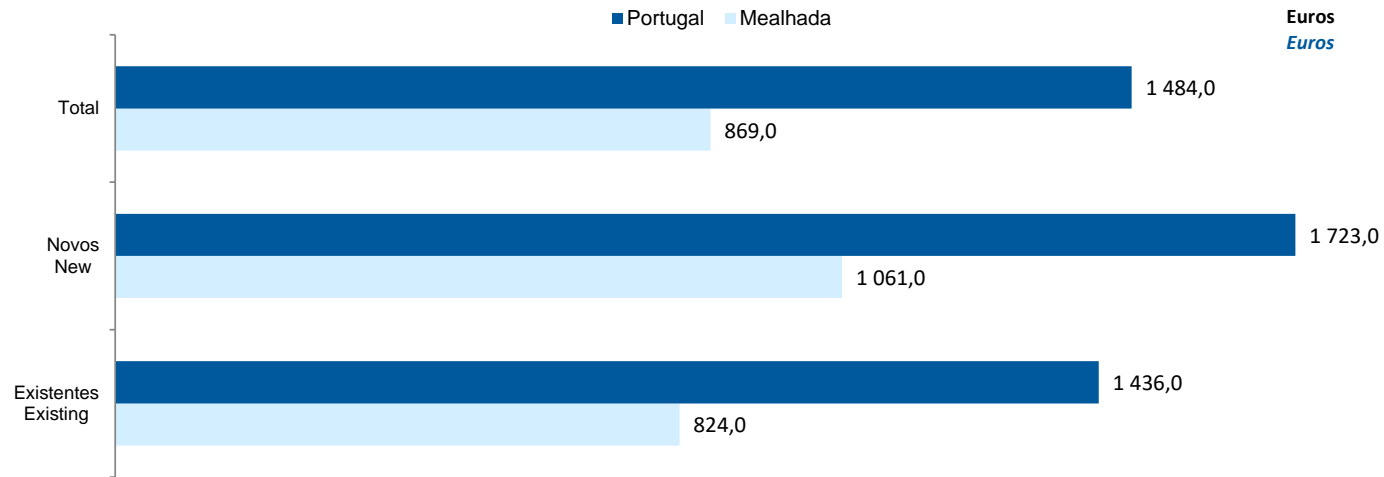


Por idade
According to age




CONCELHO (MUNICIPALITY): MEALHADA
Imobiliário
Real Estate

Valor mediano das vendas por m2 de alojamentos familiares e categoria do alojamento familiar, 2022
Median value per m2 of dwellings sales and category of housing unit, 2022



Valor mediano das rendas por m2 de novos contratos de arrendamento de alojamentos familiares, 2023
Median house rental value per m2 of new lease agreements of dwellings, 2023



CONCELHO (MUNICIPALITY): MEALHADA

Seleção de Indicadores de turismo
Tourism indicators selection

		2017	2018	2019	2020	2021	2022	2023
Capacidade de alojamento nos estabelecimentos de alojamento turístico e tipo de alojamento turístico	<i>nº</i>	1 153	1 140	1 090	819	943	954	964
<i>Lodging capacity in tourist accommodation establishments and Type (tourist accommodation establishment)</i>	2019 = 100	105,8	104,6	100,0	75,1	86,5	87,5	88,4
	<i>t.c. (%) / g.r. (%)</i>		-1,1	-4,4	-24,9	15,1	1,2	1,0
Dormidas nos estabelecimentos de alojamento turístico por localização geográfica e tipo de alojamento turístico	<i>nº</i>	110 543	115 026	117 337	49 198	68 760	94 091	..
<i>Nights (No.) in tourist accommodation establishments by Geographic localization (NUTS - 2013) and Type (tourist accommodation establishment)</i>	2019 = 100	94,2	98,0	100,0	41,9	58,6	80,2	..
	<i>t.c. (%) / g.r. (%)</i>		4,1	2,0	-58,1	39,8	36,8	..
Hóspedes nos estabelecimentos de alojamento turístico por localização geográfica e tipo de alojamento turístico	<i>nº</i>	73 368,0	81 299,0	83 003,0	34 514,0	43 590	62 594	60 185
<i>Guests (No.) in tourist accommodation establishments by Geographic localization (NUTS - 2013) and Type (tourist accommodation establishment)</i>	2019 = 100	88,4	97,9	100,0	41,6	52,5	75,4	72,5
	<i>t.c. (%) / g.r. (%)</i>		10,8	2,1	-58,4	26,3	43,6	-3,8
Proveitos totais nos estabelecimentos de alojamento turístico por localização geográfica e tipo de alojamento turístico	<i>10³ Euros</i>	6 031,0	6 222,0	6 810,0	2 421,0	4 006,0	5 680,0	7 668,0
<i>Total incomes (€) in tourist accommodation establishments by Geographic localization and Type (tourist accommodation establishment)</i>	2019 = 100	88,6	91,4	100,0	35,6	58,8	83,4	112,6
	<i>t.c. (%) / g.r. (%)</i>		3,2	9,5	-64,4	65,5	41,8	35,0
Taxa líquida de ocupação cama nos estabelecimentos de alojamento turístico por localização geográfica e tipo de alojamento turístico	<i>%</i>	28,0	28,9	30,4	16,4	21,7	28,2	28,1
<i>Bed occupancy net rate (%) in tourist accommodation establishments by Geographic localization and Type (tourist accommodation establishment)</i>	2019 = 100	92,1	95,1	100,0	53,9	71,4	92,8	92,4
	<i>t.c. (%) / g.r. (%)</i>		3,2	5,2	-46,1	32,3	30,0	-0,4

Fonte:INE (AER),exceto menção específica a outras fontes.Nota:Consultar a síntese metodológica para outras fontes, conceitos e notas.

Source:INE(RSYB),except when specified otherwise.Note:Other sources,concepts and notes in methodological synthesis.

CONCELHO (MUNICIPALITY): MEALHADA
Comparação com as Respetivas Agregações Geográficas
Comparison with Respective Geographical Aggregations

INDICADORES INDICATORS	ANOS YEARS	CONCELHO MUNICIPALITY	NUTS III	NUTS II	DISTRITO DISTRICT	NUTS I	Portugal
		Mealhada	Região de Coimbra	Centro	Aveiro	Continente	
Demografia, Educação e Sociedade <i>Demography, Education and Society</i>							
População residente (nº) <i>Resident population (no.)</i>	2023	19 787	446 982	2 300 454	725 461	10 142 079	10 639 726
População residente (Peso sobre as respectivas agregações geográficas) <i>Resident population (Weight over respective aggregations)</i>	2023	100,0	4,4	0,9	3,5	0,2	0,2
Taxa de crescimento média anual da população (%) <i>Average annual growth rate of population (%)</i>	2011/2023	-0,2	-0,2	-0,1	0,1	0,1	0,1
Densidade populacional (habitantes / km2) <i>Population density (Inh / km2)</i>	2022	177,3	101,8	80,3	255,1	112,5	114,0
População ≥ 65 anos (%) <i>Population ≥ 65 years (%)</i>	2023	26,8	28,3	27,4	24,3	24,3	24,1
Índice de Dependência Total <i>Total dependency ratio</i>	2023	60,9	65,6	64,3	57,3	59,1	58,5
Taxa bruta de natalidade (‰) <i>Crude birth rate (‰)</i>	2023	6,2	6,7	7,1	7,2	8,1	8,1
Rácio divórcios / casamentos (%) <i>Divorce / Marriage ratio (%)</i>	2022	61,4	52,9	50,9	50,7	49,7	50,0
Taxa bruta de escolarização (Ensino secundário) (%) <i>Crude educational attainment rate (Secondary education) (%)</i>	2022/2023	108,0	134,6	128,7	125,3	127,5	126,8
Despesas dos municípios em cultura e desporto por habitante (Euros / hab.) <i>Expenditures on cultural activities and sports of municipalities (Euros / inhab.)</i>	2022	35,0	64,4	63,4	..	55,8	55,3
Taxa de criminalidade (‰) <i>Crime rate (‰)</i>	2022	26,7	24,5	27,5	26,3	31,2	32,7

Fonte:INE (AER),exceto menção específica a outras fontes.Nota:Consultar a síntese metodológica para outras fontes, conceitos e notas.

Source:INE(RSYB),except when specified otherwise.Note:Other sources,concepts and notes in methodological synthesis.

CONCELHO (MUNICIPALITY): MEALHADA
Comparação com as Respetivas Agregações Geográficas
Comparison with Respective Geographical Aggregations

INDICADORES <i>INDICATORS</i>	ANOS <i>YEARS</i>	CONCELHO <i>MUNICIPALITY</i>	NUTS III	NUTS II	DISTRITO <i>DISTRICT</i>	NUTS I	Portugal
		Mealhada	Região de Coimbra	Centro	Aveiro	Continente	
Saúde e Ambiente <i>Health and Environment</i>							
Taxa quinquenal de mortalidade infantil (%) <i>Quinquennial rate of infant mortality (%)</i>	2017/2021	1,6	2,2	2,5	2,1	2,7	2,7
Médicos / 1000 habitantes (nº) <i>Physicians / 1000 inhabitants (no.)</i>	2022	3,4	13,7	5,5	3,7	5,8	5,7
Despesas dos municípios em ambiente por habitante (Euros / hab.) <i>Environmental expenditure of municipalities per inhabitant (Euros / inhab.)</i>	2022	59	71	68	72	73	93
Setor Monetário e Financeiro <i>Monetary and Financial Sector</i>							
Compras através de terminais de pagamento automático por habitante (Euros / hab.) <i>Purchases through points of sale per inhabitant (Euros / inhab.)</i>	2023	152,3	166,2	153,4	144,9	197,1	197,3
Levantamentos nacionais em caixas multibanco por habitante (Euros / hab.) <i>National withdrawals on automated teller machines (ATM) per inhabitant (Euros / inhab.)</i>	2023	2 881,0	2 620,0	2 669,0	2 779,0	2 731,0	2 721,0
Peso do crédito à habitação no total dos créditos a clientes (%) <i>Housing credit rate (%)</i>	2022	63,6	55,0	51,2	49,0	41,7	42,1
Peso dos depósitos de emigrantes no total de depósitos dos clientes (%) <i>Emigrant deposits rate (%)</i>	2022	5,8	3,0	3,9	2,6	2,2	2,2

Fonte:INE (AER),exceto menção específica a outras fontes.Nota:Consultar a síntese metodológica para outras fontes, conceitos e notas.

Source:INE(RSYB),except when specified otherwise.Note:Other sources,concepts and notes in methodological synthesis.

CONCELHO (MUNICIPALITY): MEALHADA
Comparação com as Respetivas Agregações Geográficas
Comparison with Respective Geographical Aggregations

INDICADORES INDICATORS	ANOS YEARS	CONCELHO MUNICIPALITY	NUTS III	NUTS II	DISTRITO DISTRICT	NUTS I	Portugal
		Mealhada	Região de Coimbra	Centro	Aveiro	Continente	
Indicadores Sociais <i>Social Indicators</i>							
Beneficiários de subsídio de desemprego / População residente (%) <i>Recipients of unemployment benefits / Resident population (%)</i>	2022	2,8	2,5	2,7	3,0	3,2	3,2
Beneficiários de rendimento social de inserção / População residente (%) <i>Recipients of social integration income / Resident population (%)</i>	2022	1,0	1,9	1,9	1,7	2,4	2,5

CONCELHO (MUNICIPALITY): MEALHADA
Comparação com as Respetivas Agregações Geográficas
Comparison with Respective Geographical Aggregations

INDICADORES INDICATORS	ANOS YEARS	CONCELHO MUNICIPALITY	NUTS III	NUTS II	DISTRITO DISTRICT	NUTS I	Portugal
		Mealhada	Região de Coimbra	Centro	Aveiro	Continente	
Principais Indicadores de Actividade Económica <i>Main Economic Activity Indicators</i>							
Pessoal ao serviço nas empresas (nº) <i>Persons employed in companies (no.)</i>	2022	6 709	142 362	791 188	292 727	4 318 165	4 487 322
Pessoal ao serviço nas empresas da indústria transformadora (nº) <i>Persons employed in manufacturing enterprises (no.)</i>	2022	1 102	27 958	193 247	..	729 761	741 958
Volume de negócios nas empresas (10 ³ Euros) <i>Turnover of enterprises (10³ Euros)</i>	2022	1 213 273	14 744 687	88 139 431	34 823 054	517 508 116	533 462 569
Volume de Negócios nas empresas da ind. transformadora (10 ³ Euros) <i>Turnover of manufacturing enterprises (10³ Euros)</i>	2022	104 606	4 654 278	31 440 043	..	125 881 150	127 444 230
Empresas (nº) <i>Enterprises (no.)</i>	2022	2 505	57 341	287 203	88 837	1 374 879	1 437 254
Empresas da indústria transformadora (nº) <i>Manufacturing enterprises (no.)</i>	2022	180	2 473	16 527	8 034	66 617	68 501
Constituição de pessoas coletivas e entidades equiparadas (nº) <i>Creation of legal persons and equivalent entities (no.)</i>	2023	40	1 339	7 218	2 251	47 641	49 523
Dissolução de pessoas coletivas e entidades equiparadas (nº) <i>Dissolution of legal persons and equivalent entities (no.)</i>	2023	13	427	2 279	709	13 563	14 362
Ganho médio mensal por trabalhador por conta de outrem (Euros) <i>Average monthly earning per employee (Euros)</i>	2021	1 186	1 168	1 147	1 178	1 294	1 290
Ganho médio mensal por trabalhador por conta de outrem - Homens (Euros) <i>Average monthly earning per employee - Male (Euros)</i>	2021	1 283	1 284	1 253	..	1 396	1 390
Ganho médio mensal por trabalhador por conta de outrem - Mulheres (Euros) <i>Average monthly earning per employee - Female (Euros)</i>	2021	1 019	1 034	1 016	..	1 172	1 169
Comércio internacional de bens - Exportações (10 ³ Euros) <i>International trade of goods - Exports (10³ Euros)</i>	2023	12 159	1 877 028	15 005 074	9 517 339	68 835 102	77 602 849
Comércio internacional de bens - Importações (10 ³ Euros) <i>International trade of goods - Imports (10³ Euros)</i>	2023	57 425	1 521 847	13 705 745	6 753 731	90 498 629	104 959 212

Fonte:INE (AER),exceto menção específica a outras fontes.Nota:Consultar a síntese metodológica para outras fontes, conceitos e notas.

Source:INE(RSYB),except when specified otherwise.Note:Other sources,concepts and notes in methodological synthesis.

CONCELHO (MUNICIPALITY): MEALHADA
Comparação com as Respetivas Agregações Geográficas
Comparison with Respective Geographical Aggregations

INDICADORES INDICATORS	ANOS YEARS	CONCELHO MUNICIPALITY	NUTS III	NUTS II	DISTRITO DISTRICT	NUTS I	Portugal
		Mealhada	Região de Coimbra	Centro	Aveiro	Continente	
Capacidade de alojamento nos estabelecimentos hoteleiros (nº de hóspedes) <i>Lodging capacity in hotel establishments (no. of guests)</i>	2023	964	13 222	68 644	10 825	419 176	478 552
Crédito à habitação por habitante (Euros) <i>Housing credit per inhabitant (Euros)</i>	2022	6 523	6 563	6 101	5 705	9 789	9 685
Edifícios licenciados pelas câmaras municipais para construção (nº) <i>Building permits issued by the local administration (no.)</i>	2022	70	1 031	6 522	1 714	23 305	24 696

CONCELHO (MUNICIPALITY): MEALHADA
Comparação com as Respetivas Agregações Geográficas
Comparison with Respective Geographical Aggregations

INDICADORES (%) INDICATORS (%)	ANOS YEARS	Concelho / Concelho x 100 Municipality / Municipality x 100	Concelho / NUTS III x 100 Municipality / NUTS III x 100	Concelho / NUTS II x 100 Municipality / NUTS II x 100	Concelho / Distrito x 100 Municipality / District x 100	Concelho / NUTS I x 100 Municipality / NUTS I x 100	Concelho / Portugal x 100 Municipality / Portugal x 100
Principais Indicadores de Actividade Económica <i>Main Economic Activity Indicators</i>							
Pessoal ao serviço nas empresas (nº) <i>Persons employed in companies (no.)</i>	2022	100,0	4,7	0,8	2,3	0,2	0,1
Pessoal ao serviço nas empresas da indústria transformadora (nº) <i>Persons employed in manufacturing enterprises (no.)</i>	2022	100,0	3,9	0,6	..	0,2	0,1
Volume de negócios nas empresas (10 ³ Euros) <i>Turnover of enterprises (10³ Euros)</i>	2022	100,0	8,2	1,4	3,5	0,2	0,2
Volume de Negócios nas empresas da ind. transformadora (10 ³ Euros) <i>Turnover of manufacturing enterprises (10³ Euros)</i>	2022	100,0	2,2	0,3	..	0,1	0,1
Empresas (nº) <i>Enterprises (no.)</i>	2022	100,0	4,4	0,9	2,8	0,2	0,2
Empresas da indústria transformadora (nº) <i>Manufacturing enterprises (no.)</i>	2022	100,0	7,3	1,1	2,2	0,3	0,3
Constituição de pessoas coletivas e entidades equiparadas (nº) <i>Creation of legal persons and equivalent entities (no.)</i>	2023	100,0	3,0	0,6	1,8	0,1	0,1
Dissolução de pessoas coletivas e entidades equiparadas (nº) <i>Dissolution of legal persons and equivalent entities (no.)</i>	2023	100,0	3,0	0,6	1,8	0,1	0,1
Ganho médio mensal por trabalhador por conta de outrem (Euros) <i>Average monthly earning per employee (Euros)</i>	2021	100,0	101,6	103,4	100,7	91,6	92,0
Ganho médio mensal por trabalhador por conta de outrem - Homens (Euros) <i>Average monthly earning per employee - Male (Euros)</i>	2021	100,0	100,0	102,4	..	91,9	92,3
Ganho médio mensal por trabalhador por conta de outrem - Mulheres (Euros) <i>Average monthly earning per employee - Female (Euros)</i>	2021	100,0	98,5	100,3	..	86,9	87,1
Comércio internacional de bens - Exportações (10 ³ Euros) <i>International trade of goods - Exports (10³ Euros)</i>	2023	100,0	0,6	0,1	0,1	0,0	0,0
Comércio internacional de bens - Importações (10 ³ Euros) <i>International trade of goods - Imports (10³ Euros)</i>	2023	100,0	3,8	0,4	0,9	0,1	0,1

Fonte:INE (AER),exceto menção específica a outras fontes.Nota:Consultar a síntese metodológica para outras fontes, conceitos e notas.

Source:INE(RSYB),except when specified otherwise.Note:Other sources,concepts and notes in methodological synthesis.

CONCELHO (MUNICIPALITY): MEALHADA
Comparação com as Respetivas Agregações Geográficas
Comparison with Respective Geographical Aggregations

INDICADORES (%) INDICATORS (%)	ANOS YEARS	Concelho / Concelho x 100 Municipality / Municipality x 100	Concelho / NUTS III x 100 Municipality / NUTS III x 100	Concelho / NUTS II x 100 Municipality / NUTS II x 100	Concelho / Distrito x 100 Municipality / District x 100	Concelho / NUTS I x 100 Municipality / NUTS I x 100	Concelho / Portugal x 100 Municipality / Portugal x 100
Principais Indicadores de Actividade Económica <i>Main Economic Activity Indicators</i>							
Capacidade de alojamento nos estabelecimentos hoteleiros (nº de hóspedes) <i>Lodging capacity in hotel establishments (no. of guests)</i>	2023	100,0	7,3	1,4	8,9	0,2	0,2
Crédito à habitação por habitante (Euros) <i>Housing credit per inhabitant (Euros)</i>	2022	100,0	99,4	106,9	114,3	66,6	67,4
Edifícios licenciados pelas câmaras municipais para construção (nº) <i>Building permits issued by the local administration (no.)</i>	2022	100,0	6,8	1,1	4,1	0,3	0,3

CONCELHO (MUNICIPALITY): MEALHADA
Comparação com as Respetivas Agregações Geográficas
Comparison with Respective Geographical Aggregations

INDICADORES INDICATORS	ANOS YEARS	CONCELHO MUNICIPALITY	NUTS III	NUTS II	DISTRITO DISTRICT	NUTS I	Portugal
		Mealhada	Região de Coimbra	Centro	Aveiro	Continente	
Trabalhadores por conta de outrem (TCO) nos estabelecimentos, a tempo completo com remuneração completa (nº) <i>Full time employees with a full remuneration, in establishments (no.)</i>	2021	4 466	81 365	454 146	165 849	2 200 594	2 287 160
Por sector de actividade <i>According to broad sectors of activity</i>							
TCO por sector de actividade - Sector primário (nº) <i>Employees - Primary sector (no.)</i>	2021	50	1 920	12 047	1 320	45 215	46 869
TCO por sector de actividade - Sector secundário (nº) <i>Employees - Secondary sector (no.)</i>	2021	1 071	26 383	178 269	89 134	676 586	695 795
TCO por sector de actividade - Sector terciário (nº) <i>Employees - Tertiary sector (no.)</i>	2021	3 345	53 062	263 830	75 395	1 478 793	1 544 496
Segundo os escalões de pessoal da empresa <i>By size-class of the enterprise</i>							
1-9 (nº / no.)	2021	684	17 431	99 876	30 129	436 382	453 770
10-19 (nº / no.)	2021	474	9 247	54 892	18 569	244 060	254 387
20-49 (nº / no.)	2021	591	13 141	79 297	28 044	334 224	349 029
50-99 (nº / no.)	2021	668	8 630	53 530	20 506	235 932	245 710
100-249 (nº / no.)	2021	579	12 055	65 104	25 572	286 699	298 107
250-499 (nº / no.)	2021	800	8 425	32 773	12 300	158 452	163 093
>=500 (nº / no.)	2021	670	12 436	68 674	30 729	504 845	523 064

Fonte:INE (AER),exceto menção específica a outras fontes.Nota:Consultar a síntese metodológica para outras fontes, conceitos e notas.

Source:INE(RSYB),except when specified otherwise.Note:Other sources,concepts and notes in methodological synthesis.

CONCELHO (MUNICIPALITY): MEALHADA
Comparação com as Respetivas Agregações Geográficas
Comparison with Respective Geographical Aggregations

INDICADORES (%) <i>INDICATORS (%)</i>	ANOS <i>YEARS</i>	Concelho / Concelho x 100 Municipality / Municipality x 100	Concelho / NUTS III x 100 Municipality / NUTS III x 100	Concelho / NUTS II x 100 Municipality / NUTS II x 100	Concelho / Distrito x 100 Municipality / District x 100	Concelho / NUTS I x 100 Municipality / NUTS I x 100	Concelho / Portugal x 100 Municipality / Portugal x 100
Trabalhadores por conta de outrem (TCO) nos estabelecimentos, a tempo completo com remuneração completa (nº) <i>Full time employees with a full remuneration, in establishments (no.)</i>	2021	100	5,5	1,0	2,7	0,2	0,2
Por sector de actividade <i>According to broad sectors of activity</i>							
TCO por sector de actividade - Sector primário <i>Employees - Primary sector</i>	2021	100,0	2,6	0,4	3,8	0,1	0,1
TCO por sector de actividade - Sector secundário <i>Employees - Secondary sector</i>	2021	100,0	4,1	0,6	1,2	0,2	0,2
TCO por sector de actividade - Sector terciário <i>Employees - Tertiary sector</i>	2021	100,0	6,3	1,3	4,4	0,2	0,2
Segundo os escalões de pessoal da empresa <i>By size-class of the enterprise</i>							
1-9	2021	100,0	3,9	0,7	2,3	0,2	0,2
10-19	2021	100,0	5,1	0,9	2,6	0,2	0,2
20-49	2021	100,0	4,5	0,7	2,1	0,2	0,2
50-99	2021	100,0	7,7	1,2	3,3	0,3	0,3
100-249	2021	100,0	4,8	0,9	2,3	0,2	0,2
250-499	2021	100,0	9,5	2,4	6,5	0,5	0,5
>=500	2021	100,0	5,4	1,0	2,2	0,1	0,1

Fonte:INE (AER),exceto menção específica a outras fontes.Nota:Consultar a síntese metodológica para outras fontes, conceitos e notas.

Source:INE(RSYB),except when specified otherwise.Note:Other sources,concepts and notes in methodological synthesis.

CONCELHO (MUNICIPALITY): MEALHADA
Comparação com as Respetivas Agregações Geográficas
Comparison with Respective Geographical Aggregations

INDICADORES INDICATORS	ANOS YEARS	CONCELHO MUNICIPALITY	NUTS III	NUTS II	DISTRITO DISTRICT	NUTS I	Portugal
		Mealhada	Região de Coimbra	Centro	Aveiro	Continente	
Ganho médio mensal (Euros) - Por sector de actividade e género Average monthly earning (Euros) - According to broad sectors of activity and gender							
Ganho médio mensal - Sector primário (Euros) <i>Average monthly earning (Euros) - Primary Sector (Euros)</i>	2021	926,9	1 051,9	1 009,7	1 001,8	1 011,4	1 010,7
Ganho médio mensal - Sector primário - Homens (Euros) <i>Average monthly earning (Euros) - Primary Sector - Male (Euros)</i>	2021	1 021,9	1 068,9	1 052,1	1 050,2	1 034,3	1 032,5
Ganho médio mensal - Sector primário - Mulheres (Euros) <i>Average monthly earning (Euros) - Primary Sector - Female (Euros)</i>	2021	831,9	1 015,2	917,9	870,8	951,3	952,4
Ganho médio mensal - Sector secundário (Euros) <i>Average monthly earning (Euros) - Secondary Sector (Euros)</i>	2021	1 244,8	1 215,9	1 198,6	1 211,6	1 213,9	1 213,2
Ganho médio mensal - Sector secundário - Homens (Euros) <i>Average monthly earning (Euros) - Secondary Sector - Male (Euros)</i>	2021	1 259,3	1 288,7	1 264,2	1 300,5	1 274,6	1 272,1
Ganho médio mensal - Sector secundário - Mulheres (Euros) <i>Average monthly earning (Euros) - Secondary Sector - Female (Euros)</i>	2021	1 188,0	1 045,2	1 047,9	1 049,8	1 080,0	1 080,6
Ganho médio mensal - Sector terciário (Euros) <i>Average monthly earning (Euros) - Tertiary Sector (Euros)</i>	2021	1 170,9	1 147,8	1 118,6	1 141,2	1 339,4	1 332,3
Ganho médio mensal - Sector terciário - Homens (Euros) <i>Average monthly earning (Euros) - Tertiary Sector - Male (Euros)</i>	2021	1 296,9	1 291,5	1 255,4	1 274,3	1 492,9	1 483,8
Ganho médio mensal - Sector terciário - Mulheres (Euros) <i>Average monthly earning (Euros) - Tertiary Sector - Female (Euros)</i>	2021	995,7	1 031,4	1 006,8	1 018,6	1 200,6	1 195,6

CONCELHO (MUNICIPALITY): MEALHADA
Comparação com as Respetivas Agregações Geográficas
Comparison with Respective Geographical Aggregations

INDICADORES (%) INDICATORS (%)	ANOS YEARS	Concelho / Concelho x 100 Municipality / Municipality x 100	Concelho / NUTS III x 100 Municipality / NUTS III x 100	Concelho / NUTS II x 100 Municipality / NUTS II x 100	Concelho / Distrito x 100 Municipality / District x 100	Concelho / NUTS I x 100 Municipality / NUTS I x 100	Concelho / Portugal x 100 Municipality / Portugal x 100
Ganho médio mensal (Euros) - Por sector de actividade e género Average monthly earning (Euros) - According to broad sectors of activity and gender							
Ganho médio mensal - Sector primário <i>Average monthly earning - Primary Sector</i>	2021	100,0	88,1	91,8	92,5	91,6	91,7
Ganho médio mensal - Sector primário - Homens <i>Average monthly earning - Primary Sector - Male</i>	2021	100,0	95,6	97,1	97,3	98,8	99,0
Ganho médio mensal - Sector primário - Mulheres <i>Average monthly earning - Primary Sector - Female</i>	2021	100,0	82,0	90,6	95,5	87,5	87,4
Ganho médio mensal - Sector secundário <i>Average monthly earning - Secondary Sector</i>	2021	100,0	102,4	103,9	102,7	102,5	102,6
Ganho médio mensal - Sector secundário - Homens <i>Average monthly earning - Secondary Sector - Male</i>	2021	100,0	97,7	99,6	96,8	98,8	99,0
Ganho médio mensal - Sector secundário - Mulheres <i>Average monthly earning - Secondary Sector - Female</i>	2021	100,0	113,7	113,4	113,2	110,0	109,9
Ganho médio mensal - Sector terciário <i>Average monthly earning - Tertiary Sector</i>	2021	100,0	102,0	104,7	102,6	87,4	87,9
Ganho médio mensal - Sector terciário - Homens <i>Average monthly earning - Tertiary Sector - Male</i>	2021	100,0	100,4	103,3	101,8	86,9	87,4
Ganho médio mensal - Sector terciário - Mulheres <i>Average monthly earning - Tertiary Sector - Female</i>	2021	100,0	96,5	98,9	97,8	82,9	83,3

CONCELHO (MUNICIPALITY): MEALHADA
Comparação com as Respetivas Agregações Geográficas
Comparison with Respective Geographical Aggregations

INDICADORES <i>INDICATORS</i>	ANOS <i>YEARS</i>	CONCELHO <i>MUNICIPALITY</i>	NUTS III	NUTS II	DISTRITO <i>DISTRICT</i>	NUTS I	Portugal
		Mealhada	Região de Coimbra	Centro	Aveiro	Continente	
Imobiliário <i>Real Estate</i>							
Valor mediano das vendas por m2 de alojamentos familiares e categoria do alojamento familiar <i>Median value per m2 of dwellings sales and category of housing unit</i>							
Total (Euros)	2022	869,0	1 043,0	962,0	..	1 492,0	1 484,0
Novos (Euros) <i>New (Euros)</i>	2022	1 061,0	1 389,0	1 253,0	..	1 739,0	1 723,0
Existentes (Euros) <i>Existing (Euros)</i>	2022	824,0	972,0	903,0	..	1 443,0	1 436,0
Valor mediano das rendas por m2 de novos contratos de arrendamento de alojamentos familiares <i>Median house rental value per m2 of new lease agreements of dwellings</i>							
Rendas (Euros) <i>Rental Value (Euros)</i>	2023	4,3	5,6	5,2	..	7,2	7,2

Fonte:INE (AER),exceto menção específica a outras fontes.Nota:Consultar a síntese metodológica para outras fontes, conceitos e notas.

Source:INE(RSYB),except when specified otherwise.Note:Other sources,concepts and notes in methodological synthesis.

CONCELHO (MUNICIPALITY): MEALHADA
Comparação com as Respetivas Agregações Geográficas
Comparison with Respective Geographical Aggregations

INDICADORES (%) <i>INDICATORS (%)</i>	ANOS <i>YEARS</i>	Concelho / Concelho x 100 Municipality / Municipality x 100	Concelho / NUTS III x 100 Municipality / NUTS III x 100	Concelho / NUTS II x 100 Municipality / NUTS II x 100	Concelho / Distrito x 100 Municipality / District x 100	Concelho / NUTS I x 100 Municipality / NUTS I x 100	Concelho / Portugal x 100 Municipality / Portugal x 100
Imobiliário <i>Real Estate</i>							
Valor mediano das vendas por m2 de alojamentos familiares e categoria do alojamento familiar <i>Median value per m2 of dwellings sales and category of housing unit</i>							
Total (Euros)	2022	100,0	83,3	90,3	..	58,2	58,6
Novos (Euros) <i>New (Euros)</i>	2022	100,0	76,4	84,7	..	61,0	61,6
Existentes (Euros) <i>Existing (Euros)</i>	2022	100,0	84,8	91,3	..	57,1	57,4
Valor mediano das rendas por m2 de novos contratos de arrendamento de alojamentos familiares <i>Median house rental value per m2 of new lease agreements of dwellings</i>							
Rendas (Euros) <i>Rental Value (Euros)</i>	2023	100,0	75,6	81,6	..	58,7	58,9

Fonte:INE (AER),exceto menção específica a outras fontes.Nota:Consultar a síntese metodológica para outras fontes, conceitos e notas.

Source:INE(RSYB),except when specified otherwise.Note:Other sources,concepts and notes in methodological synthesis.

CONCELHO (MUNICIPALITY): MEALHADA
Comparação com as Respetivas Agregações Geográficas
Comparison with Respective Geographical Aggregations

INDICADORES <i>INDICATORS</i>	ANOS <i>YEARS</i>	CONCELHO <i>MUNICIPALITY</i>	NUTS III	NUTS II	DISTRITO <i>DISTRICT</i>	NUTS I	Portugal
		Mealhada	Região de Coimbra	Centro	Aveiro	Continente	
Indicadores Sociais <i>Social Indicators</i>							
Beneficiários do subsídio de desemprego (nº) <i>Recipients of unemployment benefit (no.)</i>	2022	540	11 008	60 301	21 724	318 749	335 222
Por género <i>According to gender</i>							
Homens (nº) <i>Male (no.)</i>	2022	225	4 895	24 557	8 931	137 661	145 577
Mulheres (nº) <i>Female (no.)</i>	2022	315	6 113	35 744	12 793	181 088	189 645
Por idade <i>According to age</i>							
<25 anos (nº) <i><25 years (no.)</i>	2022	20	457	2 853	1 217	15 121	16 038
25-39 anos (nº) <i>25-39 years (no.)</i>	2022	120 165	125 954
40-54 anos (nº) <i>40-54 years (no.)</i>	2022	153 306	160 441
>=55 anos (nº) <i>>=55 years (no.)</i>	2022	61	1 197	6 614	2 282	34 292	36 188

Fonte:INE (AER),exceto menção específica a outras fontes.Nota:Consultar a síntese metodológica para outras fontes, conceitos e notas.

Source:INE(RSYB),except when specified otherwise.Note:Other sources,concepts and notes in methodological synthesis.

CONCELHO (MUNICIPALITY): MEALHADA
Comparação com as Respetivas Agregações Geográficas
Comparison with Respective Geographical Aggregations

INDICADORES INDICATORS	ANOS YEARS	CONCELHO MUNICIPALITY	NUTS III	NUTS II	DISTRITO DISTRICT	NUTS I	Portugal
		Mealhada	Região de Coimbra	Centro	Aveiro	Continente	
Beneficiários do rendimento social de inserção (nº) <i>Recipients of social integration income (no.)</i>	2022	202	8 482	42 508	11 879	241 443	262 545
Por género <i>According to gender</i>							
Homens (nº) <i>Male (no.)</i>	2022	94	4 130	20 187	5 589	112 034	122 358
Mulheres (nº) <i>Female (no.)</i>	2022	108	4 352	22 321	6 290	129 409	140 187
Por idade <i>According to age</i>							
<25 anos (nº) <i><25 years (no.)</i>	2022	59	2 779	16 670	4 576	99 275	108 348
25-39 anos (nº) <i>25-39 years (no.)</i>	2022	41	1 445	7 121	1 850	39 540	43 567
40-54 anos (nº) <i>40-54 years (no.)</i>	2022	34	1 912	8 619	2 367	48 932	53 387
>=55 anos (nº) <i>>=55 years (no.)</i>	2022	68	2 346	10 098	3 086	53 696	57 243

Fonte:INE (AER),exceto menção específica a outras fontes.Nota:Consultar a síntese metodológica para outras fontes, conceitos e notas.

Source:INE(RSYB),except when specified otherwise.Note:Other sources,concepts and notes in methodological synthesis.

CONCELHO (MUNICIPALITY): MEALHADA
Comparação com as Respetivas Agregações Geográficas
Comparison with Respective Geographical Aggregations

INDICADORES (%) <i>INDICATORS (%)</i>	ANOS <i>YEARS</i>	Concelho / Concelho x 100 Municipality / Municipality x 100	Concelho / NUTS III x 100 Municipality / NUTS III x 100	Concelho / NUTS II x 100 Municipality / NUTS II x 100	Concelho / Distrito x 100 Municipality / District x 100	Concelho / NUTS I x 100 Municipality / NUTS I x 100	Concelho / Portugal x 100 Municipality / Portugal x 100
Indicadores Sociais <i>Social Indicators</i>							
Beneficiários do subsídio de desemprego <i>Recipients of unemployment benefit</i>	2022	100,0	4,9	0,9	2,5	0,2	0,2
Por género <i>According to gender</i>							
Homens <i>Male</i>	2022	100,0	4,6	0,9	2,5	0,2	0,2
Mulheres <i>Female</i>	2022	100,0	5,2	0,9	2,5	0,2	0,2
Por idade <i>According to age</i>							
<25 anos <i><25 years</i>	2022	100,0	4,4	0,7	1,6	0,1	0,1
25-39 anos <i>25-39 years</i>	2022
40-54 anos <i>40-54 years</i>	2022
>=55 anos <i>>=55 years</i>	2022	100,0	5,1	0,9	2,7	0,2	0,2

Fonte:INE (AER),exceto menção específica a outras fontes.Nota:Consultar a síntese metodológica para outras fontes, conceitos e notas.

Source:INE(RSYB),except when specified otherwise.Note:Other sources,concepts and notes in methodological synthesis.

CONCELHO (MUNICIPALITY): MEALHADA
Comparação com as Respetivas Agregações Geográficas
Comparison with Respective Geographical Aggregations

INDICADORES (%) <i>INDICATORS (%)</i>	ANOS <i>YEARS</i>	Concelho / Concelho x 100 Municipality / Municipality x 100	Concelho / NUTS III x 100 Municipality / NUTS III x 100	Concelho / NUTS II x 100 Municipality / NUTS II x 100	Concelho / Distrito x 100 Municipality / District x 100	Concelho / NUTS I x 100 Municipality / NUTS I x 100	Concelho / Portugal x 100 Municipality / Portugal x 100
Beneficiários do rendimento social de inserção <i>Recipients of social integration income</i>	2022	100,0	2,4	0,5	1,7	0,1	0,1
Por género <i>According to gender</i>							
Homens <i>Male</i>	2022	100,0	2,3	0,5	1,7	0,1	0,1
Mulheres <i>Female</i>	2022	100,0	2,5	0,5	1,7	0,1	0,1
Por idade <i>According to age</i>							
<25 anos <i><25 years</i>	2022	100,0	2,1	0,4	1,3	0,1	0,1
25-39 anos <i>25-39 years</i>	2022	100,0	2,8	0,6	2,2	0,1	0,1
40-54 anos <i>40-54 years</i>	2022	100,0	1,8	0,4	1,4	0,1	0,1
>=55 anos <i>>=55 years</i>	2022	100,0	2,9	0,7	2,2	0,1	0,1

Fonte:INE (AER),exceto menção específica a outras fontes.Nota:Consultar a síntese metodológica para outras fontes, conceitos e notas.

Source:INE(RSYB),except when specified otherwise.Note:Other sources,concepts and notes in methodological synthesis.

CONCELHO (MUNICIPALITY): MEALHADA
Comparação com as Respetivas Agregações Geográficas
Comparison with Respective Geographical Aggregations

INDICADORES INDICATORS	ANOS YEARS	CONCELHO MUNICIPALITY	NUTS III	NUTS II	DISTRITO DISTRICT	NUTS I	Portugal
		Mealhada	Região de Coimbra	Centro	Aveiro	Continente	
Principais Indicadores de Turismo <i>Main Economic Tourism Indicators</i>							
Capacidade de alojamento nos estabelecimentos de alojamento turístico por localização geográfica e tipo de alojamento turístico (nº) <i>Lodging capacity in tourist accommodation establishments by Geographic localization (NUTS - 2013) and Type (tourist accommodation establishment) (no.)</i>	2023	964	13 222	68 644	10 825	419 176	478 552
Dormidas nos estabelecimentos de alojamento turístico por localização geográfica e tipo de alojamento turístico (nº) <i>Nights (No.) in tourist accommodation establishments by Geographic localization (NUTS - 2013) and Type (tourist accommodation establishment) (no.)</i>	2022	94 091	1 482 057	7 117 656	1 360 012	58 856 227	69 694 791
Hóspedes nos estabelecimentos de alojamento turístico por localização geográfica e tipo de alojamento turístico (nº) <i>Guests (No.) in tourist accommodation establishments by Geographic localization (NUTS - 2013) and Type (tourist accommodation establishment) (no.)</i>	2023	60 185	920 010	4 443 397	794 051	27 080 911	30 028 890
Proveitos totais nos estabelecimentos de alojamento turístico por localização geográfica e tipo de alojamento turístico (mil Euros) <i>Total incomes (€) in tourist accommodation establishments by Geographic localization (NUTS - 2013) and Type (tourist accommodation establishment) (thousand Euros)</i>	2023	7 668	94 460	464 605	89 297	5 168 971	6 015 323
Taxa líquida de ocupação cama nos estabelecimentos de alojamento turístico por localização geográfica e tipo de alojamento turístico (%) <i>Bed occupancy net rate (%) in tourist accommodation establishments by Geographic localization (NUTS - 2013) and Type (tourist accommodation establishment) (%)</i>	2023	28,1	35,0	33,7	..	46,3	48,0

Fonte:INE (AER),exceto menção específica a outras fontes.Nota:Consultar a síntese metodológica para outras fontes, conceitos e notas.

Source:INE(RSYB),except when specified otherwise.Note:Other sources,concepts and notes in methodological synthesis.

CONCELHO (MUNICIPALITY): MEALHADA
Comparação com as Respetivas Agregações Geográficas
Comparison with Respective Geographical Aggregations

INDICADORES (%) INDICATORS (%)	ANOS YEARS	Concelho / Concelho x 100 Municipality / Municipality x 100	Concelho / NUTS III x 100 Municipality / NUTS III x 100	Concelho / NUTS II x 100 Municipality / NUTS II x 100	Concelho / Distrito x 100 Municipality / District x 100	Concelho / NUTS I x 100 Municipality / NUTS I x 100	Concelho / Portugal x 100 Municipality / Portugal x 100
Principais Indicadores de Turismo <i>Main Economic Tourism Indicators</i>							
Capacidade de alojamento nos estabelecimentos hoteleiros por localização geográfica e tipo de estabelecimento <i>Lodging capacity in hotel establishments by Geographic localization (NUTS - 2013) and Type (hotel establishment)</i>	2023	100,0	7,3	1,4	8,9	0,2	0,2
Dormidas nos estabelecimentos de alojamento turístico por localização geográfica e tipo de alojamento turístico <i>Nights (No.) in tourist accommodation establishments by Geographic localization (NUTS - 2013) and Type (tourist accommodation establishment)</i>	2022	100,0	6,3	1,3	6,9	0,2	0,1
Hóspedes nos estabelecimentos de alojamento turístico por localização geográfica e tipo de alojamento turístico <i>Guests (No.) in tourist accommodation establishments by Geographic localization (NUTS - 2013) and Type (tourist accommodation establishment)</i>	2023	100,0	6,5	1,4	7,6	0,2	0,2
Proveitos totais nos estabelecimentos de alojamento turístico por localização geográfica e tipo de alojamento turístico <i>Total incomes (€) in tourist accommodation establishments by Geographic localization (NUTS - 2013) and Type (tourist accommodation establishment)</i>	2023	100,0	8,1	1,7	8,6	0,1	0,1
Taxa líquida de ocupação cama nos estabelecimentos de alojamento turístico por localização geográfica e tipo de alojamento turístico <i>Bed occupancy net rate (%) in tourist accommodation establishments by Geographic localization (NUTS - 2013) and Type (tourist accommodation establishment)</i>	2023	100,0	80,3	83,4	..	60,7	58,5

Fonte:INE (AER),exceto menção específica a outras fontes.Nota:Consultar a síntese metodológica para outras fontes, conceitos e notas.

Source:INE(RSYB),except when specified otherwise.Note:Other sources,concepts and notes in methodological synthesis.