

Concelho / Municipality : Oliveira do Bairro

Indicadores selecionados

Selected indicators

Demografia, Educação e Sociedade

Demography, Education and Society

Saúde e Ambiente

Health and Environment

Setor Monetário e Financeiro

Monetary and Financial Sector

Principais Indicadores de Actividade Económica

Main Economic Activity Indicators

Demografia, Educação e Sociedade

Demography, Education and Society

Maiores empregadores do Concelho

(Ordenado segundo o nº de trabalhadores por conta de outrem - TCO - nos estabelecimentos)

Greatest Employers in the Municipality

(Ranked according to the number of employees in establishments)

Trabalhadores por conta de outrem*

*Employees**

Trabalhadores por conta de outrem (TCO) nos estabelecimentos, a tempo completo com remuneração completa (nº)

Full time employees with a full remuneration, in establishments (no.)

Saúde e Ambiente

Health and Environment

Setor Monetário e Financeiro

Monetary and Financial Sector

Indicadores Sociais

Social Indicators

Imobiliário

Real Estate

Seleção de Indicadores de Turismo

Tourism Indicators Selection

Comparação com as Respetivas Agregações Geográficas

Comparison with Respective Geographical Aggregations

Demografia, Educação e Sociedade

Demography, Education and Society

Saúde e Ambiente

Health and Environment

Setor Monetário e Financeiro

Monetary and Financial Sector

Indicadores Sociais

Social Indicators

Principais Indicadores de Actividade Económica

Main Economic Activity Indicators

Trabalhadores por conta de outrem (TCO) nos estabelecimentos, a tempo completo com remuneração completa (nº)

Full time employees with a full remuneration, in establishments (no.)

Imobiliário

Real Estate

Indicadores Sociais

Social Indicators

Principais Indicadores de Turismo

Main Economic Tourism Indicators

CONCELHO (MUNICIPALITY): OLIVEIRA DO BAIRRO

Indicadores seleccionados <i>Selected indicators</i>	ANOS YEARS	Concelho (Municipality): Oliveira do Bairro	Portugal
Área (km2) <i>Area (km2)</i>	2022	87	92 225
		0,1	100,0
			<i>Portugal = 100</i>
População residente (nº) <i>Resident population (nº)</i>	2023	25 055	10 639 726
		0,2	100,0
			<i>Portugal = 100</i>
Pessoal ao serviço nas empresas (nº) <i>Persons employed in enterprises (no.)</i>	2022	10 664	4 487 322
		0,2	100,0
			<i>Portugal = 100</i>
Volume de negócios nas empresas (10 ³ Euros) <i>Turnover of enterprises (10³ Euros)</i>	2022	1 236 170	533 462 569
		0,2	100,0
			<i>Portugal = 100</i>
Empresas (nº) <i>Enterprises (no.)</i>	2022	3 143	1 437 254
		0,2	100,0
			<i>Portugal = 100</i>
Pessoal ao serviço nas empresas da indústria transformadora (nº) <i>Persons employed in manufacturing enterprises (no.)</i>	2022	4 388	741 958
		0,6	100,0
			<i>Portugal = 100</i>
Volume de Negócios nas empresas da ind. transformadora (10 ³ Euros) <i>Turnover of manufacturing enterprises (10³ Euros)</i>	2022	514 198	127 444 230
		0,4	100,0
			<i>Portugal = 100</i>
Empresas da indústria transformadora (nº) <i>Manufacturing enterprises (no.)</i>	2022	324	68 501
		0,5	100,0
			<i>Portugal = 100</i>
Comércio internacional de bens - Exportações (10 ³ Euros) <i>International trade of goods- Exports (10³ Euros)</i>	2023	189 921	77 602 849
		0,2	100,0
			<i>Portugal = 100</i>
Comércio internacional de bens - Importações (10 ³ Euros) <i>International trade of goods - Imports (10³ Euros)</i>	2023	229 569	104 959 212
		0,2	100,0
			<i>Portugal = 100</i>
Dormidas nos estabelecimentos de alojamento turístico por localização geográfica e tipo de alojamento turístico (nº) <i>Nights (No.) in tourist accommodation establishments by Geographic localization (NUTS - 2013) and Type (tourist accommodation establishment) (no.)</i>	2022	12 401	69 694 791
		0,0	100,0
			<i>Portugal = 100</i>
Proveitos totais nos estabelecimentos de alojamento turístico por localização geográfica e tipo de alojamento turístico (mil Euros) <i>Total incomes (€) in tourist accommodation establishments by Geographic localization (NUTS - 2013) and Type (tourist accommodation establishment) (thousand Euros)</i>	2023	1 747	6 015 323
		0,0	100,0
			<i>Portugal = 100</i>

Fonte:INE (AER),exceto menção específica a outras fontes.Nota:Consultar a síntese metodológica para outras fontes, conceitos e notas.

Source:INE(RSYB),except when specified otherwise.Note:Other sources,concepts and notes in methodological synthesis.

CONCELHO (MUNICIPALITY): OLIVEIRA DO BAIRRO



Fonte: Wikipedia

Área = 87 km²

Demografia, Educação e Sociedade Demography, Education and Society			
População residente (2023) (nº) <i>Resident population (2023) (nº)</i>	25 055	Taxa bruta de natalidade (2023) (‰) <i>Crude birth rate (2023) (‰)</i>	9,0
Taxa de crescimento média anual da população (2011/2023) (%) <i>Average annual growth rate of population (2011/2023) (%)</i>	0,6	Rácio divórcios / casamentos (2022) (%) <i>Divorce / Marriage ratio (2022) (%)</i>	54,1
Densidade populacional (2022) (habitantes / km ²) <i>Population density (2022) (Inh. / km²)</i>	277,7	Taxa bruta de escolarização (Ensino secundário) (2022/2023) (%) <i>Crude educational attainment rate (Secondary education) (2022/2023) (%)</i>	86,3
População ≥ 65 anos (2023) (%) <i>Population ≥ 65 years (2023) (%)</i>	23,2	Despesas dos municípios em cultura e desporto por habitante (2022) (Euros / hab.) <i>Expenditures on cultural activities and sports of municipalities per inhabitant (2022) (Euros / inhab.)</i>	36,4
Índice de Dependência Total (2023) <i>Total dependency ratio (2023)</i>	58,2	Taxa de criminalidade (2023) (‰) <i>Crime rate (2023) (‰)</i>	..
Saúde e Ambiente Health and Environment		Setor Monetário e Financeiro Monetary and Financial Sector	
Taxa quinquenal de mortalidade infantil (2017/2021) (‰) <i>Quinquennial rate of infant mortality (2017/2021) (‰)</i>	2,1	Compras através de terminais de pagamento automático por habitante (2023) (Euros / hab.) <i>Purchases through points of sale per inhabitant (2023) (Euros / inhab.)</i>	97,5
Médicos / 1000 habitantes (2023) (nº) <i>Physicians / 1000 inhabitants (2023) (no.)</i>	..	Levantamentos nacionais em caixas multibanco por habitante (2023) (Euros / hab.) <i>National withdrawals on automated teller machines (ATM) per inhabitant (2023) (Euros / inhab.)</i>	2 440,0
Consultas externas nos hospitais por habitante (2022) (nº) <i>Medical appointments in external appointment units of hospitals per inhabitant (2022) (no.)</i>	..	Peso do crédito à habitação no total dos créditos a clientes (2022) (%) <i>Housing credit rate (2022) (%)</i>	65,4
Despesas dos municípios em ambiente por habitante (2022) (Euros / hab.) <i>Environmental expenditure of municipalities per inhabitant (2022) (Euros / inhab.)</i>	53,0	Peso dos depósitos de emigrantes no total de depósitos dos clientes (2022) (%) <i>Emigrant deposits rate (2022) (%)</i>	2,8

CONCELHO (MUNICIPALITY): OLIVEIRA DO BAIRRO

Principais Indicadores de Actividade Económica
Main Economic Activity Indicators

	2017	2018	2019	2020	2021	2022	2023
<i>Pessoal ao serviço nas empresas (nº)</i> <i>Persons employed in enterprises (no.)</i>	9 125	9 646	9 838	9 990	10 235	10 664	..
2019 = 100	92,8	98,0	100,0	101,5	104,0	108,4	..
t.c. (%) / g.r. (%)		5,7	2,0	1,5	2,5	4,2	..
<i>Pessoal ao serviço nas empresas da indústria transformadora (nº)</i> <i>Persons employed in manufacturing enterprises (no.)</i>	4 094	4 371	4 397	4 297	4 436	4 388	..
2019 = 100	93,1	99,4	100,0	97,7	100,9	99,8	..
t.c. (%) / g.r. (%)		6,8	0,6	-2,3	3,2	-1,1	..
<i>Volume de negócios nas empresas (10³ Euros)</i> <i>Turnover of enterprises (10³ Euros)</i>	796 217,0	845 952,6	867 246,5	891 954,4	1 010 331,6	1 236 169,8	..
2019 = 100	91,8	97,5	100,0	102,8	116,5	142,5	..
t.c. (%) / g.r. (%)		6,2	2,5	2,8	13,3	22,4	..
<i>Volume de Negócios nas empresas da ind. transformadora (10³ Euros)</i> <i>Turnover of manufacturing enterprises (10³ Euros)</i>	338 205,2	362 508,4	359 486,4	339 599,2	412 696,1	514 197,6	..
2019 = 100	94,1	100,8	100,0	94,5	114,8	143,0	..
t.c. (%) / g.r. (%)		7,2	-0,8	-5,5	21,5	24,6	..
<i>Empresas (nº)</i> <i>Enterprises (no.)</i>	2 847	2 861	2 953	2 937	2 997	3 143	..
2019 = 100	96,4	96,9	100,0	99,5	101,5	106,4	..
t.c. (%) / g.r. (%)		0,5	3,2	-0,5	2,0	4,9	..
<i>Empresas da indústria transformadora (nº)</i> <i>Manufacturing enterprises (no.)</i>	332	343	345	335	333	324	..
2019 = 100	96,2	99,4	100,0	97,1	96,5	93,9	..
t.c. (%) / g.r. (%)		3,3	0,6	-2,9	-0,6	-2,7	..
<i>Constituição de pessoas coletivas e entidades equiparadas (nº)</i> <i>Creation of legal persons and equivalent entities (no.)</i>	49	58	54	52	56	49	61
2019 = 100	90,7	107,4	100,0	96,3	103,7	90,7	113,0
t.c. (%) / g.r. (%)		18,4	-6,9	-3,7	7,7	-12,5	24,5
<i>Dissolução de pessoas coletivas e entidades equiparadas (nº)</i> <i>Dissolution of legal persons and equivalent entities (no.)</i>	34	32	20	31	33	36	16
2019 = 100	170,0	160,0	100,0	155,0	165,0	180,0	80,0
t.c. (%) / g.r. (%)		-5,9	-37,5	55,0	6,5	9,1	-55,6

Fonte:INE (AER),exceto menção específica a outras fontes.Nota:Consultar a síntese metodológica para outras fontes, conceitos e notas.

Source:INE(RSYB),except when specified otherwise.Note:Other sources,concepts and notes in methodological synthesis.

CONCELHO (MUNICIPALITY): OLIVEIRA DO BAIRRO

Principais Indicadores de Actividade Económica
Main Economic Activity Indicators

	2017	2018	2019	2020	2021	2022	2023
<i>Ganho médio mensal por trabalhador por conta de outrem (Euros)</i> <i>Average monthly earning per employee (Euros)</i>	977,7	1 008,4	1 047,8	1 094,6	1 127,7
2019 = 100	93,3	96,2	100,0	104,5	107,6
t.c. (%) / g.r. (%)		3,1	3,9	4,5	3,0
<i>Ganho médio mensal por trabalhador por conta de outrem - Homens (Euros)</i> <i>Average monthly earning per employee - Male (Euros)</i>	1 092,8	1 112,6	1 146,3	1 197,6	1 233,7
2019 = 100	95,3	97,1	100,0	104,5	107,6
t.c. (%) / g.r. (%)		1,8	3,0	4,5	3,0
<i>Ganho médio mensal por trabalhador por conta de outrem - Mulheres (Euros)</i> <i>Average monthly earning per employee - Female (Euros)</i>	846,6	883,9	920,4	963,7	999,9
2019 = 100	92,0	96,0	100,0	104,7	108,6
t.c. (%) / g.r. (%)		4,4	4,1	4,7	3,8
<i>Comércio internacional de bens - Exportações (10³ Euros)</i> <i>International trade of goods- Exports (10³ Euros)</i>	109 192,0	124 697,0	112 852,5	106 156,5	127 583,4	189 527,5	189 920,8
2019 = 100	96,8	110,5	100,0	94,1	113,1	167,9	168,3
t.c. (%) / g.r. (%)		14,2	-9,5	-5,9	20,2	48,6	0,2
<i>Comércio internacional de bens - Importações (10³ Euros)</i> <i>International trade of goods - Imports (10³ Euros)</i>	133 525,0	150 939,3	144 215,0	153 307,1	188 247,2	255 186,3	229 569,4
2019 = 100	92,6	104,7	100,0	106,3	130,5	176,9	159,2
t.c. (%) / g.r. (%)		13,0	-4,5	6,3	22,8	35,6	-10,0
<i>Capacidade de alojamento nos estabelecimentos hoteleiros (nº de hóspedes)</i> <i>Lodging capacity in hotel establishments (no. of guests)</i>	124	136	144	144	144	144	144
2019 = 100	86,1	94,4	100,0	100,0	100,0	100,0	100,0
t.c. (%) / g.r. (%)		9,7	5,9	0,0	0,0	0,0	0,0
<i>Crédito à habitação por habitante (Euros)</i> <i>Housing credit per inhabitant (Euros)</i>	5 753	5 998	6 239	5 957	6 380	6 563	..
2019 = 100	92,2	96,1	100,0	95,5	102,3	105,2	..
t.c. (%) / g.r. (%)		4,3	4,0	-4,5	7,1	2,9	..
<i>Edifícios licenciados pelas câmaras municipais para construção (nº)</i> <i>Building permits issued by the local administration (no.)</i>	39	57	68	71	86	75	..
2019 = 100	57,4	83,8	100,0	104,4	126,5	110,3	..
t.c. (%) / g.r. (%)		46,2	19,3	4,4	21,1	-12,8	..

Fonte:INE (AER),exceto menção específica a outras fontes.Nota:Consultar a síntese metodológica para outras fontes, conceitos e notas.

Source:INE(RSYB),except when specified otherwise.Note:Other sources,concepts and notes in methodological synthesis.

CONCELHO (MUNICIPALITY): OLIVEIRA DO BAIRRO
Demografia, Educação e Sociedade
Demography, Education and Society

		2017	2018	2019	2020	2021	2022	2023
População residente (nº) <i>Resident population (no.)</i>		22 741	22 819	23 085	23 299	23 774	24 249	25 055
	2019 = 100	98,5	98,8	100,0	100,9	103,0	105,0	108,5
	t.c. (%) / g.r. (%)		0,3	1,2	0,9	2,0	2,0	3,3
Densidade populacional (habitantes / km2) <i>Population density (Inh / km2)</i>		260,4	261,3	264,4	266,8	272,3	277,7	..
	2019 = 100	98,5	98,8	100,0	100,9	103,0	105,0	..
	t.c. (%) / g.r. (%)		0,3	1,2	0,9	2,0	2,0	..
População ≥ 65 anos (%) <i>Population ≥ 65 years (%)</i>		22,2	22,5	23,0	23,4	23,5	23,4	23,2
	2019 = 100	96,7	97,9	100,0	101,6	102,2	102,0	100,8
	t.c. (%) / g.r. (%)		1,3	2,2	1,6	0,6	-0,2	-1,2
Índice de Dependência Total <i>Total dependency ratio</i>		58,3	59,2	60,2	60,4	60,1	59,3	58,2
	2019 = 100	96,8	98,4	100,0	100,4	99,8	98,5	96,7
	t.c. (%) / g.r. (%)		1,6	1,6	0,4	-0,6	-1,3	-1,8
Taxa bruta de natalidade (‰) <i>Crude birth rate (‰)</i>		8,2	9,3	9,2	8,5	7,1	7,3	9,0
	2019 = 100	89,1	101,1	100,0	92,4	77,2	79,3	97,8
	t.c. (%) / g.r. (%)		13,4	-1,1	-7,6	-16,5	2,8	23,3
Rácio divórcios / casamentos (%) <i>Divorce / Marriage ratio (%)</i>		55,3	70,6	56,3	100,0	42,7	54,1	..
	2019 = 100	98,1	125,4	100,0	177,6	75,9	96,0	..
	t.c. (%) / g.r. (%)		27,7	-20,2	77,6	-57,3	26,6	..
Despesas dos municípios em cultura e desporto por habitante (Euros / hab.) <i>Expenditures on cultural activities and sports of municipalities (Euros / inhab.)</i>		86,0	56,5	58,7	27,8	28,2	36,4	..
	2019 = 100	146,4	96,3	100,0	47,3	48,0	62,0	..
	t.c. (%) / g.r. (%)		-34,3	3,9	-52,7	1,3	29,3	..
Taxa de criminalidade (‰) <i>Crime rate (‰)</i>		35,4	29,8	28,5	32,6	30,9	37,2	..
	2019 = 100	124,2	104,6	100,0	114,4	108,4	130,5	..
	t.c. (%) / g.r. (%)		-15,8	-4,4	14,4	-5,2	20,4	..

Fonte:INE (AER),exceto menção específica a outras fontes.Nota:Consultar a síntese metodológica para outras fontes, conceitos e notas.

Source:INE(RSYB),except when specified otherwise.Note:Other sources,concepts and notes in methodological synthesis.

CONCELHO (MUNICIPALITY): OLIVEIRA DO BAIRRO

Maiores empregadores do Concelho

(Ordenado segundo o nº de trabalhadores por conta de outrem - TCO - nos estabelecimentos)

Greatest Employers in the Municipality

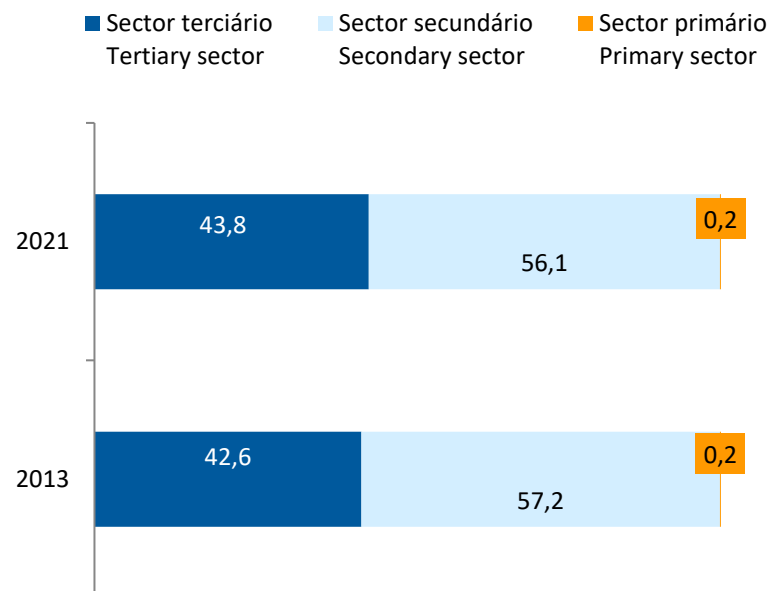
(Ranked according to the number of employees in establishments)

CAE Rev.3		2022
23312	Fabricação de ladrilhos, mosaicos e placas de cerâmica <i>Manufacture of floor flags, tiles and mosaic</i>	1
23412	Fabricação de artigos de uso doméstico de faiança, porcelana e grés fino <i>Manufacture of household articles made of stone- or earthenware, porcelain and china</i>	2
49410	Transportes rodoviários de mercadorias <i>Freight transport by road</i>	3
25610	Tratamento e revestimento de metais <i>Treatment and coating of metals</i>	4
41200	Construção de edifícios (residenciais e não residenciais) <i>Construction of residential and non-residential buildings</i>	5
87301	Actividades de apoio social para pessoas idosas, com alojamento <i>Social assistance to the elderly, with accommodation</i>	6
47111	Comércio a retalho em supermercados e hipermercados <i>Retail sale in supermarkets and hypermarkets</i>	7
25110	Fabricação de estruturas de construções metálicas <i>Manufacture of metal structures and parts of structures</i>	8
45310	Comércio por grosso de peças e acessórios para veículos automóveis <i>Wholesale trade of motor vehicle parts and accessories</i>	9
25992	Fabricação de outros produtos metálicos diversos, n.e. <i>Manufacture of other fabricated miscellaneous metal products, n.e.c.</i>	10
88910	Actividades de cuidados para crianças, sem alojamento <i>Child day-care activities</i>	11
10720	Fabricação de bolachas, biscoitos, tostas e pastelaria de conservação <i>Manufacture of rusks and biscuits; manufacture of preserved pastry goods and cakes</i>	12
28992	Fabricação de outras máquinas diversas para uso específico, n.e. <i>Manufacture of other miscellaneous special purpose machinery, n.e.c.</i>	13
46390	Comércio por grosso não especializado de produtos alimentares, bebidas e tabaco <i>Non-specialised wholesale of food, beverages and tobacco</i>	14
25620	Actividades de mecânica geral <i>General mechanical engineering</i>	15
Nº total de TCO nas CAE consideradas <i>Total number of employees in the referred NACE</i>		3 675
% no nº total de TCO do Concelho <i>% in the Municipality's total number of employees</i>		45,6%

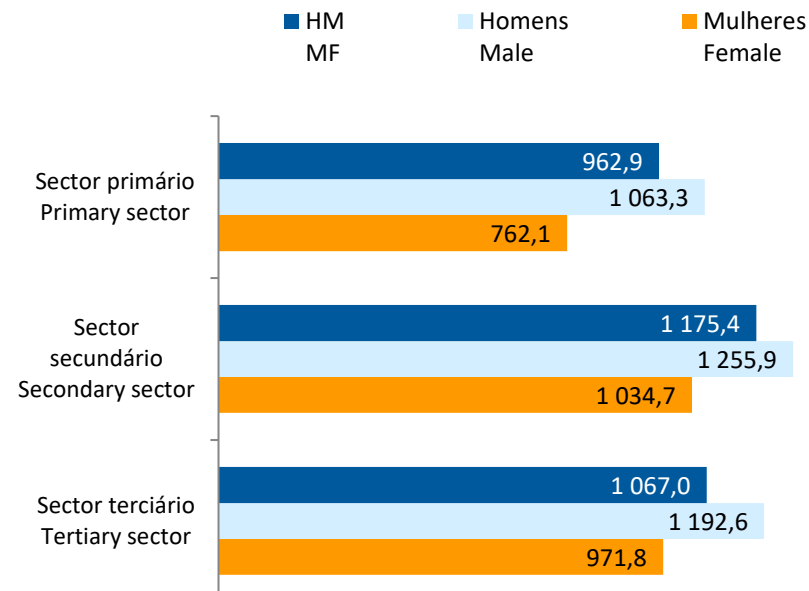
CONCELHO (MUNICIPALITY): OLIVEIRA DO BAIRRO

Trabalhadores por conta de outrem* *Employees**

Por sector de actividade, 2013 e 2021
According to broad sectors of activity, 2013 and 2021



Ganho médio mensal (Euros), 2021
Average monthly earning (Euros), 2021



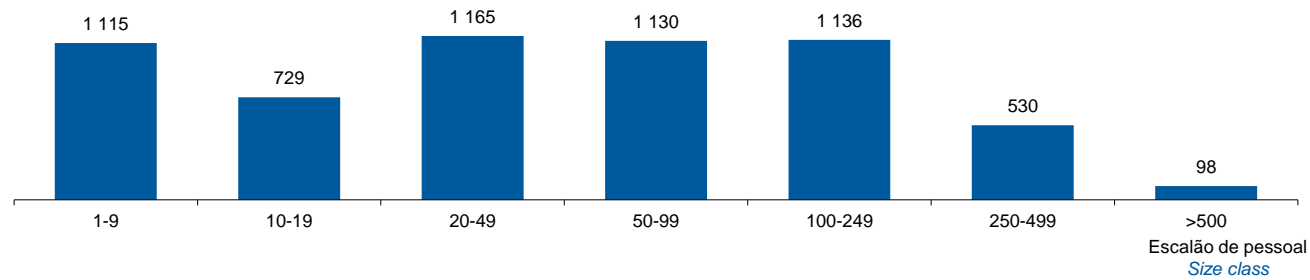
* Os dados dizem respeito a trabalhadores por conta de outrem a tempo completo com remuneração completa, nos estabelecimentos da região.

* *Data refers to full time employees with a full remuneration, in establishments of the region.*

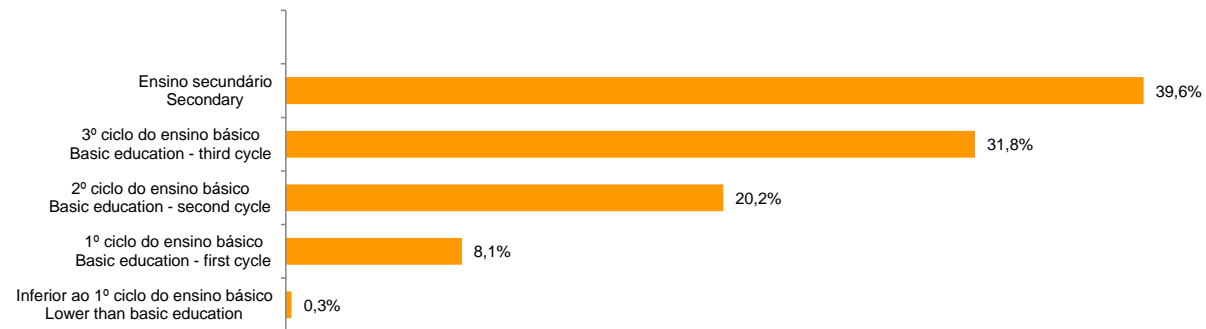
CONCELHO (MUNICIPALITY): OLIVEIRA DO BAIRRO

Trabalhadores por Conta de Outrem*, 2021
Segundo os escalões de pessoal (da empresa)

Employees, 2021*
By size-class (of the enterprise)



Segundo o nível de habilitações
According to educational level



* Os dados dizem respeito a trabalhadores por conta de outrem a tempo completo com remuneração completa, nos estabelecimentos da região.

* *Data refers to full time employees with a full remuneration, in establishments of the region.*

CONCELHO (MUNICIPALITY): OLIVEIRA DO BAIRRO

Trabalhadores por conta de outrem (TCO) nos estabelecimentos, a tempo completo com remuneração completa (nº)
Full time employees with a full remuneration, in establishments (no.)

Por sector de actividade <i>According to broad sectors of activity</i>	2016	2017	2018	2019	2020	2021	2022
TCO por sector de actividade - Sector primário (nº) <i>Employees - Primary sector (no.)</i>	13	11	15	11	13	9	..
<i>2019 = 100</i>	118,2	100,0	136,4	100,0	118,2	81,8	..
<i>t.c. (%) / g.r. (%)</i>		-15,4	36,4	-26,7	18,2	-30,8	..
TCO por sector de actividade - Sector secundário (nº) <i>Employees - Secondary sector (no.)</i>	3 119	3 324	3 073	3 296	3 296	3 311	..
<i>2019 = 100</i>	94,6	100,8	93,2	100,0	100,0	100,5	..
<i>t.c. (%) / g.r. (%)</i>		6,6	-7,6	7,3	0,0	0,5	..
TCO por sector de actividade - Sector terciário (nº) <i>Employees - Tertiary sector (no.)</i>	2 218	2 244	2 336	2 337	2 422	2 583	..
<i>2019 = 100</i>	94,9	96,0	100,0	100,0	103,6	110,5	..
<i>t.c. (%) / g.r. (%)</i>		1,2	4,1	0,0	3,6	6,6	..

Fonte:INE (AER),exceto menção específica a outras fontes.Nota:Consultar a síntese metodológica para outras fontes, conceitos e notas.

Source:INE(RSYB),except when specified otherwise.Note:Other sources,concepts and notes in methodological synthesis.

CONCELHO (MUNICIPALITY): OLIVEIRA DO BAIRRO

Trabalhadores por conta de outrem (TCO) nos estabelecimentos, a tempo completo com remuneração completa (nº)
Full time employees with a full remuneration, in establishments (no.)

Segundo os escalões de pessoal da empresa <i>By size-class of the enterprise</i>	2016	2017	2018	2019	2020	2021	2022
1 - 9 (nº / no.) 2019 = 100 <i>t.c. (%) / g.r. (%)</i>	1 049 95,4	1 075 97,7 2,5	1 092 99,3 1,6	1 100 100,0 0,7	1 071 97,4 -2,6	1 115 101,4 4,1
10 - 19 (nº / no.) 2019 = 100 <i>t.c. (%) / g.r. (%)</i>	672 86,9	568 73,5 -15,5	666 86,2 17,3	773 100,0 16,1	778 100,6 0,6	729 94,3 -6,3
20 - 49 (nº / no.) 2019 = 100 <i>t.c. (%) / g.r. (%)</i>	963 89,1	1 157 107,0 20,1	1 002 92,7 -13,4	1 081 100,0 7,9	1 046 96,8 -3,2	1 165 107,8 11,4
50 - 99 (nº / no.) 2019 = 100 <i>t.c. (%) / g.r. (%)</i>	1 100 96,7	1 090 95,9 -0,9	1 056 92,9 -3,1	1 137 100,0 7,7	1 044 91,8 -8,2	1 130 99,4 8,2
100 - 249 (nº / no.) 2019 = 100 <i>t.c. (%) / g.r. (%)</i>	1 219 105,4	1 354 117,0 11,1	1 194 103,2 -11,8	1 157 100,0 -3,1	1 367 118,2 18,2	1 136 98,2 -16,9
250 - 499 (nº / no.) 2019 = 100 <i>t.c. (%) / g.r. (%)</i>	252 85,4	243 82,4 -3,6	315 106,8 29,6	295 100,0 -6,3	317 107,5 7,5	530 179,7 67,2
> 500 (nº / no.) 2019 = 100 <i>t.c. (%) / g.r. (%)</i>	95 94,1	92 91,1 -3,2	99 98,0 7,6	101 100,0 2,0	108 106,9 6,9	98 97,0 -9,3

Fonte:INE (AER),exceto menção específica a outras fontes.Nota:Consultar a síntese metodológica para outras fontes, conceitos e notas.

Source:INE(RSYB),except when specified otherwise.Note:Other sources,concepts and notes in methodological synthesis.

CONCELHO (MUNICIPALITY): OLIVEIRA DO BAIRRO
Trabalhadores por conta de outrem (TCO) nos estabelecimentos, a tempo completo com remuneração completa (nº)
Full time employees with a full remuneration, in establishments (no.)

Ganho médio mensal (Euros) - Por sector de actividade e género Average monthly earning (Euros) - According to broad sectors of activity and gender	2016	2017	2018	2019	2020	2021	2022
Ganho médio mensal - Sector primário (Euros) Average monthly earning (Euros) - Primary Sector (Euros)	654,3	682,9	696,0	771,1	819,5	962,9	..
2019 = 100	84,9	88,6	90,3	100,0	106,3	124,9	..
t.c. (%) / g.r. (%)		4,4	1,9	10,8	6,3	17,5	..
Ganho médio mensal - Sector primário - Homens (Euros) Average monthly earning (Euros) - Primary Sector - Male (Euros)	683,1	718,3	732,9	821,5	894,8	1 063,3	..
2019 = 100	83,2	87,4	89,2	100,0	108,9	129,4	..
t.c. (%) / g.r. (%)		5,2	2,0	12,1	8,9	18,8	..
Ganho médio mensal - Sector primário - Mulheres (Euros) Average monthly earning (Euros) - Primary Sector - Female (Euros)	558,5	588,6	622,0	636,6	699,1	762,1	..
2019 = 100	87,7	92,5	97,7	100,0	109,8	119,7	..
t.c. (%) / g.r. (%)		5,4	5,7	2,3	9,8	9,0	..
Ganho médio mensal - Sector secundário (Euros) Average monthly earning (Euros) - Secondary Sector (Euros)	972,3	1 004,9	1 050,6	1 092,9	1 139,4	1 175,4	..
2019 = 100	89,0	91,9	96,1	100,0	104,3	107,6	..
t.c. (%) / g.r. (%)		3,4	4,5	4,0	4,3	3,2	..
Ganho médio mensal - Sector secundário - Homens (Euros) Average monthly earning (Euros) - Secondary Sector - Male (Euros)	1 069,2	1 106,7	1 135,3	1 177,3	1 223,4	1 255,9	..
2019 = 100	90,8	94,0	96,4	100,0	103,9	106,7	..
t.c. (%) / g.r. (%)		3,5	2,6	3,7	3,9	2,7	..
Ganho médio mensal - Sector secundário - Mulheres (Euros) Average monthly earning (Euros) - Secondary Sector - Female (Euros)	814,5	844,0	900,0	935,8	983,3	1 034,7	..
2019 = 100	87,0	90,2	96,2	100,0	105,1	110,6	..
t.c. (%) / g.r. (%)		3,6	6,6	4,0	5,1	5,2	..
Ganho médio mensal - Sector terciário (Euros) Average monthly earning (Euros) - Tertiary Sector (Euros)	915,2	938,8	954,9	985,5	1 035,2	1 067,0	..
2019 = 100	92,9	95,3	96,9	100,0	105,0	108,3	..
t.c. (%) / g.r. (%)		2,6	1,7	3,2	5,0	3,1	..
Ganho médio mensal - Sector terciário - Homens (Euros) Average monthly earning (Euros) - Tertiary Sector - Male (Euros)	1 023,0	1 065,7	1 070,7	1 084,3	1 147,7	1 192,6	..
2019 = 100	94,3	98,3	98,7	100,0	105,8	110,0	..
t.c. (%) / g.r. (%)		4,2	0,5	1,3	5,8	3,9	..
Ganho médio mensal - Sector terciário - Mulheres (Euros) Average monthly earning (Euros) - Tertiary Sector - Female (Euros)	841,2	849,7	871,8	907,5	948,0	971,8	..
2019 = 100	92,7	93,6	96,1	100,0	104,5	107,1	..
t.c. (%) / g.r. (%)		1,0	2,6	4,1	4,5	2,5	..

Fonte:INE (AER),exceto menção específica a outras fontes.Nota:Consultar a síntese metodológica para outras fontes, conceitos e notas.

Source:INE(RSYB),except when specified otherwise.Note:Other sources,concepts and notes in methodological synthesis.

CONCELHO (MUNICIPALITY): OLIVEIRA DO BAIRRO

Saúde e Ambiente
Health and Environment

	2017	2018	2019	2020	2021	2022	2023
Médicos / 1000 habitantes (nº) <i>Physicians / 1000 inhabitants (no.)</i>	2,4	2,5	2,5	2,5	2,7	2,8	..
2019 = 100	96,0	100,0	100,0	100,0	108,0	112,0	..
t.c. (%) / g.r. (%)		4,2	0,0	0,0	8,0	3,7	..
Despesas dos municípios em ambiente por habitante (Euros / hab.) <i>Environmental expenditure of municipalities per inhabitant (Euros / inhab.)</i>	26,0	24,0	27,0	35,0	50,0	53,0	..
2019 = 100	96,3	88,9	100,0	129,6	185,2	196,3	..
t.c. (%) / g.r. (%)		-7,7	12,5	29,6	42,9	6,0	..

Setor Monetário e Financeiro
Monetary and Financial Sector

	2017	2018	2019	2020	2021	2022	2023
Compras através de terminais de pagamento automático por habitante (Euros / hab.) <i>Purchases through points of sale per inhabitant (Euros / inhab.)</i>	61,6	68,8	73,3	71,7	79,9	92,7	97,5
2019 = 100	83,9	93,9	100,0	97,8	108,9	126,4	133,0
t.c. (%) / g.r. (%)		11,8	6,5	-2,2	11,4	16,0	5,2
Levantamentos nacionais em caixas multibanco por habitante (Euros / hab.) <i>National withdrawals on automated teller machines (ATM) per inhabitant (Euros / inhab.)</i>	2 218,0	2 234,0	2 298,0	2 085,0	2 282,0	2 468,0	2 440,0
2019 = 100	96,5	97,2	100,0	90,7	99,3	107,4	106,2
t.c. (%) / g.r. (%)		0,7	2,9	-9,3	9,4	8,2	-1,1

Fonte:INE (AER),exceto menção específica a outras fontes.Nota:Consultar a síntese metodológica para outras fontes, conceitos e notas.

Source:INE(RSYB),except when specified otherwise.Note:Other sources,concepts and notes in methodological synthesis.

CONCELHO (MUNICIPALITY): OLIVEIRA DO BAIRRO

Indicadores Sociais
Social Indicators

	2017	2018	2019	2020	2021	2022	2023
Beneficiários de subsídio de desemprego / População residente (%) <i>Recipients of unemployment benefits / Resident population (%)</i>	2,9	2,5	2,8	3,2	2,7	2,5	..
2019 = 100	102,0	88,1	100,0	113,7	94,4	89,8	..
t.c. (%) / g.r. (%)		-13,6	13,5	13,7	-17,0	-4,9	..
Beneficiários de rendimento social de inserção / População residente (%) <i>Recipients of social integration income / Resident population (%)</i>	2,1	1,8	1,9	1,9	1,7	1,8	..
2019 = 100	108,6	93,2	100,0	96,2	90,3	92,0	..
t.c. (%) / g.r. (%)		-14,2	7,3	-3,8	-6,1	1,8	..

Fonte:INE (AER),exceto menção específica a outras fontes.Nota:Consultar a síntese metodológica para outras fontes, conceitos e notas.

Source:INE(RSYB),except when specified otherwise.Note:Other sources,concepts and notes in methodological synthesis.

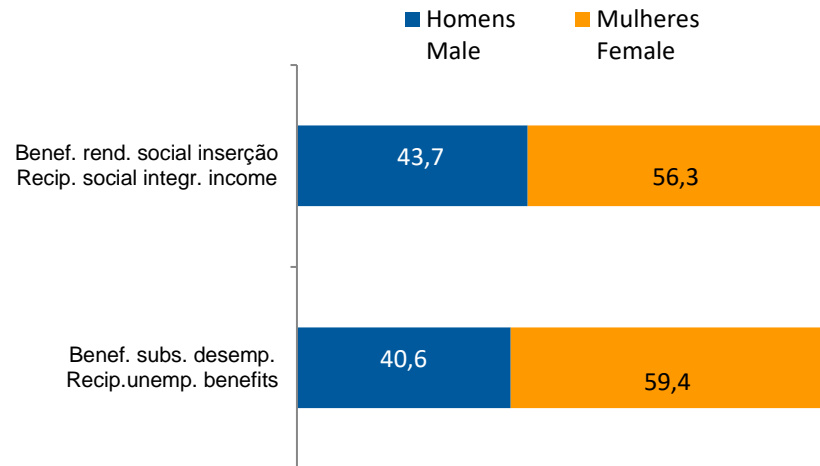
CONCELHO (MUNICIPALITY): OLIVEIRA DO BAIRRO
Indicadores Sociais
Social Indicators

Beneficiários de subsídio de desemprego e beneficiários do rendimento social de inserção, 2022

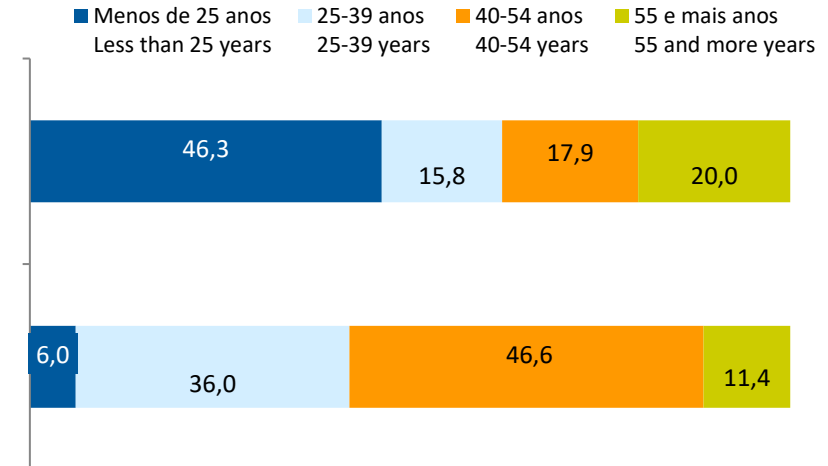
Recipients of unemployment benefits and recipients of social integration income, 2022

Beneficiários de subsídio de desemprego / População residente (%) <i>Recipients of unemployment benefits / Resident population (%)</i>	2,5
Beneficiários do rendimento social de inserção / População residente (%) <i>Recipients of social integration income / Resident population (%)</i>	1,8

Por género
According to gender

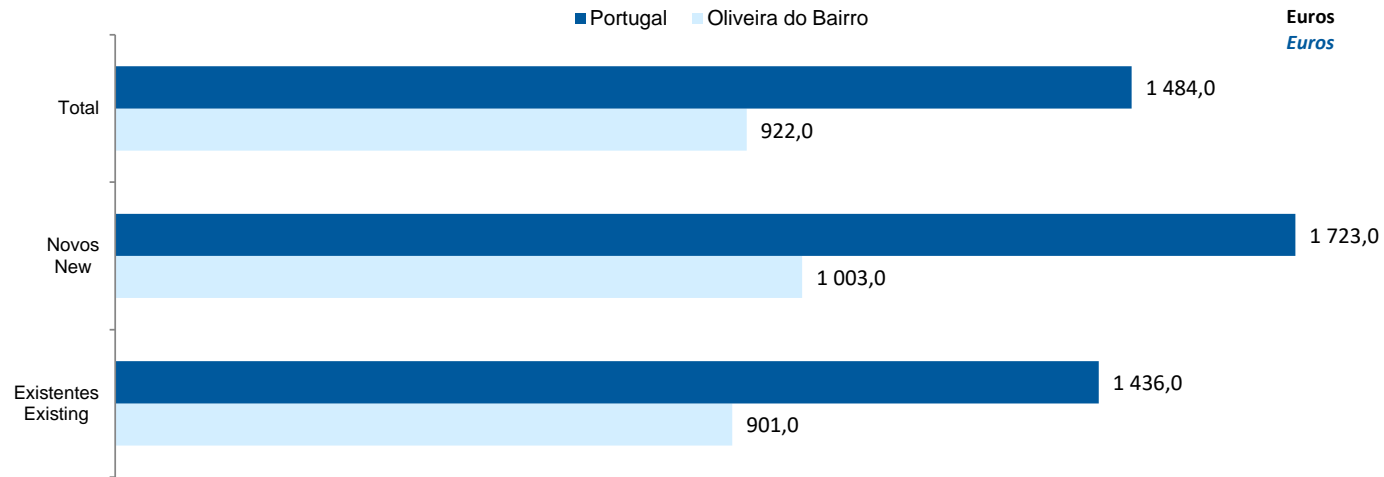


Por idade
According to age




CONCELHO (MUNICIPALITY): OLIVEIRA DO BAIRRO
Imobiliário
Real Estate

Valor mediano das vendas por m2 de alojamentos familiares e categoria do alojamento familiar, 2022
Median value per m2 of dwellings sales and category of housing unit, 2022



Valor mediano das rendas por m2 de novos contratos de arrendamento de alojamentos familiares, 2023
Median house rental value per m2 of new lease agreements of dwellings, 2023



CONCELHO (MUNICIPALITY): OLIVEIRA DO BAIRRO

Seleção de Indicadores de turismo
Tourism indicators selection

		2017	2018	2019	2020	2021	2022	2023
Capacidade de alojamento nos estabelecimentos de alojamento turístico e tipo de alojamento turístico	<i>nº</i>	124	136	144	144	144	144	144
<i>Lodging capacity in tourist accommodation establishments and Type (tourist accommodation establishment)</i>	<i>2019 = 100</i>	86,1	94,4	100,0	100,0	100,0	100,0	100,0
	<i>t.c. (%) / g.r. (%)</i>		9,7	5,9	0,0	0,0	0,0	0,0
Dormidas nos estabelecimentos de alojamento turístico por localização geográfica e tipo de alojamento turístico	<i>nº</i>	8 457	9 120	9 859	6 628	9 283	12 401	..
<i>Nights (No.) in tourist accommodation establishments by Geographic localization (NUTS - 2013) and Type (tourist accommodation establishment)</i>	<i>2019 = 100</i>	85,8	92,5	100,0	67,2	94,2	125,8	..
	<i>t.c. (%) / g.r. (%)</i>		7,8	8,1	-32,8	40,1	33,6	..
Hóspedes nos estabelecimentos de alojamento turístico por localização geográfica e tipo de alojamento turístico	<i>nº</i>	3 728,0	3 615,0	3 872,0	2 195,0	3 574	5 855	5 923
<i>Guests (No.) in tourist accommodation establishments by Geographic localization (NUTS - 2013) and Type (tourist accommodation establishment)</i>	<i>2019 = 100</i>	96,3	93,4	100,0	56,7	92,3	151,2	153,0
	<i>t.c. (%) / g.r. (%)</i>		-3,0	7,1	-43,3	62,8	63,8	1,2
Proveitos totais nos estabelecimentos de alojamento turístico por localização geográfica e tipo de alojamento turístico	<i>10³ Euros</i>	984,0	1 020,0	1 111,0	514,0	809,0	1 368,0	1 747,0
<i>Total incomes (€) in tourist accommodation establishments by Geographic localization and Type (tourist accommodation establishment)</i>	<i>2019 = 100</i>	88,6	91,8	100,0	46,3	72,8	123,1	157,2
	<i>t.c. (%) / g.r. (%)</i>		3,7	8,9	-53,7	57,4	69,1	27,7
Taxa líquida de ocupação cama nos estabelecimentos de alojamento turístico por localização geográfica e tipo de alojamento turístico	<i>%</i>	19,7	18,7	19,2	12,9	17,7	23,6	23,0
<i>Bed occupancy net rate (%) in tourist accommodation establishments by Geographic localization and Type (tourist accommodation establishment)</i>	<i>2019 = 100</i>	102,6	97,4	100,0	67,2	92,2	122,9	119,8
	<i>t.c. (%) / g.r. (%)</i>		-5,1	2,7	-32,8	37,2	33,3	-2,5

Fonte:INE (AER),exceto menção específica a outras fontes.Nota:Consultar a síntese metodológica para outras fontes, conceitos e notas.

Source:INE(RSYB),except when specified otherwise.Note:Other sources,concepts and notes in methodological synthesis.

CONCELHO (MUNICIPALITY): OLIVEIRA DO BAIRRO
Comparação com as Respetivas Agregações Geográficas
Comparison with Respective Geographical Aggregations

INDICADORES <i>INDICATORS</i>	ANOS <i>YEARS</i>	CONCELHO <i>MUNICIPALITY</i>	NUTS III	NUTS II	DISTRITO <i>DISTRICT</i>	NUTS I	Portugal
		Oliveira do Bairro	Região de Aveiro	Centro	Aveiro	Continente	
Demografia, Educação e Sociedade <i>Demography, Education and Society</i>							
População residente (nº) <i>Resident population (no.)</i>	2023	25 055	384 689	2 300 454	725 461	10 142 079	10 639 726
População residente (Peso sobre as respectivas agregações geográficas) <i>Resident population (Weight over respective aggregations)</i>	2023	100,0	6,5	1,1	3,5	0,2	0,2
Taxa de crescimento média anual da população (%) <i>Average annual growth rate of population (%)</i>	2011/2023	0,6	0,3	-0,1	0,1	0,1	0,1
Densidade populacional (habitantes / km2) <i>Population density (Inh / km2)</i>	2022	277,7	222,6	80,3	255,1	112,5	114,0
População ≥ 65 anos (%) <i>Population ≥ 65 years (%)</i>	2023	23,2	24,1	27,4	24,3	24,3	24,1
Índice de Dependência Total <i>Total dependency ratio</i>	2023	58,2	57,8	64,3	57,3	59,1	58,5
Taxa bruta de natalidade (‰) <i>Crude birth rate (‰)</i>	2023	9,0	7,6	7,1	7,2	8,1	8,1
Rácio divórcios / casamentos (%) <i>Divorce / Marriage ratio (%)</i>	2022	54,1	56,1	50,9	50,7	49,7	50,0
Taxa bruta de escolarização (Ensino secundário) (%) <i>Crude educational attainment rate (Secondary education) (%)</i>	2022/2023	86,3	126,3	128,7	125,3	127,5	126,8
Despesas dos municípios em cultura e desporto por habitante (Euros / hab.) <i>Expenditures on cultural activities and sports of municipalities (Euros / inhab.)</i>	2022	36,4	58,7	63,4	..	55,8	55,3
Taxa de criminalidade (‰) <i>Crime rate (‰)</i>	2022	37,2	29,7	27,5	26,3	31,2	32,7

Fonte:INE (AER),exceto menção específica a outras fontes.Nota:Consultar a síntese metodológica para outras fontes, conceitos e notas.

Source:INE(RSYB),except when specified otherwise.Note:Other sources,concepts and notes in methodological synthesis.

CONCELHO (MUNICIPALITY): OLIVEIRA DO BAIRRO
Comparação com as Respetivas Agregações Geográficas
Comparison with Respective Geographical Aggregations

INDICADORES <i>INDICATORS</i>	ANOS <i>YEARS</i>	CONCELHO <i>MUNICIPALITY</i>	NUTS III	NUTS II	DISTRITO <i>DISTRICT</i>	NUTS I	Portugal
		Oliveira do Bairro	Região de Aveiro	Centro	Aveiro	Continente	
Saúde e Ambiente <i>Health and Environment</i>							
Taxa quinquenal de mortalidade infantil (%) <i>Quinquennial rate of infant mortality (%)</i>	2017/2021	2,1	2,3	2,5	2,1	2,7	2,7
Médicos / 1000 habitantes (nº) <i>Physicians / 1000 inhabitants (no.)</i>	2022	2,8	3,9	5,5	3,7	5,8	5,7
Despesas dos municípios em ambiente por habitante (Euros / hab.) <i>Environmental expenditure of municipalities per inhabitant (Euros / inhab.)</i>	2022	53	70	68	72	73	93
Setor Monetário e Financeiro <i>Monetary and Financial Sector</i>							
Compras através de terminais de pagamento automático por habitante (Euros / hab.) <i>Purchases through points of sale per inhabitant (Euros / inhab.)</i>	2023	97,5	156,1	153,4	144,9	197,1	197,3
Levantamentos nacionais em caixas multibanco por habitante (Euros / hab.) <i>National withdrawals on automated teller machines (ATM) per inhabitant (Euros / inhab.)</i>	2023	2 440,0	2 701,0	2 669,0	2 779,0	2 731,0	2 721,0
Peso do crédito à habitação no total dos créditos a clientes (%) <i>Housing credit rate (%)</i>	2022	65,4	50,7	51,2	49,0	41,7	42,1
Peso dos depósitos de emigrantes no total de depósitos dos clientes (%) <i>Emigrant deposits rate (%)</i>	2022	2,8	2,9	3,9	2,6	2,2	2,2

Fonte:INE (AER),exceto menção específica a outras fontes.Nota:Consultar a síntese metodológica para outras fontes, conceitos e notas.

Source:INE(RSYB),except when specified otherwise.Note:Other sources,concepts and notes in methodological synthesis.

CONCELHO (MUNICIPALITY): OLIVEIRA DO BAIRRO
Comparação com as Respetivas Agregações Geográficas
Comparison with Respective Geographical Aggregations

INDICADORES INDICATORS	ANOS YEARS	CONCELHO MUNICIPALITY	NUTS III	NUTS II	DISTRITO DISTRICT	NUTS I	Portugal
		Oliveira do Bairro	Região de Aveiro	Centro	Aveiro	Continente	
Indicadores Sociais <i>Social Indicators</i>							
Beneficiários de subsídio de desemprego / População residente (%) <i>Recipients of unemployment benefits / Resident population (%)</i>	2022	2,5	2,8	2,7	3,0	3,2	3,2
Beneficiários de rendimento social de inserção / População residente (%) <i>Recipients of social integration income / Resident population (%)</i>	2022	1,8	1,8	1,9	1,7	2,4	2,5

CONCELHO (MUNICIPALITY): OLIVEIRA DO BAIRRO
Comparação com as Respetivas Agregações Geográficas
Comparison with Respective Geographical Aggregations

INDICADORES INDICATORS	ANOS YEARS	CONCELHO MUNICIPALITY	NUTS III	NUTS II	DISTRITO DISTRICT	NUTS I	Portugal
		Oliveira do Bairro	Região de Aveiro	Centro	Aveiro	Continente	
Principais Indicadores de Actividade Económica <i>Main Economic Activity Indicators</i>							
Pessoal ao serviço nas empresas (nº) <i>Persons employed in companies (no.)</i>	2022	10 664	158 554	791 188	292 727	4 318 165	4 487 322
Pessoal ao serviço nas empresas da indústria transformadora (nº) <i>Persons employed in manufacturing enterprises (no.)</i>	2022	4 388	58 975	193 247	..	729 761	741 958
Volume de negócios nas empresas (10 ³ Euros) <i>Turnover of enterprises (10³ Euros)</i>	2022	1 236 170	21 090 024	88 139 431	34 823 054	517 508 116	533 462 569
Volume de Negócios nas empresas da ind. transformadora (10 ³ Euros) <i>Turnover of manufacturing enterprises (10³ Euros)</i>	2022	514 198	9 919 867	31 440 043	..	125 881 150	127 444 230
Empresas (nº) <i>Enterprises (no.)</i>	2022	3 143	47 443	287 203	88 837	1 374 879	1 437 254
Empresas da indústria transformadora (nº) <i>Manufacturing enterprises (no.)</i>	2022	324	3 595	16 527	8 034	66 617	68 501
Constituição de pessoas coletivas e entidades equiparadas (nº) <i>Creation of legal persons and equivalent entities (no.)</i>	2023	61	1 273	7 218	2 251	47 641	49 523
Dissolução de pessoas coletivas e entidades equiparadas (nº) <i>Dissolution of legal persons and equivalent entities (no.)</i>	2023	16	344	2 279	709	13 563	14 362
Ganho médio mensal por trabalhador por conta de outrem (Euros) <i>Average monthly earning per employee (Euros)</i>	2021	1 128	1 210	1 147	1 178	1 294	1 290
Ganho médio mensal por trabalhador por conta de outrem - Homens (Euros) <i>Average monthly earning per employee - Male (Euros)</i>	2021	1 234	1 330	1 253	..	1 396	1 390
Ganho médio mensal por trabalhador por conta de outrem - Mulheres (Euros) <i>Average monthly earning per employee - Female (Euros)</i>	2021	1 000	1 054	1 016	..	1 172	1 169
Comércio internacional de bens - Exportações (10 ³ Euros) <i>International trade of goods - Exports (10³ Euros)</i>	2023	189 921	5 473 592	15 005 074	9 517 339	68 835 102	77 602 849
Comércio internacional de bens - Importações (10 ³ Euros) <i>International trade of goods - Imports (10³ Euros)</i>	2023	229 569	4 692 576	13 705 745	6 753 731	90 498 629	104 959 212

Fonte:INE (AER),exceto menção específica a outras fontes.Nota:Consultar a síntese metodológica para outras fontes, conceitos e notas.

Source:INE(RSYB),except when specified otherwise.Note:Other sources,concepts and notes in methodological synthesis.

CONCELHO (MUNICIPALITY): OLIVEIRA DO BAIRRO
Comparação com as Respetivas Agregações Geográficas
Comparison with Respective Geographical Aggregations

INDICADORES INDICATORS	ANOS YEARS	CONCELHO MUNICIPALITY	NUTS III	NUTS II	DISTRITO DISTRICT	NUTS I	Portugal
		Oliveira do Bairro	Região de Aveiro	Centro	Aveiro	Continente	
Capacidade de alojamento nos estabelecimentos hoteleiros (nº de hóspedes) <i>Lodging capacity in hotel establishments (no. of guests)</i>	2023	144	6 406	68 644	10 825	419 176	478 552
Crédito à habitação por habitante (Euros) <i>Housing credit per inhabitant (Euros)</i>	2022	6 563	5 779	6 101	5 705	9 789	9 685
Edifícios licenciados pelas câmaras municipais para construção (nº) <i>Building permits issued by the local administration (no.)</i>	2022	75	1 007	6 522	1 714	23 305	24 696

CONCELHO (MUNICIPALITY): OLIVEIRA DO BAIRRO
Comparação com as Respetivas Agregações Geográficas
Comparison with Respective Geographical Aggregations

INDICADORES (%) INDICATORS (%)	ANOS YEARS	Concelho / Concelho x 100 Municipality / Municipality x 100	Concelho / NUTS III x 100 Municipality / NUTS III x 100	Concelho / NUTS II x 100 Municipality / NUTS II x 100	Concelho / Distrito x 100 Municipality / District x 100	Concelho / NUTS I x 100 Municipality / NUTS I x 100	Concelho / Portugal x 100 Municipality / Portugal x 100
Principais Indicadores de Actividade Económica <i>Main Economic Activity Indicators</i>							
Pessoal ao serviço nas empresas (nº) <i>Persons employed in companies (no.)</i>	2022	100,0	6,7	1,3	3,6	0,2	0,2
Pessoal ao serviço nas empresas da indústria transformadora (nº) <i>Persons employed in manufacturing enterprises (no.)</i>	2022	100,0	7,4	2,3	..	0,6	0,6
Volume de negócios nas empresas (10 ³ Euros) <i>Turnover of enterprises (10³ Euros)</i>	2022	100,0	5,9	1,4	3,5	0,2	0,2
Volume de Negócios nas empresas da ind. transformadora (10 ³ Euros) <i>Turnover of manufacturing enterprises (10³ Euros)</i>	2022	100,0	5,2	1,6	..	0,4	0,4
Empresas (nº) <i>Enterprises (no.)</i>	2022	100,0	6,6	1,1	3,5	0,2	0,2
Empresas da indústria transformadora (nº) <i>Manufacturing enterprises (no.)</i>	2022	100,0	9,0	2,0	4,0	0,5	0,5
Constituição de pessoas coletivas e entidades equiparadas (nº) <i>Creation of legal persons and equivalent entities (no.)</i>	2023	100,0	4,8	0,8	2,7	0,1	0,1
Dissolução de pessoas coletivas e entidades equiparadas (nº) <i>Dissolution of legal persons and equivalent entities (no.)</i>	2023	100,0	4,7	0,7	2,3	0,1	0,1
Ganho médio mensal por trabalhador por conta de outrem (Euros) <i>Average monthly earning per employee (Euros)</i>	2021	100,0	93,2	98,3	95,7	87,1	87,5
Ganho médio mensal por trabalhador por conta de outrem - Homens (Euros) <i>Average monthly earning per employee - Male (Euros)</i>	2021	100,0	92,7	98,5	..	88,4	88,8
Ganho médio mensal por trabalhador por conta de outrem - Mulheres (Euros) <i>Average monthly earning per employee - Female (Euros)</i>	2021	100,0	94,9	98,4	..	85,3	85,5
Comércio internacional de bens - Exportações (10 ³ Euros) <i>International trade of goods - Exports (10³ Euros)</i>	2023	100,0	3,5	1,3	2,0	0,3	0,2
Comércio internacional de bens - Importações (10 ³ Euros) <i>International trade of goods - Imports (10³ Euros)</i>	2023	100,0	4,9	1,7	3,4	0,3	0,2

Fonte:INE (AER),exceto menção específica a outras fontes.Nota:Consultar a síntese metodológica para outras fontes, conceitos e notas.

Source:INE(RSYB),except when specified otherwise.Note:Other sources,concepts and notes in methodological synthesis.

CONCELHO (MUNICIPALITY): OLIVEIRA DO BAIRRO
Comparação com as Respetivas Agregações Geográficas
Comparison with Respective Geographical Aggregations

INDICADORES (%) INDICATORS (%)	ANOS YEARS	Concelho / Concelho x 100 Municipality / Municipality x 100	Concelho / NUTS III x 100 Municipality / NUTS III x 100	Concelho / NUTS II x 100 Municipality / NUTS II x 100	Concelho / Distrito x 100 Municipality / District x 100	Concelho / NUTS I x 100 Municipality / NUTS I x 100	Concelho / Portugal x 100 Municipality / Portugal x 100
Principais Indicadores de Actividade Económica <i>Main Economic Activity Indicators</i>							
Capacidade de alojamento nos estabelecimentos hoteleiros (nº de hóspedes) <i>Lodging capacity in hotel establishments (no. of guests)</i>	2023	100,0	2,2	0,2	1,3	0,0	0,0
Crédito à habitação por habitante (Euros) <i>Housing credit per inhabitant (Euros)</i>	2022	100,0	113,6	107,6	115,0	67,0	67,8
Edifícios licenciados pelas câmaras municipais para construção (nº) <i>Building permits issued by the local administration (no.)</i>	2022	100,0	7,4	1,1	4,4	0,3	0,3

CONCELHO (MUNICIPALITY): OLIVEIRA DO BAIRRO
Comparação com as Respetivas Agregações Geográficas
Comparison with Respective Geographical Aggregations

INDICADORES INDICATORS	ANOS YEARS	CONCELHO MUNICIPALITY	NUTS III	NUTS II	DISTRITO DISTRICT	NUTS I	Portugal
		Oliveira do Bairro	Região de Aveiro	Centro	Aveiro	Continente	
Trabalhadores por conta de outrem (TCO) nos estabelecimentos, a tempo completo com remuneração completa (nº) <i>Full time employees with a full remuneration, in establishments (no.)</i>	2021	5 903	89 950	454 146	165 849	2 200 594	2 287 160
Por sector de actividade <i>According to broad sectors of activity</i>							
TCO por sector de actividade - Sector primário (nº) <i>Employees - Primary sector (no.)</i>	2021	9	812	12 047	1 320	45 215	46 869
TCO por sector de actividade - Sector secundário (nº) <i>Employees - Secondary sector (no.)</i>	2021	3 311	46 072	178 269	89 134	676 586	695 795
TCO por sector de actividade - Sector terciário (nº) <i>Employees - Tertiary sector (no.)</i>	2021	2 583	43 066	263 830	75 395	1 478 793	1 544 496
Segundo os escalões de pessoal da empresa <i>By size-class of the enterprise</i>							
1-9 (nº / no.)	2021	1 115	14 919	99 876	30 129	436 382	453 770
10-19 (nº / no.)	2021	729	9 094	54 892	18 569	244 060	254 387
20-49 (nº / no.)	2021	1 165	14 790	79 297	28 044	334 224	349 029
50-99 (nº / no.)	2021	1 130	10 807	53 530	20 506	235 932	245 710
100-249 (nº / no.)	2021	1 136	14 177	65 104	25 572	286 699	298 107
250-499 (nº / no.)	2021	530	8 027	32 773	12 300	158 452	163 093
>=500 (nº / no.)	2021	98	18 136	68 674	30 729	504 845	523 064

Fonte:INE (AER),exceto menção específica a outras fontes.Nota:Consultar a síntese metodológica para outras fontes, conceitos e notas.

Source:INE(RSYB),except when specified otherwise.Note:Other sources,concepts and notes in methodological synthesis.

CONCELHO (MUNICIPALITY): OLIVEIRA DO BAIRRO
Comparação com as Respetivas Agregações Geográficas
Comparison with Respective Geographical Aggregations

INDICADORES (%) INDICATORS (%)	ANOS YEARS	Concelho / Concelho x 100 Municipality / Municipality x 100	Concelho / NUTS III x 100 Municipality / NUTS III x 100	Concelho / NUTS II x 100 Municipality / NUTS II x 100	Concelho / Distrito x 100 Municipality / District x 100	Concelho / NUTS I x 100 Municipality / NUTS I x 100	Concelho / Portugal x 100 Municipality / Portugal x 100
Trabalhadores por conta de outrem (TCO) nos estabelecimentos, a tempo completo com remuneração completa (nº) <i>Full time employees with a full remuneration, in establishments (no.)</i>	2021	100	6,6	1,3	3,6	0,3	0,3
Por sector de actividade <i>According to broad sectors of activity</i>							
TCO por sector de actividade - Sector primário <i>Employees - Primary sector</i>	2021	100,0	1,1	0,1	0,7	0,0	0,0
TCO por sector de actividade - Sector secundário <i>Employees - Secondary sector</i>	2021	100,0	7,2	1,9	3,7	0,5	0,5
TCO por sector de actividade - Sector terciário <i>Employees - Tertiary sector</i>	2021	100,0	6,0	1,0	3,4	0,2	0,2
Segundo os escalões de pessoal da empresa <i>By size-class of the enterprise</i>							
1-9	2021	100,0	7,5	1,1	3,7	0,3	0,2
10-19	2021	100,0	8,0	1,3	3,9	0,3	0,3
20-49	2021	100,0	7,9	1,5	4,2	0,3	0,3
50-99	2021	100,0	10,5	2,1	5,5	0,5	0,5
100-249	2021	100,0	8,0	1,7	4,4	0,4	0,4
250-499	2021	100,0	6,6	1,6	4,3	0,3	0,3
>=500	2021	100,0	0,5	0,1	0,3	0,0	0,0

Fonte:INE (AER),exceto menção específica a outras fontes.Nota:Consultar a síntese metodológica para outras fontes, conceitos e notas.

Source:INE(RSYB),except when specified otherwise.Note:Other sources,concepts and notes in methodological synthesis.

CONCELHO (MUNICIPALITY): OLIVEIRA DO BAIRRO
Comparação com as Respetivas Agregações Geográficas
Comparison with Respective Geographical Aggregations

INDICADORES INDICATORS	ANOS YEARS	CONCELHO MUNICIPALITY	NUTS III	NUTS II	DISTRITO DISTRICT	NUTS I	Portugal
		Oliveira do Bairro	Região de Aveiro	Centro	Aveiro	Continente	
Ganho médio mensal (Euros) - Por sector de actividade e género Average monthly earning (Euros) - According to broad sectors of activity and gender							
Ganho médio mensal - Sector primário (Euros) <i>Average monthly earning (Euros) - Primary Sector (Euros)</i>	2021	962,9	1 051,1	1 009,7	1 001,8	1 011,4	1 010,7
Ganho médio mensal - Sector primário - Homens (Euros) <i>Average monthly earning (Euros) - Primary Sector - Male (Euros)</i>	2021	1 063,3	1 110,9	1 052,1	1 050,2	1 034,3	1 032,5
Ganho médio mensal - Sector primário - Mulheres (Euros) <i>Average monthly earning (Euros) - Primary Sector - Female (Euros)</i>	2021	762,1	897,7	917,9	870,8	951,3	952,4
Ganho médio mensal - Sector secundário (Euros) <i>Average monthly earning (Euros) - Secondary Sector (Euros)</i>	2021	1 175,4	1 252,8	1 198,6	1 211,6	1 213,9	1 213,2
Ganho médio mensal - Sector secundário - Homens (Euros) <i>Average monthly earning (Euros) - Secondary Sector - Male (Euros)</i>	2021	1 255,9	1 343,1	1 264,2	1 300,5	1 274,6	1 272,1
Ganho médio mensal - Sector secundário - Mulheres (Euros) <i>Average monthly earning (Euros) - Secondary Sector - Female (Euros)</i>	2021	1 034,7	1 081,8	1 047,9	1 049,8	1 080,0	1 080,6
Ganho médio mensal - Sector terciário (Euros) <i>Average monthly earning (Euros) - Tertiary Sector (Euros)</i>	2021	1 067,0	1 167,1	1 118,6	1 141,2	1 339,4	1 332,3
Ganho médio mensal - Sector terciário - Homens (Euros) <i>Average monthly earning (Euros) - Tertiary Sector - Male (Euros)</i>	2021	1 192,6	1 317,4	1 255,4	1 274,3	1 492,9	1 483,8
Ganho médio mensal - Sector terciário - Mulheres (Euros) <i>Average monthly earning (Euros) - Tertiary Sector - Female (Euros)</i>	2021	971,8	1 035,8	1 006,8	1 018,6	1 200,6	1 195,6

CONCELHO (MUNICIPALITY): OLIVEIRA DO BAIRRO
Comparação com as Respetivas Agregações Geográficas
Comparison with Respective Geographical Aggregations

INDICADORES (%) INDICATORS (%)	ANOS YEARS	Concelho / Concelho x 100 Municipality / Municipality x 100	Concelho / NUTS III x 100 Municipality / NUTS III x 100	Concelho / NUTS II x 100 Municipality / NUTS II x 100	Concelho / Distrito x 100 Municipality / District x 100	Concelho / NUTS I x 100 Municipality / NUTS I x 100	Concelho / Portugal x 100 Municipality / Portugal x 100
Ganho médio mensal (Euros) - Por sector de actividade e género Average monthly earning (Euros) - According to broad sectors of activity and gender							
Ganho médio mensal - Sector primário <i>Average monthly earning - Primary Sector</i>	2021	100,0	91,6	95,4	96,1	95,2	95,3
Ganho médio mensal - Sector primário - Homens <i>Average monthly earning - Primary Sector - Male</i>	2021	100,0	95,7	101,1	101,2	102,8	103,0
Ganho médio mensal - Sector primário - Mulheres <i>Average monthly earning - Primary Sector - Female</i>	2021	100,0	84,9	83,0	87,5	80,1	80,0
Ganho médio mensal - Sector secundário <i>Average monthly earning - Secondary Sector</i>	2021	100,0	93,8	98,1	97,0	96,8	96,9
Ganho médio mensal - Sector secundário - Homens <i>Average monthly earning - Secondary Sector - Male</i>	2021	100,0	93,5	99,3	96,6	98,5	98,7
Ganho médio mensal - Sector secundário - Mulheres <i>Average monthly earning - Secondary Sector - Female</i>	2021	100,0	95,6	98,7	98,6	95,8	95,8
Ganho médio mensal - Sector terciário <i>Average monthly earning - Tertiary Sector</i>	2021	100,0	91,4	95,4	93,5	79,7	80,1
Ganho médio mensal - Sector terciário - Homens <i>Average monthly earning - Tertiary Sector - Male</i>	2021	100,0	90,5	95,0	93,6	79,9	80,4
Ganho médio mensal - Sector terciário - Mulheres <i>Average monthly earning - Tertiary Sector - Female</i>	2021	100,0	93,8	96,5	95,4	80,9	81,3

CONCELHO (MUNICIPALITY): OLIVEIRA DO BAIRRO
Comparação com as Respetivas Agregações Geográficas
Comparison with Respective Geographical Aggregations

INDICADORES <i>INDICATORS</i>	ANOS <i>YEARS</i>	CONCELHO <i>MUNICIPALITY</i>	NUTS III	NUTS II	DISTRITO <i>DISTRICT</i>	NUTS I	Portugal
		Oliveira do Bairro	Região de Aveiro	Centro	Aveiro	Continente	
Imobiliário <i>Real Estate</i>							
Valor mediano das vendas por m2 de alojamentos familiares e categoria do alojamento familiar <i>Median value per m2 of dwellings sales and category of housing unit</i>							
Total (Euros)	2022	922,0	1 158,0	962,0	..	1 492,0	1 484,0
Novos (Euros) <i>New (Euros)</i>	2022	1 003,0	1 578,0	1 253,0	..	1 739,0	1 723,0
Existentes (Euros) <i>Existing (Euros)</i>	2022	901,0	1 095,0	903,0	..	1 443,0	1 436,0
Valor mediano das rendas por m2 de novos contratos de arrendamento de alojamentos familiares <i>Median house rental value per m2 of new lease agreements of dwellings</i>							
Rendas (Euros) <i>Rental Value (Euros)</i>	2023	4,8	5,8	5,2	..	7,2	7,2

Fonte:INE (AER),exceto menção específica a outras fontes.Nota:Consultar a síntese metodológica para outras fontes, conceitos e notas.

Source:INE(RSYB),except when specified otherwise.Note:Other sources,concepts and notes in methodological synthesis.

CONCELHO (MUNICIPALITY): OLIVEIRA DO BAIRRO
Comparação com as Respetivas Agregações Geográficas
Comparison with Respective Geographical Aggregations

INDICADORES (%) <i>INDICATORS (%)</i>	ANOS <i>YEARS</i>	Concelho / Concelho x 100 Municipality / Municipality x 100	Concelho / NUTS III x 100 Municipality / NUTS III x 100	Concelho / NUTS II x 100 Municipality / NUTS II x 100	Concelho / Distrito x 100 Municipality / District x 100	Concelho / NUTS I x 100 Municipality / NUTS I x 100	Concelho / Portugal x 100 Municipality / Portugal x 100
Imobiliário <i>Real Estate</i>							
Valor mediano das vendas por m2 de alojamentos familiares e categoria do alojamento familiar <i>Median value per m2 of dwellings sales and category of housing unit</i>							
Total (Euros)	2022	100,0	79,6	95,8	..	61,8	62,1
Novos (Euros) <i>New (Euros)</i>	2022	100,0	63,6	80,0	..	57,7	58,2
Existentes (Euros) <i>Existing (Euros)</i>	2022	100,0	82,3	99,8	..	62,4	62,7
Valor mediano das rendas por m2 de novos contratos de arrendamento de alojamentos familiares <i>Median house rental value per m2 of new lease agreements of dwellings</i>							
Rendas (Euros) <i>Rental Value (Euros)</i>	2023	100,0	82,7	91,6	..	65,9	66,2

Fonte:INE (AER),exceto menção específica a outras fontes.Nota:Consultar a síntese metodológica para outras fontes, conceitos e notas.

Source:INE(RSYB),except when specified otherwise.Note:Other sources,concepts and notes in methodological synthesis.

CONCELHO (MUNICIPALITY): OLIVEIRA DO BAIRRO
Comparação com as Respetivas Agregações Geográficas
Comparison with Respective Geographical Aggregations

INDICADORES <i>INDICATORS</i>	ANOS <i>YEARS</i>	CONCELHO <i>MUNICIPALITY</i>	NUTS III	NUTS II	DISTRITO <i>DISTRICT</i>	NUTS I	Portugal
		Oliveira do Bairro	Região de Aveiro	Centro	Aveiro	Continente	
Indicadores Sociais <i>Social Indicators</i>							
Beneficiários do subsídio de desemprego (nº) <i>Recipients of unemployment benefit (no.)</i>	2022	614	10 490	60 301	21 724	318 749	335 222
Por género <i>According to gender</i>							
Homens (nº) <i>Male (no.)</i>	2022	249	4 340	24 557	8 931	137 661	145 577
Mulheres (nº) <i>Female (no.)</i>	2022	365	6 150	35 744	12 793	181 088	189 645
Por idade <i>According to age</i>							
<25 anos (nº) <i><25 years (no.)</i>	2022	37	585	2 853	1 217	15 121	16 038
25-39 anos (nº) <i>25-39 years (no.)</i>	2022	120 165	125 954
40-54 anos (nº) <i>40-54 years (no.)</i>	2022	153 306	160 441
>=55 anos (nº) <i>>=55 years (no.)</i>	2022	70	1 093	6 614	2 282	34 292	36 188

Fonte:INE (AER),exceto menção específica a outras fontes.Nota:Consultar a síntese metodológica para outras fontes, conceitos e notas.

Source:INE(RSYB),except when specified otherwise.Note:Other sources,concepts and notes in methodological synthesis.

CONCELHO (MUNICIPALITY): OLIVEIRA DO BAIRRO
Comparação com as Respetivas Agregações Geográficas
Comparison with Respective Geographical Aggregations

INDICADORES INDICATORS	ANOS YEARS	CONCELHO MUNICIPALITY	NUTS III	NUTS II	DISTRITO DISTRICT	NUTS I	Portugal
		Oliveira do Bairro	Região de Aveiro	Centro	Aveiro	Continente	
Beneficiários do rendimento social de inserção (nº) <i>Recipients of social integration income (no.)</i>	2022	430	6 713	42 508	11 879	241 443	262 545
Por género <i>According to gender</i>							
Homens (nº) <i>Male (no.)</i>	2022	188	3 210	20 187	5 589	112 034	122 358
Mulheres (nº) <i>Female (no.)</i>	2022	242	3 503	22 321	6 290	129 409	140 187
Por idade <i>According to age</i>							
<25 anos (nº) <i><25 years (no.)</i>	2022	199	2 860	16 670	4 576	99 275	108 348
25-39 anos (nº) <i>25-39 years (no.)</i>	2022	68	1 148	7 121	1 850	39 540	43 567
40-54 anos (nº) <i>40-54 years (no.)</i>	2022	77	1 226	8 619	2 367	48 932	53 387
>=55 anos (nº) <i>>=55 years (no.)</i>	2022	86	1 479	10 098	3 086	53 696	57 243

Fonte:INE (AER),exceto menção específica a outras fontes.Nota:Consultar a síntese metodológica para outras fontes, conceitos e notas.

Source:INE(RSYB),except when specified otherwise.Note:Other sources,concepts and notes in methodological synthesis.

CONCELHO (MUNICIPALITY): OLIVEIRA DO BAIRRO
Comparação com as Respetivas Agregações Geográficas
Comparison with Respective Geographical Aggregations

INDICADORES (%) <i>INDICATORS (%)</i>	ANOS <i>YEARS</i>	Concelho / Concelho x 100 Municipality / Municipality x 100	Concelho / NUTS III x 100 Municipality / NUTS III x 100	Concelho / NUTS II x 100 Municipality / NUTS II x 100	Concelho / Distrito x 100 Municipality / District x 100	Concelho / NUTS I x 100 Municipality / NUTS I x 100	Concelho / Portugal x 100 Municipality / Portugal x 100
Indicadores Sociais <i>Social Indicators</i>							
Beneficiários do subsídio de desemprego <i>Recipients of unemployment benefit</i>	2022	100,0	5,9	1,0	2,8	0,2	0,2
Por género <i>According to gender</i>							
Homens <i>Male</i>	2022	100,0	5,7	1,0	2,8	0,2	0,2
Mulheres <i>Female</i>	2022	100,0	5,9	1,0	2,9	0,2	0,2
Por idade <i>According to age</i>							
<25 anos <i><25 years</i>	2022	100,0	6,3	1,3	3,0	0,2	0,2
25-39 anos <i>25-39 years</i>	2022
40-54 anos <i>40-54 years</i>	2022
>=55 anos <i>>=55 years</i>	2022	100,0	6,4	1,1	3,1	0,2	0,2

Fonte:INE (AER),exceto menção específica a outras fontes.Nota:Consultar a síntese metodológica para outras fontes, conceitos e notas.

Source:INE(RSYB),except when specified otherwise.Note:Other sources,concepts and notes in methodological synthesis.

CONCELHO (MUNICIPALITY): OLIVEIRA DO BAIRRO
Comparação com as Respetivas Agregações Geográficas
Comparison with Respective Geographical Aggregations

INDICADORES (%) <i>INDICATORS (%)</i>	ANOS <i>YEARS</i>	Concelho / Concelho x 100 Municipality / Municipality x 100	Concelho / NUTS III x 100 Municipality / NUTS III x 100	Concelho / NUTS II x 100 Municipality / NUTS II x 100	Concelho / Distrito x 100 Municipality / District x 100	Concelho / NUTS I x 100 Municipality / NUTS I x 100	Concelho / Portugal x 100 Municipality / Portugal x 100
Beneficiários do rendimento social de inserção <i>Recipients of social integration income</i>	2022	100,0	6,4	1,0	3,6	0,2	0,2
Por género <i>According to gender</i>							
Homens <i>Male</i>	2022	100,0	5,9	0,9	3,4	0,2	0,2
Mulheres <i>Female</i>	2022	100,0	6,9	1,1	3,8	0,2	0,2
Por idade <i>According to age</i>							
<25 anos <i><25 years</i>	2022	100,0	7,0	1,2	4,3	0,2	0,2
25-39 anos <i>25-39 years</i>	2022	100,0	5,9	1,0	3,7	0,2	0,2
40-54 anos <i>40-54 years</i>	2022	100,0	6,3	0,9	3,3	0,2	0,1
>=55 anos <i>>=55 years</i>	2022	100,0	5,8	0,9	2,8	0,2	0,2

Fonte:INE (AER),exceto menção específica a outras fontes.Nota:Consultar a síntese metodológica para outras fontes, conceitos e notas.

Source:INE(RSYB),except when specified otherwise.Note:Other sources,concepts and notes in methodological synthesis.

CONCELHO (MUNICIPALITY): OLIVEIRA DO BAIRRO
Comparação com as Respetivas Agregações Geográficas
Comparison with Respective Geographical Aggregations

INDICADORES INDICATORS	ANOS YEARS	CONCELHO MUNICIPALITY	NUTS III	NUTS II	DISTRITO DISTRICT	NUTS I	Portugal
		Oliveira do Bairro	Região de Aveiro	Centro	Aveiro	Continente	
Principais Indicadores de Turismo <i>Main Economic Tourism Indicators</i>							
Capacidade de alojamento nos estabelecimentos de alojamento turístico por localização geográfica e tipo de alojamento turístico (nº) <i>Lodging capacity in tourist accommodation establishments by Geographic localization (NUTS - 2013) and Type (tourist accommodation establishment) (no.)</i>	2023	144	6 406	68 644	10 825	419 176	478 552
Dormidas nos estabelecimentos de alojamento turístico por localização geográfica e tipo de alojamento turístico (nº) <i>Nights (No.) in tourist accommodation establishments by Geographic localization (NUTS - 2013) and Type (tourist accommodation establishment) (no.)</i>	2022	12 401	881 319	7 117 656	1 360 012	58 856 227	69 694 791
Hóspedes nos estabelecimentos de alojamento turístico por localização geográfica e tipo de alojamento turístico (nº) <i>Guests (No.) in tourist accommodation establishments by Geographic localization (NUTS - 2013) and Type (tourist accommodation establishment) (no.)</i>	2023	5 923	497 434	4 443 397	794 051	27 080 911	30 028 890
Proveitos totais nos estabelecimentos de alojamento turístico por localização geográfica e tipo de alojamento turístico (mil Euros) <i>Total incomes (€) in tourist accommodation establishments by Geographic localization (NUTS - 2013) and Type (tourist accommodation establishment) (thousand Euros)</i>	2023	1 747	53 416	464 605	89 297	5 168 971	6 015 323
Taxa líquida de ocupação cama nos estabelecimentos de alojamento turístico por localização geográfica e tipo de alojamento turístico (%) <i>Bed occupancy net rate (%) in tourist accommodation establishments by Geographic localization (NUTS - 2013) and Type (tourist accommodation establishment) (%)</i>	2023	23,0	41,2	33,7	..	46,3	48,0

Fonte:INE (AER),exceto menção específica a outras fontes.Nota:Consultar a síntese metodológica para outras fontes, conceitos e notas.

Source:INE(RSYB),except when specified otherwise.Note:Other sources,concepts and notes in methodological synthesis.

CONCELHO (MUNICIPALITY): OLIVEIRA DO BAIRRO
Comparação com as Respetivas Agregações Geográficas
Comparison with Respective Geographical Aggregations

INDICADORES (%) INDICATORS (%)	ANOS YEARS	Concelho / Concelho x 100 Municipality / Municipality x 100	Concelho / NUTS III x 100 Municipality / NUTS III x 100	Concelho / NUTS II x 100 Municipality / NUTS II x 100	Concelho / Distrito x 100 Municipality / District x 100	Concelho / NUTS I x 100 Municipality / NUTS I x 100	Concelho / Portugal x 100 Municipality / Portugal x 100
Principais Indicadores de Turismo <i>Main Economic Tourism Indicators</i>							
Capacidade de alojamento nos estabelecimentos hoteleiros por localização geográfica e tipo de estabelecimento <i>Lodging capacity in hotel establishments by Geographic localization (NUTS - 2013) and Type (hotel establishment)</i>	2023	100,0	2,2	0,2	1,3	0,0	0,0
Dormidas nos estabelecimentos de alojamento turístico por localização geográfica e tipo de alojamento turístico <i>Nights (No.) in tourist accommodation establishments by Geographic localization (NUTS - 2013) and Type (tourist accommodation establishment)</i>	2022	100,0	1,4	0,2	0,9	0,0	0,0
Hóspedes nos estabelecimentos de alojamento turístico por localização geográfica e tipo de alojamento turístico <i>Guests (No.) in tourist accommodation establishments by Geographic localization (NUTS - 2013) and Type (tourist accommodation establishment)</i>	2023	100,0	1,2	0,1	0,7	0,0	0,0
Proveitos totais nos estabelecimentos de alojamento turístico por localização geográfica e tipo de alojamento turístico <i>Total incomes (€) in tourist accommodation establishments by Geographic localization (NUTS - 2013) and Type (tourist accommodation establishment)</i>	2023	100,0	3,3	0,4	2,0	0,0	0,0
Taxa líquida de ocupação cama nos estabelecimentos de alojamento turístico por localização geográfica e tipo de alojamento turístico <i>Bed occupancy net rate (%) in tourist accommodation establishments by Geographic localization (NUTS - 2013) and Type (tourist accommodation establishment)</i>	2023	100,0	55,8	68,2	..	49,7	47,9

Fonte:INE (AER),exceto menção específica a outras fontes.Nota:Consultar a síntese metodológica para outras fontes, conceitos e notas.

Source:INE(RSYB),except when specified otherwise.Note:Other sources,concepts and notes in methodological synthesis.