

Concelho / Municipality : Serpa

Indicadores selecionados

Selected indicators

Demografia, Educação e Sociedade

Demography, Education and Society

Saúde e Ambiente

Health and Environment

Setor Monetário e Financeiro

Monetary and Financial Sector

Principais Indicadores de Actividade Económica

Main Economic Activity Indicators

Demografia, Educação e Sociedade

Demography, Education and Society

Maiores empregadores do Concelho

(Ordenado segundo o nº de trabalhadores por conta de outrem - TCO - nos estabelecimentos)

Greatest Employers in the Municipality

(Ranked according to the number of employees in establishments)

Trabalhadores por conta de outrem*

*Employees**

Trabalhadores por conta de outrem (TCO) nos estabelecimentos, a tempo completo com remuneração completa (nº)

Full time employees with a full remuneration, in establishments (no.)

Saúde e Ambiente

Health and Environment

Setor Monetário e Financeiro

Monetary and Financial Sector

Indicadores Sociais

Social Indicators

Imobiliário

Real Estate

Seleção de Indicadores de Turismo

Tourism Indicators Selection

Comparação com as Respetivas Agregações Geográficas *Comparison with Respective Geographical Aggregations*

Demografia, Educação e Sociedade

Demography, Education and Society

Saúde e Ambiente

Health and Environment

Setor Monetário e Financeiro

Monetary and Financial Sector

Indicadores Sociais

Social Indicators

Principais Indicadores de Actividade Económica

Main Economic Activity Indicators

Trabalhadores por conta de outrem (TCO) nos estabelecimentos, a tempo completo com remuneração completa (nº)

Full time employees with a full remuneration, in establishments (no.)

Imobiliário

Real Estate

Indicadores Sociais

Social Indicators

Principais Indicadores de Turismo

Main Economic Tourism Indicators

CONCELHO (MUNICIPALITY): SERPA

Indicadores seleccionados <i>Selected indicators</i>	ANOS YEARS	Concelho (Municipality): Serpa	Portugal
Área (km2) <i>Area (km2)</i>	2022	1 106	92 225
		1,2	100,0
		<i>Portugal = 100</i>	
População residente (nº) <i>Resident population (nº)</i>	2023	13 731	10 639 726
		0,1	100,0
		<i>Portugal = 100</i>	
Pessoal ao serviço nas empresas (nº) <i>Persons employed in enterprises (no.)</i>	2022	4 283	4 487 322
		0,1	100,0
		<i>Portugal = 100</i>	
Volume de negócios nas empresas (10 ³ Euros) <i>Turnover of enterprises (10³ Euros)</i>	2022	315 176	533 462 569
		0,1	100,0
		<i>Portugal = 100</i>	
Empresas (nº) <i>Enterprises (no.)</i>	2022	2 016	1 437 254
		0,1	100,0
		<i>Portugal = 100</i>	
Pessoal ao serviço nas empresas da indústria transformadora (nº) <i>Persons employed in manufacturing enterprises (no.)</i>	2022	387	741 958
		0,1	100,0
		<i>Portugal = 100</i>	
Volume de Negócios nas empresas da ind. transformadora (10 ³ Euros) <i>Turnover of manufacturing enterprises (10³ Euros)</i>	2022	75 996	127 444 230
		0,1	100,0
		<i>Portugal = 100</i>	
Empresas da indústria transformadora (nº) <i>Manufacturing enterprises (no.)</i>	2022	90	68 501
		0,1	100,0
		<i>Portugal = 100</i>	
Comércio internacional de bens - Exportações (10 ³ Euros) <i>International trade of goods- Exports (10³ Euros)</i>	2023	44 606	77 602 849
		0,1	100,0
		<i>Portugal = 100</i>	
Comércio internacional de bens - Importações (10 ³ Euros) <i>International trade of goods - Imports (10³ Euros)</i>	2023	19 057	104 959 212
		0,0	100,0
		<i>Portugal = 100</i>	
Dormidas nos estabelecimentos de alojamento turístico por localização geográfica e tipo de alojamento turístico (nº) <i>Nights (No.) in tourist accommodation establishments by Geographic localization (NUTS - 2013) and Type (tourist accommodation establishment) (no.)</i>	2022	22 531	69 694 791
		0,0	100,0
		<i>Portugal = 100</i>	
Proveitos totais nos estabelecimentos de alojamento turístico por localização geográfica e tipo de alojamento turístico (mil Euros) <i>Total incomes (€) in tourist accommodation establishments by Geographic localization (NUTS - 2013) and Type (tourist accommodation establishment) (thousand Euros)</i>	2023	1 381	6 015 323
		0,0	100,0
		<i>Portugal = 100</i>	

Fonte:INE (AER),exceto menção específica a outras fontes.Nota:Consultar a síntese metodológica para outras fontes, conceitos e notas.

Source:INE(RSYB),except when specified otherwise.Note:Other sources,concepts and notes in methodological synthesis.

CONCELHO (MUNICIPALITY): SERPA



Fonte: Wikipedia

Área = 1 106 km²

Demografia, Educação e Sociedade Demography, Education and Society			
População residente (2023) (nº) <i>Resident population (2023) (nº)</i>	13 731	Taxa bruta de natalidade (2023) (‰) <i>Crude birth rate (2023) (‰)</i>	7,6
Taxa de crescimento média anual da população (2011/2023) (%) <i>Average annual growth rate of population (2011/2023) (%)</i>	-1,0	Rácio divórcios / casamentos (2022) (%) <i>Divorce / Marriage ratio (2022) (%)</i>	73,9
Densidade populacional (2022) (habitantes / km ²) <i>Population density (2022) (Inh. / km²)</i>	12,4	Taxa bruta de escolarização (Ensino secundário) (2022/2023) (%) <i>Crude educational attainment rate (Secondary education) (2022/2023) (%)</i>	140,3
População ≥ 65 anos (2023) (%) <i>Population ≥ 65 years (2023) (%)</i>	28,5	Despesas dos municípios em cultura e desporto por habitante (2022) (Euros / hab.) <i>Expenditures on cultural activities and sports of municipalities per inhabitant (2022) (Euros / inhab.)</i>	196,2
Índice de Dependência Total (2023) <i>Total dependency ratio (2023)</i>	67,6	Taxa de criminalidade (2023) (‰) <i>Crime rate (2023) (‰)</i>	..
Saúde e Ambiente Health and Environment		Setor Monetário e Financeiro Monetary and Financial Sector	
Taxa quinquenal de mortalidade infantil (2017/2021) (‰) <i>Quinquennial rate of infant mortality (2017/2021) (‰)</i>	2,0	Compras através de terminais de pagamento automático por habitante (2023) (Euros / hab.) <i>Purchases through points of sale per inhabitant (2023) (Euros / inhab.)</i>	78,4
Médicos / 1000 habitantes (2023) (nº) <i>Physicians / 1000 inhabitants (2023) (no.)</i>	..	Levantamentos nacionais em caixas multibanco por habitante (2023) (Euros / hab.) <i>National withdrawals on automated teller machines (ATM) per inhabitant (2023) (Euros / inhab.)</i>	2 912,0
Consultas externas nos hospitais por habitante (2022) (nº) <i>Medical appointments in external appointment units of hospitals per inhabitant (2022) (no.)</i>	0,0	Peso do crédito à habitação no total dos créditos a clientes (2022) (%) <i>Housing credit rate (2022) (%)</i>	53,1
Despesas dos municípios em ambiente por habitante (2022) (Euros / hab.) <i>Environmental expenditure of municipalities per inhabitant (2022) (Euros / inhab.)</i>	124,0	Peso dos depósitos de emigrantes no total de depósitos dos clientes (2022) (%) <i>Emigrant deposits rate (2022) (%)</i>	3,5

CONCELHO (MUNICIPALITY): SERPA
Principais Indicadores de Actividade Económica
Main Economic Activity Indicators

	2017	2018	2019	2020	2021	2022	2023
<i>Pessoal ao serviço nas empresas (nº)</i> <i>Persons employed in enterprises (no.)</i>	3 451	3 611	4 025	4 501	4 220	4 283	..
2019 = 100	85,7	89,7	100,0	111,8	104,8	106,4	..
<i>t.c. (%) / g.r. (%)</i>		4,6	11,5	11,8	-6,2	1,5	..
<i>Pessoal ao serviço nas empresas da indústria transformadora (nº)</i> <i>Persons employed in manufacturing enterprises (no.)</i>	357	364	389	390	313	387	..
2019 = 100	91,8	93,6	100,0	100,3	80,5	99,5	..
<i>t.c. (%) / g.r. (%)</i>		2,0	6,9	0,3	-19,7	23,6	..
<i>Volume de negócios nas empresas (10³ Euros)</i> <i>Turnover of enterprises (10³ Euros)</i>	161 660,5	177 310,3	175 844,5	170 435,2	210 215,9	315 176,2	..
2019 = 100	91,9	100,8	100,0	96,9	119,5	179,2	..
<i>t.c. (%) / g.r. (%)</i>		9,7	-0,8	-3,1	23,3	49,9	..
<i>Volume de Negócios nas empresas da ind. transformadora (10³ Euros)</i> <i>Turnover of manufacturing enterprises (10³ Euros)</i>	27 212,3	32 182,2	27 134,7	20 713,0	24 801,2	75 996,1	..
2019 = 100	100,3	118,6	100,0	76,3	91,4	280,1	..
<i>t.c. (%) / g.r. (%)</i>		18,3	-15,7	-23,7	19,7	206,4	..
<i>Empresas (nº)</i> <i>Enterprises (no.)</i>	1 848	1 919	1 952	1 917	1 937	2 016	..
2019 = 100	94,7	98,3	100,0	98,2	99,2	103,3	..
<i>t.c. (%) / g.r. (%)</i>		3,8	1,7	-1,8	1,0	4,1	..
<i>Empresas da indústria transformadora (nº)</i> <i>Manufacturing enterprises (no.)</i>	81	82	84	82	83	90	..
2019 = 100	96,4	97,6	100,0	97,6	98,8	107,1	..
<i>t.c. (%) / g.r. (%)</i>		1,2	2,4	-2,4	1,2	8,4	..
<i>Constituição de pessoas coletivas e entidades equiparadas (nº)</i> <i>Creation of legal persons and equivalent entities (no.)</i>	50	46	62	53	47	77	85
2019 = 100	80,6	74,2	100,0	85,5	75,8	124,2	137,1
<i>t.c. (%) / g.r. (%)</i>		-8,0	34,8	-14,5	-11,3	63,8	10,4
<i>Dissolução de pessoas coletivas e entidades equiparadas (nº)</i> <i>Dissolution of legal persons and equivalent entities (no.)</i>	12	15	11	12	27	13	9
2019 = 100	109,1	136,4	100,0	109,1	245,5	118,2	81,8
<i>t.c. (%) / g.r. (%)</i>		25,0	-26,7	9,1	125,0	-51,9	-30,8

Fonte:INE (AER),exceto menção específica a outras fontes.Nota:Consultar a síntese metodológica para outras fontes, conceitos e notas.

Source:INE(RSYB),except when specified otherwise.Note:Other sources,concepts and notes in methodological synthesis.

CONCELHO (MUNICIPALITY): SERPA
Principais Indicadores de Actividade Económica
Main Economic Activity Indicators

	2017	2018	2019	2020	2021	2022	2023
<i>Ganho médio mensal por trabalhador por conta de outrem (Euros)</i> <i>Average monthly earning per employee (Euros)</i>	828,0	853,4	888,6	913,4	968,5
2019 = 100	93,2	96,0	100,0	102,8	109,0
<i>t.c. (%) / g.r. (%)</i>		3,1	4,1	2,8	6,0
<i>Ganho médio mensal por trabalhador por conta de outrem - Homens (Euros)</i> <i>Average monthly earning per employee - Male (Euros)</i>	842,9	887,9	919,4	938,0	999,7
2019 = 100	91,7	96,6	100,0	102,0	108,7
<i>t.c. (%) / g.r. (%)</i>		5,3	3,5	2,0	6,6
<i>Ganho médio mensal por trabalhador por conta de outrem - Mulheres (Euros)</i> <i>Average monthly earning per employee - Female (Euros)</i>	810,2	815,6	852,6	878,4	930,9
2019 = 100	95,0	95,7	100,0	103,0	109,2
<i>t.c. (%) / g.r. (%)</i>		0,7	4,5	3,0	6,0
<i>Comércio internacional de bens - Exportações (10³ Euros)</i> <i>International trade of goods- Exports (10³ Euros)</i>	12 756,2	16 307,8	9 612,2	9 003,8	10 103,0	45 729,7	44 605,8
2019 = 100	132,7	169,7	100,0	93,7	105,1	475,7	464,1
<i>t.c. (%) / g.r. (%)</i>		27,8	-41,1	-6,3	12,2	352,6	-2,5
<i>Comércio internacional de bens - Importações (10³ Euros)</i> <i>International trade of goods - Imports (10³ Euros)</i>	8 087,2	9 934,5	9 871,5	9 507,6	13 501,3	21 573,3	19 057,3
2019 = 100	81,9	100,6	100,0	96,3	136,8	218,5	193,1
<i>t.c. (%) / g.r. (%)</i>		22,8	-0,6	-3,7	42,0	59,8	-11,7
<i>Capacidade de alojamento nos estabelecimentos hoteleiros (nº de hóspedes)</i> <i>Lodging capacity in hotel establishments (no. of guests)</i>	179	187	201	190	202	197	312
2019 = 100	89,1	93,0	100,0	94,5	100,5	98,0	155,2
<i>t.c. (%) / g.r. (%)</i>		4,5	7,5	-5,5	6,3	-2,5	58,4
<i>Crédito à habitação por habitante (Euros)</i> <i>Housing credit per inhabitant (Euros)</i>	3 693	3 798	4 176	4 870	5 217	5 876	..
2019 = 100	88,4	90,9	100,0	116,6	124,9	140,7	..
<i>t.c. (%) / g.r. (%)</i>		2,8	10,0	16,6	7,1	12,6	..
<i>Edifícios licenciados pelas câmaras municipais para construção (nº)</i> <i>Building permits issued by the local administration (no.)</i>	41	46	46	48	42	28	..
2019 = 100	89,1	100,0	100,0	104,3	91,3	60,9	..
<i>t.c. (%) / g.r. (%)</i>		12,2	0,0	4,3	-12,5	-33,3	..

Fonte:INE (AER),exceto menção específica a outras fontes.Nota:Consultar a síntese metodológica para outras fontes, conceitos e notas.

Source:INE(RSYB),except when specified otherwise.Note:Other sources,concepts and notes in methodological synthesis.

CONCELHO (MUNICIPALITY): SERPA
Demografia, Educação e Sociedade
Demography, Education and Society

		2017	2018	2019	2020	2021	2022	2023
População residente (nº) <i>Resident population (no.)</i>	2019 = 100	14 128	13 903	13 814	13 844	13 767	13 745	13 731
	t.c. (%) / g.r. (%)	102,3	100,6	100,0	100,2	99,7	99,5	99,4
			-1,6	-0,6	0,2	-0,6	-0,2	-0,1
Densidade populacional (habitantes / km2) <i>Population density (Inh / km2)</i>	2019 = 100	12,8	12,6	12,5	12,5	12,5	12,4	..
	t.c. (%) / g.r. (%)	102,3	100,6	100,0	100,2	99,7	99,5	..
			-1,6	-0,6	0,2	-0,6	-0,2	..
População ≥ 65 anos (%) <i>Population ≥ 65 years (%)</i>	2019 = 100	27,0	27,5	28,0	28,2	28,2	28,3	28,5
	t.c. (%) / g.r. (%)	96,3	98,2	100,0	100,5	100,5	101,0	101,6
			1,9	1,9	0,5	0,0	0,5	0,6
Índice de Dependência Total <i>Total dependency ratio</i>	2019 = 100	63,1	64,3	65,6	66,4	66,4	67,0	67,6
	t.c. (%) / g.r. (%)	96,2	98,0	100,0	101,1	101,2	102,1	103,0
			1,9	2,0	1,1	0,1	0,9	0,9
Taxa bruta de natalidade (‰) <i>Crude birth rate (‰)</i>	2019 = 100	6,7	6,1	7,1	9,0	7,3	8,2	7,6
	t.c. (%) / g.r. (%)	94,4	85,9	100,0	126,8	102,8	115,5	107,0
			-9,0	16,4	26,8	-18,9	12,3	-7,3
Rácio divórcios / casamentos (%) <i>Divorce / Marriage ratio (%)</i>	2019 = 100	110,5	82,4	73,9	138,5	69,6	73,9	..
	t.c. (%) / g.r. (%)	149,5	111,4	100,0	187,3	94,1	100,0	..
			-25,5	-10,2	87,3	-49,8	6,2	..
Despesas dos municípios em cultura e desporto por habitante (Euros / hab.) <i>Expenditures on cultural activities and sports of municipalities (Euros / inhab.)</i>	2019 = 100	200,7	222,3	220,2	143,0	173,6	196,2	..
	t.c. (%) / g.r. (%)	91,2	101,0	100,0	64,9	78,8	89,1	..
			10,8	-1,0	-35,1	21,4	13,0	..
Taxa de criminalidade (‰) <i>Crime rate (‰)</i>	2019 = 100	25,1	26,5	27,9	19,1	23,7	30,4	..
	t.c. (%) / g.r. (%)	90,0	95,0	100,0	68,5	84,9	109,0	..
			5,6	5,3	-31,5	24,1	28,3	..

Fonte:INE (AER),exceto menção específica a outras fontes.Nota:Consultar a síntese metodológica para outras fontes, conceitos e notas.

Source:INE(RSYB),except when specified otherwise.Note:Other sources,concepts and notes in methodological synthesis.

CONCELHO (MUNICIPALITY): SERPA

Maiores empregadores do Concelho

(Ordenado segundo o nº de trabalhadores por conta de outrem - TCO - nos estabelecimentos)

Greatest Employers in the Municipality

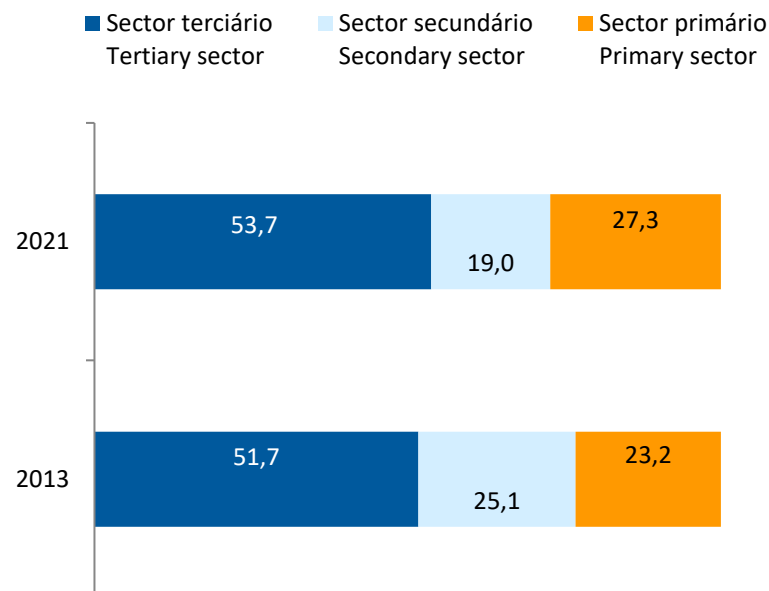
(Ranked according to the number of employees in establishments)

CAE Rev.3		2022
01610	Actividades dos serviços relacionados com a agricultura <i>Agricultural service activities</i>	1
87301	Actividades de apoio social para pessoas idosas, com alojamento <i>Social assistance to the elderly, with accommodation</i>	2
01500	Agricultura e produção animal combinadas <i>Growing of crops combined with farming of animals (mixed farming)</i>	3
01261	Olivicultura <i>Growing of olives</i>	4
47111	Comércio a retalho em supermercados e hipermercados <i>Retail sale in supermarkets and hypermarkets</i>	5
41200	Construção de edifícios (residenciais e não residenciais) <i>Construction of residential and non-residential buildings</i>	6
87100	Actividades dos estabelecimentos de cuidados continuados integrados, com alojamento <i>Residential nursing care activities</i>	7
10412	Produção de azeite <i>Production of olive oil</i>	8
01111	Cerealicultura (excepto arroz) <i>Growing of cereals (except rice)</i>	9
01210	Viticultura <i>Growing of grapes</i>	10
10130	Fabricação de produtos à base de carne <i>Production of meat and poultry meat products</i>	11
37002	Tratamento de águas residuais <i>Treatment of sewage</i>	12
84250	Actividades de protecção civil <i>Civil protection</i>	13
10711	Panificação <i>Manufacture of bread</i>	14
47730	Comércio a retalho de produtos farmacêuticos, em estabelecimentos especializados <i>Retail sale of pharmaceutical products in specialised stores</i>	15
Nº total de TCO nas CAE consideradas <i>Total number of employees in the referred NACE</i>		1 760
% no nº total de TCO do Concelho <i>% in the Municipality's total number of employees</i>		67,3%

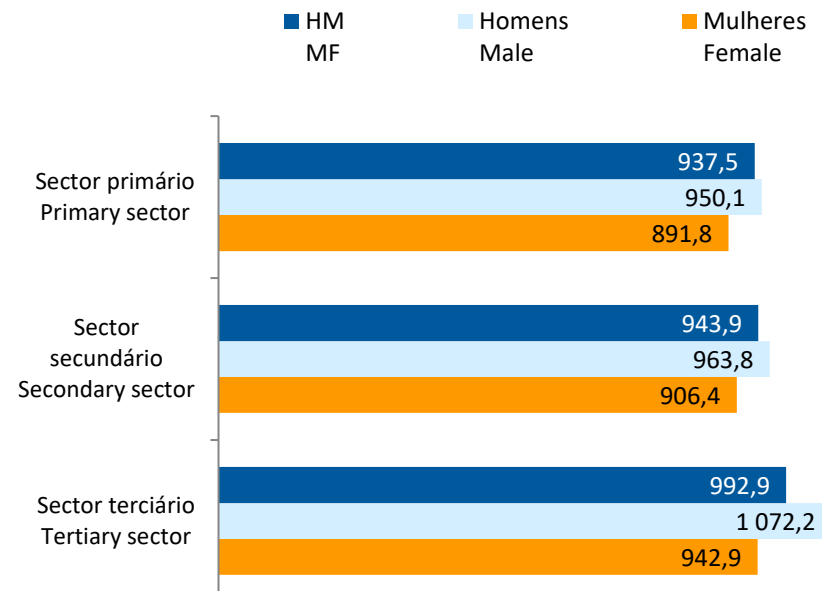
CONCELHO (MUNICIPALITY): SERPA

Trabalhadores por conta de outrem* *Employees**

Por sector de actividade, 2013 e 2021
According to broad sectors of activity, 2013 and 2021



Ganho médio mensal (Euros), 2021
Average monthly earning (Euros), 2021



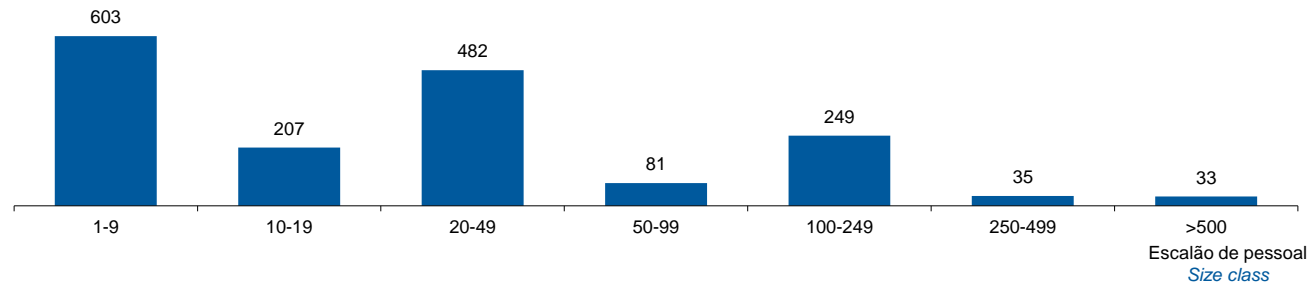
* Os dados dizem respeito a trabalhadores por conta de outrem a tempo completo com remuneração completa, nos estabelecimentos da região.

* *Data refers to full time employees with a full remuneration, in establishments of the region.*

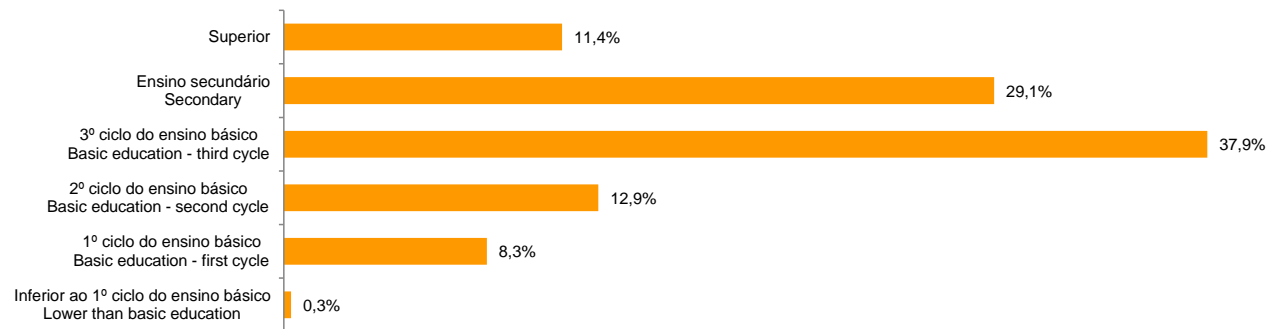
CONCELHO (MUNICIPALITY): SERPA

Trabalhadores por Conta de Outrem*, 2021
Segundo os escalões de pessoal (da empresa)

Employees, 2021
By size-class (of the enterprise)*



Segundo o nível de habilitações
According to educational level



* Os dados dizem respeito a trabalhadores por conta de outrem a tempo completo com remuneração completa, nos estabelecimentos da região.

* *Data refers to full time employees with a full remuneration, in establishments of the region.*

CONCELHO (MUNICIPALITY): SERPA

Trabalhadores por conta de outrem (TCO) nos estabelecimentos, a tempo completo com remuneração completa (nº)
Full time employees with a full remuneration, in establishments (no.)

Por sector de actividade <i>According to broad sectors of activity</i>	2016	2017	2018	2019	2020	2021	2022
TCO por sector de actividade - Sector primário (nº) <i>Employees - Primary sector (no.)</i>	395	425	463	468	548	461	..
<i>2019 = 100</i>	84,4	90,8	98,9	100,0	117,1	98,5	..
<i>t.c. (%) / g.r. (%)</i>		7,6	8,9	1,1	17,1	-15,9	..
TCO por sector de actividade - Sector secundário (nº) <i>Employees - Secondary sector (no.)</i>	333	340	315	301	358	321	..
<i>2019 = 100</i>	110,6	113,0	104,7	100,0	118,9	106,6	..
<i>t.c. (%) / g.r. (%)</i>		2,1	-7,4	-4,4	18,9	-10,3	..
TCO por sector de actividade - Sector terciário (nº) <i>Employees - Tertiary sector (no.)</i>	878	918	946	919	808	908	..
<i>2019 = 100</i>	95,5	99,9	102,9	100,0	87,9	98,8	..
<i>t.c. (%) / g.r. (%)</i>		4,6	3,1	-2,9	-12,1	12,4	..

Fonte:INE (AER),exceto menção específica a outras fontes.Nota:Consultar a síntese metodológica para outras fontes, conceitos e notas.

Source:INE(RSYB),except when specified otherwise.Note:Other sources,concepts and notes in methodological synthesis.

CONCELHO (MUNICIPALITY): SERPA

Trabalhadores por conta de outrem (TCO) nos estabelecimentos, a tempo completo com remuneração completa (nº)
Full time employees with a full remuneration, in establishments (no.)

Segundo os escalões de pessoal da empresa <i>By size-class of the enterprise</i>	2016	2017	2018	2019	2020	2021	2022
1 - 9 (nº / no.) <i>2019 = 100</i> <i>t.c. (%) / g.r. (%)</i>	716 103,6	736 106,5	712 103,0	691 100,0	660 95,5	603 87,3	..
10 - 19 (nº / no.) <i>2019 = 100</i> <i>t.c. (%) / g.r. (%)</i>	209 94,1	837 377,2	253 114,0	222 100,0	208 93,7	207 93,2	..
20 - 49 (nº / no.) <i>2019 = 100</i> <i>t.c. (%) / g.r. (%)</i>	301 74,7	820 203,5	400 99,3	403 100,0	471 116,9	482 119,6	..
50 - 99 (nº / no.) <i>2019 = 100</i> <i>t.c. (%) / g.r. (%)</i>	149 100,0	1 114 747,9	149 100,0	149 100,0	112 75,2	81 54,4	..
100 - 249 (nº / no.) <i>2019 = 100</i> <i>t.c. (%) / g.r. (%)</i>	202 111,0	847 465,5	175 96,2	182 100,0	194 106,6	249 136,8	..
250 - 499 (nº / no.) <i>2019 = 100</i> <i>t.c. (%) / g.r. (%)</i>	0 0,0	794 6 619,5	13 108,3	12 100,0	41 341,7	35 291,7	..
> 500 (nº / no.) <i>2019 = 100</i> <i>t.c. (%) / g.r. (%)</i>	29 100,0	1 812 6 249,7	22 75,9	29 100,0	28 96,6	33 113,8	..

Fonte:INE (AER),exceto menção específica a outras fontes.Nota:Consultar a síntese metodológica para outras fontes, conceitos e notas.

Source:INE(RSYB),except when specified otherwise.Note:Other sources,concepts and notes in methodological synthesis.

CONCELHO (MUNICIPALITY): SERPA

Trabalhadores por conta de outrem (TCO) nos estabelecimentos, a tempo completo com remuneração completa (nº)
Full time employees with a full remuneration, in establishments (no.)

Ganho médio mensal (Euros) - Por sector de actividade e género Average monthly earning (Euros) - According to broad sectors of activity and gender	2016	2017	2018	2019	2020	2021	2022
Ganho médio mensal - Sector primário (Euros) <i>Average monthly earning (Euros) - Primary Sector (Euros)</i>	732,8	759,6	805,4	853,9	878,0	937,5	..
2019 = 100	85,8	88,9	94,3	100,0	102,8	109,8	..
t.c. (%) / g.r. (%)		3,7	6,0	6,0	2,8	6,8	..
Ganho médio mensal - Sector primário - Homens (Euros) <i>Average monthly earning (Euros) - Primary Sector - Male (Euros)</i>	749,7	770,4	826,5	869,6	892,1	950,1	..
2019 = 100	86,2	88,6	95,0	100,0	102,6	109,3	..
t.c. (%) / g.r. (%)		2,8	7,3	5,2	2,6	6,5	..
Ganho médio mensal - Sector primário - Mulheres (Euros) <i>Average monthly earning (Euros) - Primary Sector - Female (Euros)</i>	679,4	724,8	743,2	802,2	828,7	891,8	..
2019 = 100	84,7	90,4	92,6	100,0	103,3	111,2	..
t.c. (%) / g.r. (%)		6,7	2,5	7,9	3,3	7,6	..
Ganho médio mensal - Sector secundário (Euros) <i>Average monthly earning (Euros) - Secondary Sector (Euros)</i>	809,9	808,2	856,8	888,1	912,1	943,9	..
2019 = 100	91,2	91,0	96,5	100,0	102,7	106,3	..
t.c. (%) / g.r. (%)		-0,2	6,0	3,6	2,7	3,5	..
Ganho médio mensal - Sector secundário - Homens (Euros) <i>Average monthly earning (Euros) - Secondary Sector - Male (Euros)</i>	853,2	833,0	896,9	925,3	942,4	963,8	..
2019 = 100	92,2	90,0	96,9	100,0	101,9	104,2	..
t.c. (%) / g.r. (%)		-2,4	7,7	3,2	1,9	2,3	..
Ganho médio mensal - Sector secundário - Mulheres (Euros) <i>Average monthly earning (Euros) - Secondary Sector - Female (Euros)</i>	718,6	746,9	778,9	814,4	840,0	906,4	..
2019 = 100	88,2	91,7	95,6	100,0	103,1	111,3	..
t.c. (%) / g.r. (%)		3,9	4,3	4,6	3,1	7,9	..
Ganho médio mensal - Sector terciário (Euros) <i>Average monthly earning (Euros) - Tertiary Sector (Euros)</i>	851,4	867,0	875,8	906,4	937,9	992,9	..
2019 = 100	93,9	95,7	96,6	100,0	103,5	109,5	..
t.c. (%) / g.r. (%)		1,8	1,0	3,5	3,5	5,9	..
Ganho médio mensal - Sector terciário - Homens (Euros) <i>Average monthly earning (Euros) - Tertiary Sector - Male (Euros)</i>	935,9	917,1	943,6	967,2	994,4	1 072,2	..
2019 = 100	96,8	94,8	97,6	100,0	102,8	110,9	..
t.c. (%) / g.r. (%)		-2,0	2,9	2,5	2,8	7,8	..
Ganho médio mensal - Sector terciário - Mulheres (Euros) <i>Average monthly earning (Euros) - Tertiary Sector - Female (Euros)</i>	799,8	836,3	836,4	869,0	899,5	942,9	..
2019 = 100	92,0	96,2	96,2	100,0	103,5	108,5	..
t.c. (%) / g.r. (%)		4,6	0,0	3,9	3,5	4,8	..

Fonte:INE (AER),exceto menção específica a outras fontes.Nota:Consultar a síntese metodológica para outras fontes, conceitos e notas.

Source:INE(RSYB),except when specified otherwise.Note:Other sources,concepts and notes in methodological synthesis.

CONCELHO (MUNICIPALITY): SERPA

Saúde e Ambiente
Health and Environment

	2017	2018	2019	2020	2021	2022	2023
Médicos / 1000 habitantes (nº) <i>Physicians / 1000 inhabitants (no.)</i>	1,3	1,3	1,3	1,5	1,6	1,7	..
2019 = 100	100,0	100,0	100,0	115,4	123,1	130,8	..
t.c. (%) / g.r. (%)		0,0	0,0	15,4	6,7	6,3	..
Despesas dos municípios em ambiente por habitante (Euros / hab.) <i>Environmental expenditure of municipalities per inhabitant (Euros / inhab.)</i>	95,0	55,0	81,0	79,0	122,0	124,0	..
2019 = 100	117,3	67,9	100,0	97,5	150,6	153,1	..
t.c. (%) / g.r. (%)		-42,1	47,3	-2,5	54,4	1,6	..

Setor Monetário e Financeiro
Monetary and Financial Sector

	2017	2018	2019	2020	2021	2022	2023
Compras através de terminais de pagamento automático por habitante (Euros / hab.) <i>Purchases through points of sale per inhabitant (Euros / inhab.)</i>	35,7	40,6	44,7	46,9	54,8	64,8	78,4
2019 = 100	80,0	90,8	100,0	105,0	122,8	145,1	175,4
t.c. (%) / g.r. (%)		13,5	10,1	5,0	17,0	18,2	20,9
Levantamentos nacionais em caixas multibanco por habitante (Euros / hab.) <i>National withdrawals on automated teller machines (ATM) per inhabitant (Euros / inhab.)</i>	2 142,0	2 243,0	2 391,0	2 314,0	2 511,0	2 782,0	2 912,0
2019 = 100	89,6	93,8	100,0	96,8	105,0	116,4	121,8
t.c. (%) / g.r. (%)		4,7	6,6	-3,2	8,5	10,8	4,7

Fonte:INE (AER),exceto menção específica a outras fontes.Nota:Consultar a síntese metodológica para outras fontes, conceitos e notas.

Source:INE(RSYB),except when specified otherwise.Note:Other sources,concepts and notes in methodological synthesis.

CONCELHO (MUNICIPALITY): SERPA

Indicadores Sociais
Social Indicators

	2017	2018	2019	2020	2021	2022	2023
Beneficiários de subsídio de desemprego / População residente (%) <i>Recipients of unemployment benefits / Resident population (%)</i>	4,8	4,5	4,5	5,0	4,5	3,7	..
2019 = 100	106,6	99,8	100,0	111,5	99,2	82,3	
t.c. (%) / g.r. (%)		-6,3	0,2	11,5	-11,0	-17,0	..
Beneficiários de rendimento social de inserção / População residente (%) <i>Recipients of social integration income / Resident population (%)</i>	4,9	4,9	5,1	5,0	5,3	5,4	..
2019 = 100	97,6	96,9	100,0	99,4	105,4	106,7	
t.c. (%) / g.r. (%)		-0,7	3,1	-0,6	6,0	1,3	..

Fonte:INE (AER),exceto menção específica a outras fontes.Nota:Consultar a síntese metodológica para outras fontes, conceitos e notas.

Source:INE(RSYB),except when specified otherwise.Note:Other sources,concepts and notes in methodological synthesis.

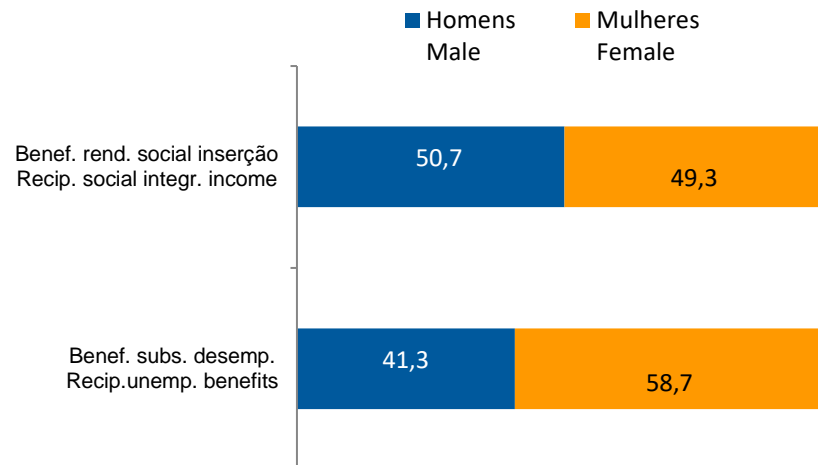
CONCELHO (MUNICIPALITY): SERPA
Indicadores Sociais
Social Indicators

Beneficiários de subsídio de desemprego e beneficiários do rendimento social de inserção, 2022

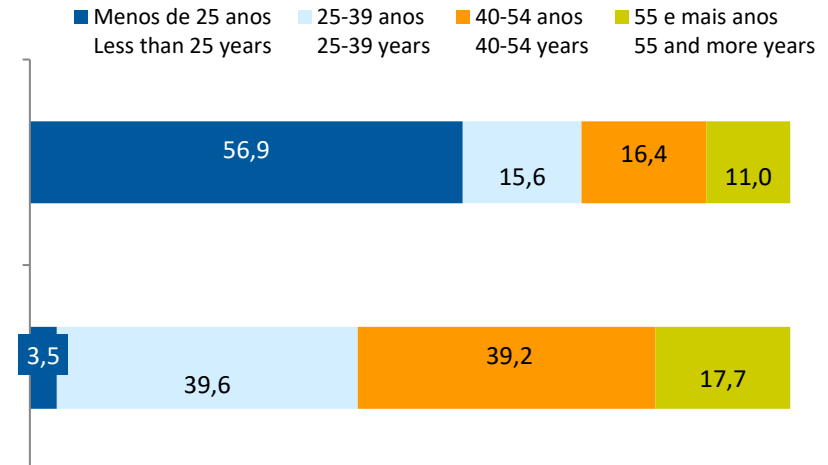
Recipients of unemployment benefits and recipients of social integration income, 2022

Beneficiários de subsídio de desemprego / População residente (%) <i>Recipients of unemployment benefits / Resident population (%)</i>	3,7
Beneficiários do rendimento social de inserção / População residente (%) <i>Recipients of social integration income / Resident population (%)</i>	5,4

Por género
According to gender

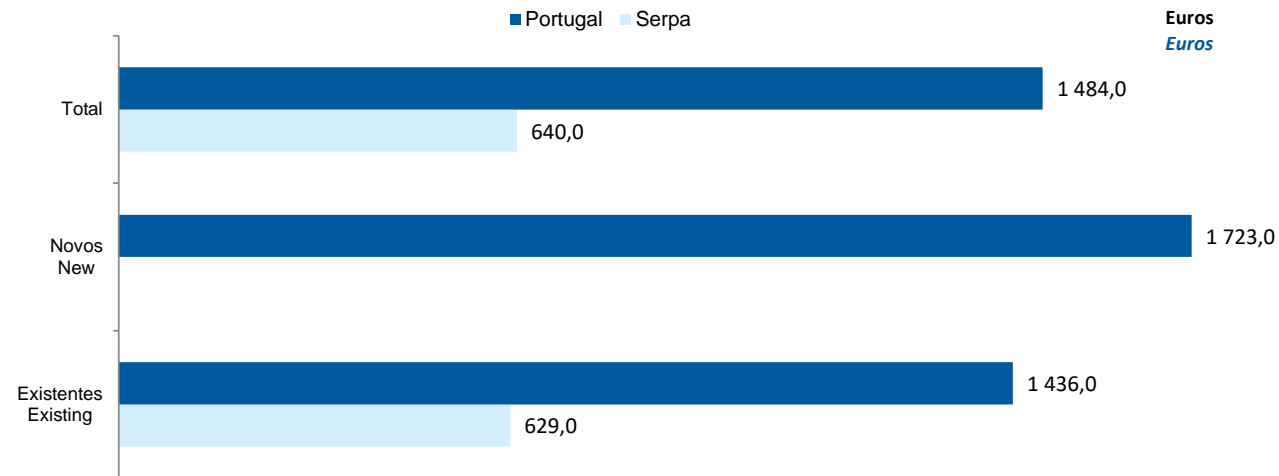


Por idade
According to age




CONCELHO (MUNICIPALITY): SERPA
Imobiliário
Real Estate

Valor mediano das vendas por m2 de alojamentos familiares e categoria do alojamento familiar, 2022
Median value per m2 of dwellings sales and category of housing unit, 2022



Valor mediano das rendas por m2 de novos contratos de arrendamento de alojamentos familiares, 2023
Median house rental value per m2 of new lease agreements of dwellings, 2023



CONCELHO (MUNICIPALITY): SERPA

Seleção de Indicadores de turismo
Tourism indicators selection

		2017	2018	2019	2020	2021	2022	2023
Capacidade de alojamento nos estabelecimentos de alojamento turístico e tipo de alojamento turístico	<i>nº</i>	179	187	201	190	202	197	312
<i>Lodging capacity in tourist accommodation establishments and Type (tourist accommodation establishment)</i>	2019 = 100	89,1	93,0	100,0	94,5	100,5	98,0	155,2
	<i>t.c. (%) / g.r. (%)</i>		4,5	7,5	-5,5	6,3	-2,5	58,4
Dormidas nos estabelecimentos de alojamento turístico por localização geográfica e tipo de alojamento turístico	<i>nº</i>	15 086	16 055	16 942	13 439	19 406	22 531	..
<i>Nights (No.) in tourist accommodation establishments by Geographic localization (NUTS - 2013) and Type (tourist accommodation establishment)</i>	2019 = 100	89,0	94,8	100,0	79,3	114,5	133,0	..
	<i>t.c. (%) / g.r. (%)</i>		6,4	5,5	-20,7	44,4	16,1	..
Hóspedes nos estabelecimentos de alojamento turístico por localização geográfica e tipo de alojamento turístico	<i>nº</i>	8 741,0	9 881,0	10 089,0	5 269,0	8 604	11 584	16 848
<i>Guests (No.) in tourist accommodation establishments by Geographic localization (NUTS - 2013) and Type (tourist accommodation establishment)</i>	2019 = 100	86,6	97,9	100,0	52,2	85,3	114,8	167,0
	<i>t.c. (%) / g.r. (%)</i>		13,0	2,1	-47,8	63,3	34,6	45,4
Proveitos totais nos estabelecimentos de alojamento turístico por localização geográfica e tipo de alojamento turístico	<i>10³ Euros</i>	425,0	450,0	567,0	575,0	544,0	749,0	1 381,0
<i>Total incomes (€) in tourist accommodation establishments by Geographic localization and Type (tourist accommodation establishment)</i>	2019 = 100	75,0	79,4	100,0	101,4	95,9	132,1	243,6
	<i>t.c. (%) / g.r. (%)</i>		5,9	26,0	1,4	-5,4	37,7	84,4
Taxa líquida de ocupação cama nos estabelecimentos de alojamento turístico por localização geográfica e tipo de alojamento turístico	<i>%</i>	23,3	25,6	23,9	22,4	27,4	27,3	27,2
<i>Bed occupancy net rate (%) in tourist accommodation establishments by Geographic localization and Type (tourist accommodation establishment)</i>	2019 = 100	97,5	107,1	100,0	93,7	114,6	114,2	113,8
	<i>t.c. (%) / g.r. (%)</i>		9,9	-6,6	-6,3	22,3	-0,4	-0,4

Fonte:INE (AER),exceto menção específica a outras fontes.Nota:Consultar a síntese metodológica para outras fontes, conceitos e notas.

Source:INE(RSYB),except when specified otherwise.Note:Other sources,concepts and notes in methodological synthesis.

CONCELHO (MUNICIPALITY): SERPA
Comparação com as Respetivas Agregações Geográficas
Comparison with Respective Geographical Aggregations

INDICADORES INDICATORS	ANOS YEARS	CONCELHO MUNICIPALITY	NUTS III	NUTS II	DISTRITO DISTRICT	NUTS I	Portugal
		Serpa	Baixo Alentejo	Alentejo	Beja	Continente	
Demografia, Educação e Sociedade <i>Demography, Education and Society</i>							
População residente (nº) <i>Resident population (no.)</i>	2023	13 731	115 757	722 465	148 881	10 142 079	10 639 726
População residente (Peso sobre as respectivas agregações geográficas) <i>Resident population (Weight over respective aggregations)</i>	2023	100,0	11,9	1,9	6,6	0,1	0,1
Taxa de crescimento média anual da população (%) <i>Average annual growth rate of population (%)</i>	2011/2023	-1,0	-0,7	-0,4	-0,2	0,1	0,1
Densidade populacional (habitantes / km2) <i>Population density (Inh / km2)</i>	2022	12,4	13,5	22,7	14,4	112,5	114,0
População ≥ 65 anos (%) <i>Population ≥ 65 years (%)</i>	2023	28,5	27,1	26,8	26,0	24,3	24,1
Índice de Dependência Total <i>Total dependency ratio</i>	2023	67,6	66,7	64,5	62,4	59,1	58,5
Taxa bruta de natalidade (‰) <i>Crude birth rate (‰)</i>	2023	7,6	8,2	7,6	8,2	8,1	8,1
Rácio divórcios / casamentos (%) <i>Divorce / Marriage ratio (%)</i>	2022	73,9	49,5	48,5	51,3	49,7	50,0
Taxa bruta de escolarização (Ensino secundário) (%) <i>Crude educational attainment rate (Secondary education) (%)</i>	2022/2023	140,3	123,7	124,5	125,5	127,5	126,8
Despesas dos municípios em cultura e desporto por habitante (Euros / hab.) <i>Expenditures on cultural activities and sports of municipalities (Euros / inhab.)</i>	2022	196,2	127,5	93,9	..	55,8	55,3
Taxa de criminalidade (‰) <i>Crime rate (‰)</i>	2022	30,4	35,1	34,9	34,4	31,2	32,7

Fonte:INE (AER),exceto menção específica a outras fontes.Nota:Consultar a síntese metodológica para outras fontes, conceitos e notas.

Source:INE(RSYB),except when specified otherwise.Note:Other sources,concepts and notes in methodological synthesis.

CONCELHO (MUNICIPALITY): SERPA
Comparação com as Respetivas Agregações Geográficas
Comparison with Respective Geographical Aggregations

INDICADORES <i>INDICATORS</i>	ANOS <i>YEARS</i>	CONCELHO <i>MUNICIPALITY</i>	NUTS III	NUTS II	DISTRITO <i>DISTRICT</i>	NUTS I	Portugal
		Serpa	Baixo Alentejo	Alentejo	Beja	Continente	
Saúde e Ambiente <i>Health and Environment</i>							
Taxa quinquenal de mortalidade infantil (%) <i>Quinquennial rate of infant mortality (%)</i>	2017/2021	2,0	4,2	3,1	4,1	2,7	2,7
Médicos / 1000 habitantes (nº) <i>Physicians / 1000 inhabitants (no.)</i>	2022	1,7	2,9	3,3	2,5	5,8	5,7
Despesas dos municípios em ambiente por habitante (Euros / hab.) <i>Environmental expenditure of municipalities per inhabitant (Euros / inhab.)</i>	2022	124	109	96	160	73	93
Setor Monetário e Financeiro <i>Monetary and Financial Sector</i>							
Compras através de terminais de pagamento automático por habitante (Euros / hab.) <i>Purchases through points of sale per inhabitant (Euros / inhab.)</i>	2023	78,4	127,1	168,7	128,7	197,1	197,3
Levantamentos nacionais em caixas multibanco por habitante (Euros / hab.) <i>National withdrawals on automated teller machines (ATM) per inhabitant (Euros / inhab.)</i>	2023	2 912,0	2 958,0	2 930,0	2 947,0	2 731,0	2 721,0
Peso do crédito à habitação no total dos créditos a clientes (%) <i>Housing credit rate (%)</i>	2022	53,1	48,9	49,0	48,3	41,7	42,1
Peso dos depósitos de emigrantes no total de depósitos dos clientes (%) <i>Emigrant deposits rate (%)</i>	2022	3,5	2,6	1,3	2,4	2,2	2,2

Fonte:INE (AER),exceto menção específica a outras fontes.Nota:Consultar a síntese metodológica para outras fontes, conceitos e notas.

Source:INE(RSYB),except when specified otherwise.Note:Other sources,concepts and notes in methodological synthesis.

CONCELHO (MUNICIPALITY): SERPA
Comparação com as Respetivas Agregações Geográficas
Comparison with Respective Geographical Aggregations

INDICADORES INDICATORS	ANOS YEARS	CONCELHO MUNICIPALITY	NUTS III	NUTS II	DISTRITO DISTRICT	NUTS I	Portugal
		Serpa	Baixo Alentejo	Alentejo	Beja	Continente	
Indicadores Sociais <i>Social Indicators</i>							
Beneficiários de subsídio de desemprego / População residente (%) <i>Recipients of unemployment benefits / Resident population (%)</i>	2022	3,7	2,9	3,4	4,3	3,2	3,2
Beneficiários de rendimento social de inserção / População residente (%) <i>Recipients of social integration income / Resident population (%)</i>	2022	5,4	4,7	2,7	4,0	2,4	2,5

CONCELHO (MUNICIPALITY): SERPA
Comparação com as Respetivas Agregações Geográficas
Comparison with Respective Geographical Aggregations

INDICADORES INDICATORS	ANOS YEARS	CONCELHO MUNICIPALITY	NUTS III	NUTS II	DISTRITO DISTRICT	NUTS I	Portugal
		Serpa	Baixo Alentejo	Alentejo	Beja	Continente	
Principais Indicadores de Actividade Económica <i>Main Economic Activity Indicators</i>							
Pessoal ao serviço nas empresas (nº) <i>Persons employed in companies (no.)</i>	2022	4 283	36 353	239 457	57 832	4 318 165	4 487 322
Pessoal ao serviço nas empresas da indústria transformadora (nº) <i>Persons employed in manufacturing enterprises (no.)</i>	2022	387	..	34 462	..	729 761	741 958
Volume de negócios nas empresas (10 ³ Euros) <i>Turnover of enterprises (10³ Euros)</i>	2022	315 176	3 905 428	25 040 798	4 761 460	517 508 116	533 462 569
Volume de Negócios nas empresas da ind. transformadora (10 ³ Euros) <i>Turnover of manufacturing enterprises (10³ Euros)</i>	2022	75 996	..	7 457 393	..	125 881 150	127 444 230
Empresas (nº) <i>Enterprises (no.)</i>	2022	2 016	16 217	90 600	20 416	1 374 879	1 437 254
Empresas da indústria transformadora (nº) <i>Manufacturing enterprises (no.)</i>	2022	90	681	4 113	817	66 617	68 501
Constituição de pessoas coletivas e entidades equiparadas (nº) <i>Creation of legal persons and equivalent entities (no.)</i>	2023	85	491	2 685	722	47 641	49 523
Dissolução de pessoas coletivas e entidades equiparadas (nº) <i>Dissolution of legal persons and equivalent entities (no.)</i>	2023	9	123	743	169	13 563	14 362
Ganho médio mensal por trabalhador por conta de outrem (Euros) <i>Average monthly earning per employee (Euros)</i>	2021	968	1 238	1 154	1 153	1 294	1 290
Ganho médio mensal por trabalhador por conta de outrem - Homens (Euros) <i>Average monthly earning per employee - Male (Euros)</i>	2021	1 000	1 362	1 244	..	1 396	1 390
Ganho médio mensal por trabalhador por conta de outrem - Mulheres (Euros) <i>Average monthly earning per employee - Female (Euros)</i>	2021	931	1 064	1 037	..	1 172	1 169
Comércio internacional de bens - Exportações (10 ³ Euros) <i>International trade of goods - Exports (10³ Euros)</i>	2023	44 606	1 185 958	5 107 023	1 434 338	68 835 102	77 602 849
Comércio internacional de bens - Importações (10 ³ Euros) <i>International trade of goods - Imports (10³ Euros)</i>	2023	19 057	270 796	3 844 228	327 100	90 498 629	104 959 212

Fonte:INE (AER),exceto menção específica a outras fontes.Nota:Consultar a síntese metodológica para outras fontes, conceitos e notas.

Source:INE(RSYB),except when specified otherwise.Note:Other sources,concepts and notes in methodological synthesis.

CONCELHO (MUNICIPALITY): SERPA
Comparação com as Respetivas Agregações Geográficas
Comparison with Respective Geographical Aggregations

INDICADORES INDICATORS	ANOS YEARS	CONCELHO MUNICIPALITY	NUTS III	NUTS II	DISTRITO DISTRICT	NUTS I	Portugal
		Serpa	Baixo Alentejo	Alentejo	Beja	Continente	
Capacidade de alojamento nos estabelecimentos hoteleiros (nº de hóspedes) <i>Lodging capacity in hotel establishments (no. of guests)</i>	2023	312	3 628	29 155	6 767	419 176	478 552
Crédito à habitação por habitante (Euros) <i>Housing credit per inhabitant (Euros)</i>	2022	5 876	6 746	6 666	5 994	9 789	9 685
Edifícios licenciados pelas câmaras municipais para construção (nº) <i>Building permits issued by the local administration (no.)</i>	2022	28	237	1 760	282	23 305	24 696

CONCELHO (MUNICIPALITY): SERPA
Comparação com as Respetivas Agregações Geográficas
Comparison with Respective Geographical Aggregations

INDICADORES (%) INDICATORS (%)	ANOS YEARS	Concelho / Concelho x 100 Municipality / Municipality x 100	Concelho / NUTS III x 100 Municipality / NUTS III x 100	Concelho / NUTS II x 100 Municipality / NUTS II x 100	Concelho / Distrito x 100 Municipality / District x 100	Concelho / NUTS I x 100 Municipality / NUTS I x 100	Concelho / Portugal x 100 Municipality / Portugal x 100
Principais Indicadores de Actividade Económica <i>Main Economic Activity Indicators</i>							
Pessoal ao serviço nas empresas (nº) <i>Persons employed in companies (no.)</i>	2022	100,0	11,8	1,8	7,4	0,1	0,1
Pessoal ao serviço nas empresas da indústria transformadora (nº) <i>Persons employed in manufacturing enterprises (no.)</i>	2022	100,0	..	1,1	..	0,1	0,1
Volume de negócios nas empresas (10 ³ Euros) <i>Turnover of enterprises (10³ Euros)</i>	2022	100,0	8,1	1,3	6,6	0,1	0,1
Volume de Negócios nas empresas da ind. transformadora (10 ³ Euros) <i>Turnover of manufacturing enterprises (10³ Euros)</i>	2022	100,0	..	1,0	..	0,1	0,1
Empresas (nº) <i>Enterprises (no.)</i>	2022	100,0	12,4	2,2	9,9	0,1	0,1
Empresas da indústria transformadora (nº) <i>Manufacturing enterprises (no.)</i>	2022	100,0	13,2	2,2	11,0	0,1	0,1
Constituição de pessoas coletivas e entidades equiparadas (nº) <i>Creation of legal persons and equivalent entities (no.)</i>	2023	100,0	17,3	3,2	11,8	0,2	0,2
Dissolução de pessoas coletivas e entidades equiparadas (nº) <i>Dissolution of legal persons and equivalent entities (no.)</i>	2023	100,0	7,3	1,2	5,3	0,1	0,1
Ganho médio mensal por trabalhador por conta de outrem (Euros) <i>Average monthly earning per employee (Euros)</i>	2021	100,0	78,2	83,9	84,0	74,8	75,1
Ganho médio mensal por trabalhador por conta de outrem - Homens (Euros) <i>Average monthly earning per employee - Male (Euros)</i>	2021	100,0	73,4	80,4	..	71,6	71,9
Ganho médio mensal por trabalhador por conta de outrem - Mulheres (Euros) <i>Average monthly earning per employee - Female (Euros)</i>	2021	100,0	87,5	89,8	..	79,4	79,6
Comércio internacional de bens - Exportações (10 ³ Euros) <i>International trade of goods - Exports (10³ Euros)</i>	2023	100,0	3,8	0,9	3,1	0,1	0,1
Comércio internacional de bens - Importações (10 ³ Euros) <i>International trade of goods - Imports (10³ Euros)</i>	2023	100,0	7,0	0,5	5,8	0,0	0,0

Fonte:INE (AER),exceto menção específica a outras fontes.Nota:Consultar a síntese metodológica para outras fontes, conceitos e notas.

Source:INE(RSYB),except when specified otherwise.Note:Other sources,concepts and notes in methodological synthesis.

CONCELHO (MUNICIPALITY): SERPA
Comparação com as Respetivas Agregações Geográficas
Comparison with Respective Geographical Aggregations

INDICADORES (%) INDICATORS (%)	ANOS YEARS	Concelho / Concelho x 100 Municipality / Municipality x 100	Concelho / NUTS III x 100 Municipality / NUTS III x 100	Concelho / NUTS II x 100 Municipality / NUTS II x 100	Concelho / Distrito x 100 Municipality / District x 100	Concelho / NUTS I x 100 Municipality / NUTS I x 100	Concelho / Portugal x 100 Municipality / Portugal x 100
Principais Indicadores de Actividade Económica <i>Main Economic Activity Indicators</i>							
Capacidade de alojamento nos estabelecimentos hoteleiros (nº de hóspedes) <i>Lodging capacity in hotel establishments (no. of guests)</i>	2023	100,0	8,6	1,1	4,6	0,1	0,1
Crédito à habitação por habitante (Euros) <i>Housing credit per inhabitant (Euros)</i>	2022	100,0	87,1	88,1	98,0	60,0	60,7
Edifícios licenciados pelas câmaras municipais para construção (nº) <i>Building permits issued by the local administration (no.)</i>	2022	100,0	11,8	1,6	9,9	0,1	0,1

CONCELHO (MUNICIPALITY): SERPA
Comparação com as Respetivas Agregações Geográficas
Comparison with Respective Geographical Aggregations

INDICADORES INDICATORS	ANOS YEARS	CONCELHO MUNICIPALITY	NUTS III	NUTS II	DISTRITO DISTRICT	NUTS I	Portugal
		Serpa	Baixo Alentejo	Alentejo	Beja	Continente	
Trabalhadores por conta de outrem (TCO) nos estabelecimentos, a tempo completo com remuneração completa (nº) <i>Full time employees with a full remuneration, in establishments (no.)</i>	2021	1 690	19 219	131 584	28 299	2 200 594	2 287 160
Por sector de actividade <i>According to broad sectors of activity</i>							
TCO por sector de actividade - Sector primário (nº) <i>Employees - Primary sector (no.)</i>	2021	461	3 302	17 644	8 748	45 215	46 869
TCO por sector de actividade - Sector secundário (nº) <i>Employees - Secondary sector (no.)</i>	2021	321	5 431	36 694	6 011	676 586	695 795
TCO por sector de actividade - Sector terciário (nº) <i>Employees - Tertiary sector (no.)</i>	2021	908	10 486	77 246	13 540	1 478 793	1 544 496
Segundo os escalões de pessoal da empresa <i>By size-class of the enterprise</i>							
1-9 (nº / no.)	2021	603	5 710	31 498	7 203	436 382	453 770
10-19 (nº / no.)	2021	207	1 919	15 031	2 772	244 060	254 387
20-49 (nº / no.)	2021	482	3 432	21 099	4 405	334 224	349 029
50-99 (nº / no.)	2021	81	1 700	14 014	2 998	235 932	245 710
100-249 (nº / no.)	2021	249	1 977	16 071	3 464	286 699	298 107
250-499 (nº / no.)	2021	35	1 179	9 972	3 282	158 452	163 093
>=500 (nº / no.)	2021	33	3 302	23 899	4 175	504 845	523 064

Fonte:INE (AER),exceto menção específica a outras fontes.Nota:Consultar a síntese metodológica para outras fontes, conceitos e notas.

Source:INE(RSYB),except when specified otherwise.Note:Other sources,concepts and notes in methodological synthesis.

CONCELHO (MUNICIPALITY): SERPA
Comparação com as Respetivas Agregações Geográficas
Comparison with Respective Geographical Aggregations

INDICADORES (%) <i>INDICATORS (%)</i>	ANOS <i>YEARS</i>	Concelho / Concelho x 100 Municipality / Municipality x 100	Concelho / NUTS III x 100 Municipality / NUTS III x 100	Concelho / NUTS II x 100 Municipality / NUTS II x 100	Concelho / Distrito x 100 Municipality / District x 100	Concelho / NUTS I x 100 Municipality / NUTS I x 100	Concelho / Portugal x 100 Municipality / Portugal x 100
Trabalhadores por conta de outrem (TCO) nos estabelecimentos, a tempo completo com remuneração completa (nº) <i>Full time employees with a full remuneration, in establishments (no.)</i>	2021	100	8,8	1,3	6,0	0,1	0,1
Por sector de actividade <i>According to broad sectors of activity</i>							
TCO por sector de actividade - Sector primário <i>Employees - Primary sector</i>	2021	100,0	14,0	2,6	5,3	1,0	1,0
TCO por sector de actividade - Sector secundário <i>Employees - Secondary sector</i>	2021	100,0	5,9	0,9	5,3	0,0	0,0
TCO por sector de actividade - Sector terciário <i>Employees - Tertiary sector</i>	2021	100,0	8,7	1,2	6,7	0,1	0,1
Segundo os escalões de pessoal da empresa <i>By size-class of the enterprise</i>							
1-9	2021	100,0	10,6	1,9	8,4	0,1	0,1
10-19	2021	100,0	10,8	1,4	7,5	0,1	0,1
20-49	2021	100,0	14,0	2,3	10,9	0,1	0,1
50-99	2021	100,0	4,8	0,6	2,7	0,0	0,0
100-249	2021	100,0	12,6	1,5	7,2	0,1	0,1
250-499	2021	100,0	3,0	0,4	1,1	0,0	0,0
>=500	2021	100,0	1,0	0,1	0,8	0,0	0,0

Fonte:INE (AER),exceto menção específica a outras fontes.Nota:Consultar a síntese metodológica para outras fontes, conceitos e notas.

Source:INE(RSYB),except when specified otherwise.Note:Other sources,concepts and notes in methodological synthesis.

CONCELHO (MUNICIPALITY): SERPA
Comparação com as Respetivas Agregações Geográficas
Comparison with Respective Geographical Aggregations

INDICADORES INDICATORS	ANOS YEARS	CONCELHO MUNICIPALITY	NUTS III	NUTS II	DISTRITO DISTRICT	NUTS I	Portugal
		Serpa	Baixo Alentejo	Alentejo	Beja	Continente	
Ganho médio mensal (Euros) - Por sector de actividade e género Average monthly earning (Euros) - According to broad sectors of activity and gender							
Ganho médio mensal - Sector primário (Euros) <i>Average monthly earning (Euros) - Primary Sector (Euros)</i>	2021	937,5	983,7	995,5	982,7	1 011,4	1 010,7
Ganho médio mensal - Sector primário - Homens (Euros) <i>Average monthly earning (Euros) - Primary Sector - Male (Euros)</i>	2021	950,1	994,5	1 005,2	978,6	1 034,3	1 032,5
Ganho médio mensal - Sector primário - Mulheres (Euros) <i>Average monthly earning (Euros) - Primary Sector - Female (Euros)</i>	2021	891,8	928,4	964,6	998,4	951,3	952,4
Ganho médio mensal - Sector secundário (Euros) <i>Average monthly earning (Euros) - Secondary Sector (Euros)</i>	2021	943,9	1 677,6	1 332,7	1 597,2	1 213,9	1 213,2
Ganho médio mensal - Sector secundário - Homens (Euros) <i>Average monthly earning (Euros) - Secondary Sector - Male (Euros)</i>	2021	963,8	1 743,8	1 395,5	1 649,1	1 274,6	1 272,1
Ganho médio mensal - Sector secundário - Mulheres (Euros) <i>Average monthly earning (Euros) - Secondary Sector - Female (Euros)</i>	2021	906,4	1 407,9	1 165,2	1 373,9	1 080,0	1 080,6
Ganho médio mensal - Sector terciário (Euros) <i>Average monthly earning (Euros) - Tertiary Sector (Euros)</i>	2021	992,9	1 090,0	1 105,3	1 066,6	1 339,4	1 332,3
Ganho médio mensal - Sector terciário - Homens (Euros) <i>Average monthly earning (Euros) - Tertiary Sector - Male (Euros)</i>	2021	1 072,2	1 202,2	1 219,2	1 147,7	1 492,9	1 483,8
Ganho médio mensal - Sector terciário - Mulheres (Euros) <i>Average monthly earning (Euros) - Tertiary Sector - Female (Euros)</i>	2021	942,9	1 018,5	1 014,2	1 011,6	1 200,6	1 195,6

CONCELHO (MUNICIPALITY): SERPA
Comparação com as Respetivas Agregações Geográficas
Comparison with Respective Geographical Aggregations

INDICADORES (%) INDICATORS (%)	ANOS YEARS	Concelho / Concelho x 100 Municipality / Municipality x 100	Concelho / NUTS III x 100 Municipality / NUTS III x 100	Concelho / NUTS II x 100 Municipality / NUTS II x 100	Concelho / Distrito x 100 Municipality / District x 100	Concelho / NUTS I x 100 Municipality / NUTS I x 100	Concelho / Portugal x 100 Municipality / Portugal x 100
Ganho médio mensal (Euros) - Por sector de actividade e género Average monthly earning (Euros) - According to broad sectors of activity and gender							
Ganho médio mensal - Sector primário <i>Average monthly earning - Primary Sector</i>	2021	100,0	95,3	94,2	95,4	92,7	92,7
Ganho médio mensal - Sector primário - Homens <i>Average monthly earning - Primary Sector - Male</i>	2021	100,0	95,5	94,5	97,1	91,9	92,0
Ganho médio mensal - Sector primário - Mulheres <i>Average monthly earning - Primary Sector - Female</i>	2021	100,0	96,1	92,5	89,3	93,7	93,6
Ganho médio mensal - Sector secundário <i>Average monthly earning - Secondary Sector</i>	2021	100,0	56,3	70,8	59,1	77,8	77,8
Ganho médio mensal - Sector secundário - Homens <i>Average monthly earning - Secondary Sector - Male</i>	2021	100,0	55,3	69,1	58,4	75,6	75,8
Ganho médio mensal - Sector secundário - Mulheres <i>Average monthly earning - Secondary Sector - Female</i>	2021	100,0	64,4	77,8	66,0	83,9	83,9
Ganho médio mensal - Sector terciário <i>Average monthly earning - Tertiary Sector</i>	2021	100,0	91,1	89,8	93,1	74,1	74,5
Ganho médio mensal - Sector terciário - Homens <i>Average monthly earning - Tertiary Sector - Male</i>	2021	100,0	89,2	87,9	93,4	71,8	72,3
Ganho médio mensal - Sector terciário - Mulheres <i>Average monthly earning - Tertiary Sector - Female</i>	2021	100,0	92,6	93,0	93,2	78,5	78,9

CONCELHO (MUNICIPALITY): SERPA
Comparação com as Respetivas Agregações Geográficas
Comparison with Respective Geographical Aggregations

INDICADORES <i>INDICATORS</i>	ANOS <i>YEARS</i>	CONCELHO <i>MUNICIPALITY</i>	NUTS III	NUTS II	DISTRITO <i>DISTRICT</i>	NUTS I	Portugal
		Serpa	Baixo Alentejo	Alentejo	Beja	Continente	
Imobiliário <i>Real Estate</i>							
Valor mediano das vendas por m2 de alojamentos familiares e categoria do alojamento familiar <i>Median value per m2 of dwellings sales and category of housing unit</i>							
Total (Euros)	2022	640,0	646,0	848,0	..	1 492,0	1 484,0
Novos (Euros) <i>New (Euros)</i>	2022	..	825,0	1 056,0	..	1 739,0	1 723,0
Existentes (Euros) <i>Existing (Euros)</i>	2022	629,0	629,0	814,0	..	1 443,0	1 436,0
Valor mediano das rendas por m2 de novos contratos de arrendamento de alojamentos familiares <i>Median house rental value per m2 of new lease agreements of dwellings</i>							
Rendas (Euros) <i>Rental Value (Euros)</i>	2023	..	4,7	4,9	..	7,2	7,2

Fonte:INE (AER),exceto menção específica a outras fontes.Nota:Consultar a síntese metodológica para outras fontes, conceitos e notas.

Source:INE(RSYB),except when specified otherwise.Note:Other sources,concepts and notes in methodological synthesis.

CONCELHO (MUNICIPALITY): SERPA
Comparação com as Respetivas Agregações Geográficas
Comparison with Respective Geographical Aggregations

INDICADORES (%) <i>INDICATORS (%)</i>	ANOS <i>YEARS</i>	Concelho / Concelho x 100 Municipality / Municipality x 100	Concelho / NUTS III x 100 Municipality / NUTS III x 100	Concelho / NUTS II x 100 Municipality / NUTS II x 100	Concelho / Distrito x 100 Municipality / District x 100	Concelho / NUTS I x 100 Municipality / NUTS I x 100	Concelho / Portugal x 100 Municipality / Portugal x 100
Imobiliário <i>Real Estate</i>							
Valor mediano das vendas por m2 de alojamentos familiares e categoria do alojamento familiar <i>Median value per m2 of dwellings sales and category of housing unit</i>							
Total (Euros)	2022	100,0	99,1	75,5	..	42,9	43,1
Novos (Euros) <i>New (Euros)</i>	2022
Existentes (Euros) <i>Existing (Euros)</i>	2022	100,0	100,0	77,3	..	43,6	43,8
Valor mediano das rendas por m2 de novos contratos de arrendamento de alojamentos familiares <i>Median house rental value per m2 of new lease agreements of dwellings</i>							
Rendas (Euros) <i>Rental Value (Euros)</i>	2023

Fonte:INE (AER),exceto menção específica a outras fontes.Nota:Consultar a síntese metodológica para outras fontes, conceitos e notas.

Source:INE(RSYB),except when specified otherwise.Note:Other sources,concepts and notes in methodological synthesis.

CONCELHO (MUNICIPALITY): SERPA
Comparação com as Respetivas Agregações Geográficas
Comparison with Respective Geographical Aggregations

INDICADORES INDICATORS	ANOS YEARS	CONCELHO MUNICIPALITY	NUTS III	NUTS II	DISTRITO DISTRICT	NUTS I	Portugal
		Serpa	Baixo Alentejo	Alentejo	Beja	Continente	
Indicadores Sociais <i>Social Indicators</i>							
Beneficiários do subsídio de desemprego (nº) <i>Recipients of unemployment benefit (no.)</i>	2022	508	3 353	24 352	6 314	318 749	335 222
Por género <i>According to gender</i>							
Homens (nº) <i>Male (no.)</i>	2022	210	1 482	11 377	3 510	137 661	145 577
Mulheres (nº) <i>Female (no.)</i>	2022	298	1 871	12 975	2 804	181 088	189 645
Por idade <i>According to age</i>							
<25 anos (nº) <i><25 years (no.)</i>	2022	18	176	1 290	..	15 121	16 038
25-39 anos (nº) <i>25-39 years (no.)</i>	2022	120 165	125 954
40-54 anos (nº) <i>40-54 years (no.)</i>	2022	153 306	160 441
>=55 anos (nº) <i>>=55 years (no.)</i>	2022	90	395	2 579	573	34 292	36 188

Fonte:INE (AER),exceto menção específica a outras fontes.Nota:Consultar a síntese metodológica para outras fontes, conceitos e notas.

Source:INE(RSYB),except when specified otherwise.Note:Other sources,concepts and notes in methodological synthesis.

CONCELHO (MUNICIPALITY): SERPA
Comparação com as Respetivas Agregações Geográficas
Comparison with Respective Geographical Aggregations

INDICADORES INDICATORS	ANOS YEARS	CONCELHO MUNICIPALITY	NUTS III	NUTS II	DISTRITO DISTRICT	NUTS I	Portugal
		Serpa	Baixo Alentejo	Alentejo	Beja	Continente	
Beneficiários do rendimento social de inserção (nº) <i>Recipients of social integration income (no.)</i>	2022	743	5 481	19 195	5 911	241 443	262 545
Por género <i>According to gender</i>							
Homens (nº) <i>Male (no.)</i>	2022	377	2 770	9 323	2 975	112 034	122 358
Mulheres (nº) <i>Female (no.)</i>	2022	366	2 711	9 872	2 936	129 409	140 187
Por idade <i>According to age</i>							
<25 anos (nº) <i><25 years (no.)</i>	2022	423	3 101	9 598	3 252	99 275	108 348
25-39 anos (nº) <i>25-39 years (no.)</i>	2022	116	958	3 488	1 026	39 540	43 567
40-54 anos (nº) <i>40-54 years (no.)</i>	2022	122	790	3 314	889	48 932	53 387
>=55 anos (nº) <i>>=55 years (no.)</i>	2022	82	632	2 795	744	53 696	57 243

Fonte:INE (AER),exceto menção específica a outras fontes.Nota:Consultar a síntese metodológica para outras fontes, conceitos e notas.

Source:INE(RSYB),except when specified otherwise.Note:Other sources,concepts and notes in methodological synthesis.

CONCELHO (MUNICIPALITY): SERPA
Comparação com as Respetivas Agregações Geográficas
Comparison with Respective Geographical Aggregations

INDICADORES (%) <i>INDICATORS (%)</i>	ANOS <i>YEARS</i>	Concelho / Concelho x 100 Municipality / Municipality x 100	Concelho / NUTS III x 100 Municipality / NUTS III x 100	Concelho / NUTS II x 100 Municipality / NUTS II x 100	Concelho / Distrito x 100 Municipality / District x 100	Concelho / NUTS I x 100 Municipality / NUTS I x 100	Concelho / Portugal x 100 Municipality / Portugal x 100
Indicadores Sociais <i>Social Indicators</i>							
Beneficiários do subsídio de desemprego <i>Recipients of unemployment benefit</i>	2022	100,0	15,2	2,1	8,0	0,2	0,2
Por género <i>According to gender</i>							
Homens <i>Male</i>	2022	100,0	14,2	1,8	6,0	0,2	0,1
Mulheres <i>Female</i>	2022	100,0	15,9	2,3	10,6	0,2	0,2
Por idade <i>According to age</i>							
<25 anos <i><25 years</i>	2022	100,0	10,2	1,4	..	0,1	0,1
25-39 anos <i>25-39 years</i>	2022
40-54 anos <i>40-54 years</i>	2022
>=55 anos <i>>=55 years</i>	2022	100,0	22,8	3,5	15,7	0,3	0,2

Fonte:INE (AER),exceto menção específica a outras fontes.Nota:Consultar a síntese metodológica para outras fontes, conceitos e notas.

Source:INE(RSYB),except when specified otherwise.Note:Other sources,concepts and notes in methodological synthesis.

CONCELHO (MUNICIPALITY): SERPA
Comparação com as Respetivas Agregações Geográficas
Comparison with Respective Geographical Aggregations

INDICADORES (%) <i>INDICATORS (%)</i>	ANOS <i>YEARS</i>	Concelho / Concelho x 100 Municipality / Municipality x 100	Concelho / NUTS III x 100 Municipality / NUTS III x 100	Concelho / NUTS II x 100 Municipality / NUTS II x 100	Concelho / Distrito x 100 Municipality / District x 100	Concelho / NUTS I x 100 Municipality / NUTS I x 100	Concelho / Portugal x 100 Municipality / Portugal x 100
Beneficiários do rendimento social de inserção <i>Recipients of social integration income</i>	2022	100,0	13,6	3,9	12,6	0,3	0,3
Por género <i>According to gender</i>							
Homens <i>Male</i>	2022	100,0	13,6	4,0	12,7	0,3	0,3
Mulheres <i>Female</i>	2022	100,0	13,5	3,7	12,5	0,3	0,3
Por idade <i>According to age</i>							
<25 anos <i><25 years</i>	2022	100,0	13,6	4,4	13,0	0,4	0,4
25-39 anos <i>25-39 years</i>	2022	100,0	12,1	3,3	11,3	0,3	0,3
40-54 anos <i>40-54 years</i>	2022	100,0	15,4	3,7	13,7	0,2	0,2
>=55 anos <i>>=55 years</i>	2022	100,0	13,0	2,9	11,0	0,2	0,1

Fonte:INE (AER),exceto menção específica a outras fontes.Nota:Consultar a síntese metodológica para outras fontes, conceitos e notas.

Source:INE(RSYB),except when specified otherwise.Note:Other sources,concepts and notes in methodological synthesis.

CONCELHO (MUNICIPALITY): SERPA
Comparação com as Respetivas Agregações Geográficas
Comparison with Respective Geographical Aggregations

INDICADORES INDICATORS	ANOS YEARS	CONCELHO MUNICIPALITY	NUTS III	NUTS II	DISTRITO DISTRICT	NUTS I	Portugal
		Serpa	Baixo Alentejo	Alentejo	Beja	Continente	
Principais Indicadores de Turismo <i>Main Economic Tourism Indicators</i>							
Capacidade de alojamento nos estabelecimentos de alojamento turístico por localização geográfica e tipo de alojamento turístico (nº) <i>Lodging capacity in tourist accommodation establishments by Geographic localization (NUTS - 2013) and Type (tourist accommodation establishment) (no.)</i>	2023	312	3 628	29 155	6 767	419 176	478 552
Dormidas nos estabelecimentos de alojamento turístico por localização geográfica e tipo de alojamento turístico (nº) <i>Nights (No.) in tourist accommodation establishments by Geographic localization (NUTS - 2013) and Type (tourist accommodation establishment) (no.)</i>	2022	22 531	382 175	3 035 437	709 663	58 856 227	69 694 791
Hóspedes nos estabelecimentos de alojamento turístico por localização geográfica e tipo de alojamento turístico (nº) <i>Guests (No.) in tourist accommodation establishments by Geographic localization (NUTS - 2013) and Type (tourist accommodation establishment) (no.)</i>	2023	16 848	231 016	1 751 049	398 662	27 080 911	30 028 890
Proveitos totais nos estabelecimentos de alojamento turístico por localização geográfica e tipo de alojamento turístico (mil Euros) <i>Total incomes (€) in tourist accommodation establishments by Geographic localization (NUTS - 2013) and Type (tourist accommodation establishment) (thousand Euros)</i>	2023	1 381	29 529	260 470	51 382	5 168 971	6 015 323
Taxa líquida de ocupação cama nos estabelecimentos de alojamento turístico por localização geográfica e tipo de alojamento turístico (%) <i>Bed occupancy net rate (%) in tourist accommodation establishments by Geographic localization (NUTS - 2013) and Type (tourist accommodation establishment) (%)</i>	2023	27,2	33,5	34,6	..	46,3	48,0

CONCELHO (MUNICIPALITY): SERPA
Comparação com as Respetivas Agregações Geográficas
Comparison with Respective Geographical Aggregations

INDICADORES (%) INDICATORS (%)	ANOS YEARS	Concelho / Concelho x 100 Municipality / Municipality x 100	Concelho / NUTS III x 100 Municipality / NUTS III x 100	Concelho / NUTS II x 100 Municipality / NUTS II x 100	Concelho / Distrito x 100 Municipality / District x 100	Concelho / NUTS I x 100 Municipality / NUTS I x 100	Concelho / Portugal x 100 Municipality / Portugal x 100
Principais Indicadores de Turismo <i>Main Economic Tourism Indicators</i>							
Capacidade de alojamento nos estabelecimentos hoteleiros por localização geográfica e tipo de estabelecimento <i>Lodging capacity in hotel establishments by Geographic localization (NUTS - 2013) and Type (hotel establishment)</i>	2023	100,0	8,6	1,1	4,6	0,1	0,1
Dormidas nos estabelecimentos de alojamento turístico por localização geográfica e tipo de alojamento turístico <i>Nights (No.) in tourist accommodation establishments by Geographic localization (NUTS - 2013) and Type (tourist accommodation establishment)</i>	2022	100,0	5,9	0,7	3,2	0,0	0,0
Hóspedes nos estabelecimentos de alojamento turístico por localização geográfica e tipo de alojamento turístico <i>Guests (No.) in tourist accommodation establishments by Geographic localization (NUTS - 2013) and Type (tourist accommodation establishment)</i>	2023	100,0	7,3	1,0	4,2	0,1	0,1
Proveitos totais nos estabelecimentos de alojamento turístico por localização geográfica e tipo de alojamento turístico <i>Total incomes (€) in tourist accommodation establishments by Geographic localization (NUTS - 2013) and Type (tourist accommodation establishment)</i>	2023	100,0	4,7	0,5	2,7	0,0	0,0
Taxa líquida de ocupação cama nos estabelecimentos de alojamento turístico por localização geográfica e tipo de alojamento turístico <i>Bed occupancy net rate (%) in tourist accommodation establishments by Geographic localization (NUTS - 2013) and Type (tourist accommodation establishment)</i>	2023	100,0	81,2	78,6	..	58,7	56,7

Fonte:INE (AER),exceto menção específica a outras fontes.Nota:Consultar a síntese metodológica para outras fontes, conceitos e notas.

Source:INE(RSYB),except when specified otherwise.Note:Other sources,concepts and notes in methodological synthesis.