

Concelho / Municipality : Guimarães

Indicadores selecionados

Selected indicators

Demografia, Educação e Sociedade

Demography, Education and Society

Saúde e Ambiente

Health and Environment

Setor Monetário e Financeiro

Monetary and Financial Sector

Principais Indicadores de Actividade Económica

Main Economic Activity Indicators

Demografia, Educação e Sociedade

Demography, Education and Society

Maiores empregadores do Concelho

(Ordenado segundo o nº de trabalhadores por conta de outrem - TCO - nos estabelecimentos)

Greatest Employers in the Municipality

(Ranked according to the number of employees in establishments)

Trabalhadores por conta de outrem*

*Employees**

Trabalhadores por conta de outrem (TCO) nos estabelecimentos, a tempo completo com remuneração completa (nº)

Full time employees with a full remuneration, in establishments (no.)

Saúde e Ambiente

Health and Environment

Setor Monetário e Financeiro

Monetary and Financial Sector

Indicadores Sociais

Social Indicators

Imobiliário

Real Estate

Seleção de Indicadores de Turismo

Tourism Indicators Selection

Comparação com as Respetivas Agregações Geográficas *Comparison with Respective Geographical Aggregations*

Demografia, Educação e Sociedade

Demography, Education and Society

Saúde e Ambiente

Health and Environment

Setor Monetário e Financeiro

Monetary and Financial Sector

Indicadores Sociais

Social Indicators

Principais Indicadores de Actividade Económica

Main Economic Activity Indicators

Trabalhadores por conta de outrem (TCO) nos estabelecimentos, a tempo completo com remuneração completa (nº)

Full time employees with a full remuneration, in establishments (no.)

Imobiliário

Real Estate

Indicadores Sociais

Social Indicators

Principais Indicadores de Turismo

Main Economic Tourism Indicators

CONCELHO (MUNICIPALITY): GUIMARÃES

Indicadores seleccionados <i>Selected indicators</i>	ANOS YEARS	Concelho (Municipality): Guimarães	Portugal
Área (km2) <i>Area (km2)</i>	2022	241	92 225
		0,3	100,0
		<i>Portugal = 100</i>	
População residente (nº) <i>Resident population (nº)</i>	2023	156 789	10 639 726
		1,5	100,0
		<i>Portugal = 100</i>	
Pessoal ao serviço nas empresas (nº) <i>Persons employed in enterprises (no.)</i>	2022	71 895	4 487 322
		1,6	100,0
		<i>Portugal = 100</i>	
Volume de negócios nas empresas (10 ³ Euros) <i>Turnover of enterprises (10³ Euros)</i>	2022	6 875 177	533 462 569
		1,3	100,0
		<i>Portugal = 100</i>	
Empresas (nº) <i>Enterprises (no.)</i>	2022	17 159	1 437 254
		1,2	100,0
		<i>Portugal = 100</i>	
Pessoal ao serviço nas empresas da indústria transformadora (nº) <i>Persons employed in manufacturing enterprises (no.)</i>	2022	34 204	741 958
		4,6	100,0
		<i>Portugal = 100</i>	
Volume de Negócios nas empresas da ind. transformadora (10 ³ Euros) <i>Turnover of manufacturing enterprises (10³ Euros)</i>	2022	3 002 351	127 444 230
		2,4	100,0
		<i>Portugal = 100</i>	
Empresas da indústria transformadora (nº) <i>Manufacturing enterprises (no.)</i>	2022	2 132	68 501
		3,1	100,0
		<i>Portugal = 100</i>	
Comércio internacional de bens - Exportações (10 ³ Euros) <i>International trade of goods- Exports (10³ Euros)</i>	2023	1 521 944	77 602 849
		2,0	100,0
		<i>Portugal = 100</i>	
Comércio internacional de bens - Importações (10 ³ Euros) <i>International trade of goods - Imports (10³ Euros)</i>	2023	868 718	104 959 212
		0,8	100,0
		<i>Portugal = 100</i>	
Dormidas nos estabelecimentos de alojamento turístico por localização geográfica e tipo de alojamento turístico (nº) <i>Nights (No.) in tourist accommodation establishments by Geographic localization (NUTS - 2013) and Type (tourist accommodation establishment) (no.)</i>	2022	320 866	69 694 791
		0,5	100,0
		<i>Portugal = 100</i>	
Proveitos totais nos estabelecimentos de alojamento turístico por localização geográfica e tipo de alojamento turístico (mil Euros) <i>Total incomes (€) in tourist accommodation establishments by Geographic localization (NUTS - 2013) and Type (tourist accommodation establishment) (thousand Euros)</i>	2023	20 197	6 015 323
		0,3	100,0
		<i>Portugal = 100</i>	

Fonte:INE (AER),exceto menção específica a outras fontes.Nota:Consultar a síntese metodológica para outras fontes, conceitos e notas.

Source:INE(RSYB),except when specified otherwise.Note:Other sources,concepts and notes in methodological synthesis.

CONCELHO (MUNICIPALITY): GUIMARÃES



Área = 241 km²

Demografia, Educação e Sociedade Demography, Education and Society			
População residente (2023) (nº) <i>Resident population (2023) (nº)</i>	156 789	Taxa bruta de natalidade (2023) (‰) <i>Crude birth rate (2023) (‰)</i>	7,5
Taxa de crescimento média anual da população (2011/2023) (%) <i>Average annual growth rate of population (2011/2023) (%)</i>	-0,1	Rácio divórcios / casamentos (2022) (%) <i>Divorce / Marriage ratio (2022) (%)</i>	65,1
Densidade populacional (2022) (habitantes / km ²) <i>Population density (2022) (Inh. / km²)</i>	649,4	Taxa bruta de escolarização (Ensino secundário) (2022/2023) (%) <i>Crude educational attainment rate (Secondary education) (2022/2023) (%)</i>	111,6
População ≥ 65 anos (2023) (%) <i>Population ≥ 65 years (2023) (%)</i>	21,9	Despesas dos municípios em cultura e desporto por habitante (2022) (Euros / hab.) <i>Expenditures on cultural activities and sports of municipalities per inhabitant (2022) (Euros / inhab.)</i>	54,3
Índice de Dependência Total (2023) <i>Total dependency ratio (2023)</i>	51,9	Taxa de criminalidade (2023) (‰) <i>Crime rate (2023) (‰)</i>	..
Saúde e Ambiente Health and Environment		Setor Monetário e Financeiro Monetary and Financial Sector	
Taxa quinquenal de mortalidade infantil (2017/2021) (‰) <i>Quinquennial rate of infant mortality (2017/2021) (‰)</i>	1,5	Compras através de terminais de pagamento automático por habitante (2023) (Euros / hab.) <i>Purchases through points of sale per inhabitant (2023) (Euros / inhab.)</i>	127,0
Médicos / 1000 habitantes (2023) (nº) <i>Physicians / 1000 inhabitants (2023) (no.)</i>	..	Levantamentos nacionais em caixas multibanco por habitante (2023) (Euros / hab.) <i>National withdrawals on automated teller machines (ATM) per inhabitant (2023) (Euros / inhab.)</i>	3 120,0
Consultas externas nos hospitais por habitante (2022) (nº) <i>Medical appointments in external appointment units of hospitals per inhabitant (2022) (no.)</i>	..	Peso do crédito à habitação no total dos créditos a clientes (2022) (%) <i>Housing credit rate (2022) (%)</i>	39,0
Despesas dos municípios em ambiente por habitante (2022) (Euros / hab.) <i>Environmental expenditure of municipalities per inhabitant (2022) (Euros / inhab.)</i>	57,0	Peso dos depósitos de emigrantes no total de depósitos dos clientes (2022) (%) <i>Emigrant deposits rate (2022) (%)</i>	2,2

Fonte: Wikipedia

CONCELHO (MUNICIPALITY): GUIMARÃES
Principais Indicadores de Actividade Económica
Main Economic Activity Indicators

	2017	2018	2019	2020	2021	2022	2023
<i>Pessoal ao serviço nas empresas (nº)</i> <i>Persons employed in enterprises (no.)</i>	69 021	70 080	70 217	68 542	68 926	71 895	..
2019 = 100	98,3	99,8	100,0	97,6	98,2	102,4	..
<i>t.c. (%) / g.r. (%)</i>		1,5	0,2	-2,4	0,6	4,3	..
<i>Pessoal ao serviço nas empresas da indústria transformadora (nº)</i> <i>Persons employed in manufacturing enterprises (no.)</i>	36 545	36 439	35 496	33 497	33 371	34 204	..
2019 = 100	103,0	102,7	100,0	94,4	94,0	96,4	..
<i>t.c. (%) / g.r. (%)</i>		-0,3	-2,6	-5,6	-0,4	2,5	..
<i>Volume de negócios nas empresas (10³ Euros)</i> <i>Turnover of enterprises (10³ Euros)</i>	5 002 680,9	5 344 546,2	5 432 646,1	5 087 979,1	6 121 790,8	6 875 177,5	..
2019 = 100	92,1	98,4	100,0	93,7	112,7	126,6	..
<i>t.c. (%) / g.r. (%)</i>		6,8	1,6	-6,3	20,3	12,3	..
<i>Volume de Negócios nas empresas da ind. transformadora (10³ Euros)</i> <i>Turnover of manufacturing enterprises (10³ Euros)</i>	2 408 980,9	2 481 419,3	2 394 303,2	2 172 680,0	2 643 526,5	3 002 350,6	..
2019 = 100	100,6	103,6	100,0	90,7	110,4	125,4	..
<i>t.c. (%) / g.r. (%)</i>		3,0	-3,5	-9,3	21,7	13,6	..
<i>Empresas (nº)</i> <i>Enterprises (no.)</i>	15 443	15 636	15 833	15 826	16 363	17 159	..
2019 = 100	97,5	98,8	100,0	100,0	103,3	108,4	..
<i>t.c. (%) / g.r. (%)</i>		1,2	1,3	0,0	3,4	4,9	..
<i>Empresas da indústria transformadora (nº)</i> <i>Manufacturing enterprises (no.)</i>	2 217	2 226	2 174	2 100	2 133	2 132	..
2019 = 100	102,0	102,4	100,0	96,6	98,1	98,1	..
<i>t.c. (%) / g.r. (%)</i>		0,4	-2,3	-3,4	1,6	0,0	..
<i>Constituição de pessoas coletivas e entidades equiparadas (nº)</i> <i>Creation of legal persons and equivalent entities (no.)</i>	532	551	513	487	548	532	602
2019 = 100	103,7	107,4	100,0	94,9	106,8	103,7	117,3
<i>t.c. (%) / g.r. (%)</i>		3,6	-6,9	-5,1	12,5	-2,9	13,2
<i>Dissolução de pessoas coletivas e entidades equiparadas (nº)</i> <i>Dissolution of legal persons and equivalent entities (no.)</i>	190	304	254	284	258	265	211
2019 = 100	74,8	119,7	100,0	111,8	101,6	104,3	83,1
<i>t.c. (%) / g.r. (%)</i>		60,0	-16,4	11,8	-9,2	2,7	-20,4

Fonte:INE (AER),exceto menção específica a outras fontes.Nota:Consultar a síntese metodológica para outras fontes, conceitos e notas.

Source:INE(RSYB),except when specified otherwise.Note:Other sources,concepts and notes in methodological synthesis.

CONCELHO (MUNICIPALITY): GUIMARÃES
Principais Indicadores de Actividade Económica
Main Economic Activity Indicators

	2017	2018	2019	2020	2021	2022	2023
<i>Ganho médio mensal por trabalhador por conta de outrem (Euros)</i> <i>Average monthly earning per employee (Euros)</i>	896,6	945,4	971,9	1 013,7	1 061,8
<i>2019 = 100</i>	92,3	97,3	100,0	104,3	109,3
<i>t.c. (%) / g.r. (%)</i>		5,4	2,8	4,3	4,7
<i>Ganho médio mensal por trabalhador por conta de outrem - Homens (Euros)</i> <i>Average monthly earning per employee - Male (Euros)</i>	950,2	1 001,7	1 024,2	1 061,4	1 108,1
<i>2019 = 100</i>	92,8	97,8	100,0	103,6	108,2
<i>t.c. (%) / g.r. (%)</i>		5,4	2,2	3,6	4,4
<i>Ganho médio mensal por trabalhador por conta de outrem - Mulheres (Euros)</i> <i>Average monthly earning per employee - Female (Euros)</i>	833,8	878,7	908,6	956,6	1 007,7
<i>2019 = 100</i>	91,8	96,7	100,0	105,3	110,9
<i>t.c. (%) / g.r. (%)</i>		5,4	3,4	5,3	5,3
<i>Comércio internacional de bens - Exportações (10³ Euros)</i> <i>International trade of goods- Exports (10³ Euros)</i>	1 413 767,4	1 466 952,2	1 411 098,4	1 269 657,7	1 556 784,4	1 706 551,7	1 521 944,2
<i>2019 = 100</i>	100,2	104,0	100,0	90,0	110,3	120,9	107,9
<i>t.c. (%) / g.r. (%)</i>		3,8	-3,8	-10,0	22,6	9,6	-10,8
<i>Comércio internacional de bens - Importações (10³ Euros)</i> <i>International trade of goods - Imports (10³ Euros)</i>	771 443,0	832 153,0	747 672,2	640 078,2	918 668,3	1 082 524,2	868 718,3
<i>2019 = 100</i>	103,2	111,3	100,0	85,6	122,9	144,8	116,2
<i>t.c. (%) / g.r. (%)</i>		7,9	-10,2	-14,4	43,5	17,8	-19,8
<i>Capacidade de alojamento nos estabelecimentos hoteleiros (nº de hóspedes)</i> <i>Lodging capacity in hotel establishments (no. of guests)</i>	2 289	2 493	2 464	1 981	2 342	2 287	2 730
<i>2019 = 100</i>	92,9	101,2	100,0	80,4	95,0	92,8	110,8
<i>t.c. (%) / g.r. (%)</i>		8,9	-1,2	-19,6	18,2	-2,3	19,4
<i>Crédito à habitação por habitante (Euros)</i> <i>Housing credit per inhabitant (Euros)</i>	5 145	5 309	5 447	5 297	5 414	5 592	..
<i>2019 = 100</i>	94,5	97,5	100,0	97,2	99,4	102,7	..
<i>t.c. (%) / g.r. (%)</i>		3,2	2,6	-2,8	2,2	3,3	..
<i>Edifícios licenciados pelas câmaras municipais para construção (nº)</i> <i>Building permits issued by the local administration (no.)</i>	373	377	419	410	456	437	..
<i>2019 = 100</i>	89,0	90,0	100,0	97,9	108,8	104,3	..
<i>t.c. (%) / g.r. (%)</i>		1,1	11,1	-2,1	11,2	-4,2	..

Fonte:INE (AER),exceto menção específica a outras fontes.Nota:Consultar a síntese metodológica para outras fontes, conceitos e notas.

Source:INE(RSYB),except when specified otherwise.Note:Other sources,concepts and notes in methodological synthesis.

CONCELHO (MUNICIPALITY): GUIMARÃES

Demografia, Educação e Sociedade Demography, Education and Society

		2017	2018	2019	2020	2021	2022	2023
População residente (nº) <i>Resident population (no.)</i>	2019 = 100	156 327	156 597	157 053	157 326	156 488	156 494	156 789
	t.c. (%) / g.r. (%)	99,5	99,7	100,0	100,2	99,6	99,6	99,8
			0,2	0,3	0,2	-0,5	0,0	0,2
Densidade populacional (habitantes / km2) <i>Population density (Inh / km2)</i>	2019 = 100	648,8	649,8	651,7	652,8	649,3	649,4	..
	t.c. (%) / g.r. (%)	99,6	99,7	100,0	100,2	99,6	99,6	..
			0,2	0,3	0,2	-0,5	0,0	..
População ≥ 65 anos (%) <i>Population ≥ 65 years (%)</i>	2019 = 100	17,3	18,0	18,9	19,6	20,5	21,2	21,9
	t.c. (%) / g.r. (%)	92,0	95,7	100,0	103,9	108,9	112,6	116,4
			4,0	4,5	3,9	4,8	3,4	3,4
Índice de Dependência Total <i>Total dependency ratio</i>	2019 = 100	44,1	45,1	46,6	48,0	49,4	50,7	51,9
	t.c. (%) / g.r. (%)	94,6	96,8	100,0	102,9	106,1	108,7	111,3
			2,4	3,3	2,9	3,1	2,5	2,5
Taxa bruta de natalidade (‰) <i>Crude birth rate (‰)</i>	2019 = 100	8,0	8,1	8,0	8,1	7,3	7,7	7,5
	t.c. (%) / g.r. (%)	100,0	101,3	100,0	101,3	91,3	96,3	93,8
			1,3	-1,2	1,3	-9,9	5,5	-2,6
Rácio divórcios / casamentos (%) <i>Divorce / Marriage ratio (%)</i>	2019 = 100	72,8	84,9	114,7	128,2	88,6	65,1	..
	t.c. (%) / g.r. (%)	63,4	74,0	100,0	111,7	77,2	56,7	..
			16,7	35,2	11,7	-30,8	-26,6	..
Despesas dos municípios em cultura e desporto por habitante (Euros / hab.) <i>Expenditures on cultural activities and sports of municipalities (Euros / inhab.)</i>	2019 = 100	49,1	49,7	52,6	41,0	50,6	54,3	..
	t.c. (%) / g.r. (%)	93,3	94,5	100,0	78,0	96,3	103,2	..
			1,2	5,8	-22,0	23,5	7,2	..
Taxa de criminalidade (‰) <i>Crime rate (‰)</i>	2019 = 100	19,8	20,4	20,4	18,3	17,5	17,4	..
	t.c. (%) / g.r. (%)	97,1	100,0	100,0	89,7	85,8	85,3	..
			3,0	0,0	-10,3	-4,4	-0,6	..

Fonte:INE (AER),exceto menção específica a outras fontes.Nota:Consultar a síntese metodológica para outras fontes, conceitos e notas.

Source:INE(RSYB),except when specified otherwise.Note:Other sources,concepts and notes in methodological synthesis.

CONCELHO (MUNICIPALITY): GUIMARÃES**Maiores empregadores do Concelho**

(Ordenado segundo o nº de trabalhadores por conta de outrem - TCO - nos estabelecimentos)

Greatest Employers in the Municipality

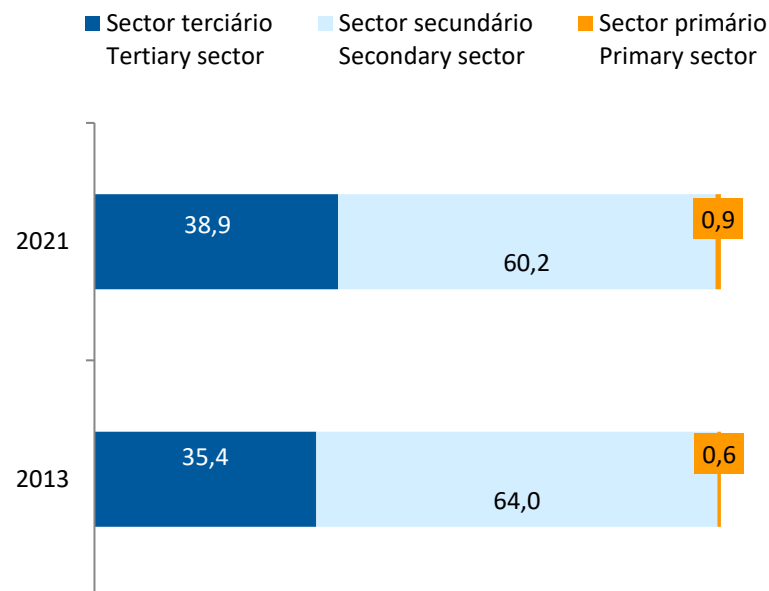
(Ranked according to the number of employees in establishments)

CAE Rev.3		2022
14131	Confeção de outro vestuário exterior em série <i>Manufacture of other ready-to-wear outerwear</i>	1
13920	Fabricação de artigos têxteis confeccionados, excepto vestuário <i>Manufacture of made-up textile articles, except apparel</i>	2
15201	Fabricação de calçado <i>Manufacture of footwear</i>	3
13201	Tecelagem de fio do tipo algodão <i>Cotton-type weaving</i>	4
86100	Actividades dos estabelecimentos de saúde com internamento <i>Hospital activities</i>	5
41200	Construção de edifícios (residenciais e não residenciais) <i>Construction of residential and non-residential buildings</i>	6
47111	Comércio a retalho em supermercados e hipermercados <i>Retail sale in supermarkets and hypermarkets</i>	7
13301	Branqueamento e tingimento <i>Bleaching and dyeing</i>	8
87301	Actividades de apoio social para pessoas idosas, com alojamento <i>Social assistance to the elderly, with accommodation</i>	9
88910	Actividades de cuidados para crianças, sem alojamento <i>Child day-care activities</i>	10
56101	Restaurantes tipo tradicional <i>Traditional restaurants</i>	11
14140	Confeção de vestuário interior <i>Manufacture of underwear</i>	12
25290	Fabricação de outros reservatórios e recipientes metálicos <i>Manufacture of other tanks, reservoirs and containers of metal</i>	13
13962	Fabricação de têxteis para uso técnico e industrial, n.e. <i>Manufacture of technical and industrial textiles, n.e.c.</i>	14
47711	Comércio a retalho de vestuário para adultos, em estabelecimentos especializados <i>Retail sale of adults' clothing in specialised stores</i>	15
Nº total de TCO nas CAE consideradas <i>Total number of employees in the referred NACE</i>		25 763
% no nº total de TCO do Concelho <i>% in the Municipality's total number of employees</i>		43,3%

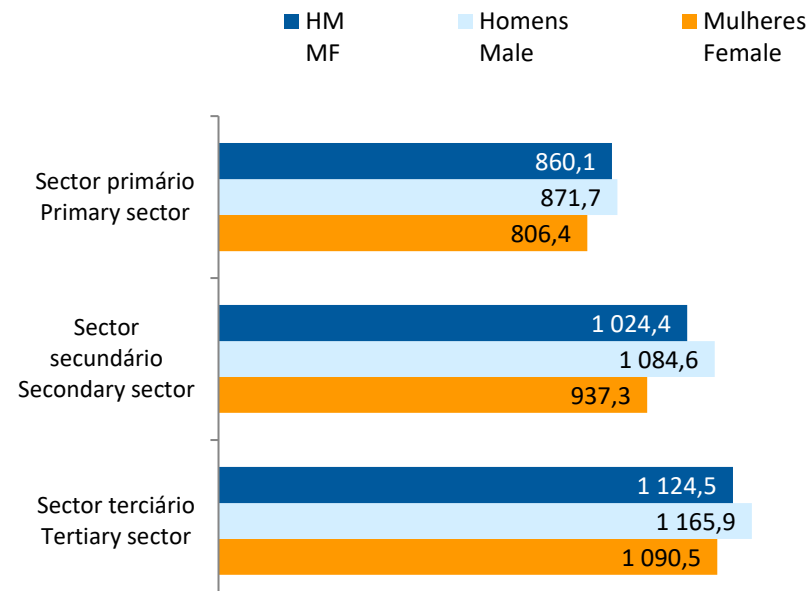
CONCELHO (MUNICIPALITY): GUIMARÃES

Trabalhadores por conta de outrem* *Employees**

Por sector de actividade, 2013 e 2021
According to broad sectors of activity, 2013 and 2021



Ganho médio mensal (Euros), 2021
Average monthly earning (Euros), 2021



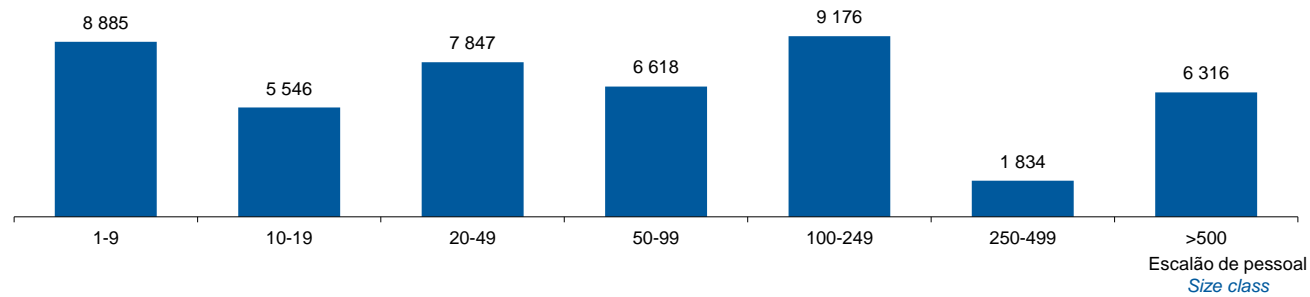
* Os dados dizem respeito a trabalhadores por conta de outrem a tempo completo com remuneração completa, nos estabelecimentos da região.

* *Data refers to full time employees with a full remuneration, in establishments of the region.*

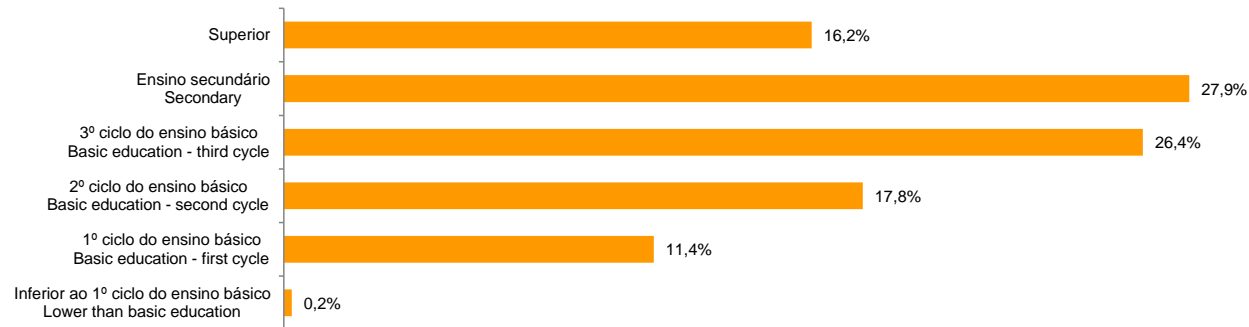
CONCELHO (MUNICIPALITY): GUIMARÃES

Trabalhadores por Conta de Outrem*, 2021
Segundo os escalões de pessoal (da empresa)

Employees, 2021*
By size-class (of the enterprise)



Segundo o nível de habilitações
According to educational level



* Os dados dizem respeito a trabalhadores por conta de outrem a tempo completo com remuneração completa, nos estabelecimentos da região.

* *Data refers to full time employees with a full remuneration, in establishments of the region.*

CONCELHO (MUNICIPALITY): GUIMARÃES

Trabalhadores por conta de outrem (TCO) nos estabelecimentos, a tempo completo com remuneração completa (nº)
Full time employees with a full remuneration, in establishments (no.)

Por sector de actividade <i>According to broad sectors of activity</i>	2016	2017	2018	2019	2020	2021	2022
TCO por sector de actividade - Sector primário (nº) <i>Employees - Primary sector (no.)</i>	337	348	380	235	374	416	..
<i>2019 = 100</i>	143,4	148,1	161,7	100,0	159,1	177,0	..
<i>t.c. (%) / g.r. (%)</i>		3,3	9,2	-38,2	59,1	11,2	..
TCO por sector de actividade - Sector secundário (nº) <i>Employees - Secondary sector (no.)</i>	29 076	29 848	29 529	27 248	25 713	27 841	..
<i>2019 = 100</i>	106,7	109,5	108,4	100,0	94,4	102,2	..
<i>t.c. (%) / g.r. (%)</i>		2,7	-1,1	-7,7	-5,6	8,3	..
TCO por sector de actividade - Sector terciário (nº) <i>Employees - Tertiary sector (no.)</i>	15 811	16 591	17 586	16 857	16 769	17 965	..
<i>2019 = 100</i>	93,8	98,4	104,3	100,0	99,5	106,6	..
<i>t.c. (%) / g.r. (%)</i>		4,9	6,0	-4,1	-0,5	7,1	..

Fonte:INE (AER),exceto menção específica a outras fontes.Nota:Consultar a síntese metodológica para outras fontes, conceitos e notas.

Source:INE(RSYB),except when specified otherwise.Note:Other sources,concepts and notes in methodological synthesis.

CONCELHO (MUNICIPALITY): GUIMARÃES

Trabalhadores por conta de outrem (TCO) nos estabelecimentos, a tempo completo com remuneração completa (nº)
Full time employees with a full remuneration, in establishments (no.)

Segundo os escalões de pessoal da empresa <i>By size-class of the enterprise</i>	2016	2017	2018	2019	2020	2021	2022
1 - 9 (nº / no.) 2019 = 100 <i>t.c. (%) / g.r. (%)</i>	8 915 103,2	9 096 105,3	8 942 103,5	8 640 100,0	8 161 94,5	8 885 102,8
10 - 19 (nº / no.) 2019 = 100 <i>t.c. (%) / g.r. (%)</i>	5 844 104,8	6 112 109,6	5 923 106,2	5 576 100,0	5 057 90,7	5 546 99,5
20 - 49 (nº / no.) 2019 = 100 <i>t.c. (%) / g.r. (%)</i>	8 788 110,0	8 683 108,7	8 798 110,2	7 986 100,0	7 768 97,3	7 847 98,3
50 - 99 (nº / no.) 2019 = 100 <i>t.c. (%) / g.r. (%)</i>	6 550 112,2	6 703 114,9	6 763 115,9	5 836 100,0	5 766 98,8	6 618 113,4
100 - 249 (nº / no.) 2019 = 100 <i>t.c. (%) / g.r. (%)</i>	7 375 88,3	7 930 94,9	8 593 102,9	8 353 100,0	7 755 92,8	9 176 109,9
250 - 499 (nº / no.) 2019 = 100 <i>t.c. (%) / g.r. (%)</i>	3 295 111,5	3 077 104,1	2 967 100,4	2 956 100,0	2 420 81,9	1 834 62,0
> 500 (nº / no.) 2019 = 100 <i>t.c. (%) / g.r. (%)</i>	4 457 89,3	5 186 103,9	5 509 110,3	4 993 100,0	5 929 118,7	6 316 126,5

Fonte:INE (AER),exceto menção específica a outras fontes.Nota:Consultar a síntese metodológica para outras fontes, conceitos e notas.

Source:INE(RSYB),except when specified otherwise.Note:Other sources,concepts and notes in methodological synthesis.

CONCELHO (MUNICIPALITY): GUIMARÃES
Trabalhadores por conta de outrem (TCO) nos estabelecimentos, a tempo completo com remuneração completa (nº)
Full time employees with a full remuneration, in establishments (no.)

Ganho médio mensal (Euros) - Por sector de actividade e género Average monthly earning (Euros) - According to broad sectors of activity and gender	2016	2017	2018	2019	2020	2021	2022
Ganho médio mensal - Sector primário (Euros) <i>Average monthly earning (Euros) - Primary Sector (Euros)</i>	669,2	705,2	761,3	758,3	795,1	860,1	..
<i>2019 = 100</i>	88,2	93,0	100,4	100,0	104,9	113,4	..
<i>t.c. (%) / g.r. (%)</i>		5,4	8,0	-0,4	4,9	8,2	..
Ganho médio mensal - Sector primário - Homens (Euros) <i>Average monthly earning (Euros) - Primary Sector - Male (Euros)</i>	671,9	712,2	775,7	775,6	806,3	871,7	..
<i>2019 = 100</i>	86,6	91,8	100,0	100,0	104,0	112,4	..
<i>t.c. (%) / g.r. (%)</i>		6,0	8,9	0,0	4,0	8,1	..
Ganho médio mensal - Sector primário - Mulheres (Euros) <i>Average monthly earning (Euros) - Primary Sector - Female (Euros)</i>	660,9	683,3	705,6	718,4	755,2	806,4	..
<i>2019 = 100</i>	92,0	95,1	98,2	100,0	105,1	112,3	..
<i>t.c. (%) / g.r. (%)</i>		3,4	3,3	1,8	5,1	6,8	..
Ganho médio mensal - Sector secundário (Euros) <i>Average monthly earning (Euros) - Secondary Sector (Euros)</i>	839,4	872,0	911,0	953,2	978,3	1 024,4	..
<i>2019 = 100</i>	88,1	91,5	95,6	100,0	102,6	107,5	..
<i>t.c. (%) / g.r. (%)</i>		3,9	4,5	4,6	2,6	4,7	..
Ganho médio mensal - Sector secundário - Homens (Euros) <i>Average monthly earning (Euros) - Secondary Sector - Male (Euros)</i>	906,4	937,2	976,5	1 014,1	1 039,3	1 084,6	..
<i>2019 = 100</i>	89,4	92,4	96,3	100,0	102,5	107,0	..
<i>t.c. (%) / g.r. (%)</i>		3,4	4,2	3,8	2,5	4,4	..
Ganho médio mensal - Sector secundário - Mulheres (Euros) <i>Average monthly earning (Euros) - Secondary Sector - Female (Euros)</i>	750,3	782,0	819,3	864,7	889,9	937,3	..
<i>2019 = 100</i>	86,8	90,4	94,7	100,0	102,9	108,4	..
<i>t.c. (%) / g.r. (%)</i>		4,2	4,8	5,5	2,9	5,3	..
Ganho médio mensal - Sector terciário (Euros) <i>Average monthly earning (Euros) - Tertiary Sector (Euros)</i>	936,4	945,0	1 007,1	1 005,1	1 072,9	1 124,5	..
<i>2019 = 100</i>	93,2	94,0	100,2	100,0	106,7	111,9	..
<i>t.c. (%) / g.r. (%)</i>		0,9	6,6	-0,2	6,7	4,8	..
Ganho médio mensal - Sector terciário - Homens (Euros) <i>Average monthly earning (Euros) - Tertiary Sector - Male (Euros)</i>	978,4	987,8	1 062,7	1 050,0	1 113,6	1 165,9	..
<i>2019 = 100</i>	93,2	94,1	101,2	100,0	106,1	111,0	..
<i>t.c. (%) / g.r. (%)</i>		1,0	7,6	-1,2	6,1	4,7	..
Ganho médio mensal - Sector terciário - Mulheres (Euros) <i>Average monthly earning (Euros) - Tertiary Sector - Female (Euros)</i>	900,4	908,2	958,2	964,8	1 037,0	1 090,5	..
<i>2019 = 100</i>	93,3	94,1	99,3	100,0	107,5	113,0	..
<i>t.c. (%) / g.r. (%)</i>		0,9	5,5	0,7	7,5	5,2	..

Fonte:INE (AER),exceto menção específica a outras fontes.Nota:Consultar a síntese metodológica para outras fontes, conceitos e notas.

Source:INE(RSYB),except when specified otherwise.Note:Other sources,concepts and notes in methodological synthesis.

CONCELHO (MUNICIPALITY): GUIMARÃES

Saúde e Ambiente
Health and Environment

		2017	2018	2019	2020	2021	2022	2023
Médicos / 1000 habitantes (nº)		3,7	3,9	4,1	4,3	4,4	4,5	..
<i>Physicians / 1000 inhabitants (no.)</i>	2019 = 100	90,2	95,1	100,0	104,9	107,3	109,8	..
	t.c. (%) / g.r. (%)		5,4	5,1	4,9	2,3	2,3	..
Despesas dos municípios em ambiente por habitante (Euros / hab.)		38,0	36,0	33,0	48,0	48,0	57,0	..
<i>Environmental expenditure of municipalities per inhabitant (Euros / inhab.)</i>	2019 = 100	115,2	109,1	100,0	145,5	145,5	172,7	..
	t.c. (%) / g.r. (%)		-5,3	-8,3	45,5	0,0	18,8	..

Setor Monetário e Financeiro
Monetary and Financial Sector

		2017	2018	2019	2020	2021	2022	2023
Compras através de terminais de pagamento automático por habitante (Euros / hab.)		61,6	67,8	75,5	72,6	85,4	109,6	127,0
<i>Purchases through points of sale per inhabitant (Euros / inhab.)</i>	2019 = 100	81,6	89,8	100,0	96,2	113,0	145,2	168,1
	t.c. (%) / g.r. (%)		10,0	11,4	-3,8	17,5	28,4	15,8
Levantamentos nacionais em caixas multibanco por habitante (Euros / hab.)		2 976,0	3 060,0	3 149,0	2 891,0	3 020,0	3 147,0	3 120,0
<i>National withdrawals on automated teller machines (ATM) per inhabitant (Euros / inhab.)</i>	2019 = 100	94,5	97,2	100,0	91,8	95,9	99,9	99,1
	t.c. (%) / g.r. (%)		2,8	2,9	-8,2	4,5	4,2	-0,9

Fonte:INE (AER),exceto menção específica a outras fontes.Nota:Consultar a síntese metodológica para outras fontes, conceitos e notas.

Source:INE(RSYB),except when specified otherwise.Note:Other sources,concepts and notes in methodological synthesis.

CONCELHO (MUNICIPALITY): GUIMARÃES

Indicadores Sociais
Social Indicators

	2017	2018	2019	2020	2021	2022	2023
Beneficiários de subsídio de desemprego / População residente (%) <i>Recipients of unemployment benefits / Resident population (%)</i>	4,4	4,4	4,5	5,4	4,8	4,0	..
2019 = 100	95,8	96,0	100,0	118,2	105,1	87,9	..
t.c. (%) / g.r. (%)		0,3	4,1	18,2	-11,1	-16,4	..
Beneficiários de rendimento social de inserção / População residente (%) <i>Recipients of social integration income / Resident population (%)</i>	0,9	0,9	0,8	0,8	0,8	0,9	..
2019 = 100	107,4	108,0	100,0	96,2	100,4	105,2	..
t.c. (%) / g.r. (%)		0,6	-7,4	-3,8	4,4	4,8	..

Fonte:INE (AER),exceto menção específica a outras fontes.Nota:Consultar a síntese metodológica para outras fontes, conceitos e notas.

Source:INE(RSYB),except when specified otherwise.Note:Other sources,concepts and notes in methodological synthesis.

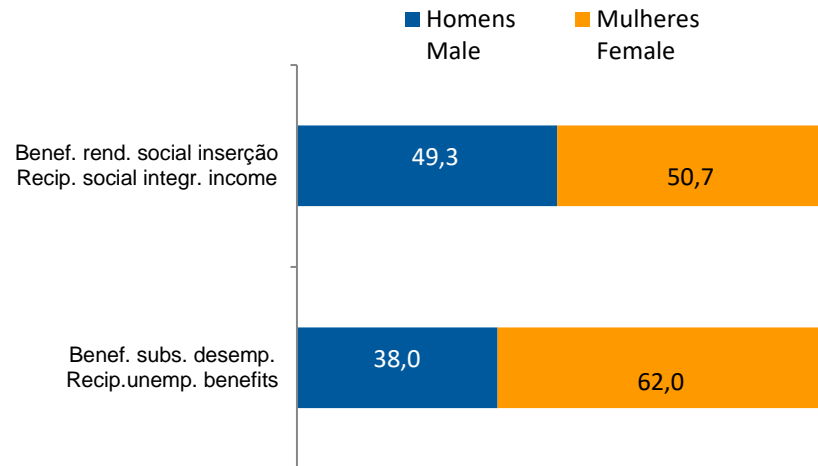
CONCELHO (MUNICIPALITY): GUIMARÃES
Indicadores Sociais
Social Indicators

Beneficiários de subsídio de desemprego e beneficiários do rendimento social de inserção, 2022

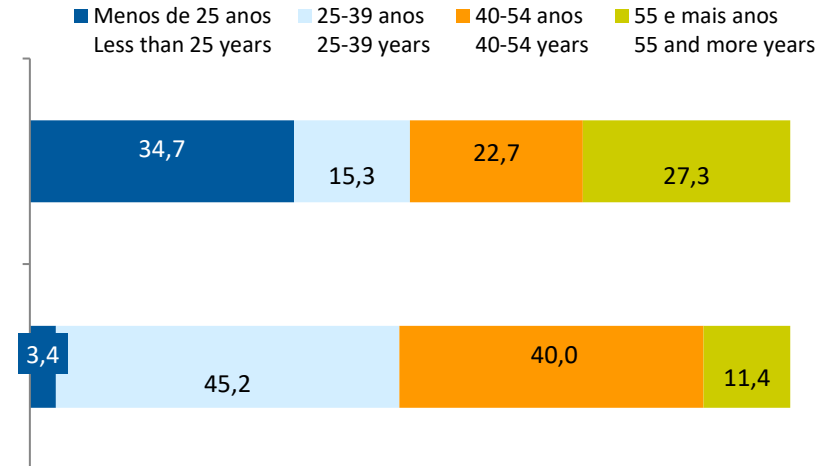
Recipients of unemployment benefits and recipients of social integration income, 2022

Beneficiários de subsídio de desemprego / População residente (%) <i>Recipients of unemployment benefits / Resident population (%)</i>	4,0
Beneficiários do rendimento social de inserção / População residente (%) <i>Recipients of social integration income / Resident population (%)</i>	0,9

Por género
According to gender

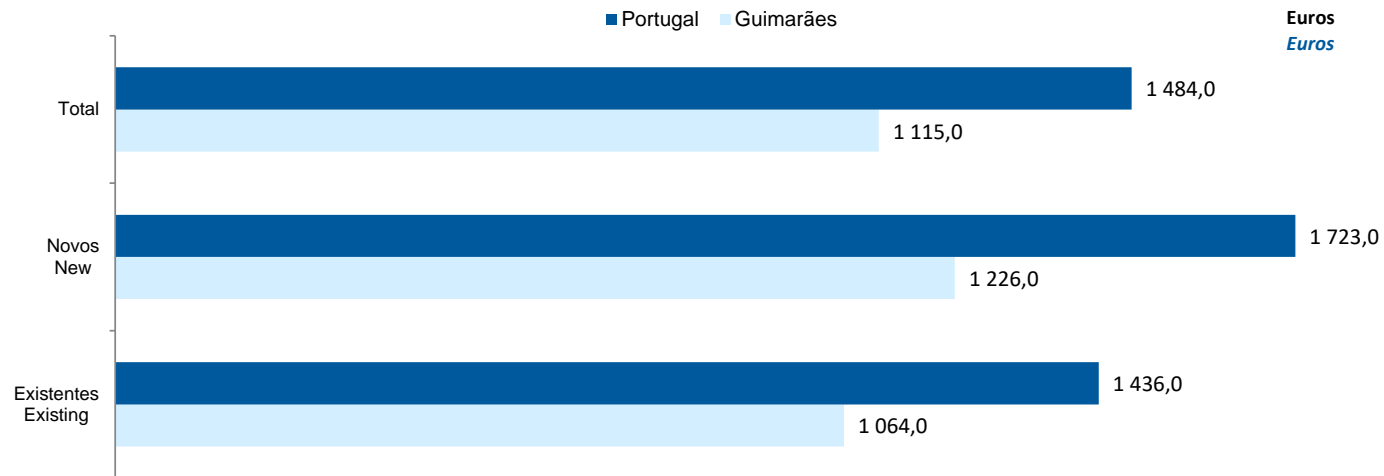


Por idade
According to age

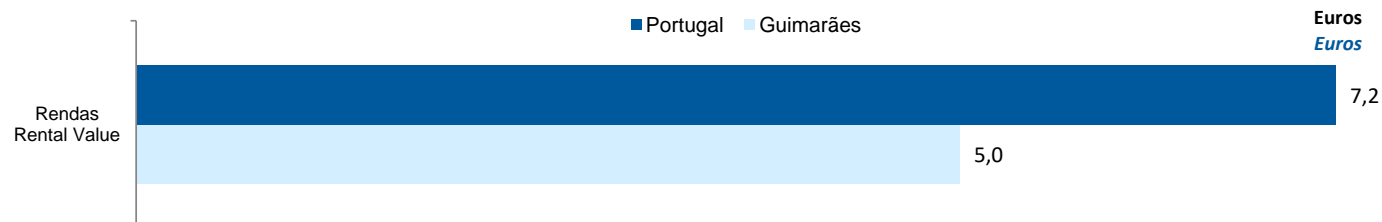


CONCELHO (MUNICIPALITY): GUIMARÃES
Imobiliário
Real Estate

Valor mediano das vendas por m2 de alojamentos familiares e categoria do alojamento familiar, 2022
Median value per m2 of dwellings sales and category of housing unit, 2022



Valor mediano das rendas por m2 de novos contratos de arrendamento de alojamentos familiares, 2023
Median house rental value per m2 of new lease agreements of dwellings, 2023



CONCELHO (MUNICIPALITY): GUIMARÃES

Seleção de Indicadores de turismo
Tourism indicators selection

		2017	2018	2019	2020	2021	2022	2023
Capacidade de alojamento nos estabelecimentos de alojamento turístico e tipo de alojamento turístico	<i>nº</i>	2 289	2 493	2 464	1 981	2 342	2 287	2 730
<i>Lodging capacity in tourist accommodation establishments and Type (tourist accommodation establishment)</i>	2019 = 100	92,9	101,2	100,0	80,4	95,0	92,8	110,8
	<i>t.c. (%) / g.r. (%)</i>		8,9	-1,2	-19,6	18,2	-2,3	19,4
Dormidas nos estabelecimentos de alojamento turístico por localização geográfica e tipo de alojamento turístico	<i>nº</i>	311 737	342 300	369 455	143 684	198 465	320 866	..
<i>Nights (No.) in tourist accommodation establishments by Geographic localization (NUTS - 2013) and Type (tourist accommodation establishment)</i>	2019 = 100	84,4	92,6	100,0	38,9	53,7	86,8	..
	<i>t.c. (%) / g.r. (%)</i>		9,8	7,9	-61,1	38,1	61,7	..
Hóspedes nos estabelecimentos de alojamento turístico por localização geográfica e tipo de alojamento turístico	<i>nº</i>	185 554,0	201 450,0	214 731,0	85 200,0	113 327	180 991	209 155
<i>Guests (No.) in tourist accommodation establishments by Geographic localization (NUTS - 2013) and Type (tourist accommodation establishment)</i>	2019 = 100	86,4	93,8	100,0	39,7	52,8	84,3	97,4
	<i>t.c. (%) / g.r. (%)</i>		8,6	6,6	-60,3	33,0	59,7	15,6
Proveitos totais nos estabelecimentos de alojamento turístico por localização geográfica e tipo de alojamento turístico	<i>10³ Euros</i>	14 821,0	15 624,0	17 462,0	6 032,0	9 358,0	16 820,0	20 197,0
<i>Total incomes (€) in tourist accommodation establishments by Geographic localization and Type (tourist accommodation establishment)</i>	2019 = 100	84,9	89,5	100,0	34,5	53,6	96,3	115,7
	<i>t.c. (%) / g.r. (%)</i>		5,4	11,8	-65,5	55,1	79,7	20,1
Taxa líquida de ocupação cama nos estabelecimentos de alojamento turístico por localização geográfica e tipo de alojamento turístico	<i>%</i>	38,4	38,4	41,6	20,8	26,5	38,3	39,4
<i>Bed occupancy net rate (%) in tourist accommodation establishments by Geographic localization and Type (tourist accommodation establishment)</i>	2019 = 100	92,3	92,3	100,0	50,0	63,7	92,1	94,7
	<i>t.c. (%) / g.r. (%)</i>		0,0	8,3	-50,0	27,4	44,5	2,9

Fonte:INE (AER),exceto menção específica a outras fontes.Nota:Consultar a síntese metodológica para outras fontes, conceitos e notas.

Source:INE(RSYB),except when specified otherwise.Note:Other sources,concepts and notes in methodological synthesis.

CONCELHO (MUNICIPALITY): GUIMARÃES
Comparação com as Respetivas Agregações Geográficas
Comparison with Respective Geographical Aggregations

INDICADORES INDICATORS	ANOS YEARS	CONCELHO MUNICIPALITY	NUTS III	NUTS II	DISTRITO DISTRICT	NUTS I	Portugal
		Guimarães	Ave	Norte	Braga	Continente	
Demografia, Educação e Sociedade <i>Demography, Education and Society</i>							
População residente (nº) <i>Resident population (no.)</i>	2023	156 789	422 464	3 673 861	863 547	10 142 079	10 639 726
População residente (Peso sobre as respectivas agregações geográficas) <i>Resident population (Weight over respective aggregations)</i>	2023	100,0	37,1	4,3	19,8	1,5	1,5
Taxa de crescimento média anual da população (%) <i>Average annual growth rate of population (%)</i>	2011/2023	-0,1	-0,1	-0,0	0,1	0,1	0,1
Densidade populacional (habitantes / km2) <i>Population density (Inh / km2)</i>	2022	649,4	289,7	171,0	316,4	112,5	114,0
População ≥ 65 anos (%) <i>Population ≥ 65 years (%)</i>	2023	21,9	22,5	23,8	21,7	24,3	24,1
Índice de Dependência Total <i>Total dependency ratio</i>	2023	51,9	52,9	55,8	51,9	59,1	58,5
Taxa bruta de natalidade (‰) <i>Crude birth rate (‰)</i>	2023	7,5	7,4	7,2	7,6	8,1	8,1
Rácio divórcios / casamentos (%) <i>Divorce / Marriage ratio (%)</i>	2022	65,1	58,8	49,0	50,6	49,7	50,0
Taxa bruta de escolarização (Ensino secundário) (%) <i>Crude educational attainment rate (Secondary education) (%)</i>	2022/2023	111,6	113,6	127,3	119,6	127,5	126,8
Despesas dos municípios em cultura e desporto por habitante (Euros / hab.) <i>Expenditures on cultural activities and sports of municipalities (Euros / inhab.)</i>	2022	54,3	47,1	46,5	..	55,8	55,3
Taxa de criminalidade (‰) <i>Crime rate (‰)</i>	2022	17,4	20,1	26,0	21,9	31,2	32,7

Fonte:INE (AER),exceto menção específica a outras fontes.Nota:Consultar a síntese metodológica para outras fontes, conceitos e notas.

Source:INE(RSYB),except when specified otherwise.Note:Other sources,concepts and notes in methodological synthesis.

CONCELHO (MUNICIPALITY): GUIMARÃES
Comparação com as Respetivas Agregações Geográficas
Comparison with Respective Geographical Aggregations

INDICADORES INDICATORS	ANOS YEARS	CONCELHO MUNICIPALITY	NUTS III	NUTS II	DISTRITO DISTRICT	NUTS I	Portugal
		Guimarães	Ave	Norte	Braga	Continente	
Saúde e Ambiente <i>Health and Environment</i>							
Taxa quinquenal de mortalidade infantil (%) <i>Quinquennial rate of infant mortality (%)</i>	2017/2021	1,5	2,0	2,3	1,9	2,7	2,7
Médicos / 1000 habitantes (nº) <i>Physicians / 1000 inhabitants (no.)</i>	2022	4,5	3,9	5,9	4,7	5,8	5,7
Despesas dos municípios em ambiente por habitante (Euros / hab.) <i>Environmental expenditure of municipalities per inhabitant (Euros / inhab.)</i>	2022	57	59	53	63	73	93
Setor Monetário e Financeiro <i>Monetary and Financial Sector</i>							
Compras através de terminais de pagamento automático por habitante (Euros / hab.) <i>Purchases through points of sale per inhabitant (Euros / inhab.)</i>	2023	127,0	120,1	154,2	132,8	197,1	197,3
Levantamentos nacionais em caixas multibanco por habitante (Euros / hab.) <i>National withdrawals on automated teller machines (ATM) per inhabitant (Euros / inhab.)</i>	2023	3 120,0	2 960,0	2 771,0	2 762,0	2 731,0	2 721,0
Peso do crédito à habitação no total dos créditos a clientes (%) <i>Housing credit rate (%)</i>	2022	39,0	51,3	55,3	50,9	41,7	42,1
Peso dos depósitos de emigrantes no total de depósitos dos clientes (%) <i>Emigrant deposits rate (%)</i>	2022	2,2	3,9	3,1	3,5	2,2	2,2

Fonte:INE (AER),exceto menção específica a outras fontes.Nota:Consultar a síntese metodológica para outras fontes, conceitos e notas.

Source:INE(RSYB),except when specified otherwise.Note:Other sources,concepts and notes in methodological synthesis.

CONCELHO (MUNICIPALITY): GUIMARÃES
Comparação com as Respetivas Agregações Geográficas
Comparison with Respective Geographical Aggregations

INDICADORES INDICATORS	ANOS YEARS	CONCELHO MUNICIPALITY	NUTS III	NUTS II	DISTRITO DISTRICT	NUTS I	Portugal
		Guimarães	Ave	Norte	Braga	Continente	
Indicadores Sociais <i>Social Indicators</i>							
Beneficiários de subsídio de desemprego / População residente (%) <i>Recipients of unemployment benefits / Resident population (%)</i>	2022	4,0	3,6	3,2	3,1	3,2	3,2
Beneficiários de rendimento social de inserção / População residente (%) <i>Recipients of social integration income / Resident population (%)</i>	2022	0,9	1,1	2,5	1,0	2,4	2,5

CONCELHO (MUNICIPALITY): GUIMARÃES
Comparação com as Respetivas Agregações Geográficas
Comparison with Respective Geographical Aggregations

INDICADORES INDICATORS	ANOS YEARS	CONCELHO MUNICIPALITY	NUTS III	NUTS II	DISTRITO DISTRICT	NUTS I	Portugal
		Guimarães	Ave	Norte	Braga	Continente	
Principais Indicadores de Actividade Económica <i>Main Economic Activity Indicators</i>							
Pessoal ao serviço nas empresas (nº) <i>Persons employed in companies (no.)</i>	2022	71 895	175 400	1 505 045	357 375	4 318 165	4 487 322
Pessoal ao serviço nas empresas da indústria transformadora (nº) <i>Persons employed in manufacturing enterprises (no.)</i>	2022	34 204	77 786	392 358	..	729 761	741 958
Volume de negócios nas empresas (10 ³ Euros) <i>Turnover of enterprises (10³ Euros)</i>	2022	6 875 177	17 140 153	147 730 701	34 743 295	517 508 116	533 462 569
Volume de Negócios nas empresas da ind. transformadora (10 ³ Euros) <i>Turnover of manufacturing enterprises (10³ Euros)</i>	2022	3 002 351	8 514 525	45 308 971	..	125 881 150	127 444 230
Empresas (nº) <i>Enterprises (no.)</i>	2022	17 159	46 804	483 345	102 727	1 374 879	1 437 254
Empresas da indústria transformadora (nº) <i>Manufacturing enterprises (no.)</i>	2022	2 132	5 197	33 370	10 076	66 617	68 501
Constituição de pessoas coletivas e entidades equiparadas (nº) <i>Creation of legal persons and equivalent entities (no.)</i>	2023	602	1 530	14 870	3 526	47 641	49 523
Dissolução de pessoas coletivas e entidades equiparadas (nº) <i>Dissolution of legal persons and equivalent entities (no.)</i>	2023	211	465	4 650	990	13 563	14 362
Ganho médio mensal por trabalhador por conta de outrem (Euros) <i>Average monthly earning per employee (Euros)</i>	2021	1 062	1 081	1 187	1 106	1 294	1 290
Ganho médio mensal por trabalhador por conta de outrem - Homens (Euros) <i>Average monthly earning per employee - Male (Euros)</i>	2021	1 108	1 165	1 277	..	1 396	1 390
Ganho médio mensal por trabalhador por conta de outrem - Mulheres (Euros) <i>Average monthly earning per employee - Female (Euros)</i>	2021	1 008	979	1 075	..	1 172	1 169
Comércio internacional de bens - Exportações (10 ³ Euros) <i>International trade of goods - Exports (10³ Euros)</i>	2023	1 521 944	4 836 531	27 065 877	8 192 174	68 835 102	77 602 849
Comércio internacional de bens - Importações (10 ³ Euros) <i>International trade of goods - Imports (10³ Euros)</i>	2023	868 718	2 979 959	23 923 195	5 337 858	90 498 629	104 959 212

Fonte:INE (AER),exceto menção específica a outras fontes.Nota:Consultar a síntese metodológica para outras fontes, conceitos e notas.

Source:INE(RSYB),except when specified otherwise.Note:Other sources,concepts and notes in methodological synthesis.

CONCELHO (MUNICIPALITY): GUIMARÃES
Comparação com as Respetivas Agregações Geográficas
Comparison with Respective Geographical Aggregations

INDICADORES INDICATORS	ANOS YEARS	CONCELHO MUNICIPALITY	NUTS III	NUTS II	DISTRITO DISTRICT	NUTS I	Portugal
		Guimarães	Ave	Norte	Braga	Continente	
Capacidade de alojamento nos estabelecimentos hoteleiros (nº de hóspedes) <i>Lodging capacity in hotel establishments (no. of guests)</i>	2023	2 730	5 696	87 252	14 693	419 176	478 552
Crédito à habitação por habitante (Euros) <i>Housing credit per inhabitant (Euros)</i>	2022	5 592	7 481	9 383	7 030	9 789	9 685
Edifícios licenciados pelas câmaras municipais para construção (nº) <i>Building permits issued by the local administration (no.)</i>	2022	437	1 443	9 667	3 015	23 305	24 696

CONCELHO (MUNICIPALITY): GUIMARÃES
Comparação com as Respetivas Agregações Geográficas
Comparison with Respective Geographical Aggregations

INDICADORES (%) INDICATORS (%)	ANOS YEARS	Concelho / Concelho x 100 Municipality / Municipality x 100	Concelho / NUTS III x 100 Municipality / NUTS III x 100	Concelho / NUTS II x 100 Municipality / NUTS II x 100	Concelho / Distrito x 100 Municipality / District x 100	Concelho / NUTS I x 100 Municipality / NUTS I x 100	Concelho / Portugal x 100 Municipality / Portugal x 100
Principais Indicadores de Actividade Económica <i>Main Economic Activity Indicators</i>							
Pessoal ao serviço nas empresas (nº) <i>Persons employed in companies (no.)</i>	2022	100,0	41,0	4,8	20,1	1,7	1,6
Pessoal ao serviço nas empresas da indústria transformadora (nº) <i>Persons employed in manufacturing enterprises (no.)</i>	2022	100,0	44,0	8,7	..	4,7	4,6
Volume de negócios nas empresas (10 ³ Euros) <i>Turnover of enterprises (10³ Euros)</i>	2022	100,0	40,1	4,7	19,8	1,3	1,3
Volume de Negócios nas empresas da ind. transformadora (10 ³ Euros) <i>Turnover of manufacturing enterprises (10³ Euros)</i>	2022	100,0	35,3	6,6	..	2,4	2,4
Empresas (nº) <i>Enterprises (no.)</i>	2022	100,0	36,7	3,6	16,7	1,2	1,2
Empresas da indústria transformadora (nº) <i>Manufacturing enterprises (no.)</i>	2022	100,0	41,0	6,4	21,2	3,2	3,1
Constituição de pessoas coletivas e entidades equiparadas (nº) <i>Creation of legal persons and equivalent entities (no.)</i>	2023	100,0	39,3	4,0	17,1	1,3	1,2
Dissolução de pessoas coletivas e entidades equiparadas (nº) <i>Dissolution of legal persons and equivalent entities (no.)</i>	2023	100,0	45,4	4,5	21,3	1,6	1,5
Ganho médio mensal por trabalhador por conta de outrem (Euros) <i>Average monthly earning per employee (Euros)</i>	2021	100,0	98,2	89,4	96,0	82,0	82,3
Ganho médio mensal por trabalhador por conta de outrem - Homens (Euros) <i>Average monthly earning per employee - Male (Euros)</i>	2021	100,0	95,1	86,7	..	79,4	79,7
Ganho médio mensal por trabalhador por conta de outrem - Mulheres (Euros) <i>Average monthly earning per employee - Female (Euros)</i>	2021	100,0	103,0	93,7	..	86,0	86,2
Comércio internacional de bens - Exportações (10 ³ Euros) <i>International trade of goods - Exports (10³ Euros)</i>	2023	100,0	31,5	5,6	18,6	2,2	2,0
Comércio internacional de bens - Importações (10 ³ Euros) <i>International trade of goods - Imports (10³ Euros)</i>	2023	100,0	29,2	3,6	16,3	1,0	0,8

Fonte:INE (AER),exceto menção específica a outras fontes.Nota:Consultar a síntese metodológica para outras fontes, conceitos e notas.

Source:INE(RSYB),except when specified otherwise.Note:Other sources,concepts and notes in methodological synthesis.

CONCELHO (MUNICIPALITY): GUIMARÃES
Comparação com as Respetivas Agregações Geográficas
Comparison with Respective Geographical Aggregations

INDICADORES (%) INDICATORS (%)	ANOS YEARS	Concelho / Concelho x 100 Municipality / Municipality x 100	Concelho / NUTS III x 100 Municipality / NUTS III x 100	Concelho / NUTS II x 100 Municipality / NUTS II x 100	Concelho / Distrito x 100 Municipality / District x 100	Concelho / NUTS I x 100 Municipality / NUTS I x 100	Concelho / Portugal x 100 Municipality / Portugal x 100
Principais Indicadores de Actividade Económica <i>Main Economic Activity Indicators</i>							
Capacidade de alojamento nos estabelecimentos hoteleiros (nº de hóspedes) <i>Lodging capacity in hotel establishments (no. of guests)</i>	2023	100,0	47,9	3,1	18,6	0,7	0,6
Crédito à habitação por habitante (Euros) <i>Housing credit per inhabitant (Euros)</i>	2022	100,0	74,7	59,6	79,5	57,1	57,7
Edifícios licenciados pelas câmaras municipais para construção (nº) <i>Building permits issued by the local administration (no.)</i>	2022	100,0	30,3	4,5	14,5	1,9	1,8

CONCELHO (MUNICIPALITY): GUIMARÃES
Comparação com as Respetivas Agregações Geográficas
Comparison with Respective Geographical Aggregations

INDICADORES INDICATORS	ANOS YEARS	CONCELHO MUNICIPALITY	NUTS III	NUTS II	DISTRITO DISTRICT	NUTS I	Portugal
		Guimarães	Ave	Norte	Braga	Continente	
Trabalhadores por conta de outrem (TCO) nos estabelecimentos, a tempo completo com remuneração completa (nº) <i>Full time employees with a full remuneration, in establishments (no.)</i>	2021	46 222	104 228	802 614	206 515	2 200 594	2 287 160
Por sector de actividade <i>According to broad sectors of activity</i>							
TCO por sector de actividade - Sector primário (nº) <i>Employees - Primary sector (no.)</i>	2021	416	787	7 865	1 599	45 215	46 869
TCO por sector de actividade - Sector secundário (nº) <i>Employees - Secondary sector (no.)</i>	2021	27 841	62 507	335 721	112 843	676 586	695 795
TCO por sector de actividade - Sector terciário (nº) <i>Employees - Tertiary sector (no.)</i>	2021	17 965	40 934	459 028	92 073	1 478 793	1 544 496
Segundo os escalões de pessoal da empresa <i>By size-class of the enterprise</i>							
1-9 (nº / no.)	2021	8 885	21 297	168 268	43 279	436 382	453 770
10-19 (nº / no.)	2021	5 546	12 685	96 590	26 046	244 060	254 387
20-49 (nº / no.)	2021	7 847	17 840	133 401	37 214	334 224	349 029
50-99 (nº / no.)	2021	6 618	14 666	93 004	26 822	235 932	245 710
100-249 (nº / no.)	2021	9 176	17 539	111 821	32 313	286 699	298 107
250-499 (nº / no.)	2021	1 834	6 351	50 944	11 733	158 452	163 093
>=500 (nº / no.)	2021	6 316	13 850	148 586	29 108	504 845	523 064

Fonte:INE (AER),exceto menção específica a outras fontes.Nota:Consultar a síntese metodológica para outras fontes, conceitos e notas.

Source:INE(RSYB),except when specified otherwise.Note:Other sources,concepts and notes in methodological synthesis.

CONCELHO (MUNICIPALITY): GUIMARÃES
Comparação com as Respetivas Agregações Geográficas
Comparison with Respective Geographical Aggregations

INDICADORES (%) <i>INDICATORS (%)</i>	ANOS <i>YEARS</i>	Concelho / Concelho x 100 Municipality / Municipality x 100	Concelho / NUTS III x 100 Municipality / NUTS III x 100	Concelho / NUTS II x 100 Municipality / NUTS II x 100	Concelho / Distrito x 100 Municipality / District x 100	Concelho / NUTS I x 100 Municipality / NUTS I x 100	Concelho / Portugal x 100 Municipality / Portugal x 100
Trabalhadores por conta de outrem (TCO) nos estabelecimentos, a tempo completo com remuneração completa (nº) <i>Full time employees with a full remuneration, in establishments (no.)</i>	2021	100	44,3	5,8	22,4	2,1	2,0
Por sector de actividade <i>According to broad sectors of activity</i>							
TCO por sector de actividade - Sector primário <i>Employees - Primary sector</i>	2021	100,0	52,9	5,3	26,0	0,9	0,9
TCO por sector de actividade - Sector secundário <i>Employees - Secondary sector</i>	2021	100,0	44,5	8,3	24,7	4,1	4,0
TCO por sector de actividade - Sector terciário <i>Employees - Tertiary sector</i>	2021	100,0	43,9	3,9	19,5	1,2	1,2
Segundo os escalões de pessoal da empresa <i>By size-class of the enterprise</i>							
1-9	2021	100,0	41,7	5,3	20,5	2,0	2,0
10-19	2021	100,0	43,7	5,7	21,3	2,3	2,2
20-49	2021	100,0	44,0	5,9	21,1	2,3	2,2
50-99	2021	100,0	45,1	7,1	24,7	2,8	2,7
100-249	2021	100,0	52,3	8,2	28,4	3,2	3,1
250-499	2021	100,0	28,9	3,6	15,6	1,2	1,1
>=500	2021	100,0	45,6	4,3	21,7	1,3	1,2

CONCELHO (MUNICIPALITY): GUIMARÃES
Comparação com as Respetivas Agregações Geográficas
Comparison with Respective Geographical Aggregations

INDICADORES INDICATORS	ANOS YEARS	CONCELHO MUNICIPALITY	NUTS III	NUTS II	DISTRITO DISTRICT	NUTS I	Portugal
		Guimarães	Ave	Norte	Braga	Continente	
Ganho médio mensal (Euros) - Por sector de actividade e género Average monthly earning (Euros) - According to broad sectors of activity and gender							
Ganho médio mensal - Sector primário (Euros) <i>Average monthly earning (Euros) - Primary Sector (Euros)</i>	2021	860,1	853,9	961,2	858,2	1 011,4	1 010,7
Ganho médio mensal - Sector primário - Homens (Euros) <i>Average monthly earning (Euros) - Primary Sector - Male (Euros)</i>	2021	871,7	871,1	990,1	879,5	1 034,3	1 032,5
Ganho médio mensal - Sector primário - Mulheres (Euros) <i>Average monthly earning (Euros) - Primary Sector - Female (Euros)</i>	2021	806,4	796,0	891,9	805,6	951,3	952,4
Ganho médio mensal - Sector secundário (Euros) <i>Average monthly earning (Euros) - Secondary Sector (Euros)</i>	2021	1 024,4	1 075,9	1 122,6	1 087,8	1 213,9	1 213,2
Ganho médio mensal - Sector secundário - Homens (Euros) <i>Average monthly earning (Euros) - Secondary Sector - Male (Euros)</i>	2021	1 084,6	1 170,9	1 192,5	1 168,4	1 274,6	1 272,1
Ganho médio mensal - Sector secundário - Mulheres (Euros) <i>Average monthly earning (Euros) - Secondary Sector - Female (Euros)</i>	2021	937,3	932,9	991,7	957,3	1 080,0	1 080,6
Ganho médio mensal - Sector terciário (Euros) <i>Average monthly earning (Euros) - Tertiary Sector (Euros)</i>	2021	1 124,5	1 092,6	1 238,3	1 131,9	1 339,4	1 332,3
Ganho médio mensal - Sector terciário - Homens (Euros) <i>Average monthly earning (Euros) - Tertiary Sector - Male (Euros)</i>	2021	1 165,9	1 163,1	1 369,4	1 231,3	1 492,9	1 483,8
Ganho médio mensal - Sector terciário - Mulheres (Euros) <i>Average monthly earning (Euros) - Tertiary Sector - Female (Euros)</i>	2021	1 090,5	1 032,2	1 118,0	1 045,0	1 200,6	1 195,6

Fonte:INE (AER),exceto menção específica a outras fontes.Nota:Consultar a síntese metodológica para outras fontes, conceitos e notas.

Source:INE(RSYB),except when specified otherwise.Note:Other sources,concepts and notes in methodological synthesis.

CONCELHO (MUNICIPALITY): GUIMARÃES
Comparação com as Respetivas Agregações Geográficas
Comparison with Respective Geographical Aggregations

INDICADORES (%) INDICATORS (%)	ANOS YEARS	Concelho / Concelho x 100 Municipality / Municipality x 100	Concelho / NUTS III x 100 Municipality / NUTS III x 100	Concelho / NUTS II x 100 Municipality / NUTS II x 100	Concelho / Distrito x 100 Municipality / District x 100	Concelho / NUTS I x 100 Municipality / NUTS I x 100	Concelho / Portugal x 100 Municipality / Portugal x 100
Ganho médio mensal (Euros) - Por sector de actividade e género Average monthly earning (Euros) - According to broad sectors of activity and gender							
Ganho médio mensal - Sector primário <i>Average monthly earning - Primary Sector</i>	2021	100,0	100,7	89,5	100,2	85,0	85,1
Ganho médio mensal - Sector primário - Homens <i>Average monthly earning - Primary Sector - Male</i>	2021	100,0	100,1	88,0	99,1	84,3	84,4
Ganho médio mensal - Sector primário - Mulheres <i>Average monthly earning - Primary Sector - Female</i>	2021	100,0	101,3	90,4	100,1	84,8	84,7
Ganho médio mensal - Sector secundário <i>Average monthly earning - Secondary Sector</i>	2021	100,0	95,2	91,2	94,2	84,4	84,4
Ganho médio mensal - Sector secundário - Homens <i>Average monthly earning - Secondary Sector - Male</i>	2021	100,0	92,6	90,9	92,8	85,1	85,3
Ganho médio mensal - Sector secundário - Mulheres <i>Average monthly earning - Secondary Sector - Female</i>	2021	100,0	100,5	94,5	97,9	86,8	86,7
Ganho médio mensal - Sector terciário <i>Average monthly earning - Tertiary Sector</i>	2021	100,0	102,9	90,8	99,3	84,0	84,4
Ganho médio mensal - Sector terciário - Homens <i>Average monthly earning - Tertiary Sector - Male</i>	2021	100,0	100,2	85,1	94,7	78,1	78,6
Ganho médio mensal - Sector terciário - Mulheres <i>Average monthly earning - Tertiary Sector - Female</i>	2021	100,0	105,7	97,5	104,4	90,8	91,2

CONCELHO (MUNICIPALITY): GUIMARÃES
Comparação com as Respetivas Agregações Geográficas
Comparison with Respective Geographical Aggregations

INDICADORES INDICATORS	ANOS YEARS	CONCELHO MUNICIPALITY	NUTS III	NUTS II	DISTRITO DISTRICT	NUTS I	Portugal
		Guimarães	Ave	Norte	Braga	Continente	
Imobiliário <i>Real Estate</i>							
Valor mediano das vendas por m2 de alojamentos familiares e categoria do alojamento familiar <i>Median value per m2 of dwellings sales and category of housing unit</i>							
Total (Euros)	2022	1 115,0	1 050,0	1 282,0	..	1 492,0	1 484,0
Novos (Euros) <i>New (Euros)</i>	2022	1 226,0	1 138,0	1 496,0	..	1 739,0	1 723,0
Existentes (Euros) <i>Existing (Euros)</i>	2022	1 064,0	1 019,0	1 230,0	..	1 443,0	1 436,0
Valor mediano das rendas por m2 de novos contratos de arrendamento de alojamentos familiares <i>Median house rental value per m2 of new lease agreements of dwellings</i>							
Rendas (Euros) <i>Rental Value (Euros)</i>	2023	5,0	4,6	6,3	..	7,2	7,2

Fonte:INE (AER),exceto menção específica a outras fontes.Nota:Consultar a síntese metodológica para outras fontes, conceitos e notas.

Source:INE(RSYB),except when specified otherwise.Note:Other sources,concepts and notes in methodological synthesis.

CONCELHO (MUNICIPALITY): GUIMARÃES
Comparação com as Respetivas Agregações Geográficas
Comparison with Respective Geographical Aggregations

INDICADORES (%) <i>INDICATORS (%)</i>	ANOS <i>YEARS</i>	Concelho / Concelho x 100 Municipality / Municipality x 100	Concelho / NUTS III x 100 Municipality / NUTS III x 100	Concelho / NUTS II x 100 Municipality / NUTS II x 100	Concelho / Distrito x 100 Municipality / District x 100	Concelho / NUTS I x 100 Municipality / NUTS I x 100	Concelho / Portugal x 100 Municipality / Portugal x 100
Imobiliário <i>Real Estate</i>							
Valor mediano das vendas por m2 de alojamentos familiares e categoria do alojamento familiar <i>Median value per m2 of dwellings sales and category of housing unit</i>							
Total (Euros)	2022	100,0	106,2	87,0	..	74,7	75,1
Novos (Euros) <i>New (Euros)</i>	2022	100,0	107,7	82,0	..	70,5	71,2
Existentes (Euros) <i>Existing (Euros)</i>	2022	100,0	104,4	86,5	..	73,7	74,1
Valor mediano das rendas por m2 de novos contratos de arrendamento de alojamentos familiares <i>Median house rental value per m2 of new lease agreements of dwellings</i>							
Rendas (Euros) <i>Rental Value (Euros)</i>	2023	100,0	107,4	79,2	..	68,4	68,7

Fonte:INE (AER),exceto menção específica a outras fontes.Nota:Consultar a síntese metodológica para outras fontes, conceitos e notas.

Source:INE(RSYB),except when specified otherwise.Note:Other sources,concepts and notes in methodological synthesis.

CONCELHO (MUNICIPALITY): GUIMARÃES
Comparação com as Respetivas Agregações Geográficas
Comparison with Respective Geographical Aggregations

INDICADORES INDICATORS	ANOS YEARS	CONCELHO MUNICIPALITY	NUTS III	NUTS II	DISTRITO DISTRICT	NUTS I	Portugal
		Guimarães	Ave	Norte	Braga	Continente	
Indicadores Sociais <i>Social Indicators</i>							
Beneficiários do subsídio de desemprego (nº) <i>Recipients of unemployment benefit (no.)</i>	2022	6 253	15 014	117 176	26 559	318 749	335 222
Por género <i>According to gender</i>							
Homens (nº) <i>Male (no.)</i>	2022	2 378	5 871	49 395	10 428	137 661	145 577
Mulheres (nº) <i>Female (no.)</i>	2022	3 875	9 143	67 781	16 131	181 088	189 645
Por idade <i>According to age</i>							
<25 anos (nº) <i><25 years (no.)</i>	2022	213	564	5 234	1 018	15 121	16 038
25-39 anos (nº) <i>25-39 years (no.)</i>	2022	120 165	125 954
40-54 anos (nº) <i>40-54 years (no.)</i>	2022	153 306	160 441
>=55 anos (nº) <i>>=55 years (no.)</i>	2022	712	1 636	12 710	2 847	34 292	36 188

Fonte:INE (AER),exceto menção específica a outras fontes.Nota:Consultar a síntese metodológica para outras fontes, conceitos e notas.

Source:INE(RSYB),except when specified otherwise.Note:Other sources,concepts and notes in methodological synthesis.

CONCELHO (MUNICIPALITY): GUIMARÃES
Comparação com as Respetivas Agregações Geográficas
Comparison with Respective Geographical Aggregations

INDICADORES INDICATORS	ANOS YEARS	CONCELHO MUNICIPALITY	NUTS III	NUTS II	DISTRITO DISTRICT	NUTS I	Portugal
		Guimarães	Ave	Norte	Braga	Continente	
Beneficiários do rendimento social de inserção (nº) <i>Recipients of social integration income (no.)</i>	2022	1 342	4 553	91 914	8 617	241 443	262 545
Por género <i>According to gender</i>							
Homens (nº) <i>Male (no.)</i>	2022	662	2 228	42 932	4 109	112 034	122 358
Mulheres (nº) <i>Female (no.)</i>	2022	680	2 325	48 982	4 508	129 409	140 187
Por idade <i>According to age</i>							
<25 anos (nº) <i><25 years (no.)</i>	2022	466	1 600	33 578	3 151	99 275	108 348
25-39 anos (nº) <i>25-39 years (no.)</i>	2022	205	636	13 999	..	39 540	43 567
40-54 anos (nº) <i>40-54 years (no.)</i>	2022	305	1 017	20 169	..	48 932	53 387
>=55 anos (nº) <i>>=55 years (no.)</i>	2022	366	1 300	24 168	2 379	53 696	57 243

Fonte:INE (AER),exceto menção específica a outras fontes.Nota:Consultar a síntese metodológica para outras fontes, conceitos e notas.

Source:INE(RSYB),except when specified otherwise.Note:Other sources,concepts and notes in methodological synthesis.

CONCELHO (MUNICIPALITY): GUIMARÃES
Comparação com as Respetivas Agregações Geográficas
Comparison with Respective Geographical Aggregations

INDICADORES (%) <i>INDICATORS (%)</i>	ANOS <i>YEARS</i>	Concelho / Concelho x 100 Municipality / Municipality x 100	Concelho / NUTS III x 100 Municipality / NUTS III x 100	Concelho / NUTS II x 100 Municipality / NUTS II x 100	Concelho / Distrito x 100 Municipality / District x 100	Concelho / NUTS I x 100 Municipality / NUTS I x 100	Concelho / Portugal x 100 Municipality / Portugal x 100
Indicadores Sociais <i>Social Indicators</i>							
Beneficiários do subsídio de desemprego <i>Recipients of unemployment benefit</i>	2022	100,0	41,6	5,3	23,5	2,0	1,9
Por género <i>According to gender</i>							
Homens <i>Male</i>	2022	100,0	40,5	4,8	22,8	1,7	1,6
Mulheres <i>Female</i>	2022	100,0	42,4	5,7	24,0	2,1	2,0
Por idade <i>According to age</i>							
<25 anos <i><25 years</i>	2022	100,0	37,8	4,1	20,9	1,4	1,3
25-39 anos <i>25-39 years</i>	2022
40-54 anos <i>40-54 years</i>	2022
>=55 anos <i>>=55 years</i>	2022	100,0	43,5	5,6	25,0	2,1	2,0

Fonte:INE (AER),exceto menção específica a outras fontes.Nota:Consultar a síntese metodológica para outras fontes, conceitos e notas.

Source:INE(RSYB),except when specified otherwise.Note:Other sources,concepts and notes in methodological synthesis.

CONCELHO (MUNICIPALITY): GUIMARÃES
Comparação com as Respetivas Agregações Geográficas
Comparison with Respective Geographical Aggregations

INDICADORES (%) <i>INDICATORS (%)</i>	ANOS <i>YEARS</i>	Concelho / Concelho x 100 Municipality / Municipality x 100	Concelho / NUTS III x 100 Municipality / NUTS III x 100	Concelho / NUTS II x 100 Municipality / NUTS II x 100	Concelho / Distrito x 100 Municipality / District x 100	Concelho / NUTS I x 100 Municipality / NUTS I x 100	Concelho / Portugal x 100 Municipality / Portugal x 100
Beneficiários do rendimento social de inserção <i>Recipients of social integration income</i>	2022	100,0	29,5	1,5	15,6	0,6	0,5
Por género <i>According to gender</i>							
Homens <i>Male</i>	2022	100,0	29,7	1,5	16,1	0,6	0,5
Mulheres <i>Female</i>	2022	100,0	29,2	1,4	15,1	0,5	0,5
Por idade <i>According to age</i>							
<25 anos <i><25 years</i>	2022	100,0	29,1	1,4	14,8	0,5	0,4
25-39 anos <i>25-39 years</i>	2022	100,0	32,2	1,5	..	0,5	0,5
40-54 anos <i>40-54 years</i>	2022	100,0	30,0	1,5	..	0,6	0,6
>=55 anos <i>>=55 years</i>	2022	100,0	28,2	1,5	15,4	0,7	0,6

Fonte:INE (AER),exceto menção específica a outras fontes.Nota:Consultar a síntese metodológica para outras fontes, conceitos e notas.

Source:INE(RSYB),except when specified otherwise.Note:Other sources,concepts and notes in methodological synthesis.

CONCELHO (MUNICIPALITY): GUIMARÃES
Comparação com as Respetivas Agregações Geográficas
Comparison with Respective Geographical Aggregations

INDICADORES INDICATORS	ANOS YEARS	CONCELHO MUNICIPALITY	NUTS III	NUTS II	DISTRITO DISTRICT	NUTS I	Portugal
		Guimarães	Ave	Norte	Braga	Continente	
Principais Indicadores de Turismo <i>Main Economic Tourism Indicators</i>							
Capacidade de alojamento nos estabelecimentos de alojamento turístico por localização geográfica e tipo de alojamento turístico (nº) <i>Lodging capacity in tourist accommodation establishments by Geographic localization (NUTS - 2013) and Type (tourist accommodation establishment) (no.)</i>	2023	2 730	5 696	87 252	14 693	419 176	478 552
Dormidas nos estabelecimentos de alojamento turístico por localização geográfica e tipo de alojamento turístico (nº) <i>Nights (No.) in tourist accommodation establishments by Geographic localization (NUTS - 2013) and Type (tourist accommodation establishment) (no.)</i>	2022	320 866	584 132	11 556 645	1 619 882	58 856 227	69 694 791
Hóspedes nos estabelecimentos de alojamento turístico por localização geográfica e tipo de alojamento turístico (nº) <i>Guests (No.) in tourist accommodation establishments by Geographic localization (NUTS - 2013) and Type (tourist accommodation establishment) (no.)</i>	2023	209 155	343 422	6 941 647	919 630	27 080 911	30 028 890
Proveitos totais nos estabelecimentos de alojamento turístico por localização geográfica e tipo de alojamento turístico (mil Euros) <i>Total incomes (€) in tourist accommodation establishments by Geographic localization (NUTS - 2013) and Type (tourist accommodation establishment) (thousand Euros)</i>	2023	20 197	36 580	952 275	98 172	5 168 971	6 015 323
Taxa líquida de ocupação cama nos estabelecimentos de alojamento turístico por localização geográfica e tipo de alojamento turístico (%) <i>Bed occupancy net rate (%) in tourist accommodation establishments by Geographic localization (NUTS - 2013) and Type (tourist accommodation establishment) (%)</i>	2023	39,4	34,3	44,2	..	46,3	48,0

Fonte:INE (AER),exceto menção específica a outras fontes.Nota:Consultar a síntese metodológica para outras fontes, conceitos e notas.

Source:INE(RSYB),except when specified otherwise.Note:Other sources,concepts and notes in methodological synthesis.

CONCELHO (MUNICIPALITY): GUIMARÃES
Comparação com as Respetivas Agregações Geográficas
Comparison with Respective Geographical Aggregations

INDICADORES (%) INDICATORS (%)	ANOS YEARS	Concelho / Concelho x 100 Municipality / Municipality x 100	Concelho / NUTS III x 100 Municipality / NUTS III x 100	Concelho / NUTS II x 100 Municipality / NUTS II x 100	Concelho / Distrito x 100 Municipality / District x 100	Concelho / NUTS I x 100 Municipality / NUTS I x 100	Concelho / Portugal x 100 Municipality / Portugal x 100
Principais Indicadores de Turismo <i>Main Economic Tourism Indicators</i>							
Capacidade de alojamento nos estabelecimentos hoteleiros por localização geográfica e tipo de estabelecimento <i>Lodging capacity in hotel establishments by Geographic localization (NUTS - 2013) and Type (hotel establishment)</i>	2023	100,0	47,9	3,1	18,6	0,7	0,6
Dormidas nos estabelecimentos de alojamento turístico por localização geográfica e tipo de alojamento turístico <i>Nights (No.) in tourist accommodation establishments by Geographic localization (NUTS - 2013) and Type (tourist accommodation establishment)</i>	2022	100,0	54,9	2,8	19,8	0,5	0,5
Hóspedes nos estabelecimentos de alojamento turístico por localização geográfica e tipo de alojamento turístico <i>Guests (No.) in tourist accommodation establishments by Geographic localization (NUTS - 2013) and Type (tourist accommodation establishment)</i>	2023	100,0	60,9	3,0	22,7	0,8	0,7
Proveitos totais nos estabelecimentos de alojamento turístico por localização geográfica e tipo de alojamento turístico <i>Total incomes (€) in tourist accommodation establishments by Geographic localization (NUTS - 2013) and Type (tourist accommodation establishment)</i>	2023	100,0	55,2	2,1	20,6	0,4	0,3
Taxa líquida de ocupação cama nos estabelecimentos de alojamento turístico por localização geográfica e tipo de alojamento turístico <i>Bed occupancy net rate (%) in tourist accommodation establishments by Geographic localization (NUTS - 2013) and Type (tourist accommodation establishment)</i>	2023	100,0	114,9	89,1	..	85,1	82,1

Fonte:INE (AER),exceto menção específica a outras fontes.Nota:Consultar a síntese metodológica para outras fontes, conceitos e notas.

Source:INE(RSYB),except when specified otherwise.Note:Other sources,concepts and notes in methodological synthesis.