

Concelho / Municipality : Póvoa de Lanhoso

Indicadores selecionados

Selected indicators

Demografia, Educação e Sociedade

Demography, Education and Society

Saúde e Ambiente

Health and Environment

Setor Monetário e Financeiro

Monetary and Financial Sector

Principais Indicadores de Actividade Económica

Main Economic Activity Indicators

Demografia, Educação e Sociedade

Demography, Education and Society

Maiores empregadores do Concelho

(Ordenado segundo o nº de trabalhadores por conta de outrem - TCO - nos estabelecimentos)

Greatest Employers in the Municipality

(Ranked according to the number of employees in establishments)

Trabalhadores por conta de outrem*

*Employees**

Trabalhadores por conta de outrem (TCO) nos estabelecimentos, a tempo completo com remuneração completa (nº)

Full time employees with a full remuneration, in establishments (no.)

Saúde e Ambiente

Health and Environment

Setor Monetário e Financeiro

Monetary and Financial Sector

Indicadores Sociais

Social Indicators

Imobiliário

Real Estate

Seleção de Indicadores de Turismo

Tourism Indicators Selection

Comparação com as Respetivas Agregações Geográficas
Comparison with Respective Geographical Aggregations

Demografia, Educação e Sociedade

Demography, Education and Society

Saúde e Ambiente

Health and Environment

Setor Monetário e Financeiro

Monetary and Financial Sector

Indicadores Sociais

Social Indicators

Principais Indicadores de Actividade Económica

Main Economic Activity Indicators

Trabalhadores por conta de outrem (TCO) nos estabelecimentos, a tempo completo com remuneração completa (nº)

Full time employees with a full remuneration, in establishments (no.)

Imobiliário

Real Estate

Indicadores Sociais

Social Indicators

Principais Indicadores de Turismo

Main Economic Tourism Indicators

CONCELHO (MUNICIPALITY): PÓVOA DE LANHOSO

Indicadores seleccionados <i>Selected indicators</i>	ANOS YEARS	Concelho (Municipality): Póvoa de Lanhoso	Portugal
Área (km2) <i>Area (km2)</i>	2022	135	92 225
		0,1	100,0
		<i>Portugal = 100</i>	
População residente (nº) <i>Resident population (nº)</i>	2023	22 607	10 639 726
		0,2	100,0
		<i>Portugal = 100</i>	
Pessoal ao serviço nas empresas (nº) <i>Persons employed in enterprises (no.)</i>	2022	7 347	4 487 322
		0,2	100,0
		<i>Portugal = 100</i>	
Volume de negócios nas empresas (10 ³ Euros) <i>Turnover of enterprises (10³ Euros)</i>	2022	625 173	533 462 569
		0,1	100,0
		<i>Portugal = 100</i>	
Empresas (nº) <i>Enterprises (no.)</i>	2022	2 362	1 437 254
		0,2	100,0
		<i>Portugal = 100</i>	
Pessoal ao serviço nas empresas da indústria transformadora (nº) <i>Persons employed in manufacturing enterprises (no.)</i>	2022	2 467	741 958
		0,3	100,0
		<i>Portugal = 100</i>	
Volume de Negócios nas empresas da ind. transformadora (10 ³ Euros) <i>Turnover of manufacturing enterprises (10³ Euros)</i>	2022	256 382	127 444 230
		0,2	100,0
		<i>Portugal = 100</i>	
Empresas da indústria transformadora (nº) <i>Manufacturing enterprises (no.)</i>	2022	227	68 501
		0,3	100,0
		<i>Portugal = 100</i>	
Comércio internacional de bens - Exportações (10 ³ Euros) <i>International trade of goods- Exports (10³ Euros)</i>	2023	71 759	77 602 849
		0,1	100,0
		<i>Portugal = 100</i>	
Comércio internacional de bens - Importações (10 ³ Euros) <i>International trade of goods - Imports (10³ Euros)</i>	2023	115 573	104 959 212
		0,1	100,0
		<i>Portugal = 100</i>	
Dormidas nos estabelecimentos de alojamento turístico por localização geográfica e tipo de alojamento turístico (nº) <i>Nights (No.) in tourist accommodation establishments by Geographic localization (NUTS - 2013) and Type (tourist accommodation establishment) (no.)</i>	2022	24 553	69 694 791
		0,0	100,0
		<i>Portugal = 100</i>	
Proveitos totais nos estabelecimentos de alojamento turístico por localização geográfica e tipo de alojamento turístico (mil Euros) <i>Total incomes (€) in tourist accommodation establishments by Geographic localization (NUTS - 2013) and Type (tourist accommodation establishment) (thousand Euros)</i>	2023	1 751	6 015 323
		0,0	100,0
		<i>Portugal = 100</i>	

Fonte:INE (AER),exceto menção específica a outras fontes.Nota:Consultar a síntese metodológica para outras fontes, conceitos e notas.

Source:INE(RSYB),except when specified otherwise.Note:Other sources,concepts and notes in methodological synthesis.

CONCELHO (MUNICIPALITY): PÓVOA DE LANHOSO



Fonte: Wikipedia

Área = 135 km2

Demografia, Educação e Sociedade Demography, Education and Society			
População residente (2023) (nº) <i>Resident population (2023) (nº)</i>	22 607	Taxa bruta de natalidade (2023) (‰) <i>Crude birth rate (2023) (‰)</i>	6,1
Taxa de crescimento média anual da população (2011/2023) (%) <i>Average annual growth rate of population (2011/2023) (%)</i>	0,2	Rácio divórcios / casamentos (2022) (%) <i>Divorce / Marriage ratio (2022) (%)</i>	82,6
Densidade populacional (2022) (habitantes / km2) <i>Population density (2022) (Inh. / km2)</i>	165,7	Taxa bruta de escolarização (Ensino secundário) (2022/2023) (%) <i>Crude educational attainment rate (Secondary education) (2022/2023) (%)</i>	112,0
População ≥ 65 anos (2023) (%) <i>Population ≥ 65 years (2023) (%)</i>	23,5	Despesas dos municípios em cultura e desporto por habitante (2022) (Euros / hab.) <i>Expenditures on cultural activities and sports of municipalities per inhabitant (2022) (Euros / inhab.)</i>	80,0
Índice de Dependência Total (2023) <i>Total dependency ratio (2023)</i>	54,3	Taxa de criminalidade (2023) (‰) <i>Crime rate (2023) (‰)</i>	..
Saúde e Ambiente Health and Environment		Setor Monetário e Financeiro Monetary and Financial Sector	
Taxa quinquenal de mortalidade infantil (2017/2021) (‰) <i>Quinquennial rate of infant mortality (2017/2021) (‰)</i>	0,0	Compras através de terminais de pagamento automático por habitante (2023) (Euros / hab.) <i>Purchases through points of sale per inhabitant (2023) (Euros / inhab.)</i>	154,0
Médicos / 1000 habitantes (2023) (nº) <i>Physicians / 1000 inhabitants (2023) (no.)</i>	..	Levantamentos nacionais em caixas multibanco por habitante (2023) (Euros / hab.) <i>National withdrawals on automated teller machines (ATM) per inhabitant (2023) (Euros / inhab.)</i>	2 788,0
Consultas externas nos hospitais por habitante (2022) (nº) <i>Medical appointments in external appointment units of hospitals per inhabitant (2022) (no.)</i>	..	Peso do crédito à habitação no total dos créditos a clientes (2022) (%) <i>Housing credit rate (2022) (%)</i>	69,6
Despesas dos municípios em ambiente por habitante (2022) (Euros / hab.) <i>Environmental expenditure of municipalities per inhabitant (2022) (Euros / inhab.)</i>	47,0	Peso dos depósitos de emigrantes no total de depósitos dos clientes (2022) (%) <i>Emigrant deposits rate (2022) (%)</i>	13,1

CONCELHO (MUNICIPALITY): PÓVOA DE LANHOSO

Principais Indicadores de Actividade Económica
Main Economic Activity Indicators

	2017	2018	2019	2020	2021	2022	2023
<i>Pessoal ao serviço nas empresas (nº)</i> <i>Persons employed in enterprises (no.)</i>	6 200	6 420	6 844	6 643	6 839	7 347	..
2019 = 100	90,6	93,8	100,0	97,1	99,9	107,3	..
t.c. (%) / g.r. (%)		3,5	6,6	-2,9	3,0	7,4	..
<i>Pessoal ao serviço nas empresas da indústria transformadora (nº)</i> <i>Persons employed in manufacturing enterprises (no.)</i>	2 177	2 195	2 224	2 170	2 249	2 467	..
2019 = 100	97,9	98,7	100,0	97,6	101,1	110,9	..
t.c. (%) / g.r. (%)		0,8	1,3	-2,4	3,6	9,7	..
<i>Volume de negócios nas empresas (10³ Euros)</i> <i>Turnover of enterprises (10³ Euros)</i>	425 200,1	422 210,3	444 898,4	445 343,9	533 230,0	625 173,5	..
2019 = 100	95,6	94,9	100,0	100,1	119,9	140,5	..
t.c. (%) / g.r. (%)		-0,7	5,4	0,1	19,7	17,2	..
<i>Volume de Negócios nas empresas da ind. transformadora (10³ Euros)</i> <i>Turnover of manufacturing enterprises (10³ Euros)</i>	198 195,9	184 626,6	181 364,8	168 338,7	208 092,9	256 381,6	..
2019 = 100	109,3	101,8	100,0	92,8	114,7	141,4	..
t.c. (%) / g.r. (%)		-6,8	-1,8	-7,2	23,6	23,2	..
<i>Empresas (nº)</i> <i>Enterprises (no.)</i>	2 045	2 069	2 142	2 133	2 196	2 362	..
2019 = 100	95,5	96,6	100,0	99,6	102,5	110,3	..
t.c. (%) / g.r. (%)		1,2	3,5	-0,4	3,0	7,6	..
<i>Empresas da indústria transformadora (nº)</i> <i>Manufacturing enterprises (no.)</i>	220	221	222	221	221	227	..
2019 = 100	99,1	99,5	100,0	99,5	99,5	102,3	..
t.c. (%) / g.r. (%)		0,5	0,5	-0,5	0,0	2,7	..
<i>Constituição de pessoas coletivas e entidades equiparadas (nº)</i> <i>Creation of legal persons and equivalent entities (no.)</i>	53	54	69	60	81	70	78
2019 = 100	76,8	78,3	100,0	87,0	117,4	101,4	113,0
t.c. (%) / g.r. (%)		1,9	27,8	-13,0	35,0	-13,6	11,4
<i>Dissolução de pessoas coletivas e entidades equiparadas (nº)</i> <i>Dissolution of legal persons and equivalent entities (no.)</i>	19	31	27	33	27	26	15
2019 = 100	70,4	114,8	100,0	122,2	100,0	96,3	55,6
t.c. (%) / g.r. (%)		63,2	-12,9	22,2	-18,2	-3,7	-42,3

Fonte:INE (AER),exceto menção específica a outras fontes.Nota:Consultar a síntese metodológica para outras fontes, conceitos e notas.

Source:INE(RSYB),except when specified otherwise.Note:Other sources,concepts and notes in methodological synthesis.

CONCELHO (MUNICIPALITY): PÓVOA DE LANHOSO

Principais Indicadores de Actividade Económica
Main Economic Activity Indicators

	2017	2018	2019	2020	2021	2022	2023
<i>Ganho médio mensal por trabalhador por conta de outrem (Euros)</i> <i>Average monthly earning per employee (Euros)</i>	796,6	840,0	855,7	882,7	920,1
2019 = 100	93,1	98,2	100,0	103,2	107,5
t.c. (%) / g.r. (%)		5,4	1,9	3,2	4,2
<i>Ganho médio mensal por trabalhador por conta de outrem - Homens (Euros)</i> <i>Average monthly earning per employee - Male (Euros)</i>	832,8	865,7	871,9	897,9	924,9
2019 = 100	95,5	99,3	100,0	103,0	106,1
t.c. (%) / g.r. (%)		3,9	0,7	3,0	3,0
<i>Ganho médio mensal por trabalhador por conta de outrem - Mulheres (Euros)</i> <i>Average monthly earning per employee - Female (Euros)</i>	767,6	817,3	841,4	868,3	915,8
2019 = 100	91,2	97,1	100,0	103,2	108,8
t.c. (%) / g.r. (%)		6,5	3,0	3,2	5,5
<i>Comércio internacional de bens - Exportações (10³ Euros)</i> <i>International trade of goods- Exports (10³ Euros)</i>	138 227,8	112 733,0	96 624,8	77 351,8	104 901,4	111 421,5	71 759,2
2019 = 100	143,1	116,7	100,0	80,1	108,6	115,3	74,3
t.c. (%) / g.r. (%)		-18,4	-14,3	-19,9	35,6	6,2	-35,6
<i>Comércio internacional de bens - Importações (10³ Euros)</i> <i>International trade of goods - Imports (10³ Euros)</i>	64 880,4	64 673,0	61 985,2	56 215,9	59 680,6	84 818,0	115 573,2
2019 = 100	104,7	104,3	100,0	90,7	96,3	136,8	186,5
t.c. (%) / g.r. (%)		-0,3	-4,2	-9,3	6,2	42,1	36,3
<i>Capacidade de alojamento nos estabelecimentos hoteleiros (nº de hóspedes)</i> <i>Lodging capacity in hotel establishments (no. of guests)</i>	198	185	152	144	154	343	341
2019 = 100	130,3	121,7	100,0	94,7	101,3	225,7	224,3
t.c. (%) / g.r. (%)		-6,6	-17,8	-5,3	6,9	122,7	-0,6
<i>Crédito à habitação por habitante (Euros)</i> <i>Housing credit per inhabitant (Euros)</i>	4 362	4 542	4 495	4 307	3 957	4 566	..
2019 = 100	97,0	101,0	100,0	95,8	88,0	101,6	..
t.c. (%) / g.r. (%)		4,1	-1,0	-4,2	-8,1	15,4	..
<i>Edifícios licenciados pelas câmaras municipais para construção (nº)</i> <i>Building permits issued by the local administration (no.)</i>	79	62	59	44	65	29	..
2019 = 100	133,9	105,1	100,0	74,6	110,2	49,2	..
t.c. (%) / g.r. (%)		-21,5	-4,8	-25,4	47,7	-55,4	..

Fonte:INE (AER),exceto menção específica a outras fontes.Nota:Consultar a síntese metodológica para outras fontes, conceitos e notas.

Source:INE(RSYB),except when specified otherwise.Note:Other sources,concepts and notes in methodological synthesis.

CONCELHO (MUNICIPALITY): PÓVOA DE LANHOSO

Demografia, Educação e Sociedade Demography, Education and Society

		2017	2018	2019	2020	2021	2022	2023
População residente (nº) <i>Resident population (no.)</i>		21 335	21 359	21 475	21 896	22 109	22 311	22 607
	2019 = 100	99,3	99,5	100,0	102,0	103,0	103,9	105,3
	t.c. (%) / g.r. (%)		0,1	0,5	2,0	1,0	0,9	1,3
Densidade populacional (habitantes / km2) <i>Population density (Inh / km2)</i>		158,4	158,6	159,5	162,6	164,2	165,7	..
	2019 = 100	99,3	99,5	100,0	102,0	103,0	103,9	..
	t.c. (%) / g.r. (%)		0,1	0,5	2,0	1,0	0,9	..
População ≥ 65 anos (%) <i>Population ≥ 65 years (%)</i>		19,8	20,4	21,3	21,9	22,6	23,2	23,5
	2019 = 100	93,1	95,8	100,0	102,9	106,2	109,1	110,3
	t.c. (%) / g.r. (%)		2,9	4,4	2,9	3,3	2,7	1,1
Índice de Dependência Total <i>Total dependency ratio</i>		50,2	50,5	52,0	52,7	53,7	54,5	54,3
	2019 = 100	96,4	97,0	100,0	101,3	103,2	104,7	104,3
	t.c. (%) / g.r. (%)		0,6	3,1	1,3	1,9	1,4	-0,4
Taxa bruta de natalidade (‰) <i>Crude birth rate (‰)</i>		7,0	6,7	6,7	7,2	5,9	7,4	6,1
	2019 = 100	104,5	100,0	100,0	107,5	88,1	110,4	91,0
	t.c. (%) / g.r. (%)		-4,3	0,0	7,5	-18,1	25,4	-17,6
Rácio divórcios / casamentos (%) <i>Divorce / Marriage ratio (%)</i>		89,5	55,1	74,6	130,6	102,2	82,6	..
	2019 = 100	120,0	73,9	100,0	175,1	137,0	110,8	..
	t.c. (%) / g.r. (%)		-38,4	35,3	75,1	-21,7	-19,1	..
Despesas dos municípios em cultura e desporto por habitante (Euros / hab.) <i>Expenditures on cultural activities and sports of municipalities (Euros / inhab.)</i>		52,5	48,7	52,4	45,1	54,9	80,0	..
	2019 = 100	100,1	93,0	100,0	85,9	104,6	152,6	..
	t.c. (%) / g.r. (%)		-7,2	7,6	-14,1	21,8	45,8	..
Taxa de criminalidade (‰) <i>Crime rate (‰)</i>		30,6	27,2	22,6	23,8	25,6	30,0	..
	2019 = 100	135,4	120,4	100,0	105,3	113,3	132,7	..
	t.c. (%) / g.r. (%)		-11,1	-16,9	5,3	7,6	17,2	..

Fonte:INE (AER),exceto menção específica a outras fontes.Nota:Consultar a síntese metodológica para outras fontes, conceitos e notas.

Source:INE(RSYB),except when specified otherwise.Note:Other sources,concepts and notes in methodological synthesis.

CONCELHO (MUNICIPALITY): PÓVOA DE LANHOSO

Maiores empregadores do Concelho

(Ordenado segundo o nº de trabalhadores por conta de outrem - TCO - nos estabelecimentos)

Greatest Employers in the Municipality

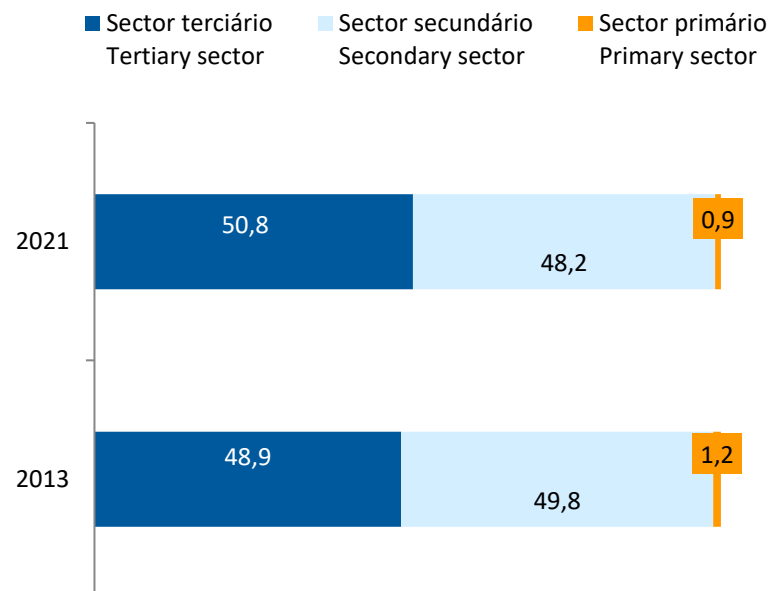
(Ranked according to the number of employees in establishments)

CAE Rev.3		2022
14131	Confeção de outro vestuário exterior em série <i>Manufacture of other ready-to-wear outerwear</i>	1
41200	Construção de edifícios (residenciais e não residenciais) <i>Construction of residential and non-residential buildings</i>	2
49410	Transportes rodoviários de mercadorias <i>Freight transport by road</i>	3
47111	Comércio a retalho em supermercados e hipermercados <i>Retail sale in supermarkets and hypermarkets</i>	4
87301	Actividades de apoio social para pessoas idosas, com alojamento <i>Social assistance to the elderly, with accommodation</i>	5
10860	Fabricação de alimentos homogeneizados e dietéticos <i>Manufacture of homogenised food preparations and dietetic food</i>	6
86100	Actividades dos estabelecimentos de saúde com internamento <i>Hospital activities</i>	7
87302	Actividades de apoio social para pessoas com deficiência, com alojamento <i>Social assistance to the disabled, with accommodation</i>	8
88910	Actividades de cuidados para crianças, sem alojamento <i>Child day-care activities</i>	9
56101	Restaurantes tipo tradicional <i>Traditional restaurants</i>	10
15201	Fabricação de calçado <i>Manufacture of footwear</i>	11
10711	Panificação <i>Manufacture of bread</i>	12
16230	Fabricação de outras obras de carpintaria para a construção <i>Manufacture of other builders' carpentry and joinery</i>	13
87100	Actividades dos estabelecimentos de cuidados continuados integrados, com alojamento <i>Residential nursing care activities</i>	14
43120	Preparação dos locais de construção <i>Site preparation</i>	15
Nº total de TCO nas CAE consideradas <i>Total number of employees in the referred NACE</i>		2 823
% no nº total de TCO do Concelho <i>% in the Municipality's total number of employees</i>		56,6%

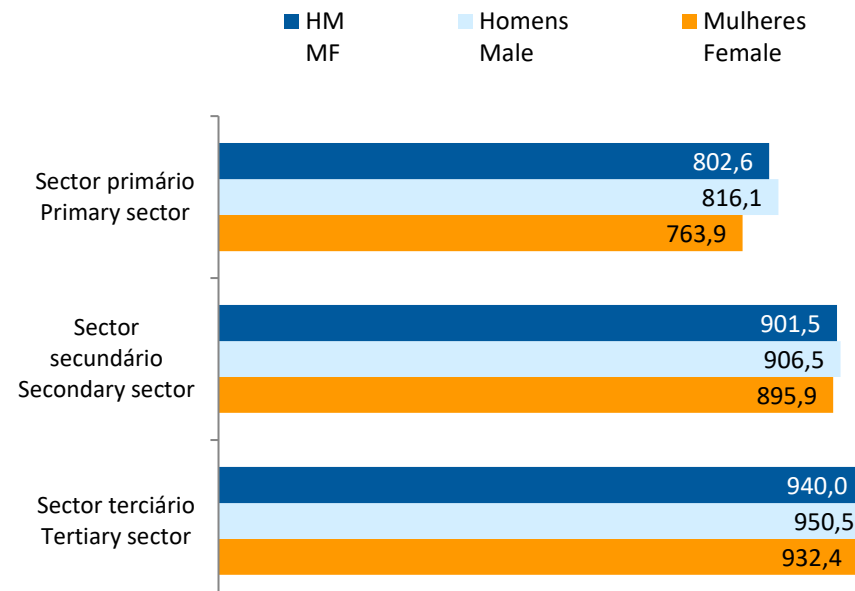
CONCELHO (MUNICIPALITY): PÓVOA DE LANHOSO

Trabalhadores por conta de outrem* *Employees**

Por sector de actividade, 2013 e 2021
According to broad sectors of activity, 2013 and 2021



Ganho médio mensal (Euros), 2021
Average monthly earning (Euros), 2021



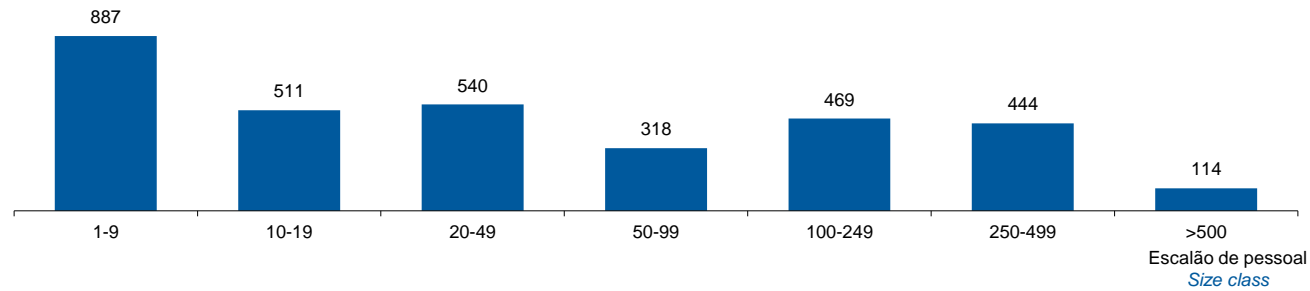
* Os dados dizem respeito a trabalhadores por conta de outrem a tempo completo com remuneração completa, nos estabelecimentos da região.

* *Data refers to full time employees with a full remuneration, in establishments of the region.*

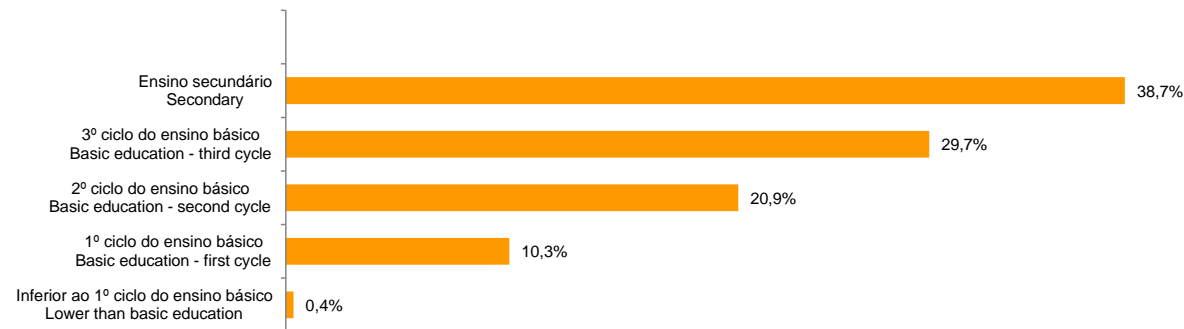
CONCELHO (MUNICIPALITY): PÓVOA DE LANHOSO

Trabalhadores por Conta de Outrem*, 2021
Segundo os escalões de pessoal (da empresa)

Employees, 2021*
By size-class (of the enterprise)



Segundo o nível de habilitações
According to educational level



* Os dados dizem respeito a trabalhadores por conta de outrem a tempo completo com remuneração completa, nos estabelecimentos da região.

* *Data refers to full time employees with a full remuneration, in establishments of the region.*

CONCELHO (MUNICIPALITY): PÓVOA DE LANHOSO

Trabalhadores por conta de outrem (TCO) nos estabelecimentos, a tempo completo com remuneração completa (nº)
Full time employees with a full remuneration, in establishments (no.)

Por sector de actividade <i>According to broad sectors of activity</i>	2016	2017	2018	2019	2020	2021	2022
TCO por sector de actividade - Sector primário (nº) <i>Employees - Primary sector (no.)</i>	45	47	43	39	45	31	..
<i>2019 = 100</i>	115,4	120,5	110,3	100,0	115,4	79,5	..
<i>t.c. (%) / g.r. (%)</i>		4,4	-8,5	-9,3	15,4	-31,1	..
TCO por sector de actividade - Sector secundário (nº) <i>Employees - Secondary sector (no.)</i>	1 849	1 771	1 642	1 701	1 724	1 583	..
<i>2019 = 100</i>	108,7	104,1	96,5	100,0	101,4	93,1	..
<i>t.c. (%) / g.r. (%)</i>		-4,2	-7,3	3,6	1,4	-8,2	..
TCO por sector de actividade - Sector terciário (nº) <i>Employees - Tertiary sector (no.)</i>	1 703	1 588	1 694	1 783	1 783	1 669	..
<i>2019 = 100</i>	95,5	89,1	95,0	100,0	100,0	93,6	..
<i>t.c. (%) / g.r. (%)</i>		-6,8	6,7	5,3	0,0	-6,4	..

Fonte:INE (AER),exceto menção específica a outras fontes.Nota:Consultar a síntese metodológica para outras fontes, conceitos e notas.

Source:INE(RSYB),except when specified otherwise.Note:Other sources,concepts and notes in methodological synthesis.

CONCELHO (MUNICIPALITY): PÓVOA DE LANHOSO

Trabalhadores por conta de outrem (TCO) nos estabelecimentos, a tempo completo com remuneração completa (nº)
Full time employees with a full remuneration, in establishments (no.)

Segundo os escalões de pessoal da empresa <i>By size-class of the enterprise</i>	2016	2017	2018	2019	2020	2021	2022
1 - 9 (nº / no.) 2019 = 100 <i>t.c. (%) / g.r. (%)</i>	1 023 100,3	1 006 98,6 -1,7	924 90,6 -8,2	1 020 100,0 10,4	1 022 100,2 0,2	887 87,0 -13,2	..
10 - 19 (nº / no.) 2019 = 100 <i>t.c. (%) / g.r. (%)</i>	646 97,1	610 91,7 -5,6	670 100,8 9,8	665 100,0 -0,7	667 100,3 0,3	511 76,8 -23,4	..
20 - 49 (nº / no.) 2019 = 100 <i>t.c. (%) / g.r. (%)</i>	723 125,3	692 119,9 -4,3	609 105,5 -12,0	577 100,0 -5,3	618 107,1 7,1	540 93,6 -12,6	..
50 - 99 (nº / no.) 2019 = 100 <i>t.c. (%) / g.r. (%)</i>	301 106,4	231 81,6 -23,3	249 88,0 7,8	283 100,0 13,7	240 84,8 -15,2	318 112,4 32,5	..
100 - 249 (nº / no.) 2019 = 100 <i>t.c. (%) / g.r. (%)</i>	769 122,8	512 81,8 -33,4	568 90,7 10,9	626 100,0 10,2	447 71,4 -28,6	469 74,9 4,9	..
250 - 499 (nº / no.) 2019 = 100 <i>t.c. (%) / g.r. (%)</i>	9 3,8	237 98,8 2 533,3	..	240 100,0 ..	433 180,4 80,4	444 185,0 2,5	..
> 500 (nº / no.) 2019 = 100 <i>t.c. (%) / g.r. (%)</i>	126 112,5	118 105,4 -6,3	..	112 100,0 ..	125 111,6 11,6	114 101,8 -8,8	..

Fonte:INE (AER),exceto menção específica a outras fontes.Nota:Consultar a síntese metodológica para outras fontes, conceitos e notas.

Source:INE(RSYB),except when specified otherwise.Note:Other sources,concepts and notes in methodological synthesis.

CONCELHO (MUNICIPALITY): PÓVOA DE LANHOSO
Trabalhadores por conta de outrem (TCO) nos estabelecimentos, a tempo completo com remuneração completa (nº)
Full time employees with a full remuneration, in establishments (no.)

Ganho médio mensal (Euros) - Por sector de actividade e género Average monthly earning (Euros) - According to broad sectors of activity and gender	2016	2017	2018	2019	2020	2021	2022
Ganho médio mensal - Sector primário (Euros) <i>Average monthly earning (Euros) - Primary Sector (Euros)</i>	643,2	640,7	692,5	728,5	781,8	802,6	..
<i>2019 = 100</i>	88,3	88,0	95,1	100,0	107,3	110,2	..
<i>t.c. (%) / g.r. (%)</i>		-0,4	8,1	5,2	7,3	2,7	..
Ganho médio mensal - Sector primário - Homens (Euros) <i>Average monthly earning (Euros) - Primary Sector - Male (Euros)</i>	657,1	647,0	699,5	733,7	779,9	816,1	..
<i>2019 = 100</i>	89,6	88,2	95,3	100,0	106,3	111,2	..
<i>t.c. (%) / g.r. (%)</i>		-1,5	8,1	4,9	6,3	4,6	..
Ganho médio mensal - Sector primário - Mulheres (Euros) <i>Average monthly earning (Euros) - Primary Sector - Female (Euros)</i>	605,0	624,1	671,9	711,1	785,9	763,9	..
<i>2019 = 100</i>	85,1	87,8	94,5	100,0	110,5	107,4	..
<i>t.c. (%) / g.r. (%)</i>		3,2	7,7	5,8	10,5	-2,8	..
Ganho médio mensal - Sector secundário (Euros) <i>Average monthly earning (Euros) - Secondary Sector (Euros)</i>	744,6	773,9	811,6	834,4	854,7	901,5	..
<i>2019 = 100</i>	89,2	92,8	97,3	100,0	102,4	108,0	..
<i>t.c. (%) / g.r. (%)</i>		3,9	4,9	2,8	2,4	5,5	..
Ganho médio mensal - Sector secundário - Homens (Euros) <i>Average monthly earning (Euros) - Secondary Sector - Male (Euros)</i>	787,7	809,7	829,7	840,6	866,9	906,5	..
<i>2019 = 100</i>	93,7	96,3	98,7	100,0	103,1	107,8	..
<i>t.c. (%) / g.r. (%)</i>		2,8	2,5	1,3	3,1	4,6	..
Ganho médio mensal - Sector secundário - Mulheres (Euros) <i>Average monthly earning (Euros) - Secondary Sector - Female (Euros)</i>	704,3	740,7	791,8	827,9	840,6	895,9	..
<i>2019 = 100</i>	85,1	89,5	95,6	100,0	101,5	108,2	..
<i>t.c. (%) / g.r. (%)</i>		5,2	6,9	4,6	1,5	6,6	..
Ganho médio mensal - Sector terciário (Euros) <i>Average monthly earning (Euros) - Tertiary Sector (Euros)</i>	781,6	826,5	871,4	878,8	912,3	940,0	..
<i>2019 = 100</i>	88,9	94,1	99,2	100,0	103,8	107,0	..
<i>t.c. (%) / g.r. (%)</i>		5,7	5,4	0,9	3,8	3,0	..
Ganho médio mensal - Sector terciário - Homens (Euros) <i>Average monthly earning (Euros) - Tertiary Sector - Male (Euros)</i>	796,1	874,2	917,6	913,6	939,9	950,5	..
<i>2019 = 100</i>	87,1	95,7	100,4	100,0	102,9	104,0	..
<i>t.c. (%) / g.r. (%)</i>		9,8	5,0	-0,4	2,9	1,1	..
Ganho médio mensal - Sector terciário - Mulheres (Euros) <i>Average monthly earning (Euros) - Tertiary Sector - Female (Euros)</i>	769,9	795,3	839,0	853,5	891,4	932,4	..
<i>2019 = 100</i>	90,2	93,2	98,3	100,0	104,4	109,2	..
<i>t.c. (%) / g.r. (%)</i>		3,3	5,5	1,7	4,4	4,6	..

Fonte:INE (AER),exceto menção específica a outras fontes.Nota:Consultar a síntese metodológica para outras fontes, conceitos e notas.

Source:INE(RSYB),except when specified otherwise.Note:Other sources,concepts and notes in methodological synthesis.

CONCELHO (MUNICIPALITY): PÓVOA DE LANHOSO

Saúde e Ambiente
Health and Environment

		2017	2018	2019	2020	2021	2022	2023
Médicos / 1000 habitantes (nº) <i>Physicians / 1000 inhabitants (no.)</i>	2019 = 100	1,5	1,8	1,9	2,0	1,9	1,9	..
	t.c. (%) / g.r. (%)	78,9	94,7	100,0	105,3	100,0	100,0	..
			20,0	5,6	5,3	-5,0	0,0	..
Despesas dos municípios em ambiente por habitante (Euros / hab.) <i>Environmental expenditure of municipalities per inhabitant (Euros / inhab.)</i>	2019 = 100	34,0	32,0	36,0	52,0	98,0	47,0	..
	t.c. (%) / g.r. (%)	94,4	88,9	100,0	144,4	272,2	130,6	..
			-5,9	12,5	44,4	88,5	-52,0	..

Setor Monetário e Financeiro
Monetary and Financial Sector

		2017	2018	2019	2020	2021	2022	2023
Compras através de terminais de pagamento automático por habitante (Euros / hab.) <i>Purchases through points of sale per inhabitant (Euros / inhab.)</i>	2019 = 100	80,6	94,3	103,3	97,3	112,0	140,3	154,0
	t.c. (%) / g.r. (%)	78,1	91,3	100,0	94,2	108,5	135,8	149,1
			17,0	9,5	-5,8	15,2	25,2	9,8
Levantamentos nacionais em caixas multibanco por habitante (Euros / hab.) <i>National withdrawals on automated teller machines (ATM) per inhabitant (Euros / inhab.)</i>	2019 = 100	2 270,0	2 398,0	2 516,0	2 467,0	2 691,0	2 808,0	2 788,0
	t.c. (%) / g.r. (%)	90,2	95,3	100,0	98,1	107,0	111,6	110,8
			5,6	4,9	-1,9	9,1	4,3	-0,7

Fonte:INE (AER),exceto menção específica a outras fontes.Nota:Consultar a síntese metodológica para outras fontes, conceitos e notas.

Source:INE(RSYB),except when specified otherwise.Note:Other sources,concepts and notes in methodological synthesis.

CONCELHO (MUNICIPALITY): PÓVOA DE LANHOSO

Indicadores Sociais
Social Indicators

	2017	2018	2019	2020	2021	2022	2023
Beneficiários de subsídio de desemprego / População residente (%) <i>Recipients of unemployment benefits / Resident population (%)</i>	3,1	3,1	3,4	3,7	3,2	2,6	..
2019 = 100	92,3	90,9	100,0	110,3	95,4	76,5	..
t.c. (%) / g.r. (%)		-1,5	10,0	10,3	-13,5	-19,8	..
Beneficiários de rendimento social de inserção / População residente (%) <i>Recipients of social integration income / Resident population (%)</i>	1,1	1,2	1,3	1,2	1,1	0,9	..
2019 = 100	83,9	94,2	100,0	91,2	84,9	72,1	..
t.c. (%) / g.r. (%)		12,3	6,1	-8,8	-6,9	-15,1	..

Fonte:INE (AER),exceto menção específica a outras fontes.Nota:Consultar a síntese metodológica para outras fontes, conceitos e notas.

Source:INE(RSYB),except when specified otherwise.Note:Other sources,concepts and notes in methodological synthesis.

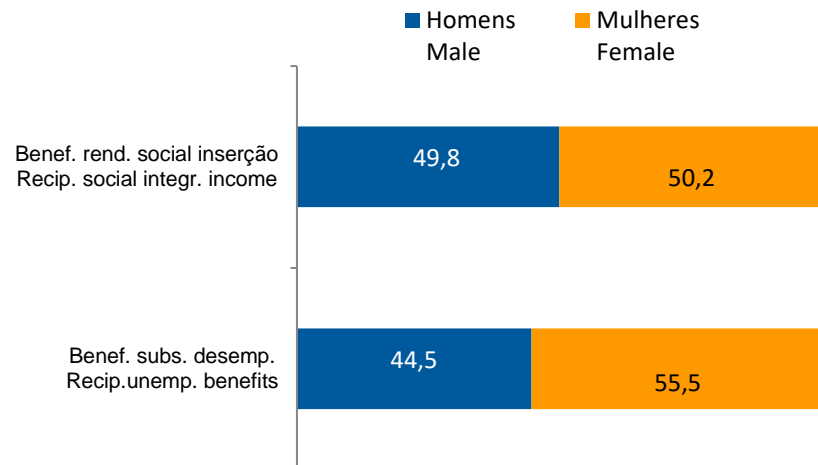
CONCELHO (MUNICIPALITY): PÓVOA DE LANHOSO
Indicadores Sociais
Social Indicators

Beneficiários de subsídio de desemprego e beneficiários do rendimento social de inserção, 2022

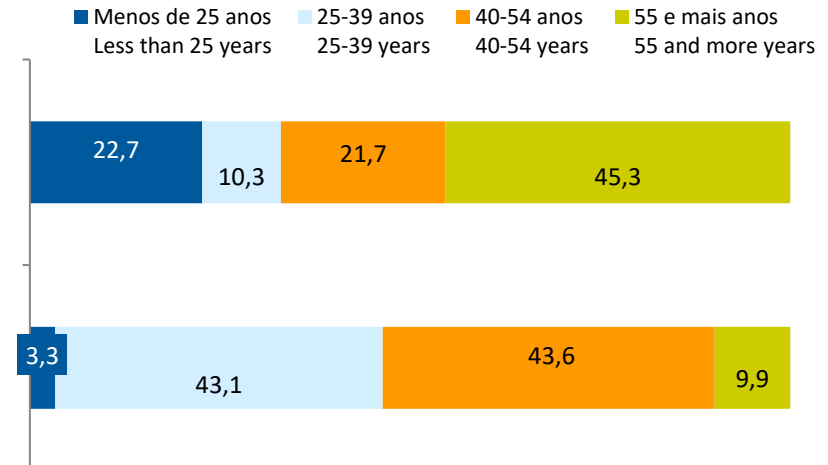
Recipients of unemployment benefits and recipients of social integration income, 2022

Beneficiários de subsídio de desemprego / População residente (%) <i>Recipients of unemployment benefits / Resident population (%)</i>	2,6
Beneficiários do rendimento social de inserção / População residente (%) <i>Recipients of social integration income / Resident population (%)</i>	0,9

Por género
According to gender

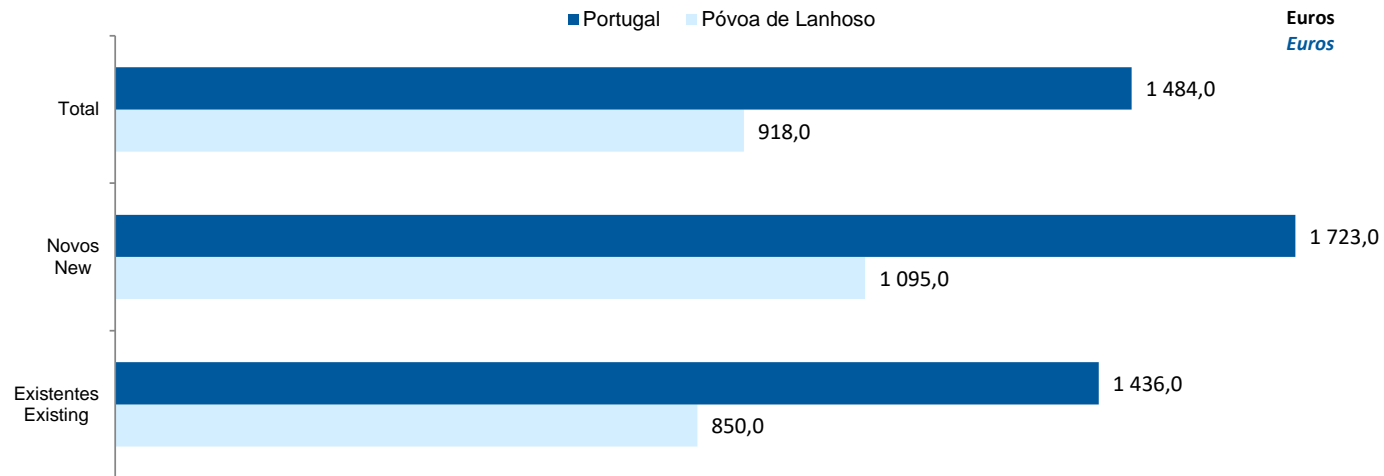


Por idade
According to age

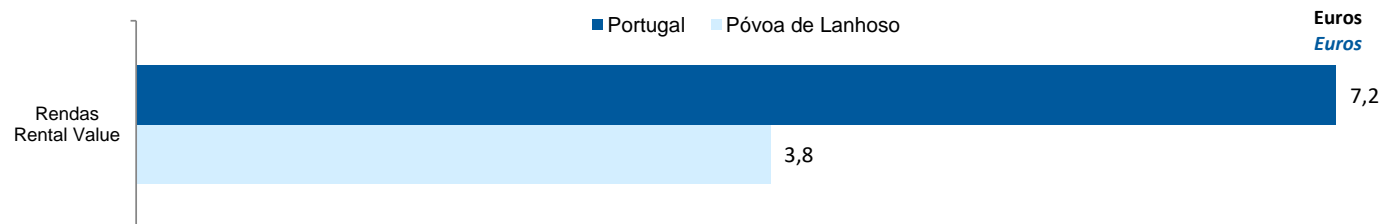


CONCELHO (MUNICIPALITY): PÓVOA DE LANHOSO
Imobiliário
Real Estate

Valor mediano das vendas por m2 de alojamentos familiares e categoria do alojamento familiar, 2022
Median value per m2 of dwellings sales and category of housing unit, 2022



Valor mediano das rendas por m2 de novos contratos de arrendamento de alojamentos familiares, 2023
Median house rental value per m2 of new lease agreements of dwellings, 2023



CONCELHO (MUNICIPALITY): PÓVOA DE LANHOSO

Seleção de Indicadores de turismo
Tourism indicators selection

		2017	2018	2019	2020	2021	2022	2023
Capacidade de alojamento nos estabelecimentos de alojamento turístico e tipo de alojamento turístico	<i>nº</i>	198	185	152	144	154	343	341
<i>Lodging capacity in tourist accommodation establishments and Type (tourist accommodation establishment)</i>	<i>2019 = 100</i>	130,3	121,7	100,0	94,7	101,3	225,7	224,3
	<i>t.c. (%) / g.r. (%)</i>		-6,6	-17,8	-5,3	6,9	122,7	-0,6
Dormidas nos estabelecimentos de alojamento turístico por localização geográfica e tipo de alojamento turístico	<i>nº</i>	12 209	14 172	14 247	8 820	11 214	24 553	..
<i>Nights (No.) in tourist accommodation establishments by Geographic localization (NUTS - 2013) and Type (tourist accommodation establishment)</i>	<i>2019 = 100</i>	85,7	99,5	100,0	61,9	78,7	172,3	..
	<i>t.c. (%) / g.r. (%)</i>		16,1	0,5	-38,1	27,1	118,9	..
Hóspedes nos estabelecimentos de alojamento turístico por localização geográfica e tipo de alojamento turístico	<i>nº</i>	6 618,0	7 460,0	6 921,0	4 174,0	5 636	11 711	12 571
<i>Guests (No.) in tourist accommodation establishments by Geographic localization (NUTS - 2013) and Type (tourist accommodation establishment)</i>	<i>2019 = 100</i>	95,6	107,8	100,0	60,3	81,4	169,2	181,6
	<i>t.c. (%) / g.r. (%)</i>		12,7	-7,2	-39,7	35,0	107,8	7,3
Proveitos totais nos estabelecimentos de alojamento turístico por localização geográfica e tipo de alojamento turístico	<i>10³ Euros</i>	612,0	794,0	834,0	617,0	810,0	1 710,0	1 751,0
<i>Total incomes (€) in tourist accommodation establishments by Geographic localization and Type (tourist accommodation establishment)</i>	<i>2019 = 100</i>	73,4	95,2	100,0	74,0	97,1	205,0	210,0
	<i>t.c. (%) / g.r. (%)</i>		29,7	5,0	-26,0	31,3	111,1	2,4
Taxa líquida de ocupação cama nos estabelecimentos de alojamento turístico por localização geográfica e tipo de alojamento turístico	<i>%</i>	20,4	25,2	27,8	25,2	23,9	21,4	18,6
<i>Bed occupancy net rate (%) in tourist accommodation establishments by Geographic localization and Type (tourist accommodation establishment)</i>	<i>2019 = 100</i>	73,4	90,6	100,0	90,6	86,0	77,0	66,9
	<i>t.c. (%) / g.r. (%)</i>		23,5	10,3	-9,4	-5,2	-10,5	-13,1

Fonte:INE (AER),exceto menção específica a outras fontes.Nota:Consultar a síntese metodológica para outras fontes, conceitos e notas.

Source:INE(RSYB),except when specified otherwise.Note:Other sources,concepts and notes in methodological synthesis.

CONCELHO (MUNICIPALITY): PÓVOA DE LANHOSO
Comparação com as Respetivas Agregações Geográficas
Comparison with Respective Geographical Aggregations

INDICADORES INDICATORS	ANOS YEARS	CONCELHO MUNICIPALITY	NUTS III	NUTS II	DISTRITO DISTRICT	NUTS I	Portugal
		Póvoa de Lanhoso	Ave	Norte	Braga	Continente	
Demografia, Educação e Sociedade <i>Demography, Education and Society</i>							
População residente (nº) <i>Resident population (no.)</i>	2023	22 607	422 464	3 673 861	863 547	10 142 079	10 639 726
População residente (Peso sobre as respectivas agregações geográficas) <i>Resident population (Weight over respective aggregations)</i>	2023	100,0	5,4	0,6	1,8	0,2	0,2
Taxa de crescimento média anual da população (%) <i>Average annual growth rate of population (%)</i>	2011/2023	0,2	-0,1	-0,0	0,1	0,1	0,1
Densidade populacional (habitantes / km2) <i>Population density (Inh / km2)</i>	2022	165,7	289,7	171,0	316,4	112,5	114,0
População ≥ 65 anos (%) <i>Population ≥ 65 years (%)</i>	2023	23,5	22,5	23,8	21,7	24,3	24,1
Índice de Dependência Total <i>Total dependency ratio</i>	2023	54,3	52,9	55,8	51,9	59,1	58,5
Taxa bruta de natalidade (‰) <i>Crude birth rate (‰)</i>	2023	6,1	7,4	7,2	7,6	8,1	8,1
Rácio divórcios / casamentos (%) <i>Divorce / Marriage ratio (%)</i>	2022	82,6	58,8	49,0	50,6	49,7	50,0
Taxa bruta de escolarização (Ensino secundário) (%) <i>Crude educational attainment rate (Secondary education) (%)</i>	2022/2023	112,0	113,6	127,3	119,6	127,5	126,8
Despesas dos municípios em cultura e desporto por habitante (Euros / hab.) <i>Expenditures on cultural activities and sports of municipalities (Euros / inhab.)</i>	2022	80,0	47,1	46,5	..	55,8	55,3
Taxa de criminalidade (‰) <i>Crime rate (‰)</i>	2022	30,0	20,1	26,0	21,9	31,2	32,7

Fonte:INE (AER),exceto menção específica a outras fontes.Nota:Consultar a síntese metodológica para outras fontes, conceitos e notas.

Source:INE(RSYB),except when specified otherwise.Note:Other sources,concepts and notes in methodological synthesis.

CONCELHO (MUNICIPALITY): PÓVOA DE LANHOSO
Comparação com as Respetivas Agregações Geográficas
Comparison with Respective Geographical Aggregations

INDICADORES INDICATORS	ANOS YEARS	CONCELHO MUNICIPALITY	NUTS III	NUTS II	DISTRITO DISTRICT	NUTS I	Portugal
		Póvoa de Lanhoso	Ave	Norte	Braga	Continente	
Saúde e Ambiente <i>Health and Environment</i>							
Taxa quinquenal de mortalidade infantil (%) <i>Quinquennial rate of infant mortality (%)</i>	2017/2021	0,0	2,0	2,3	1,9	2,7	2,7
Médicos / 1000 habitantes (nº) <i>Physicians / 1000 inhabitants (no.)</i>	2022	1,9	3,9	5,9	4,7	5,8	5,7
Despesas dos municípios em ambiente por habitante (Euros / hab.) <i>Environmental expenditure of municipalities per inhabitant (Euros / inhab.)</i>	2022	47	59	53	63	73	93
Setor Monetário e Financeiro <i>Monetary and Financial Sector</i>							
Compras através de terminais de pagamento automático por habitante (Euros / hab.) <i>Purchases through points of sale per inhabitant (Euros / inhab.)</i>	2023	154,0	120,1	154,2	132,8	197,1	197,3
Levantamentos nacionais em caixas multibanco por habitante (Euros / hab.) <i>National withdrawals on automated teller machines (ATM) per inhabitant (Euros / inhab.)</i>	2023	2 788,0	2 960,0	2 771,0	2 762,0	2 731,0	2 721,0
Peso do crédito à habitação no total dos créditos a clientes (%) <i>Housing credit rate (%)</i>	2022	69,6	51,3	55,3	50,9	41,7	42,1
Peso dos depósitos de emigrantes no total de depósitos dos clientes (%) <i>Emigrant deposits rate (%)</i>	2022	13,1	3,9	3,1	3,5	2,2	2,2

Fonte:INE (AER),exceto menção específica a outras fontes.Nota:Consultar a síntese metodológica para outras fontes, conceitos e notas.

Source:INE(RSYB),except when specified otherwise.Note:Other sources,concepts and notes in methodological synthesis.

CONCELHO (MUNICIPALITY): PÓVOA DE LANHOSO
Comparação com as Respetivas Agregações Geográficas
Comparison with Respective Geographical Aggregations

INDICADORES INDICATORS	ANOS YEARS	CONCELHO MUNICIPALITY	NUTS III	NUTS II	DISTRITO DISTRICT	NUTS I	Portugal
		Póvoa de Lanhoso	Ave	Norte	Braga	Continente	
Indicadores Sociais <i>Social Indicators</i>							
Beneficiários de subsídio de desemprego / População residente (%) <i>Recipients of unemployment benefits / Resident population (%)</i>	2022	2,6	3,6	3,2	3,1	3,2	3,2
Beneficiários de rendimento social de inserção / População residente (%) <i>Recipients of social integration income / Resident population (%)</i>	2022	0,9	1,1	2,5	1,0	2,4	2,5

CONCELHO (MUNICIPALITY): PÓVOA DE LANHOSO
Comparação com as Respetivas Agregações Geográficas
Comparison with Respective Geographical Aggregations

INDICADORES INDICATORS	ANOS YEARS	CONCELHO MUNICIPALITY	NUTS III	NUTS II	DISTRITO DISTRICT	NUTS I	Portugal
		Póvoa de Lanhoso	Ave	Norte	Braga	Continente	
Principais Indicadores de Actividade Económica <i>Main Economic Activity Indicators</i>							
Pessoal ao serviço nas empresas (nº) <i>Persons employed in companies (no.)</i>	2022	7 347	175 400	1 505 045	357 375	4 318 165	4 487 322
Pessoal ao serviço nas empresas da indústria transformadora (nº) <i>Persons employed in manufacturing enterprises (no.)</i>	2022	2 467	77 786	392 358	..	729 761	741 958
Volume de negócios nas empresas (10 ³ Euros) <i>Turnover of enterprises (10³ Euros)</i>	2022	625 173	17 140 153	147 730 701	34 743 295	517 508 116	533 462 569
Volume de Negócios nas empresas da ind. transformadora (10 ³ Euros) <i>Turnover of manufacturing enterprises (10³ Euros)</i>	2022	256 382	8 514 525	45 308 971	..	125 881 150	127 444 230
Empresas (nº) <i>Enterprises (no.)</i>	2022	2 362	46 804	483 345	102 727	1 374 879	1 437 254
Empresas da indústria transformadora (nº) <i>Manufacturing enterprises (no.)</i>	2022	227	5 197	33 370	10 076	66 617	68 501
Constituição de pessoas coletivas e entidades equiparadas (nº) <i>Creation of legal persons and equivalent entities (no.)</i>	2023	78	1 530	14 870	3 526	47 641	49 523
Dissolução de pessoas coletivas e entidades equiparadas (nº) <i>Dissolution of legal persons and equivalent entities (no.)</i>	2023	15	465	4 650	990	13 563	14 362
Ganho médio mensal por trabalhador por conta de outrem (Euros) <i>Average monthly earning per employee (Euros)</i>	2021	920	1 081	1 187	1 106	1 294	1 290
Ganho médio mensal por trabalhador por conta de outrem - Homens (Euros) <i>Average monthly earning per employee - Male (Euros)</i>	2021	925	1 165	1 277	..	1 396	1 390
Ganho médio mensal por trabalhador por conta de outrem - Mulheres (Euros) <i>Average monthly earning per employee - Female (Euros)</i>	2021	916	979	1 075	..	1 172	1 169
Comércio internacional de bens - Exportações (10 ³ Euros) <i>International trade of goods - Exports (10³ Euros)</i>	2023	71 759	4 836 531	27 065 877	8 192 174	68 835 102	77 602 849
Comércio internacional de bens - Importações (10 ³ Euros) <i>International trade of goods - Imports (10³ Euros)</i>	2023	115 573	2 979 959	23 923 195	5 337 858	90 498 629	104 959 212

Fonte:INE (AER),exceto menção específica a outras fontes.Nota:Consultar a síntese metodológica para outras fontes, conceitos e notas.

Source:INE(RSYB),except when specified otherwise.Note:Other sources,concepts and notes in methodological synthesis.

CONCELHO (MUNICIPALITY): PÓVOA DE LANHOSO
Comparação com as Respetivas Agregações Geográficas
Comparison with Respective Geographical Aggregations

INDICADORES INDICATORS	ANOS YEARS	CONCELHO MUNICIPALITY	NUTS III	NUTS II	DISTRITO DISTRICT	NUTS I	Portugal
		Póvoa de Lanhoso	Ave	Norte	Braga	Continente	
Capacidade de alojamento nos estabelecimentos hoteleiros (nº de hóspedes) <i>Lodging capacity in hotel establishments (no. of guests)</i>	2023	341	5 696	87 252	14 693	419 176	478 552
Crédito à habitação por habitante (Euros) <i>Housing credit per inhabitant (Euros)</i>	2022	4 566	7 481	9 383	7 030	9 789	9 685
Edifícios licenciados pelas câmaras municipais para construção (nº) <i>Building permits issued by the local administration (no.)</i>	2022	29	1 443	9 667	3 015	23 305	24 696

CONCELHO (MUNICIPALITY): PÓVOA DE LANHOSO
Comparação com as Respetivas Agregações Geográficas
Comparison with Respective Geographical Aggregations

INDICADORES (%) INDICATORS (%)	ANOS YEARS	Concelho / Concelho x 100 Municipality / Municipality x 100	Concelho / NUTS III x 100 Municipality / NUTS III x 100	Concelho / NUTS II x 100 Municipality / NUTS II x 100	Concelho / Distrito x 100 Municipality / District x 100	Concelho / NUTS I x 100 Municipality / NUTS I x 100	Concelho / Portugal x 100 Municipality / Portugal x 100
Principais Indicadores de Actividade Económica <i>Main Economic Activity Indicators</i>							
Pessoal ao serviço nas empresas (nº) <i>Persons employed in companies (no.)</i>	2022	100,0	4,2	0,5	2,1	0,2	0,2
Pessoal ao serviço nas empresas da indústria transformadora (nº) <i>Persons employed in manufacturing enterprises (no.)</i>	2022	100,0	3,2	0,6	..	0,3	0,3
Volume de negócios nas empresas (10 ³ Euros) <i>Turnover of enterprises (10³ Euros)</i>	2022	100,0	3,6	0,4	1,8	0,1	0,1
Volume de Negócios nas empresas da ind. transformadora (10 ³ Euros) <i>Turnover of manufacturing enterprises (10³ Euros)</i>	2022	100,0	3,0	0,6	..	0,2	0,2
Empresas (nº) <i>Enterprises (no.)</i>	2022	100,0	5,0	0,5	2,3	0,2	0,2
Empresas da indústria transformadora (nº) <i>Manufacturing enterprises (no.)</i>	2022	100,0	4,4	0,7	2,3	0,3	0,3
Constituição de pessoas coletivas e entidades equiparadas (nº) <i>Creation of legal persons and equivalent entities (no.)</i>	2023	100,0	5,1	0,5	2,2	0,2	0,2
Dissolução de pessoas coletivas e entidades equiparadas (nº) <i>Dissolution of legal persons and equivalent entities (no.)</i>	2023	100,0	3,2	0,3	1,5	0,1	0,1
Ganho médio mensal por trabalhador por conta de outrem (Euros) <i>Average monthly earning per employee (Euros)</i>	2021	100,0	85,1	77,5	83,2	71,1	71,4
Ganho médio mensal por trabalhador por conta de outrem - Homens (Euros) <i>Average monthly earning per employee - Male (Euros)</i>	2021	100,0	79,4	72,4	..	66,3	66,5
Ganho médio mensal por trabalhador por conta de outrem - Mulheres (Euros) <i>Average monthly earning per employee - Female (Euros)</i>	2021	100,0	93,6	85,2	..	78,1	78,3
Comércio internacional de bens - Exportações (10 ³ Euros) <i>International trade of goods - Exports (10³ Euros)</i>	2023	100,0	1,5	0,3	0,9	0,1	0,1
Comércio internacional de bens - Importações (10 ³ Euros) <i>International trade of goods - Imports (10³ Euros)</i>	2023	100,0	3,9	0,5	2,2	0,1	0,1

Fonte:INE (AER),exceto menção específica a outras fontes.Nota:Consultar a síntese metodológica para outras fontes, conceitos e notas.

Source:INE(RSYB),except when specified otherwise.Note:Other sources,concepts and notes in methodological synthesis.

CONCELHO (MUNICIPALITY): PÓVOA DE LANHOSO
Comparação com as Respetivas Agregações Geográficas
Comparison with Respective Geographical Aggregations

INDICADORES (%) INDICATORS (%)	ANOS YEARS	Concelho / Concelho x 100 Municipality / Municipality x 100	Concelho / NUTS III x 100 Municipality / NUTS III x 100	Concelho / NUTS II x 100 Municipality / NUTS II x 100	Concelho / Distrito x 100 Municipality / District x 100	Concelho / NUTS I x 100 Municipality / NUTS I x 100	Concelho / Portugal x 100 Municipality / Portugal x 100
Principais Indicadores de Actividade Económica <i>Main Economic Activity Indicators</i>							
Capacidade de alojamento nos estabelecimentos hoteleiros (nº de hóspedes) <i>Lodging capacity in hotel establishments (no. of guests)</i>	2023	100,0	6,0	0,4	2,3	0,1	0,1
Crédito à habitação por habitante (Euros) <i>Housing credit per inhabitant (Euros)</i>	2022	100,0	61,0	48,7	65,0	46,6	47,1
Edifícios licenciados pelas câmaras municipais para construção (nº) <i>Building permits issued by the local administration (no.)</i>	2022	100,0	2,0	0,3	1,0	0,1	0,1

CONCELHO (MUNICIPALITY): PÓVOA DE LANHOSO
Comparação com as Respetivas Agregações Geográficas
Comparison with Respective Geographical Aggregations

INDICADORES INDICATORS	ANOS YEARS	CONCELHO MUNICIPALITY	NUTS III	NUTS II	DISTRITO DISTRICT	NUTS I	Portugal
		Póvoa de Lanhoso	Ave	Norte	Braga	Continente	
Trabalhadores por conta de outrem (TCO) nos estabelecimentos, a tempo completo com remuneração completa (nº) <i>Full time employees with a full remuneration, in establishments (no.)</i>	2021	3 283	104 228	802 614	206 515	2 200 594	2 287 160
Por sector de actividade <i>According to broad sectors of activity</i>							
TCO por sector de actividade - Sector primário (nº) <i>Employees - Primary sector (no.)</i>	2021	31	787	7 865	1 599	45 215	46 869
TCO por sector de actividade - Sector secundário (nº) <i>Employees - Secondary sector (no.)</i>	2021	1 583	62 507	335 721	112 843	676 586	695 795
TCO por sector de actividade - Sector terciário (nº) <i>Employees - Tertiary sector (no.)</i>	2021	1 669	40 934	459 028	92 073	1 478 793	1 544 496
Segundo os escalões de pessoal da empresa <i>By size-class of the enterprise</i>							
1-9 (nº / no.)	2021	887	21 297	168 268	43 279	436 382	453 770
10-19 (nº / no.)	2021	511	12 685	96 590	26 046	244 060	254 387
20-49 (nº / no.)	2021	540	17 840	133 401	37 214	334 224	349 029
50-99 (nº / no.)	2021	318	14 666	93 004	26 822	235 932	245 710
100-249 (nº / no.)	2021	469	17 539	111 821	32 313	286 699	298 107
250-499 (nº / no.)	2021	444	6 351	50 944	11 733	158 452	163 093
>=500 (nº / no.)	2021	114	13 850	148 586	29 108	504 845	523 064

Fonte:INE (AER),exceto menção específica a outras fontes.Nota:Consultar a síntese metodológica para outras fontes, conceitos e notas.

Source:INE(RSYB),except when specified otherwise.Note:Other sources,concepts and notes in methodological synthesis.

CONCELHO (MUNICIPALITY): PÓVOA DE LANHOSO
Comparação com as Respetivas Agregações Geográficas
Comparison with Respective Geographical Aggregations

INDICADORES (%) INDICATORS (%)	ANOS YEARS	Concelho / Concelho x 100 Municipality / Municipality x 100	Concelho / NUTS III x 100 Municipality / NUTS III x 100	Concelho / NUTS II x 100 Municipality / NUTS II x 100	Concelho / Distrito x 100 Municipality / District x 100	Concelho / NUTS I x 100 Municipality / NUTS I x 100	Concelho / Portugal x 100 Municipality / Portugal x 100
Trabalhadores por conta de outrem (TCO) nos estabelecimentos, a tempo completo com remuneração completa (nº) <i>Full time employees with a full remuneration, in establishments (no.)</i>	2021	100	3,1	0,4	1,6	0,1	0,1
Por sector de actividade <i>According to broad sectors of activity</i>							
TCO por sector de actividade - Sector primário <i>Employees - Primary sector</i>	2021	100,0	3,9	0,4	1,9	0,1	0,1
TCO por sector de actividade - Sector secundário <i>Employees - Secondary sector</i>	2021	100,0	2,5	0,5	1,4	0,2	0,2
TCO por sector de actividade - Sector terciário <i>Employees - Tertiary sector</i>	2021	100,0	4,1	0,4	1,8	0,1	0,1
Segundo os escalões de pessoal da empresa <i>By size-class of the enterprise</i>							
1-9	2021	100,0	4,2	0,5	2,0	0,2	0,2
10-19	2021	100,0	4,0	0,5	2,0	0,2	0,2
20-49	2021	100,0	3,0	0,4	1,5	0,2	0,2
50-99	2021	100,0	2,2	0,3	1,2	0,1	0,1
100-249	2021	100,0	2,7	0,4	1,5	0,2	0,2
250-499	2021	100,0	7,0	0,9	3,8	0,3	0,3
>=500	2021	100,0	0,8	0,1	0,4	0,0	0,0

Fonte:INE (AER),exceto menção específica a outras fontes.Nota:Consultar a síntese metodológica para outras fontes, conceitos e notas.

Source:INE(RSYB),except when specified otherwise.Note:Other sources,concepts and notes in methodological synthesis.

CONCELHO (MUNICIPALITY): PÓVOA DE LANHOSO
Comparação com as Respetivas Agregações Geográficas
Comparison with Respective Geographical Aggregations

INDICADORES INDICATORS	ANOS YEARS	CONCELHO MUNICIPALITY	NUTS III	NUTS II	DISTRITO DISTRICT	NUTS I	Portugal
		Póvoa de Lanhoso	Ave	Norte	Braga	Continente	
Ganho médio mensal (Euros) - Por sector de actividade e género Average monthly earning (Euros) - According to broad sectors of activity and gender							
Ganho médio mensal - Sector primário (Euros) <i>Average monthly earning (Euros) - Primary Sector (Euros)</i>	2021	802,6	853,9	961,2	858,2	1 011,4	1 010,7
Ganho médio mensal - Sector primário - Homens (Euros) <i>Average monthly earning (Euros) - Primary Sector - Male (Euros)</i>	2021	816,1	871,1	990,1	879,5	1 034,3	1 032,5
Ganho médio mensal - Sector primário - Mulheres (Euros) <i>Average monthly earning (Euros) - Primary Sector - Female (Euros)</i>	2021	763,9	796,0	891,9	805,6	951,3	952,4
Ganho médio mensal - Sector secundário (Euros) <i>Average monthly earning (Euros) - Secondary Sector (Euros)</i>	2021	901,5	1 075,9	1 122,6	1 087,8	1 213,9	1 213,2
Ganho médio mensal - Sector secundário - Homens (Euros) <i>Average monthly earning (Euros) - Secondary Sector - Male (Euros)</i>	2021	906,5	1 170,9	1 192,5	1 168,4	1 274,6	1 272,1
Ganho médio mensal - Sector secundário - Mulheres (Euros) <i>Average monthly earning (Euros) - Secondary Sector - Female (Euros)</i>	2021	895,9	932,9	991,7	957,3	1 080,0	1 080,6
Ganho médio mensal - Sector terciário (Euros) <i>Average monthly earning (Euros) - Tertiary Sector (Euros)</i>	2021	940,0	1 092,6	1 238,3	1 131,9	1 339,4	1 332,3
Ganho médio mensal - Sector terciário - Homens (Euros) <i>Average monthly earning (Euros) - Tertiary Sector - Male (Euros)</i>	2021	950,5	1 163,1	1 369,4	1 231,3	1 492,9	1 483,8
Ganho médio mensal - Sector terciário - Mulheres (Euros) <i>Average monthly earning (Euros) - Tertiary Sector - Female (Euros)</i>	2021	932,4	1 032,2	1 118,0	1 045,0	1 200,6	1 195,6

CONCELHO (MUNICIPALITY): PÓVOA DE LANHOSO
Comparação com as Respetivas Agregações Geográficas
Comparison with Respective Geographical Aggregations

INDICADORES (%) INDICATORS (%)	ANOS YEARS	Concelho / Concelho x 100 Municipality / Municipality x 100	Concelho / NUTS III x 100 Municipality / NUTS III x 100	Concelho / NUTS II x 100 Municipality / NUTS II x 100	Concelho / Distrito x 100 Municipality / District x 100	Concelho / NUTS I x 100 Municipality / NUTS I x 100	Concelho / Portugal x 100 Municipality / Portugal x 100
Ganho médio mensal (Euros) - Por sector de actividade e género Average monthly earning (Euros) - According to broad sectors of activity and gender							
Ganho médio mensal - Sector primário <i>Average monthly earning - Primary Sector</i>	2021	100,0	94,0	83,5	93,5	79,4	79,4
Ganho médio mensal - Sector primário - Homens <i>Average monthly earning - Primary Sector - Male</i>	2021	100,0	93,7	82,4	92,8	78,9	79,0
Ganho médio mensal - Sector primário - Mulheres <i>Average monthly earning - Primary Sector - Female</i>	2021	100,0	96,0	85,6	94,8	80,3	80,2
Ganho médio mensal - Sector secundário <i>Average monthly earning - Secondary Sector</i>	2021	100,0	83,8	80,3	82,9	74,3	74,3
Ganho médio mensal - Sector secundário - Homens <i>Average monthly earning - Secondary Sector - Male</i>	2021	100,0	77,4	76,0	77,6	71,1	71,3
Ganho médio mensal - Sector secundário - Mulheres <i>Average monthly earning - Secondary Sector - Female</i>	2021	100,0	96,0	90,3	93,6	83,0	82,9
Ganho médio mensal - Sector terciário <i>Average monthly earning - Tertiary Sector</i>	2021	100,0	86,0	75,9	83,0	70,2	70,6
Ganho médio mensal - Sector terciário - Homens <i>Average monthly earning - Tertiary Sector - Male</i>	2021	100,0	81,7	69,4	77,2	63,7	64,1
Ganho médio mensal - Sector terciário - Mulheres <i>Average monthly earning - Tertiary Sector - Female</i>	2021	100,0	90,3	83,4	89,2	77,7	78,0

Fonte:INE (AER),exceto menção específica a outras fontes.Nota:Consultar a síntese metodológica para outras fontes, conceitos e notas.

Source:INE(RSYB),except when specified otherwise.Note:Other sources,concepts and notes in methodological synthesis.

CONCELHO (MUNICIPALITY): PÓVOA DE LANHOSO
Comparação com as Respetivas Agregações Geográficas
Comparison with Respective Geographical Aggregations

INDICADORES <i>INDICATORS</i>	ANOS <i>YEARS</i>	CONCELHO <i>MUNICIPALITY</i>	NUTS III	NUTS II	DISTRITO <i>DISTRICT</i>	NUTS I	Portugal
		Póvoa de Lanhoso	Ave	Norte	Braga	Continente	
Imobiliário <i>Real Estate</i>							
Valor mediano das vendas por m2 de alojamentos familiares e categoria do alojamento familiar <i>Median value per m2 of dwellings sales and category of housing unit</i>							
Total (Euros)	2022	918,0	1 050,0	1 282,0	..	1 492,0	1 484,0
Novos (Euros) <i>New (Euros)</i>	2022	1 095,0	1 138,0	1 496,0	..	1 739,0	1 723,0
Existentes (Euros) <i>Existing (Euros)</i>	2022	850,0	1 019,0	1 230,0	..	1 443,0	1 436,0
Valor mediano das rendas por m2 de novos contratos de arrendamento de alojamentos familiares <i>Median house rental value per m2 of new lease agreements of dwellings</i>							
Rendas (Euros) <i>Rental Value (Euros)</i>	2023	3,8	4,6	6,3	..	7,2	7,2

Fonte:INE (AER),exceto menção específica a outras fontes.Nota:Consultar a síntese metodológica para outras fontes, conceitos e notas.

Source:INE(RSYB),except when specified otherwise.Note:Other sources,concepts and notes in methodological synthesis.

CONCELHO (MUNICIPALITY): PÓVOA DE LANHOSO
Comparação com as Respetivas Agregações Geográficas
Comparison with Respective Geographical Aggregations

INDICADORES (%) <i>INDICATORS (%)</i>	ANOS <i>YEARS</i>	Concelho / Concelho x 100 Municipality / Municipality x 100	Concelho / NUTS III x 100 Municipality / NUTS III x 100	Concelho / NUTS II x 100 Municipality / NUTS II x 100	Concelho / Distrito x 100 Municipality / District x 100	Concelho / NUTS I x 100 Municipality / NUTS I x 100	Concelho / Portugal x 100 Municipality / Portugal x 100
Imobiliário <i>Real Estate</i>							
Valor mediano das vendas por m2 de alojamentos familiares e categoria do alojamento familiar <i>Median value per m2 of dwellings sales and category of housing unit</i>							
Total (Euros)	2022	100,0	87,4	71,6	..	61,5	61,9
Novos (Euros) <i>New (Euros)</i>	2022	100,0	96,2	73,2	..	63,0	63,6
Existentes (Euros) <i>Existing (Euros)</i>	2022	100,0	83,4	69,1	..	58,9	59,2
Valor mediano das rendas por m2 de novos contratos de arrendamento de alojamentos familiares <i>Median house rental value per m2 of new lease agreements of dwellings</i>							
Rendas (Euros) <i>Rental Value (Euros)</i>	2023	100,0	82,6	61,0	..	52,6	52,8

Fonte:INE (AER),exceto menção específica a outras fontes.Nota:Consultar a síntese metodológica para outras fontes, conceitos e notas.

Source:INE(RSYB),except when specified otherwise.Note:Other sources,concepts and notes in methodological synthesis.

CONCELHO (MUNICIPALITY): PÓVOA DE LANHOSO
Comparação com as Respetivas Agregações Geográficas
Comparison with Respective Geographical Aggregations

INDICADORES <i>INDICATORS</i>	ANOS <i>YEARS</i>	CONCELHO <i>MUNICIPALITY</i>	NUTS III	NUTS II	DISTRITO <i>DISTRICT</i>	NUTS I	Portugal
		Póvoa de Lanhoso	Ave	Norte	Braga	Continente	
Indicadores Sociais <i>Social Indicators</i>							
Beneficiários do subsídio de desemprego (nº) <i>Recipients of unemployment benefit (no.)</i>	2022	573	15 014	117 176	26 559	318 749	335 222
Por género <i>According to gender</i>							
Homens (nº) <i>Male (no.)</i>	2022	255	5 871	49 395	10 428	137 661	145 577
Mulheres (nº) <i>Female (no.)</i>	2022	318	9 143	67 781	16 131	181 088	189 645
Por idade <i>According to age</i>							
<25 anos (nº) <i><25 years (no.)</i>	2022	19	564	5 234	1 018	15 121	16 038
25-39 anos (nº) <i>25-39 years (no.)</i>	2022	120 165	125 954
40-54 anos (nº) <i>40-54 years (no.)</i>	2022	153 306	160 441
>=55 anos (nº) <i>>=55 years (no.)</i>	2022	57	1 636	12 710	2 847	34 292	36 188

Fonte:INE (AER),exceto menção específica a outras fontes.Nota:Consultar a síntese metodológica para outras fontes, conceitos e notas.

Source:INE(RSYB),except when specified otherwise.Note:Other sources,concepts and notes in methodological synthesis.

CONCELHO (MUNICIPALITY): PÓVOA DE LANHOSO
Comparação com as Respetivas Agregações Geográficas
Comparison with Respective Geographical Aggregations

INDICADORES INDICATORS	ANOS YEARS	CONCELHO MUNICIPALITY	NUTS III	NUTS II	DISTRITO DISTRICT	NUTS I	Portugal
		Póvoa de Lanhoso	Ave	Norte	Braga	Continente	
Beneficiários do rendimento social de inserção (nº) <i>Recipients of social integration income (no.)</i>	2022	203	4 553	91 914	8 617	241 443	262 545
Por género <i>According to gender</i>							
Homens (nº) <i>Male (no.)</i>	2022	101	2 228	42 932	4 109	112 034	122 358
Mulheres (nº) <i>Female (no.)</i>	2022	102	2 325	48 982	4 508	129 409	140 187
Por idade <i>According to age</i>							
<25 anos (nº) <i><25 years (no.)</i>	2022	46	1 600	33 578	3 151	99 275	108 348
25-39 anos (nº) <i>25-39 years (no.)</i>	2022	21	636	13 999	..	39 540	43 567
40-54 anos (nº) <i>40-54 years (no.)</i>	2022	44	1 017	20 169	..	48 932	53 387
>=55 anos (nº) <i>>=55 years (no.)</i>	2022	92	1 300	24 168	2 379	53 696	57 243

Fonte:INE (AER),exceto menção específica a outras fontes.Nota:Consultar a síntese metodológica para outras fontes, conceitos e notas.

Source:INE(RSYB),except when specified otherwise.Note:Other sources,concepts and notes in methodological synthesis.

CONCELHO (MUNICIPALITY): PÓVOA DE LANHOSO
Comparação com as Respetivas Agregações Geográficas
Comparison with Respective Geographical Aggregations

INDICADORES (%) <i>INDICATORS (%)</i>	ANOS <i>YEARS</i>	Concelho / Concelho x 100 Municipality / Municipality x 100	Concelho / NUTS III x 100 Municipality / NUTS III x 100	Concelho / NUTS II x 100 Municipality / NUTS II x 100	Concelho / Distrito x 100 Municipality / District x 100	Concelho / NUTS I x 100 Municipality / NUTS I x 100	Concelho / Portugal x 100 Municipality / Portugal x 100
Indicadores Sociais <i>Social Indicators</i>							
Beneficiários do subsídio de desemprego <i>Recipients of unemployment benefit</i>	2022	100,0	3,8	0,5	2,2	0,2	0,2
Por género <i>According to gender</i>							
Homens <i>Male</i>	2022	100,0	4,3	0,5	2,4	0,2	0,2
Mulheres <i>Female</i>	2022	100,0	3,5	0,5	2,0	0,2	0,2
Por idade <i>According to age</i>							
<25 anos <i><25 years</i>	2022	100,0	3,4	0,4	1,9	0,1	0,1
25-39 anos <i>25-39 years</i>	2022
40-54 anos <i>40-54 years</i>	2022
>=55 anos <i>>=55 years</i>	2022	100,0	3,5	0,4	2,0	0,2	0,2

Fonte:INE (AER),exceto menção específica a outras fontes.Nota:Consultar a síntese metodológica para outras fontes, conceitos e notas.

Source:INE(RSYB),except when specified otherwise.Note:Other sources,concepts and notes in methodological synthesis.

CONCELHO (MUNICIPALITY): PÓVOA DE LANHOSO
Comparação com as Respetivas Agregações Geográficas
Comparison with Respective Geographical Aggregations

INDICADORES (%) <i>INDICATORS (%)</i>	ANOS <i>YEARS</i>	Concelho / Concelho x 100 Municipality / Municipality x 100	Concelho / NUTS III x 100 Municipality / NUTS III x 100	Concelho / NUTS II x 100 Municipality / NUTS II x 100	Concelho / Distrito x 100 Municipality / District x 100	Concelho / NUTS I x 100 Municipality / NUTS I x 100	Concelho / Portugal x 100 Municipality / Portugal x 100
Beneficiários do rendimento social de inserção <i>Recipients of social integration income</i>	2022	100,0	4,5	0,2	2,4	0,1	0,1
Por género <i>According to gender</i>							
Homens <i>Male</i>	2022	100,0	4,5	0,2	2,5	0,1	0,1
Mulheres <i>Female</i>	2022	100,0	4,4	0,2	2,3	0,1	0,1
Por idade <i>According to age</i>							
<25 anos <i><25 years</i>	2022	100,0	2,9	0,1	1,5	0,0	0,0
25-39 anos <i>25-39 years</i>	2022	100,0	3,3	0,2	..	0,1	0,0
40-54 anos <i>40-54 years</i>	2022	100,0	4,3	0,2	..	0,1	0,1
>=55 anos <i>>=55 years</i>	2022	100,0	7,1	0,4	3,9	0,2	0,2

Fonte:INE (AER),exceto menção específica a outras fontes.Nota:Consultar a síntese metodológica para outras fontes, conceitos e notas.

Source:INE(RSYB),except when specified otherwise.Note:Other sources,concepts and notes in methodological synthesis.

CONCELHO (MUNICIPALITY): PÓVOA DE LANHOSO
Comparação com as Respetivas Agregações Geográficas
Comparison with Respective Geographical Aggregations

INDICADORES INDICATORS	ANOS YEARS	CONCELHO MUNICIPALITY	NUTS III	NUTS II	DISTRITO DISTRICT	NUTS I	Portugal
		Póvoa de Lanhoso	Ave	Norte	Braga	Continente	
Principais Indicadores de Turismo <i>Main Economic Tourism Indicators</i>							
Capacidade de alojamento nos estabelecimentos de alojamento turístico por localização geográfica e tipo de alojamento turístico (nº) <i>Lodging capacity in tourist accommodation establishments by Geographic localization (NUTS - 2013) and Type (tourist accommodation establishment) (no.)</i>	2023	341	5 696	87 252	14 693	419 176	478 552
Dormidas nos estabelecimentos de alojamento turístico por localização geográfica e tipo de alojamento turístico (nº) <i>Nights (No.) in tourist accommodation establishments by Geographic localization (NUTS - 2013) and Type (tourist accommodation establishment) (no.)</i>	2022	24 553	584 132	11 556 645	1 619 882	58 856 227	69 694 791
Hóspedes nos estabelecimentos de alojamento turístico por localização geográfica e tipo de alojamento turístico (nº) <i>Guests (No.) in tourist accommodation establishments by Geographic localization (NUTS - 2013) and Type (tourist accommodation establishment) (no.)</i>	2023	12 571	343 422	6 941 647	919 630	27 080 911	30 028 890
Proveitos totais nos estabelecimentos de alojamento turístico por localização geográfica e tipo de alojamento turístico (mil Euros) <i>Total incomes (€) in tourist accommodation establishments by Geographic localization (NUTS - 2013) and Type (tourist accommodation establishment) (thousand Euros)</i>	2023	1 751	36 580	952 275	98 172	5 168 971	6 015 323
Taxa líquida de ocupação cama nos estabelecimentos de alojamento turístico por localização geográfica e tipo de alojamento turístico (%) <i>Bed occupancy net rate (%) in tourist accommodation establishments by Geographic localization (NUTS - 2013) and Type (tourist accommodation establishment) (%)</i>	2023	18,6	34,3	44,2	..	46,3	48,0

Fonte:INE (AER),exceto menção específica a outras fontes.Nota:Consultar a síntese metodológica para outras fontes, conceitos e notas.

Source:INE(RSYB),except when specified otherwise.Note:Other sources,concepts and notes in methodological synthesis.

CONCELHO (MUNICIPALITY): PÓVOA DE LANHOSO
Comparação com as Respetivas Agregações Geográficas
Comparison with Respective Geographical Aggregations

INDICADORES (%) INDICATORS (%)	ANOS YEARS	Concelho / Concelho x 100 Municipality / Municipality x 100	Concelho / NUTS III x 100 Municipality / NUTS III x 100	Concelho / NUTS II x 100 Municipality / NUTS II x 100	Concelho / Distrito x 100 Municipality / District x 100	Concelho / NUTS I x 100 Municipality / NUTS I x 100	Concelho / Portugal x 100 Municipality / Portugal x 100
Principais Indicadores de Turismo <i>Main Economic Tourism Indicators</i>							
Capacidade de alojamento nos estabelecimentos hoteleiros por localização geográfica e tipo de estabelecimento <i>Lodging capacity in hotel establishments by Geographic localization (NUTS - 2013) and Type (hotel establishment)</i>	2023	100,0	6,0	0,4	2,3	0,1	0,1
Dormidas nos estabelecimentos de alojamento turístico por localização geográfica e tipo de alojamento turístico <i>Nights (No.) in tourist accommodation establishments by Geographic localization (NUTS - 2013) and Type (tourist accommodation establishment)</i>	2022	100,0	4,2	0,2	1,5	0,0	0,0
Hóspedes nos estabelecimentos de alojamento turístico por localização geográfica e tipo de alojamento turístico <i>Guests (No.) in tourist accommodation establishments by Geographic localization (NUTS - 2013) and Type (tourist accommodation establishment)</i>	2023	100,0	3,7	0,2	1,4	0,0	0,0
Proveitos totais nos estabelecimentos de alojamento turístico por localização geográfica e tipo de alojamento turístico <i>Total incomes (€) in tourist accommodation establishments by Geographic localization (NUTS - 2013) and Type (tourist accommodation establishment)</i>	2023	100,0	4,8	0,2	1,8	0,0	0,0
Taxa líquida de ocupação cama nos estabelecimentos de alojamento turístico por localização geográfica e tipo de alojamento turístico <i>Bed occupancy net rate (%) in tourist accommodation establishments by Geographic localization (NUTS - 2013) and Type (tourist accommodation establishment)</i>	2023	100,0	54,2	42,1	..	40,2	38,8

Fonte:INE (AER),exceto menção específica a outras fontes.Nota:Consultar a síntese metodológica para outras fontes, conceitos e notas.

Source:INE(RSYB),except when specified otherwise.Note:Other sources,concepts and notes in methodological synthesis.