

Concelho / Municipality : Alfândega da Fé

Indicadores selecionados

Selected indicators

Demografia, Educação e Sociedade

Demography, Education and Society

Saúde e Ambiente

Health and Environment

Setor Monetário e Financeiro

Monetary and Financial Sector

Principais Indicadores de Actividade Económica

Main Economic Activity Indicators

Demografia, Educação e Sociedade

Demography, Education and Society

Maiores empregadores do Concelho

(Ordenado segundo o nº de trabalhadores por conta de outrem - TCO - nos estabelecimentos)

Greatest Employers in the Municipality

(Ranked according to the number of employees in establishments)

Trabalhadores por conta de outrem*

*Employees**

Trabalhadores por conta de outrem (TCO) nos estabelecimentos, a tempo completo com remuneração completa (nº)

Full time employees with a full remuneration, in establishments (no.)

Saúde e Ambiente

Health and Environment

Setor Monetário e Financeiro

Monetary and Financial Sector

Indicadores Sociais

Social Indicators

Imobiliário

Real Estate

Seleção de Indicadores de Turismo

Tourism Indicators Selection

Comparação com as Respetivas Agregações Geográficas
Comparison with Respective Geographical Aggregations

Demografia, Educação e Sociedade

Demography, Education and Society

Saúde e Ambiente

Health and Environment

Setor Monetário e Financeiro

Monetary and Financial Sector

Indicadores Sociais

Social Indicators

Principais Indicadores de Actividade Económica

Main Economic Activity Indicators

Trabalhadores por conta de outrem (TCO) nos estabelecimentos, a tempo completo com remuneração completa (nº)

Full time employees with a full remuneration, in establishments (no.)

Imobiliário

Real Estate

Indicadores Sociais

Social Indicators

Principais Indicadores de Turismo

Main Economic Tourism Indicators

CONCELHO (MUNICIPALITY): ALFÂNDEGA DA FÉ

Indicadores seleccionados <i>Selected indicators</i>	ANOS YEARS	Concelho (Municipality): Alfândega da Fé	Portugal
Área (km2) <i>Area (km2)</i>	2022	322	92 225
		0,3	100,0
			<i>Portugal = 100</i>
População residente (nº) <i>Resident population (nº)</i>	2023	4 222	10 639 726
		0,0	100,0
			<i>Portugal = 100</i>
Pessoal ao serviço nas empresas (nº) <i>Persons employed in enterprises (no.)</i>	2022	1 385	4 487 322
		0,0	100,0
			<i>Portugal = 100</i>
Volume de negócios nas empresas (10 ³ Euros) <i>Turnover of enterprises (10³ Euros)</i>	2022	51 833	533 462 569
		0,0	100,0
			<i>Portugal = 100</i>
Empresas (nº) <i>Enterprises (no.)</i>	2022	1 091	1 437 254
		0,1	100,0
			<i>Portugal = 100</i>
Pessoal ao serviço nas empresas da indústria transformadora (nº) <i>Persons employed in manufacturing enterprises (no.)</i>	2022	96	741 958
		0,0	100,0
			<i>Portugal = 100</i>
Volume de Negócios nas empresas da ind. transformadora (10 ³ Euros) <i>Turnover of manufacturing enterprises (10³ Euros)</i>	2022	19 388	127 444 230
		0,0	100,0
			<i>Portugal = 100</i>
Empresas da indústria transformadora (nº) <i>Manufacturing enterprises (no.)</i>	2022	24	68 501
		0,0	100,0
			<i>Portugal = 100</i>
Comércio internacional de bens - Exportações (10 ³ Euros) <i>International trade of goods- Exports (10³ Euros)</i>	2023	8 904	77 602 849
		0,0	100,0
			<i>Portugal = 100</i>
Comércio internacional de bens - Importações (10 ³ Euros) <i>International trade of goods - Imports (10³ Euros)</i>	2023	3 684	104 959 212
		0,0	100,0
			<i>Portugal = 100</i>
Dormidas nos estabelecimentos de alojamento turístico por localização geográfica e tipo de alojamento turístico (nº) <i>Nights (No.) in tourist accommodation establishments by Geographic localization (NUTS - 2013) and Type (tourist accommodation establishment) (no.)</i>	2022	8 964	69 694 791
		0,0	100,0
			<i>Portugal = 100</i>
Proveitos totais nos estabelecimentos de alojamento turístico por localização geográfica e tipo de alojamento turístico (mil Euros) <i>Total incomes (€) in tourist accommodation establishments by Geographic localization (NUTS - 2013) and Type (tourist accommodation establishment) (thousand Euros)</i>	2023	632	6 015 323
		0,0	100,0
			<i>Portugal = 100</i>

Fonte:INE (AER),exceto menção específica a outras fontes.Nota:Consultar a síntese metodológica para outras fontes, conceitos e notas.

Source:INE(RSYB),except when specified otherwise.Note:Other sources,concepts and notes in methodological synthesis.

CONCELHO (MUNICIPALITY): ALFÂNDEGA DA FÉ



Fonte: Wikipedia

Área = 322 km2

Demografia, Educação e Sociedade Demography, Education and Society			
População residente (2023) (nº) <i>Resident population (2023) (nº)</i>	4 222	Taxa bruta de natalidade (2023) (‰) <i>Crude birth rate (2023) (‰)</i>	4,3
Taxa de crescimento média anual da população (2011/2023) (%) <i>Average annual growth rate of population (2011/2023) (%)</i>	-1,5	Rácio divórcios / casamentos (2022) (%) <i>Divorce / Marriage ratio (2022) (%)</i>	100,0
Densidade populacional (2022) (habitantes / km2) <i>Population density (2022) (Inh. / km2)</i>	13,2	Taxa bruta de escolarização (Ensino secundário) (2022/2023) (%) <i>Crude educational attainment rate (Secondary education) (2022/2023) (%)</i>	77,5
População ≥ 65 anos (2023) (%) <i>Population ≥ 65 years (2023) (%)</i>	37,9	Despesas dos municípios em cultura e desporto por habitante (2022) (Euros / hab.) <i>Expenditures on cultural activities and sports of municipalities per inhabitant (2022) (Euros / inhab.)</i>	187,7
Índice de Dependência Total (2023) <i>Total dependency ratio (2023)</i>	86,6	Taxa de criminalidade (2023) (‰) <i>Crime rate (2023) (‰)</i>	..
Saúde e Ambiente Health and Environment		Setor Monetário e Financeiro Monetary and Financial Sector	
Taxa quinquenal de mortalidade infantil (2017/2021) (‰) <i>Quinquennial rate of infant mortality (2017/2021) (‰)</i>	7,9	Compras através de terminais de pagamento automático por habitante (2023) (Euros / hab.) <i>Purchases through points of sale per inhabitant (2023) (Euros / inhab.)</i>	49,5
Médicos / 1000 habitantes (2023) (nº) <i>Physicians / 1000 inhabitants (2023) (no.)</i>	..	Levantamentos nacionais em caixas multibanco por habitante (2023) (Euros / hab.) <i>National withdrawals on automated teller machines (ATM) per inhabitant (2023) (Euros / inhab.)</i>	2 555,0
Consultas externas nos hospitais por habitante (2022) (nº) <i>Medical appointments in external appointment units of hospitals per inhabitant (2022) (no.)</i>	0,0	Peso do crédito à habitação no total dos créditos a clientes (2022) (%) <i>Housing credit rate (2022) (%)</i>	50,3
Despesas dos municípios em ambiente por habitante (2022) (Euros / hab.) <i>Environmental expenditure of municipalities per inhabitant (2022) (Euros / inhab.)</i>	102,0	Peso dos depósitos de emigrantes no total de depósitos dos clientes (2022) (%) <i>Emigrant deposits rate (2022) (%)</i>	6,4

CONCELHO (MUNICIPALITY): ALFÂNDEGA DA FÉ
Principais Indicadores de Actividade Económica
Main Economic Activity Indicators

	2017	2018	2019	2020	2021	2022	2023
<i>Pessoal ao serviço nas empresas (nº)</i> <i>Persons employed in enterprises (no.)</i>	1 315	1 402	1 463	1 295	1 390	1 385	..
2019 = 100	89,9	95,8	100,0	88,5	95,0	94,7	..
t.c. (%) / g.r. (%)		6,6	4,4	-11,5	7,3	-0,4	..
<i>Pessoal ao serviço nas empresas da indústria transformadora (nº)</i> <i>Persons employed in manufacturing enterprises (no.)</i>	66	99	96	94	89	96	..
2019 = 100	68,8	103,1	100,0	97,9	92,7	100,0	..
t.c. (%) / g.r. (%)		50,0	-3,0	-2,1	-5,3	7,9	..
<i>Volume de negócios nas empresas (10³ Euros)</i> <i>Turnover of enterprises (10³ Euros)</i>	52 110,5	40 210,5	49 446,6	49 027,5	49 891,5	51 832,7	..
2019 = 100	105,4	81,3	100,0	99,2	100,9	104,8	..
t.c. (%) / g.r. (%)		-22,8	23,0	-0,8	1,8	3,9	..
<i>Volume de Negócios nas empresas da ind. transformadora (10³ Euros)</i> <i>Turnover of manufacturing enterprises (10³ Euros)</i>	9 517,9	13 478,9	18 772,9	19 783,2	17 201,4	19 388,3	..
2019 = 100	50,7	71,8	100,0	105,4	91,6	103,3	..
t.c. (%) / g.r. (%)		41,6	39,3	5,4	-13,1	12,7	..
<i>Empresas (nº)</i> <i>Enterprises (no.)</i>	1 083	1 132	1 153	1 013	1 121	1 091	..
2019 = 100	93,9	98,2	100,0	87,9	97,2	94,6	..
t.c. (%) / g.r. (%)		4,5	1,9	-12,1	10,7	-2,7	..
<i>Empresas da indústria transformadora (nº)</i> <i>Manufacturing enterprises (no.)</i>	23	22	21	24	22	24	..
2019 = 100	109,5	104,8	100,0	114,3	104,8	114,3	..
t.c. (%) / g.r. (%)		-4,3	-4,5	14,3	-8,3	9,1	..
<i>Constituição de pessoas coletivas e entidades equiparadas (nº)</i> <i>Creation of legal persons and equivalent entities (no.)</i>	9	8	4	10	11	5	15
2019 = 100	225,0	200,0	100,0	250,0	275,0	125,0	375,0
t.c. (%) / g.r. (%)		-11,1	-50,0	150,0	10,0	-54,5	200,0
<i>Dissolução de pessoas coletivas e entidades equiparadas (nº)</i> <i>Dissolution of legal persons and equivalent entities (no.)</i>	3	1	7	7	1	6	5
2019 = 100	42,9	14,3	100,0	100,0	14,3	85,7	71,4
t.c. (%) / g.r. (%)		-66,7	600,0	0,0	-85,7	500,0	-16,7

Fonte:INE (AER),exceto menção específica a outras fontes.Nota:Consultar a síntese metodológica para outras fontes, conceitos e notas.

Source:INE(RSYB),except when specified otherwise.Note:Other sources,concepts and notes in methodological synthesis.

CONCELHO (MUNICIPALITY): ALFÂNDEGA DA FÉ

Principais Indicadores de Actividade Económica
Main Economic Activity Indicators

	2017	2018	2019	2020	2021	2022	2023
<i>Ganho médio mensal por trabalhador por conta de outrem (Euros)</i> <i>Average monthly earning per employee (Euros)</i>	808,8	815,9	866,8	889,9	925,3
2019 = 100	93,3	94,1	100,0	102,7	106,8
t.c. (%) / g.r. (%)		0,9	6,2	2,7	4,0
<i>Ganho médio mensal por trabalhador por conta de outrem - Homens (Euros)</i> <i>Average monthly earning per employee - Male (Euros)</i>	815,5	808,3	874,6	920,9	928,2
2019 = 100	93,2	92,4	100,0	105,3	106,1
t.c. (%) / g.r. (%)		-0,9	8,2	5,3	0,8
<i>Ganho médio mensal por trabalhador por conta de outrem - Mulheres (Euros)</i> <i>Average monthly earning per employee - Female (Euros)</i>	800,4	824,5	856,8	859,5	922,6
2019 = 100	93,4	96,2	100,0	100,3	107,7
t.c. (%) / g.r. (%)		3,0	3,9	0,3	7,3
<i>Comércio internacional de bens - Exportações (10³ Euros)</i> <i>International trade of goods- Exports (10³ Euros)</i>	3 912,2	4 338,0	8 982,7	11 515,5	7 379,1	6 953,1	8 903,8
2019 = 100	43,6	48,3	100,0	128,2	82,1	77,4	99,1
t.c. (%) / g.r. (%)		10,9	107,1	28,2	-35,9	-5,8	28,1
<i>Comércio internacional de bens - Importações (10³ Euros)</i> <i>International trade of goods - Imports (10³ Euros)</i>	2 782,5	2 125,3	2 524,9	3 518,1	2 912,7	2 048,8	3 683,7
2019 = 100	110,2	84,2	100,0	139,3	115,4	81,1	145,9
t.c. (%) / g.r. (%)		-23,6	18,8	39,3	-17,2	-29,7	79,8
<i>Capacidade de alojamento nos estabelecimentos hoteleiros (nº de hóspedes)</i> <i>Lodging capacity in hotel establishments (no. of guests)</i>	145	146	130	80	78	78	102
2019 = 100	111,5	112,3	100,0	61,5	60,0	60,0	78,5
t.c. (%) / g.r. (%)		0,7	-11,0	-38,5	-2,5	0,0	30,8
<i>Crédito à habitação por habitante (Euros)</i> <i>Housing credit per inhabitant (Euros)</i>	5 891	5 973	6 200	5 809	5 759	3 862	..
2019 = 100	95,0	96,3	100,0	93,7	92,9	62,3	..
t.c. (%) / g.r. (%)		1,4	3,8	-6,3	-0,9	-32,9	..
<i>Edifícios licenciados pelas câmaras municipais para construção (nº)</i> <i>Building permits issued by the local administration (no.)</i>	15	8	16	10	14	14	..
2019 = 100	93,8	50,0	100,0	62,5	87,5	87,5	..
t.c. (%) / g.r. (%)		-46,7	100,0	-37,5	40,0	0,0	..

Fonte:INE (AER),exceto menção específica a outras fontes.Nota:Consultar a síntese metodológica para outras fontes, conceitos e notas.

Source:INE(RSYB),except when specified otherwise.Note:Other sources,concepts and notes in methodological synthesis.

CONCELHO (MUNICIPALITY): ALFÂNDEGA DA FÉ
Demografia, Educação e Sociedade
Demography, Education and Society

		2017	2018	2019	2020	2021	2022	2023
População residente (nº) <i>Resident population (no.)</i>	2019 = 100	4 513 101,9	4 478 101,2	4 427 100,0	4 346 98,2	4 271 96,5	4 245 95,9	4 222 95,4
	<i>t.c. (%) / g.r. (%)</i>		-0,8	-1,1	-1,8	-1,7	-0,6	-0,5
Densidade populacional (habitantes / km2) <i>Population density (Inh / km2)</i>	2019 = 100	14,0 101,9	13,9 101,2	13,8 100,0	13,5 98,2	13,3 96,5	13,2 95,9	..
	<i>t.c. (%) / g.r. (%)</i>		-0,8	-1,1	-1,8	-1,7	-0,6	..
População ≥ 65 anos (%) <i>Population ≥ 65 years (%)</i>	2019 = 100	34,5 93,9	35,7 97,3	36,7 100,0	37,5 102,2	37,3 101,6	37,7 102,7	37,9 103,3
	<i>t.c. (%) / g.r. (%)</i>		3,7	2,7	2,2	-0,6	1,1	0,6
Índice de Dependência Total <i>Total dependency ratio</i>	2019 = 100	75,5 91,4	79,5 96,3	82,6 100,0	84,3 102,1	83,6 101,3	86,3 104,5	86,6 104,9
	<i>t.c. (%) / g.r. (%)</i>		5,3	3,9	2,1	-0,8	3,2	0,3
Taxa bruta de natalidade (‰) <i>Crude birth rate (‰)</i>	2019 = 100	5,5 90,2	7,6 124,6	6,1 100,0	4,6 75,4	4,9 80,3	6,6 108,2	4,3 70,5
	<i>t.c. (%) / g.r. (%)</i>		38,2	-19,7	-24,6	6,5	34,7	-34,8
Rácio divórcios / casamentos (%) <i>Divorce / Marriage ratio (%)</i>	2019 = 100	42,9 102,9	275,0 660,0	41,7 100,0	800,0 1 920,0	140,0 336,0	100,0 240,0	..
	<i>t.c. (%) / g.r. (%)</i>		541,7	-84,8	1 820,0	-82,5	-28,6	..
Despesas dos municípios em cultura e desporto por habitante (Euros / hab.) <i>Expenditures on cultural activities and sports of municipalities (Euros / inhab.)</i>	2019 = 100	276,3 143,8	151,3 78,7	192,2 100,0	144,7 75,3	263,0 136,9	187,7 97,7	..
	<i>t.c. (%) / g.r. (%)</i>		-45,2	27,0	-24,7	81,7	-28,6	..
Taxa de criminalidade (‰) <i>Crime rate (‰)</i>	2019 = 100	23,7 79,5	34,4 115,4	29,8 100,0	21,6 72,5	18,3 61,4	23,6 79,2	..
	<i>t.c. (%) / g.r. (%)</i>		45,1	-13,4	-27,5	-15,3	29,0	..

Fonte:INE (AER),exceto menção específica a outras fontes.Nota:Consultar a síntese metodológica para outras fontes, conceitos e notas.

Source:INE(RSYB),except when specified otherwise.Note:Other sources,concepts and notes in methodological synthesis.

CONCELHO (MUNICIPALITY): ALFÂNDEGA DA FÉ

Maiores empregadores do Concelho

(Ordenado segundo o nº de trabalhadores por conta de outrem - TCO - nos estabelecimentos)

Greatest Employers in the Municipality

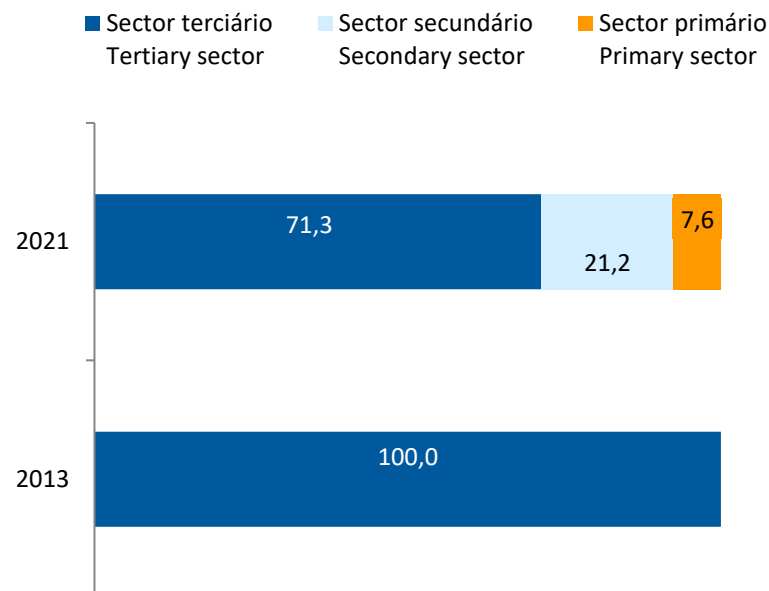
(Ranked according to the number of employees in establishments)

CAE Rev.3		2022
87301	Actividades de apoio social para pessoas idosas, com alojamento <i>Social assistance to the elderly, with accommodation</i>	1
41200	Construção de edifícios (residenciais e não residenciais) <i>Construction of residential and non-residential buildings</i>	2
55202	Turismo no espaço rural <i>Short-stay lodging in farmhouses</i>	3
84250	Actividades de protecção civil <i>Civil protection</i>	4
49392	Outros transportes terrestres de passageiros diversos, n.e. <i>Other miscellaneous land passenger transport, n.e.c.</i>	5
94995	Outras actividades associativas, n.e. <i>Other activities of associations, n.e.c.</i>	6
10394	Descasque e transformação de frutos de casca rija comestíveis <i>Peeling and processing of edible nuts</i>	7
01500	Agricultura e produção animal combinadas <i>Growing of crops combined with farming of animals (mixed farming)</i>	8
64190	Outra intermediação monetária <i>Other monetary intermediation</i>	9
88990	Outras actividades de apoio social sem alojamento, n.e. <i>Other social work activities without accommodation n.e.c.</i>	10
47523	Comércio a retalho de material de bricolage, equipamento sanitário, ladrilhos e materiais similares, em estabelecimentos especializados <i>Retail sale of do-it-yourself material, sanitary equipment, floor tile and similar equipment</i>	11
10412	Produção de azeite <i>Production of olive oil</i>	12
47112	Comércio a retalho em outros estabelecimentos não especializados, com predominância de produtos alimentares, bebidas ou tabaco <i>Retail sale in others non-specialised stores with food, beverages or tobacco predominating</i>	13
47300	Comércio a retalho de combustível para veículos a motor, em estabelecimentos especializados <i>Retail sale of automotive fuel in specialised stores</i>	14
86210	Actividades de prática médica de clínica geral, em ambulatório <i>General medical practice activities</i>	15
Nº total de TCO nas CAE consideradas <i>Total number of employees in the referred NACE</i>		372
% no nº total de TCO do Concelho <i>% in the Municipality's total number of employees</i>		70,9%

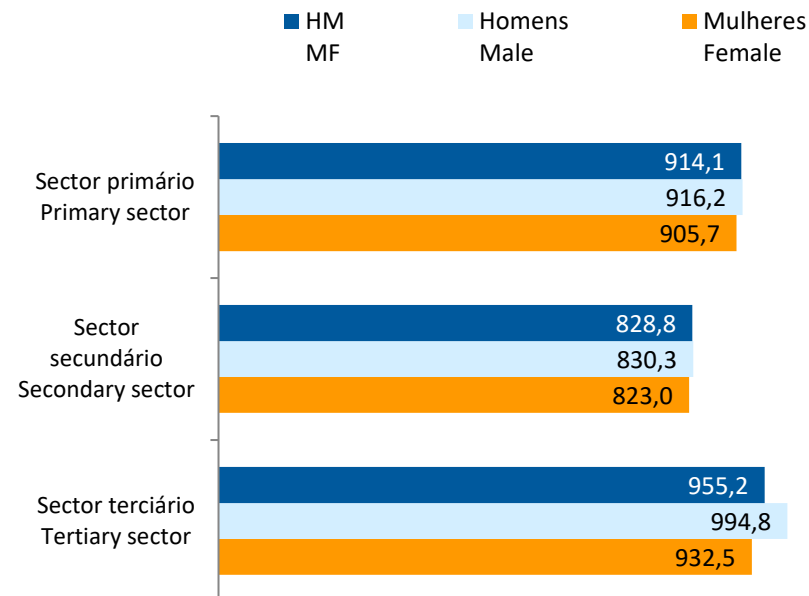
CONCELHO (MUNICIPALITY): ALFÂNDEGA DA FÉ

Trabalhadores por conta de outrem* *Employees**

Por sector de actividade, 2013 e 2021
According to broad sectors of activity, 2013 and 2021



Ganho médio mensal (Euros), 2021
Average monthly earning (Euros), 2021



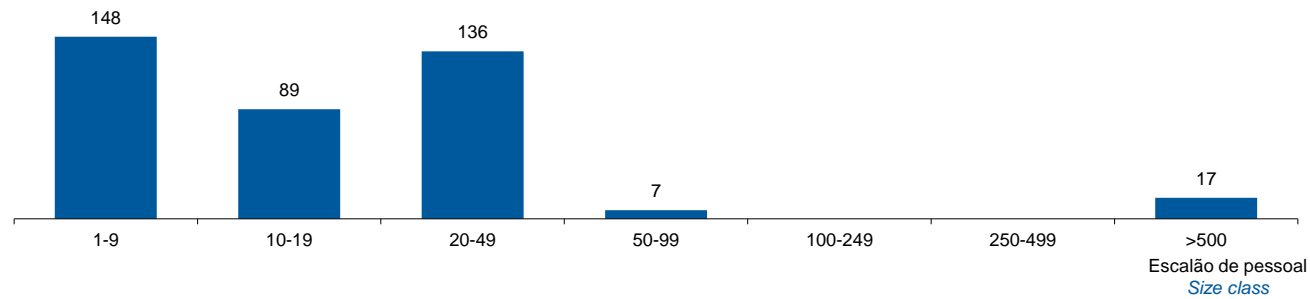
* Os dados dizem respeito a trabalhadores por conta de outrem a tempo completo com remuneração completa, nos estabelecimentos da região.

* *Data refers to full time employees with a full remuneration, in establishments of the region.*

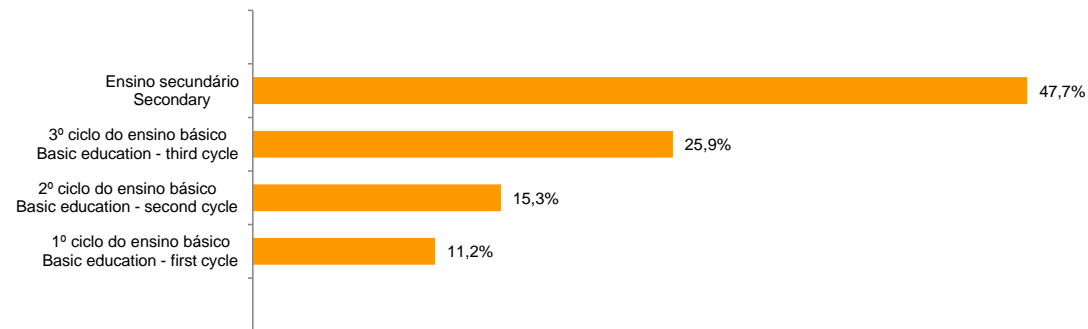
CONCELHO (MUNICIPALITY): ALFÂNDEGA DA FÉ

Trabalhadores por Conta de Outrem*, 2021
Segundo os escalões de pessoal (da empresa)

Employees, 2021*
By size-class (of the enterprise)



Segundo o nível de habilitações
According to educational level



* Os dados dizem respeito a trabalhadores por conta de outrem a tempo completo com remuneração completa, nos estabelecimentos da região.

* *Data refers to full time employees with a full remuneration, in establishments of the region.*

CONCELHO (MUNICIPALITY): ALFÂNDEGA DA FÉ

Trabalhadores por conta de outrem (TCO) nos estabelecimentos, a tempo completo com remuneração completa (nº)
Full time employees with a full remuneration, in establishments (no.)

Por sector de actividade <i>According to broad sectors of activity</i>	2016	2017	2018	2019	2020	2021	2022
TCO por sector de actividade - Sector primário (nº) <i>Employees - Primary sector (no.)</i>	30	29	31	26	26	30	..
<i>2019 = 100</i>	115,4	111,5	119,2	100,0	100,0	115,4	..
<i>t.c. (%) / g.r. (%)</i>		-3,3	6,9	-16,1	0,0	15,4	..
TCO por sector de actividade - Sector secundário (nº) <i>Employees - Secondary sector (no.)</i>	81	77	74	85	75	84	..
<i>2019 = 100</i>	95,3	90,6	87,1	100,0	88,2	98,8	..
<i>t.c. (%) / g.r. (%)</i>		-4,9	-3,9	14,9	-11,8	12,0	..
TCO por sector de actividade - Sector terciário (nº) <i>Employees - Tertiary sector (no.)</i>	219	228	254	199	272	283	..
<i>2019 = 100</i>	110,1	114,6	127,6	100,0	136,7	142,2	..
<i>t.c. (%) / g.r. (%)</i>		4,1	11,4	-21,7	36,7	4,0	..

Fonte:INE (AER),exceto menção específica a outras fontes.Nota:Consultar a síntese metodológica para outras fontes, conceitos e notas.

Source:INE(RSYB),except when specified otherwise.Note:Other sources,concepts and notes in methodological synthesis.

CONCELHO (MUNICIPALITY): ALFÂNDEGA DA FÉ

Trabalhadores por conta de outrem (TCO) nos estabelecimentos, a tempo completo com remuneração completa (nº)
Full time employees with a full remuneration, in establishments (no.)

Segundo os escalões de pessoal da empresa <i>By size-class of the enterprise</i>	2016	2017	2018	2019	2020	2021	2022
1 - 9 (nº / no.) 2019 = 100 <i>t.c. (%) / g.r. (%)</i>	157 126,6	130 104,8	142 114,5	124 100,0	121 97,6	148 119,4
10 - 19 (nº / no.) 2019 = 100 <i>t.c. (%) / g.r. (%)</i>	70 184,2	54 142,1	50 131,6	38 100,0	64 168,4	89 234,2
20 - 49 (nº / no.) 2019 = 100 <i>t.c. (%) / g.r. (%)</i>	93 67,9	136 99,3	152 110,9	137 100,0	164 119,7	136 99,3
50 - 99 (nº / no.) 2019 = 100 <i>t.c. (%) / g.r. (%)</i>	0 0,0	4 100,0	4 100,0	7 175,0
100 - 249 (nº / no.) 2019 = 100 <i>t.c. (%) / g.r. (%)</i>	0	0 ..	0 ..	0
250 - 499 (nº / no.) 2019 = 100 <i>t.c. (%) / g.r. (%)</i>	0 ..	0 ..	0 ..	0 ..	0 ..	0
> 500 (nº / no.) 2019 = 100 <i>t.c. (%) / g.r. (%)</i>	10 142,9	10 142,9	10 142,9	7 100,0	20 285,7	17 242,9

Fonte:INE (AER),exceto menção específica a outras fontes.Nota:Consultar a síntese metodológica para outras fontes, conceitos e notas.

Source:INE(RSYB),except when specified otherwise.Note:Other sources,concepts and notes in methodological synthesis.

CONCELHO (MUNICIPALITY): ALFÂNDEGA DA FE

Trabalhadores por conta de outrem (TCO) nos estabelecimentos, a tempo completo com remuneração completa (nº)
Full time employees with a full remuneration, in establishments (no.)

Ganho médio mensal (Euros) - Por sector de actividade e género Average monthly earning (Euros) - According to broad sectors of activity and gender	2016	2017	2018	2019	2020	2021	2022
Ganho médio mensal - Sector primário (Euros) Average monthly earning (Euros) - Primary Sector (Euros)	742,0	786,8	823,9	908,7	893,8	914,1	..
2019 = 100	81,7	86,6	90,7	100,0	98,4	100,6	..
t.c. (%) / g.r. (%)		6,0	4,7	10,3	-1,6	2,3	..
Ganho médio mensal - Sector primário - Homens (Euros) Average monthly earning (Euros) - Primary Sector - Male (Euros)	745,9	794,2	816,9	865,6	901,1	916,2	..
2019 = 100	86,2	91,8	94,4	100,0	104,1	105,8	..
t.c. (%) / g.r. (%)		6,5	2,9	6,0	4,1	1,7	..
Ganho médio mensal - Sector primário - Mulheres (Euros) Average monthly earning (Euros) - Primary Sector - Female (Euros)	726,7	763,4	860,2	1 052,4	869,3	905,7	..
2019 = 100	69,1	72,5	81,7	100,0	82,6	86,1	..
t.c. (%) / g.r. (%)		5,0	12,7	22,3	-17,4	4,2	..
Ganho médio mensal - Sector secundário (Euros) Average monthly earning (Euros) - Secondary Sector (Euros)	642,1	679,4	720,6	739,9	786,4	828,8	..
2019 = 100	86,8	91,8	97,4	100,0	106,3	112,0	..
t.c. (%) / g.r. (%)		5,8	6,1	2,7	6,3	5,4	..
Ganho médio mensal - Sector secundário - Homens (Euros) Average monthly earning (Euros) - Secondary Sector - Male (Euros)	641,4	679,6	719,6	746,3	794,0	830,3	..
2019 = 100	86,0	91,1	96,4	100,0	106,4	111,3	..
t.c. (%) / g.r. (%)		6,0	5,9	3,7	6,4	4,6	..
Ganho médio mensal - Sector secundário - Mulheres (Euros) Average monthly earning (Euros) - Secondary Sector - Female (Euros)	643,9	678,7	724,6	725,5	749,7	823,0	..
2019 = 100	88,7	93,6	99,9	100,0	103,3	113,4	..
t.c. (%) / g.r. (%)		5,4	6,8	0,1	3,3	9,8	..
Ganho médio mensal - Sector terciário (Euros) Average monthly earning (Euros) - Tertiary Sector (Euros)	795,6	855,4	842,7	915,5	918,1	955,2	..
2019 = 100	86,9	93,4	92,1	100,0	100,3	104,3	..
t.c. (%) / g.r. (%)		7,5	-1,5	8,6	0,3	4,0	..
Ganho médio mensal - Sector terciário - Homens (Euros) Average monthly earning (Euros) - Tertiary Sector - Male (Euros)	859,5	889,5	855,6	956,1	1 001,1	994,8	..
2019 = 100	89,9	93,0	89,5	100,0	104,7	104,0	..
t.c. (%) / g.r. (%)		3,5	-3,8	11,8	4,7	-0,6	..
Ganho médio mensal - Sector terciário - Mulheres (Euros) Average monthly earning (Euros) - Tertiary Sector - Female (Euros)	757,3	824,1	833,5	878,3	867,6	932,5	..
2019 = 100	86,2	93,8	94,9	100,0	98,8	106,2	..
t.c. (%) / g.r. (%)		8,8	1,1	5,4	-1,2	7,5	..

Fonte:INE (AER),exceto menção específica a outras fontes.Nota:Consultar a síntese metodológica para outras fontes, conceitos e notas.

Source:INE(RSYB),except when specified otherwise.Note:Other sources,concepts and notes in methodological synthesis.

CONCELHO (MUNICIPALITY): ALFÂNDEGA DA FÉ

Saúde e Ambiente
Health and Environment

	2017	2018	2019	2020	2021	2022	2023
Médicos / 1000 habitantes (nº) <i>Physicians / 1000 inhabitants (no.)</i>	2,4	2,0	2,0	2,0	2,1	2,4	..
2019 = 100	120,0	100,0	100,0	100,0	105,0	120,0	..
t.c. (%) / g.r. (%)		-16,7	0,0	0,0	5,0	14,3	..
Despesas dos municípios em ambiente por habitante (Euros / hab.) <i>Environmental expenditure of municipalities per inhabitant (Euros / inhab.)</i>	87,0	104,0	93,0	100,0	115,0	102,0	..
2019 = 100	93,5	111,8	100,0	107,5	123,7	109,7	..
t.c. (%) / g.r. (%)		19,5	-10,6	7,5	15,0	-11,3	..

Setor Monetário e Financeiro
Monetary and Financial Sector

	2017	2018	2019	2020	2021	2022	2023
Compras através de terminais de pagamento automático por habitante (Euros / hab.) <i>Purchases through points of sale per inhabitant (Euros / inhab.)</i>	21,5	24,8	27,8	31,8	37,0	43,8	49,5
2019 = 100	77,4	89,2	100,0	114,3	133,1	157,7	178,2
t.c. (%) / g.r. (%)		15,3	12,1	14,3	16,5	18,4	13,0
Levantamentos nacionais em caixas multibanco por habitante (Euros / hab.) <i>National withdrawals on automated teller machines (ATM) per inhabitant (Euros / inhab.)</i>	1 612,0	1 691,0	1 746,0	1 637,0	2 140,0	2 455,0	2 555,0
2019 = 100	92,3	96,8	100,0	93,8	122,6	140,6	146,3
t.c. (%) / g.r. (%)		4,9	3,3	-6,2	30,7	14,7	4,1

Fonte:INE (AER),exceto menção específica a outras fontes.Nota:Consultar a síntese metodológica para outras fontes, conceitos e notas.

Source:INE(RSYB),except when specified otherwise.Note:Other sources,concepts and notes in methodological synthesis.

CONCELHO (MUNICIPALITY): ALFÂNDEGA DA FÉ

Indicadores Sociais
Social Indicators

	2017	2018	2019	2020	2021	2022	2023
Beneficiários de subsídio de desemprego / População residente (%) <i>Recipients of unemployment benefits / Resident population (%)</i>	4,3	3,4	3,0	2,8	2,7	2,4	..
2019 = 100	142,7	114,6	100,0	94,1	90,3	80,6	..
t.c. (%) / g.r. (%)		-19,7	-12,7	-5,9	-4,1	-10,8	..
Beneficiários de rendimento social de inserção / População residente (%) <i>Recipients of social integration income / Resident population (%)</i>	2,9	3,9	4,0	3,2	3,1	4,1	..
2019 = 100	72,9	97,7	100,0	82,1	79,4	103,1	..
t.c. (%) / g.r. (%)		34,1	2,3	-17,9	-3,3	29,9	..

Fonte:INE (AER),exceto menção específica a outras fontes.Nota:Consultar a síntese metodológica para outras fontes, conceitos e notas.

Source:INE(RSYB),except when specified otherwise.Note:Other sources,concepts and notes in methodological synthesis.

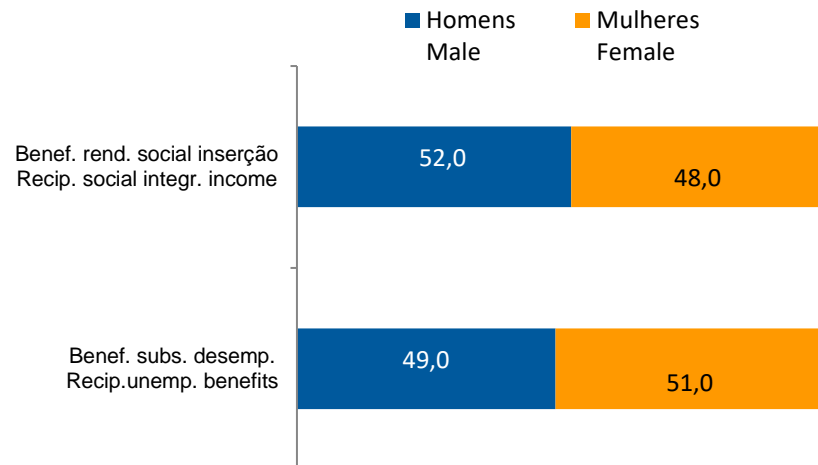
CONCELHO (MUNICIPALITY): ALFÂNDEGA DA FÉ
Indicadores Sociais
Social Indicators

Beneficiários de subsídio de desemprego e beneficiários do rendimento social de inserção, 2022

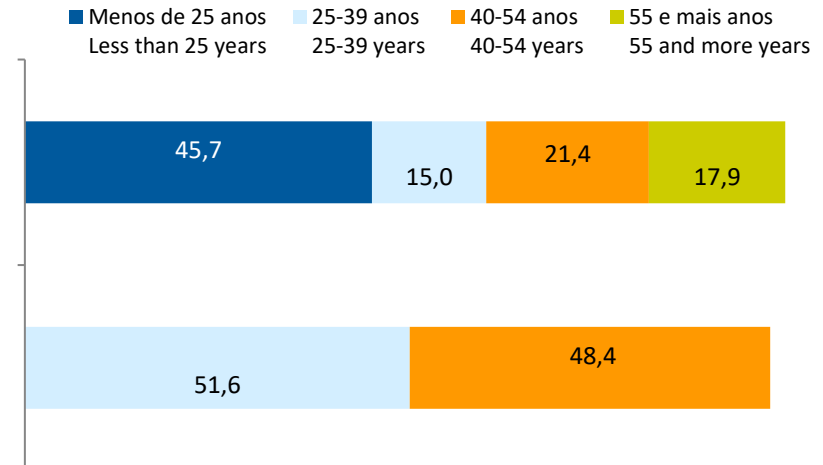
Recipients of unemployment benefits and recipients of social integration income, 2022

Beneficiários de subsídio de desemprego / População residente (%) <i>Recipients of unemployment benefits / Resident population (%)</i>	2,4
Beneficiários do rendimento social de inserção / População residente (%) <i>Recipients of social integration income / Resident population (%)</i>	4,1

Por género
According to gender




Por idade
According to age




CONCELHO (MUNICIPALITY): ALFÂNDEGA DA FÉ
Imobiliário
Real Estate

Valor mediano das vendas por m2 de alojamentos familiares e categoria do alojamento familiar, 2022
Median value per m2 of dwellings sales and category of housing unit, 2022



Valor mediano das rendas por m2 de novos contratos de arrendamento de alojamentos familiares, 2023
Median house rental value per m2 of new lease agreements of dwellings, 2023



CONCELHO (MUNICIPALITY): ALFÂNDEGA DA FÉ

Seleção de Indicadores de turismo
Tourism indicators selection

		2017	2018	2019	2020	2021	2022	2023
Capacidade de alojamento nos estabelecimentos de alojamento turístico e tipo de alojamento turístico	<i>nº</i>	145	146	130	80	78	78	102
<i>Lodging capacity in tourist accommodation establishments and Type (tourist accommodation establishment)</i>	2019 = 100	111,5	112,3	100,0	61,5	60,0	60,0	78,5
	<i>t.c. (%) / g.r. (%)</i>		0,7	-11,0	-38,5	-2,5	0,0	30,8
Dormidas nos estabelecimentos de alojamento turístico por localização geográfica e tipo de alojamento turístico	<i>nº</i>	9 668	10 881	14 931	9 640	6 987	8 964	..
<i>Nights (No.) in tourist accommodation establishments by Geographic localization (NUTS - 2013) and Type (tourist accommodation establishment)</i>	2019 = 100	64,8	72,9	100,0	64,6	46,8	60,0	..
	<i>t.c. (%) / g.r. (%)</i>		12,5	37,2	-35,4	-27,5	28,3	..
Hóspedes nos estabelecimentos de alojamento turístico por localização geográfica e tipo de alojamento turístico	<i>nº</i>	7 178,0	7 822,0	10 031,0	6 485,0	4 654	6 764	8 702
<i>Guests (No.) in tourist accommodation establishments by Geographic localization (NUTS - 2013) and Type (tourist accommodation establishment)</i>	2019 = 100	71,6	78,0	100,0	64,6	46,4	67,4	86,8
	<i>t.c. (%) / g.r. (%)</i>		9,0	28,2	-35,4	-28,2	45,3	28,7
Proveitos totais nos estabelecimentos de alojamento turístico por localização geográfica e tipo de alojamento turístico	<i>10³ Euros</i>	692,0	713,0	687,0	469,0	335,0	537,0	632,0
<i>Total incomes (€) in tourist accommodation establishments by Geographic localization and Type (tourist accommodation establishment)</i>	2019 = 100	100,7	103,8	100,0	68,3	48,8	78,2	92,0
	<i>t.c. (%) / g.r. (%)</i>		3,0	-3,6	-31,7	-28,6	60,3	17,7
Taxa líquida de ocupação cama nos estabelecimentos de alojamento turístico por localização geográfica e tipo de alojamento turístico	<i>%</i>	18,3	21,0	28,5	34,8	25,4	29,1	33,2
<i>Bed occupancy net rate (%) in tourist accommodation establishments by Geographic localization and Type (tourist accommodation establishment)</i>	2019 = 100	64,2	73,7	100,0	122,1	89,1	102,1	116,5
	<i>t.c. (%) / g.r. (%)</i>		14,8	35,7	22,1	-27,0	14,6	14,1

Fonte:INE (AER),exceto menção específica a outras fontes.Nota:Consultar a síntese metodológica para outras fontes, conceitos e notas.

Source:INE(RSYB),except when specified otherwise.Note:Other sources,concepts and notes in methodological synthesis.

CONCELHO (MUNICIPALITY): ALFÂNDEGA DA FÉ
Comparação com as Respetivas Agregações Geográficas
Comparison with Respective Geographical Aggregations

INDICADORES INDICATORS	ANOS YEARS	CONCELHO MUNICIPALITY	NUTS III	NUTS II	DISTRITO DISTRICT	NUTS I	Portugal
		Alfândega da Fé	Terras de Trás-os-Montes	Norte	Bragança	Continente	
Demografia, Educação e Sociedade <i>Demography, Education and Society</i>							
População residente (nº) <i>Resident population (no.)</i>	2023	4 222	107 473	3 673 861	122 739	10 142 079	10 639 726
População residente (Peso sobre as respectivas agregações geográficas) <i>Resident population (Weight over respective aggregations)</i>	2023	100,0	3,9	0,1	2,5	0,0	0,0
Taxa de crescimento média anual da população (%) <i>Average annual growth rate of population (%)</i>	2011/2023	-1,5	-0,7	-0,0	-0,8	0,1	0,1
Densidade populacional (habitantes / km2) <i>Population density (Inh / km2)</i>	2022	13,2	19,3	171,0	18,5	112,5	114,0
População ≥ 65 anos (%) <i>Population ≥ 65 years (%)</i>	2023	37,9	34,4	23,8	35,0	24,3	24,1
Índice de Dependência Total <i>Total dependency ratio</i>	2023	86,6	78,2	55,8	80,0	59,1	58,5
Taxa bruta de natalidade (‰) <i>Crude birth rate (‰)</i>	2023	4,3	5,8	7,2	5,7	8,1	8,1
Rácio divórcios / casamentos (%) <i>Divorce / Marriage ratio (%)</i>	2022	100,0	54,9	49,0	51,9	49,7	50,0
Taxa bruta de escolarização (Ensino secundário) (%) <i>Crude educational attainment rate (Secondary education) (%)</i>	2022/2023	77,5	155,5	127,3	145,7	127,5	126,8
Despesas dos municípios em cultura e desporto por habitante (Euros / hab.) <i>Expenditures on cultural activities and sports of municipalities (Euros / inhab.)</i>	2022	187,7	91,3	46,5	..	55,8	55,3
Taxa de criminalidade (‰) <i>Crime rate (‰)</i>	2022	23,6	26,2	26,0	26,6	31,2	32,7

Fonte:INE (AER),exceto menção específica a outras fontes.Nota:Consultar a síntese metodológica para outras fontes, conceitos e notas.

Source:INE(RSYB),except when specified otherwise.Note:Other sources,concepts and notes in methodological synthesis.

CONCELHO (MUNICIPALITY): ALFÂNDEGA DA FÉ
Comparação com as Respetivas Agregações Geográficas
Comparison with Respective Geographical Aggregations

INDICADORES INDICATORS	ANOS YEARS	CONCELHO MUNICIPALITY	NUTS III	NUTS II	DISTRITO DISTRICT	NUTS I	Portugal
		Alfândega da Fé	Terras de Trás-os-Montes	Norte	Bragança	Continente	
Saúde e Ambiente <i>Health and Environment</i>							
Taxa quinquenal de mortalidade infantil (%) <i>Quinquennial rate of infant mortality (%)</i>	2017/2021	7,9	1,3	2,3	2,0	2,7	2,7
Médicos / 1000 habitantes (nº) <i>Physicians / 1000 inhabitants (no.)</i>	2022	2,4	4,1	5,9	3,8	5,8	5,7
Despesas dos municípios em ambiente por habitante (Euros / hab.) <i>Environmental expenditure of municipalities per inhabitant (Euros / inhab.)</i>	2022	102	103	53	178	73	93
Setor Monetário e Financeiro <i>Monetary and Financial Sector</i>							
Compras através de terminais de pagamento automático por habitante (Euros / hab.) <i>Purchases through points of sale per inhabitant (Euros / inhab.)</i>	2023	49,5	102,0	154,2	96,4	197,1	197,3
Levantamentos nacionais em caixas multibanco por habitante (Euros / hab.) <i>National withdrawals on automated teller machines (ATM) per inhabitant (Euros / inhab.)</i>	2023	2 555,0	2 689,0	2 771,0	2 681,0	2 731,0	2 721,0
Peso do crédito à habitação no total dos créditos a clientes (%) <i>Housing credit rate (%)</i>	2022	50,3	64,2	55,3	63,4	41,7	42,1
Peso dos depósitos de emigrantes no total de depósitos dos clientes (%) <i>Emigrant deposits rate (%)</i>	2022	6,4	7,4	3,1	7,9	2,2	2,2

Fonte:INE (AER),exceto menção específica a outras fontes.Nota:Consultar a síntese metodológica para outras fontes, conceitos e notas.

Source:INE(RSYB),except when specified otherwise.Note:Other sources,concepts and notes in methodological synthesis.

CONCELHO (MUNICIPALITY): ALFÂNDEGA DA FÉ
Comparação com as Respetivas Agregações Geográficas
Comparison with Respective Geographical Aggregations

INDICADORES INDICATORS	ANOS YEARS	CONCELHO MUNICIPALITY	NUTS III	NUTS II	DISTRITO DISTRICT	NUTS I	Portugal
		Alfândega da Fé	Terras de Trás-os-Montes	Norte	Bragança	Continente	
Indicadores Sociais <i>Social Indicators</i>							
Beneficiários de subsídio de desemprego / População residente (%) <i>Recipients of unemployment benefits / Resident population (%)</i>	2022	2,4	1,9	3,2	1,9	3,2	3,2
Beneficiários de rendimento social de inserção / População residente (%) <i>Recipients of social integration income / Resident population (%)</i>	2022	4,1	2,5	2,5	2,6	2,4	2,5

CONCELHO (MUNICIPALITY): ALFÂNDEGA DA FÉ
Comparação com as Respetivas Agregações Geográficas
Comparison with Respective Geographical Aggregations

INDICADORES INDICATORS	ANOS YEARS	CONCELHO MUNICIPALITY	NUTS III	NUTS II	DISTRITO DISTRICT	NUTS I	Portugal
		Alfândega da Fé	Terras de Trás-os-Montes	Norte	Bragança	Continente	
Principais Indicadores de Actividade Económica <i>Main Economic Activity Indicators</i>							
Pessoal ao serviço nas empresas (nº) <i>Persons employed in companies (no.)</i>	2022	1 385	33 243	1 505 045	37 658	4 318 165	4 487 322
Pessoal ao serviço nas empresas da indústria transformadora (nº) <i>Persons employed in manufacturing enterprises (no.)</i>	2022	96	3 188	392 358	..	729 761	741 958
Volume de negócios nas empresas (10 ³ Euros) <i>Turnover of enterprises (10³ Euros)</i>	2022	51 833	1 902 291	147 730 701	2 105 757	517 508 116	533 462 569
Volume de Negócios nas empresas da ind. transformadora (10 ³ Euros) <i>Turnover of manufacturing enterprises (10³ Euros)</i>	2022	19 388	406 105	45 308 971	..	125 881 150	127 444 230
Empresas (nº) <i>Enterprises (no.)</i>	2022	1 091	20 782	483 345	23 671	1 374 879	1 437 254
Empresas da indústria transformadora (nº) <i>Manufacturing enterprises (no.)</i>	2022	24	697	33 370	805	66 617	68 501
Constituição de pessoas coletivas e entidades equiparadas (nº) <i>Creation of legal persons and equivalent entities (no.)</i>	2023	15	262	14 870	298	47 641	49 523
Dissolução de pessoas coletivas e entidades equiparadas (nº) <i>Dissolution of legal persons and equivalent entities (no.)</i>	2023	5	104	4 650	118	13 563	14 362
Ganho médio mensal por trabalhador por conta de outrem (Euros) <i>Average monthly earning per employee (Euros)</i>	2021	925	1 022	1 187	1 012	1 294	1 290
Ganho médio mensal por trabalhador por conta de outrem - Homens (Euros) <i>Average monthly earning per employee - Male (Euros)</i>	2021	928	1 062	1 277	..	1 396	1 390
Ganho médio mensal por trabalhador por conta de outrem - Mulheres (Euros) <i>Average monthly earning per employee - Female (Euros)</i>	2021	923	983	1 075	..	1 172	1 169
Comércio internacional de bens - Exportações (10 ³ Euros) <i>International trade of goods - Exports (10³ Euros)</i>	2023	8 904	692 602	27 065 877	697 914	68 835 102	77 602 849
Comércio internacional de bens - Importações (10 ³ Euros) <i>International trade of goods - Imports (10³ Euros)</i>	2023	3 684	604 540	23 923 195	610 179	90 498 629	104 959 212

Fonte:INE (AER),exceto menção específica a outras fontes.Nota:Consultar a síntese metodológica para outras fontes, conceitos e notas.

Source:INE(RSYB),except when specified otherwise.Note:Other sources,concepts and notes in methodological synthesis.

CONCELHO (MUNICIPALITY): ALFÂNDEGA DA FÉ
Comparação com as Respetivas Agregações Geográficas
Comparison with Respective Geographical Aggregations

INDICADORES INDICATORS	ANOS YEARS	CONCELHO MUNICIPALITY	NUTS III	NUTS II	DISTRITO DISTRICT	NUTS I	Portugal
		Alfândega da Fé	Terras de Trás-os-Montes	Norte	Bragança	Continente	
Capacidade de alojamento nos estabelecimentos hoteleiros (nº de hóspedes) <i>Lodging capacity in hotel establishments (no. of guests)</i>	2023	102	4 139	87 252	4 687	419 176	478 552
Crédito à habitação por habitante (Euros) <i>Housing credit per inhabitant (Euros)</i>	2022	3 862	6 654	9 383	6 468	9 789	9 685
Edifícios licenciados pelas câmaras municipais para construção (nº) <i>Building permits issued by the local administration (no.)</i>	2022	14	345	9 667	388	23 305	24 696

CONCELHO (MUNICIPALITY): ALFÂNDEGA DA FÉ
Comparação com as Respetivas Agregações Geográficas
Comparison with Respective Geographical Aggregations

INDICADORES (%) INDICATORS (%)	ANOS YEARS	Concelho / Concelho x 100 Municipality / Municipality x 100	Concelho / NUTS III x 100 Municipality / NUTS III x 100	Concelho / NUTS II x 100 Municipality / NUTS II x 100	Concelho / Distrito x 100 Municipality / District x 100	Concelho / NUTS I x 100 Municipality / NUTS I x 100	Concelho / Portugal x 100 Municipality / Portugal x 100
Principais Indicadores de Actividade Económica <i>Main Economic Activity Indicators</i>							
Pessoal ao serviço nas empresas (nº) <i>Persons employed in companies (no.)</i>	2022	100,0	4,2	0,1	3,7	0,0	0,0
Pessoal ao serviço nas empresas da indústria transformadora (nº) <i>Persons employed in manufacturing enterprises (no.)</i>	2022	100,0	3,0	0,0	..	0,0	0,0
Volume de negócios nas empresas (10 ³ Euros) <i>Turnover of enterprises (10³ Euros)</i>	2022	100,0	2,7	0,0	2,5	0,0	0,0
Volume de Negócios nas empresas da ind. transformadora (10 ³ Euros) <i>Turnover of manufacturing enterprises (10³ Euros)</i>	2022	100,0	4,8	0,0	..	0,0	0,0
Empresas (nº) <i>Enterprises (no.)</i>	2022	100,0	5,2	0,2	4,6	0,1	0,1
Empresas da indústria transformadora (nº) <i>Manufacturing enterprises (no.)</i>	2022	100,0	3,4	0,1	3,0	0,0	0,0
Constituição de pessoas coletivas e entidades equiparadas (nº) <i>Creation of legal persons and equivalent entities (no.)</i>	2023	100,0	5,7	0,1	5,0	0,0	0,0
Dissolução de pessoas coletivas e entidades equiparadas (nº) <i>Dissolution of legal persons and equivalent entities (no.)</i>	2023	100,0	4,8	0,1	4,2	0,0	0,0
Ganho médio mensal por trabalhador por conta de outrem (Euros) <i>Average monthly earning per employee (Euros)</i>	2021	100,0	90,6	77,9	91,4	71,5	71,8
Ganho médio mensal por trabalhador por conta de outrem - Homens (Euros) <i>Average monthly earning per employee - Male (Euros)</i>	2021	100,0	87,4	72,7	..	66,5	66,8
Ganho médio mensal por trabalhador por conta de outrem - Mulheres (Euros) <i>Average monthly earning per employee - Female (Euros)</i>	2021	100,0	93,9	85,8	..	78,7	78,9
Comércio internacional de bens - Exportações (10 ³ Euros) <i>International trade of goods - Exports (10³ Euros)</i>	2023	100,0	1,3	0,0	1,3	0,0	0,0
Comércio internacional de bens - Importações (10 ³ Euros) <i>International trade of goods - Imports (10³ Euros)</i>	2023	100,0	0,6	0,0	0,6	0,0	0,0

Fonte:INE (AER),exceto menção específica a outras fontes.Nota:Consultar a síntese metodológica para outras fontes, conceitos e notas.

Source:INE(RSYB),except when specified otherwise.Note:Other sources,concepts and notes in methodological synthesis.

CONCELHO (MUNICIPALITY): ALFÂNDEGA DA FÉ
Comparação com as Respetivas Agregações Geográficas
Comparison with Respective Geographical Aggregations

INDICADORES (%) INDICATORS (%)	ANOS YEARS	Concelho / Concelho x 100 Municipality / Municipality x 100	Concelho / NUTS III x 100 Municipality / NUTS III x 100	Concelho / NUTS II x 100 Municipality / NUTS II x 100	Concelho / Distrito x 100 Municipality / District x 100	Concelho / NUTS I x 100 Municipality / NUTS I x 100	Concelho / Portugal x 100 Municipality / Portugal x 100
Principais Indicadores de Actividade Económica <i>Main Economic Activity Indicators</i>							
Capacidade de alojamento nos estabelecimentos hoteleiros (nº de hóspedes) <i>Lodging capacity in hotel establishments (no. of guests)</i>	2023	100,0	2,5	0,1	2,2	0,0	0,0
Crédito à habitação por habitante (Euros) <i>Housing credit per inhabitant (Euros)</i>	2022	100,0	58,0	41,2	59,7	39,5	39,9
Edifícios licenciados pelas câmaras municipais para construção (nº) <i>Building permits issued by the local administration (no.)</i>	2022	100,0	4,1	0,1	3,6	0,1	0,1

CONCELHO (MUNICIPALITY): ALFÂNDEGA DA FÉ
Comparação com as Respetivas Agregações Geográficas
Comparison with Respective Geographical Aggregations

INDICADORES INDICATORS	ANOS YEARS	CONCELHO MUNICIPALITY	NUTS III	NUTS II	DISTRITO DISTRICT	NUTS I	Portugal
		Alfândega da Fé	Terras de Trás-os- Montes	Norte	Bragança	Continente	
Trabalhadores por conta de outrem (TCO) nos estabelecimentos, a tempo completo com remuneração completa (nº) <i>Full time employees with a full remuneration, in establishments (no.)</i>	2021	397	14 742	802 614	16 460	2 200 594	2 287 160
Por sector de actividade <i>According to broad sectors of activity</i>							
TCO por sector de actividade - Sector primário (nº) <i>Employees - Primary sector (no.)</i>	2021	30	506	7 865	649	45 215	46 869
TCO por sector de actividade - Sector secundário (nº) <i>Employees - Secondary sector (no.)</i>	2021	84	3 459	335 721	3 894	676 586	695 795
TCO por sector de actividade - Sector terciário (nº) <i>Employees - Tertiary sector (no.)</i>	2021	283	10 777	459 028	11 917	1 478 793	1 544 496
Segundo os escalões de pessoal da empresa <i>By size-class of the enterprise</i>							
1-9 (nº / no.)	2021	148	5 034	168 268	5 756	436 382	453 770
10-19 (nº / no.)	2021	89	2 018	96 590	2 292	244 060	254 387
20-49 (nº / no.)	2021	136	2 586	133 401	2 894	334 224	349 029
50-99 (nº / no.)	2021	7	1 144	93 004	1 283	235 932	245 710
100-249 (nº / no.)	2021	0	945	111 821	1 114	286 699	298 107
250-499 (nº / no.)	2021	0	764	50 944	764	158 452	163 093
>=500 (nº / no.)	2021	17	2 251	148 586	2 357	504 845	523 064

Fonte:INE (AER),exceto menção específica a outras fontes.Nota:Consultar a síntese metodológica para outras fontes, conceitos e notas.

Source:INE(RSYB),except when specified otherwise.Note:Other sources,concepts and notes in methodological synthesis.

CONCELHO (MUNICIPALITY): ALFÂNDEGA DA FÉ
Comparação com as Respetivas Agregações Geográficas
Comparison with Respective Geographical Aggregations

INDICADORES (%) INDICATORS (%)	ANOS YEARS	Concelho / Concelho x 100 Municipality / Municipality x 100	Concelho / NUTS III x 100 Municipality / NUTS III x 100	Concelho / NUTS II x 100 Municipality / NUTS II x 100	Concelho / Distrito x 100 Municipality / District x 100	Concelho / NUTS I x 100 Municipality / NUTS I x 100	Concelho / Portugal x 100 Municipality / Portugal x 100
Trabalhadores por conta de outrem (TCO) nos estabelecimentos, a tempo completo com remuneração completa (nº) <i>Full time employees with a full remuneration, in establishments (no.)</i>	2021	100	2,7	0,0	2,4	0,0	0,0
Por sector de actividade <i>According to broad sectors of activity</i>							
TCO por sector de actividade - Sector primário <i>Employees - Primary sector</i>	2021	100,0	5,9	0,4	4,6	0,1	0,1
TCO por sector de actividade - Sector secundário <i>Employees - Secondary sector</i>	2021	100,0	2,4	0,0	2,2	0,0	0,0
TCO por sector de actividade - Sector terciário <i>Employees - Tertiary sector</i>	2021	100,0	2,6	0,1	2,4	0,0	0,0
Segundo os escalões de pessoal da empresa <i>By size-class of the enterprise</i>							
1-9	2021	100,0	2,9	0,1	2,6	0,0	0,0
10-19	2021	100,0	4,4	0,1	3,9	0,0	0,0
20-49	2021	100,0	5,3	0,1	4,7	0,0	0,0
50-99	2021	100,0	0,6	0,0	0,5	0,0	0,0
100-249	2021	..	0,0	0,0	0,0	0,0	0,0
250-499	2021	..	0,0	0,0	0,0	0,0	0,0
>=500	2021	100,0	0,8	0,0	0,7	0,0	0,0

CONCELHO (MUNICIPALITY): ALFÂNDEGA DA FÉ
Comparação com as Respetivas Agregações Geográficas
Comparison with Respective Geographical Aggregations

INDICADORES INDICATORS	ANOS YEARS	CONCELHO MUNICIPALITY	NUTS III	NUTS II	DISTRITO DISTRICT	NUTS I	Portugal
		Alfândega da Fé	Terras de Trás-os-Montes	Norte	Bragança	Continente	
Ganho médio mensal (Euros) - Por sector de actividade e género Average monthly earning (Euros) - According to broad sectors of activity and gender							
Ganho médio mensal - Sector primário (Euros) <i>Average monthly earning (Euros) - Primary Sector (Euros)</i>	2021	914,1	918,8	961,2	900,7	1 011,4	1 010,7
Ganho médio mensal - Sector primário - Homens (Euros) <i>Average monthly earning (Euros) - Primary Sector - Male (Euros)</i>	2021	916,2	910,6	990,1	893,9	1 034,3	1 032,5
Ganho médio mensal - Sector primário - Mulheres (Euros) <i>Average monthly earning (Euros) - Primary Sector - Female (Euros)</i>	2021	905,7	935,0	891,9	915,1	951,3	952,4
Ganho médio mensal - Sector secundário (Euros) <i>Average monthly earning (Euros) - Secondary Sector (Euros)</i>	2021	828,8	993,2	1 122,6	986,1	1 213,9	1 213,2
Ganho médio mensal - Sector secundário - Homens (Euros) <i>Average monthly earning (Euros) - Secondary Sector - Male (Euros)</i>	2021	830,3	1 006,1	1 192,5	998,3	1 274,6	1 272,1
Ganho médio mensal - Sector secundário - Mulheres (Euros) <i>Average monthly earning (Euros) - Secondary Sector - Female (Euros)</i>	2021	823,0	950,3	991,7	943,6	1 080,0	1 080,6
Ganho médio mensal - Sector terciário (Euros) <i>Average monthly earning (Euros) - Tertiary Sector (Euros)</i>	2021	955,2	1 035,9	1 238,3	1 026,8	1 339,4	1 332,3
Ganho médio mensal - Sector terciário - Homens (Euros) <i>Average monthly earning (Euros) - Tertiary Sector - Male (Euros)</i>	2021	994,8	1 108,1	1 369,4	1 098,1	1 492,9	1 483,8
Ganho médio mensal - Sector terciário - Mulheres (Euros) <i>Average monthly earning (Euros) - Tertiary Sector - Female (Euros)</i>	2021	932,5	987,8	1 118,0	979,6	1 200,6	1 195,6

CONCELHO (MUNICIPALITY): ALFÂNDEGA DA FÉ
Comparação com as Respetivas Agregações Geográficas
Comparison with Respective Geographical Aggregations

INDICADORES (%) INDICATORS (%)	ANOS YEARS	Concelho / Concelho x 100 Municipality / Municipality x 100	Concelho / NUTS III x 100 Municipality / NUTS III x 100	Concelho / NUTS II x 100 Municipality / NUTS II x 100	Concelho / Distrito x 100 Municipality / District x 100	Concelho / NUTS I x 100 Municipality / NUTS I x 100	Concelho / Portugal x 100 Municipality / Portugal x 100
Ganho médio mensal (Euros) - Por sector de actividade e género Average monthly earning (Euros) - According to broad sectors of activity and gender							
Ganho médio mensal - Sector primário <i>Average monthly earning - Primary Sector</i>	2021	100,0	99,5	95,1	101,5	90,4	90,4
Ganho médio mensal - Sector primário - Homens <i>Average monthly earning - Primary Sector - Male</i>	2021	100,0	100,6	92,5	102,5	88,6	88,7
Ganho médio mensal - Sector primário - Mulheres <i>Average monthly earning - Primary Sector - Female</i>	2021	100,0	96,9	101,5	99,0	95,2	95,1
Ganho médio mensal - Sector secundário <i>Average monthly earning - Secondary Sector</i>	2021	100,0	83,5	73,8	84,1	68,3	68,3
Ganho médio mensal - Sector secundário - Homens <i>Average monthly earning - Secondary Sector - Male</i>	2021	100,0	82,5	69,6	83,2	65,1	65,3
Ganho médio mensal - Sector secundário - Mulheres <i>Average monthly earning - Secondary Sector - Female</i>	2021	100,0	86,6	83,0	87,2	76,2	76,2
Ganho médio mensal - Sector terciário <i>Average monthly earning - Tertiary Sector</i>	2021	100,0	92,2	77,1	93,0	71,3	71,7
Ganho médio mensal - Sector terciário - Homens <i>Average monthly earning - Tertiary Sector - Male</i>	2021	100,0	89,8	72,6	90,6	66,6	67,0
Ganho médio mensal - Sector terciário - Mulheres <i>Average monthly earning - Tertiary Sector - Female</i>	2021	100,0	94,4	83,4	95,2	77,7	78,0

Fonte:INE (AER),exceto menção específica a outras fontes.Nota:Consultar a síntese metodológica para outras fontes, conceitos e notas.

Source:INE(RSYB),except when specified otherwise.Note:Other sources,concepts and notes in methodological synthesis.

CONCELHO (MUNICIPALITY): ALFÂNDEGA DA FÉ
Comparação com as Respetivas Agregações Geográficas
Comparison with Respective Geographical Aggregations

INDICADORES INDICATORS	ANOS YEARS	CONCELHO MUNICIPALITY	NUTS III	NUTS II	DISTRITO DISTRICT	NUTS I	Portugal
		Alfândega da Fé	Terras de Trás-os-Montes	Norte	Bragança	Continente	
Imobiliário <i>Real Estate</i>							
Valor mediano das vendas por m2 de alojamentos familiares e categoria do alojamento familiar <i>Median value per m2 of dwellings sales and category of housing unit</i>							
Total (Euros)	2022	407,0	705,0	1 282,0	..	1 492,0	1 484,0
Novos (Euros) <i>New (Euros)</i>	2022	..	987,0	1 496,0	..	1 739,0	1 723,0
Existentes (Euros) <i>Existing (Euros)</i>	2022	..	608,0	1 230,0	..	1 443,0	1 436,0
Valor mediano das rendas por m2 de novos contratos de arrendamento de alojamentos familiares <i>Median house rental value per m2 of new lease agreements of dwellings</i>							
Rendas (Euros) <i>Rental Value (Euros)</i>	2023	..	3,0	6,3	..	7,2	7,2

Fonte:INE (AER),exceto menção específica a outras fontes.Nota:Consultar a síntese metodológica para outras fontes, conceitos e notas.

Source:INE(RSYB),except when specified otherwise.Note:Other sources,concepts and notes in methodological synthesis.

CONCELHO (MUNICIPALITY): ALFÂNDEGA DA FÉ
Comparação com as Respetivas Agregações Geográficas
Comparison with Respective Geographical Aggregations

INDICADORES (%) <i>INDICATORS (%)</i>	ANOS <i>YEARS</i>	Concelho / Concelho x 100 Municipality / Municipality x 100	Concelho / NUTS III x 100 Municipality / NUTS III x 100	Concelho / NUTS II x 100 Municipality / NUTS II x 100	Concelho / Distrito x 100 Municipality / District x 100	Concelho / NUTS I x 100 Municipality / NUTS I x 100	Concelho / Portugal x 100 Municipality / Portugal x 100
Imobiliário <i>Real Estate</i>							
Valor mediano das vendas por m2 de alojamentos familiares e categoria do alojamento familiar <i>Median value per m2 of dwellings sales and category of housing unit</i>							
Total (Euros)	2022	100,0	57,7	31,7	..	27,3	27,4
Novos (Euros) <i>New (Euros)</i>	2022
Existentes (Euros) <i>Existing (Euros)</i>	2022
Valor mediano das rendas por m2 de novos contratos de arrendamento de alojamentos familiares <i>Median house rental value per m2 of new lease agreements of dwellings</i>							
Rendas (Euros) <i>Rental Value (Euros)</i>	2023

Fonte:INE (AER),exceto menção específica a outras fontes.Nota:Consultar a síntese metodológica para outras fontes, conceitos e notas.

Source:INE(RSYB),except when specified otherwise.Note:Other sources,concepts and notes in methodological synthesis.

CONCELHO (MUNICIPALITY): ALFÂNDEGA DA FÉ
Comparação com as Respetivas Agregações Geográficas
Comparison with Respective Geographical Aggregations

INDICADORES INDICATORS	ANOS YEARS	CONCELHO MUNICIPALITY	NUTS III	NUTS II	DISTRITO DISTRICT	NUTS I	Portugal
		Alfândega da Fé	Terras de Trás-os-Montes	Norte	Bragança	Continente	
Indicadores Sociais <i>Social Indicators</i>							
Beneficiários do subsídio de desemprego (nº) <i>Recipients of unemployment benefit (no.)</i>	2022	102	2 039	117 176	2 338	318 749	335 222
Por género <i>According to gender</i>							
Homens (nº) <i>Male (no.)</i>	2022	50	859	49 395	983	137 661	145 577
Mulheres (nº) <i>Female (no.)</i>	2022	52	1 180	67 781	1 355	181 088	189 645
Por idade <i>According to age</i>							
<25 anos (nº) <i><25 years (no.)</i>	2022	..	75	5 234	..	15 121	16 038
25-39 anos (nº) <i>25-39 years (no.)</i>	2022	120 165	125 954
40-54 anos (nº) <i>40-54 years (no.)</i>	2022	153 306	160 441
>=55 anos (nº) <i>>=55 years (no.)</i>	2022	..	233	12 710	..	34 292	36 188

Fonte:INE (AER),exceto menção específica a outras fontes.Nota:Consultar a síntese metodológica para outras fontes, conceitos e notas.

Source:INE(RSYB),except when specified otherwise.Note:Other sources,concepts and notes in methodological synthesis.

CONCELHO (MUNICIPALITY): ALFÂNDEGA DA FÉ
Comparação com as Respetivas Agregações Geográficas
Comparison with Respective Geographical Aggregations

INDICADORES INDICATORS	ANOS YEARS	CONCELHO MUNICIPALITY	NUTS III	NUTS II	DISTRITO DISTRICT	NUTS I	Portugal
		Alfândega da Fé	Terras de Trás-os-Montes	Norte	Bragança	Continente	
Beneficiários do rendimento social de inserção (nº) <i>Recipients of social integration income (no.)</i>	2022	173	2 699	91 914	3 139	241 443	262 545
Por género <i>According to gender</i>							
Homens (nº) <i>Male (no.)</i>	2022	90	1 398	42 932	1 626	112 034	122 358
Mulheres (nº) <i>Female (no.)</i>	2022	83	1 301	48 982	1 513	129 409	140 187
Por idade <i>According to age</i>							
<25 anos (nº) <i><25 years (no.)</i>	2022	79	1 069	33 578	1 243	99 275	108 348
25-39 anos (nº) <i>25-39 years (no.)</i>	2022	26	499	13 999	587	39 540	43 567
40-54 anos (nº) <i>40-54 years (no.)</i>	2022	37	568	20 169	668	48 932	53 387
>=55 anos (nº) <i>>=55 years (no.)</i>	2022	31	563	24 168	641	53 696	57 243

Fonte:INE (AER),exceto menção específica a outras fontes.Nota:Consultar a síntese metodológica para outras fontes, conceitos e notas.

Source:INE(RSYB),except when specified otherwise.Note:Other sources,concepts and notes in methodological synthesis.

CONCELHO (MUNICIPALITY): ALFÂNDEGA DA FÉ
Comparação com as Respetivas Agregações Geográficas
Comparison with Respective Geographical Aggregations

INDICADORES (%) <i>INDICATORS (%)</i>	ANOS <i>YEARS</i>	Concelho / Concelho x 100 Municipality / Municipality x 100	Concelho / NUTS III x 100 Municipality / NUTS III x 100	Concelho / NUTS II x 100 Municipality / NUTS II x 100	Concelho / Distrito x 100 Municipality / District x 100	Concelho / NUTS I x 100 Municipality / NUTS I x 100	Concelho / Portugal x 100 Municipality / Portugal x 100
Indicadores Sociais <i>Social Indicators</i>							
Beneficiários do subsídio de desemprego <i>Recipients of unemployment benefit</i>	2022	100,0	5,0	0,1	4,4	0,0	0,0
Por género <i>According to gender</i>							
Homens <i>Male</i>	2022	100,0	5,8	0,1	5,1	0,0	0,0
Mulheres <i>Female</i>	2022	100,0	4,4	0,1	3,8	0,0	0,0
Por idade <i>According to age</i>							
<25 anos <i><25 years</i>	2022
25-39 anos <i>25-39 years</i>	2022
40-54 anos <i>40-54 years</i>	2022
>=55 anos <i>>=55 years</i>	2022

Fonte:INE (AER),exceto menção específica a outras fontes.Nota:Consultar a síntese metodológica para outras fontes, conceitos e notas.

Source:INE(RSYB),except when specified otherwise.Note:Other sources,concepts and notes in methodological synthesis.

CONCELHO (MUNICIPALITY): ALFÂNDEGA DA FÉ
Comparação com as Respetivas Agregações Geográficas
Comparison with Respective Geographical Aggregations

INDICADORES (%) <i>INDICATORS (%)</i>	ANOS <i>YEARS</i>	Concelho / Concelho x 100 Municipality / Municipality x 100	Concelho / NUTS III x 100 Municipality / NUTS III x 100	Concelho / NUTS II x 100 Municipality / NUTS II x 100	Concelho / Distrito x 100 Municipality / District x 100	Concelho / NUTS I x 100 Municipality / NUTS I x 100	Concelho / Portugal x 100 Municipality / Portugal x 100
Beneficiários do rendimento social de inserção <i>Recipients of social integration income</i>	2022	100,0	6,4	0,2	5,5	0,1	0,1
Por género <i>According to gender</i>							
Homens <i>Male</i>	2022	100,0	6,4	0,2	5,5	0,1	0,1
Mulheres <i>Female</i>	2022	100,0	6,4	0,2	5,5	0,1	0,1
Por idade <i>According to age</i>							
<25 anos <i><25 years</i>	2022	100,0	7,4	0,2	6,4	0,1	0,1
25-39 anos <i>25-39 years</i>	2022	100,0	5,2	0,2	4,4	0,1	0,1
40-54 anos <i>40-54 years</i>	2022	100,0	6,5	0,2	5,5	0,1	0,1
>=55 anos <i>>=55 years</i>	2022	100,0	5,5	0,1	4,8	0,1	0,1

Fonte:INE (AER),exceto menção específica a outras fontes.Nota:Consultar a síntese metodológica para outras fontes, conceitos e notas.

Source:INE(RSYB),except when specified otherwise.Note:Other sources,concepts and notes in methodological synthesis.

CONCELHO (MUNICIPALITY): ALFÂNDEGA DA FÉ
Comparação com as Respetivas Agregações Geográficas
Comparison with Respective Geographical Aggregations

INDICADORES INDICATORS	ANOS YEARS	CONCELHO MUNICIPALITY	NUTS III	NUTS II	DISTRITO DISTRICT	NUTS I	Portugal
		Alfândega da Fé	Terras de Trás-os-Montes	Norte	Bragança	Continente	
Principais Indicadores de Turismo <i>Main Economic Tourism Indicators</i>							
Capacidade de alojamento nos estabelecimentos de alojamento turístico por localização geográfica e tipo de alojamento turístico (nº) <i>Lodging capacity in tourist accommodation establishments by Geographic localization (NUTS - 2013) and Type (tourist accommodation establishment) (no.)</i>	2023	102	4 139	87 252	4 687	419 176	478 552
Dormidas nos estabelecimentos de alojamento turístico por localização geográfica e tipo de alojamento turístico (nº) <i>Nights (No.) in tourist accommodation establishments by Geographic localization (NUTS - 2013) and Type (tourist accommodation establishment) (no.)</i>	2022	8 964	257 165	11 556 645	302 273	58 856 227	69 694 791
Hóspedes nos estabelecimentos de alojamento turístico por localização geográfica e tipo de alojamento turístico (nº) <i>Guests (No.) in tourist accommodation establishments by Geographic localization (NUTS - 2013) and Type (tourist accommodation establishment) (no.)</i>	2023	8 702	157 814	6 941 647	187 936	27 080 911	30 028 890
Proveitos totais nos estabelecimentos de alojamento turístico por localização geográfica e tipo de alojamento turístico (mil Euros) <i>Total incomes (€) in tourist accommodation establishments by Geographic localization (NUTS - 2013) and Type (tourist accommodation establishment) (thousand Euros)</i>	2023	632	13 660	952 275	15 996	5 168 971	6 015 323
Taxa líquida de ocupação cama nos estabelecimentos de alojamento turístico por localização geográfica e tipo de alojamento turístico (%) <i>Bed occupancy net rate (%) in tourist accommodation establishments by Geographic localization (NUTS - 2013) and Type (tourist accommodation establishment) (%)</i>	2023	33,2	20,1	44,2	..	46,3	48,0

Fonte:INE (AER),exceto menção específica a outras fontes.Nota:Consultar a síntese metodológica para outras fontes, conceitos e notas.

Source:INE(RSYB),except when specified otherwise.Note:Other sources,concepts and notes in methodological synthesis.

CONCELHO (MUNICIPALITY): ALFÂNDEGA DA FÉ
Comparação com as Respetivas Agregações Geográficas
Comparison with Respective Geographical Aggregations

INDICADORES (%) INDICATORS (%)	ANOS YEARS	Concelho / Concelho x 100 Municipality / Municipality x 100	Concelho / NUTS III x 100 Municipality / NUTS III x 100	Concelho / NUTS II x 100 Municipality / NUTS II x 100	Concelho / Distrito x 100 Municipality / District x 100	Concelho / NUTS I x 100 Municipality / NUTS I x 100	Concelho / Portugal x 100 Municipality / Portugal x 100
Principais Indicadores de Turismo <i>Main Economic Tourism Indicators</i>							
Capacidade de alojamento nos estabelecimentos hoteleiros por localização geográfica e tipo de estabelecimento <i>Lodging capacity in hotel establishments by Geographic localization (NUTS - 2013) and Type (hotel establishment)</i>	2023	100,0	2,5	0,1	2,2	0,0	0,0
Dormidas nos estabelecimentos de alojamento turístico por localização geográfica e tipo de alojamento turístico <i>Nights (No.) in tourist accommodation establishments by Geographic localization (NUTS - 2013) and Type (tourist accommodation establishment)</i>	2022	100,0	3,5	0,1	3,0	0,0	0,0
Hóspedes nos estabelecimentos de alojamento turístico por localização geográfica e tipo de alojamento turístico <i>Guests (No.) in tourist accommodation establishments by Geographic localization (NUTS - 2013) and Type (tourist accommodation establishment)</i>	2023	100,0	5,5	0,1	4,6	0,0	0,0
Proveitos totais nos estabelecimentos de alojamento turístico por localização geográfica e tipo de alojamento turístico <i>Total incomes (€) in tourist accommodation establishments by Geographic localization (NUTS - 2013) and Type (tourist accommodation establishment)</i>	2023	100,0	4,6	0,1	4,0	0,0	0,0
Taxa líquida de ocupação cama nos estabelecimentos de alojamento turístico por localização geográfica e tipo de alojamento turístico <i>Bed occupancy net rate (%) in tourist accommodation establishments by Geographic localization (NUTS - 2013) and Type (tourist accommodation establishment)</i>	2023	100,0	165,2	75,1	..	71,7	69,2

Fonte:INE (AER),exceto menção específica a outras fontes.Nota:Consultar a síntese metodológica para outras fontes, conceitos e notas.

Source:INE(RSYB),except when specified otherwise.Note:Other sources,concepts and notes in methodological synthesis.