

Concelho / Municipality : Condeixa-a-Nova

Indicadores selecionados

Selected indicators

Demografia, Educação e Sociedade

Demography, Education and Society

Saúde e Ambiente

Health and Environment

Setor Monetário e Financeiro

Monetary and Financial Sector

Principais Indicadores de Actividade Económica

Main Economic Activity Indicators

Demografia, Educação e Sociedade

Demography, Education and Society

Maiores empregadores do Concelho

(Ordenado segundo o nº de trabalhadores por conta de outrem - TCO - nos estabelecimentos)

Greatest Employers in the Municipality

(Ranked according to the number of employees in establishments)

Trabalhadores por conta de outrem*

*Employees**

Trabalhadores por conta de outrem (TCO) nos estabelecimentos, a tempo completo com remuneração completa (nº)

Full time employees with a full remuneration, in establishments (no.)

Saúde e Ambiente

Health and Environment

Setor Monetário e Financeiro

Monetary and Financial Sector

Indicadores Sociais

Social Indicators

Imobiliário

Real Estate

Seleção de Indicadores de Turismo

Tourism Indicators Selection

Comparação com as Respetivas Agregações Geográficas *Comparison with Respective Geographical Aggregations*

Demografia, Educação e Sociedade

Demography, Education and Society

Saúde e Ambiente

Health and Environment

Setor Monetário e Financeiro

Monetary and Financial Sector

Indicadores Sociais

Social Indicators

Principais Indicadores de Actividade Económica

Main Economic Activity Indicators

Trabalhadores por conta de outrem (TCO) nos estabelecimentos, a tempo completo com remuneração completa (nº)

Full time employees with a full remuneration, in establishments (no.)

Imobiliário

Real Estate

Indicadores Sociais

Social Indicators

Principais Indicadores de Turismo

Main Economic Tourism Indicators

CONCELHO (MUNICIPALITY): CONDEIXA-A-NOVA

Indicadores seleccionados <i>Selected indicators</i>	ANOS YEARS	Concelho (Municipality): Condeixa-a-Nova	Portugal
Área (km2) <i>Area (km2)</i>	2022	139	92 225
		0,2	100,0
		<i>Portugal = 100</i>	
População residente (nº) <i>Resident population (nº)</i>	2023	17 555	10 639 726
		0,2	100,0
		<i>Portugal = 100</i>	
Pessoal ao serviço nas empresas (nº) <i>Persons employed in enterprises (no.)</i>	2022	4 148	4 487 322
		0,1	100,0
		<i>Portugal = 100</i>	
Volume de negócios nas empresas (10 ³ Euros) <i>Turnover of enterprises (10³ Euros)</i>	2022	356 463	533 462 569
		0,1	100,0
		<i>Portugal = 100</i>	
Empresas (nº) <i>Enterprises (no.)</i>	2022	1 884	1 437 254
		0,1	100,0
		<i>Portugal = 100</i>	
Pessoal ao serviço nas empresas da indústria transformadora (nº) <i>Persons employed in manufacturing enterprises (no.)</i>	2022	838	741 958
		0,1	100,0
		<i>Portugal = 100</i>	
Volume de Negócios nas empresas da ind. transformadora (10 ³ Euros) <i>Turnover of manufacturing enterprises (10³ Euros)</i>	2022	98 456	127 444 230
		0,1	100,0
		<i>Portugal = 100</i>	
Empresas da indústria transformadora (nº) <i>Manufacturing enterprises (no.)</i>	2022	86	68 501
		0,1	100,0
		<i>Portugal = 100</i>	
Comércio internacional de bens - Exportações (10 ³ Euros) <i>International trade of goods- Exports (10³ Euros)</i>	2023	33 761	77 602 849
		0,0	100,0
		<i>Portugal = 100</i>	
Comércio internacional de bens - Importações (10 ³ Euros) <i>International trade of goods - Imports (10³ Euros)</i>	2023	29 794	104 959 212
		0,0	100,0
		<i>Portugal = 100</i>	
Dormidas nos estabelecimentos de alojamento turístico por localização geográfica e tipo de alojamento turístico (nº) <i>Nights (No.) in tourist accommodation establishments by Geographic localization (NUTS - 2013) and Type (tourist accommodation establishment) (no.)</i>	2022	11 721	69 694 791
		0,0	100,0
		<i>Portugal = 100</i>	
Proveitos totais nos estabelecimentos de alojamento turístico por localização geográfica e tipo de alojamento turístico (mil Euros) <i>Total incomes (€) in tourist accommodation establishments by Geographic localization (NUTS - 2013) and Type (tourist accommodation establishment) (thousand Euros)</i>	2023	1 388	6 015 323
		0,0	100,0
		<i>Portugal = 100</i>	

Fonte:INE (AER),exceto menção específica a outras fontes.Nota:Consultar a síntese metodológica para outras fontes, conceitos e notas.

Source:INE(RSYB),except when specified otherwise.Note:Other sources,concepts and notes in methodological synthesis.

CONCELHO (MUNICIPALITY): CONDEIXA-A-NOVA



Fonte: Wikipedia

Área = 139 km2

Demografia, Educação e Sociedade Demography, Education and Society			
População residente (2023) (nº) <i>Resident population (2023) (nº)</i>	17 555	Taxa bruta de natalidade (2023) (‰) <i>Crude birth rate (2023) (‰)</i>	7,9
Taxa de crescimento média anual da população (2011/2023) (%) <i>Average annual growth rate of population (2011/2023) (%)</i>	0,2	Rácio divórcios / casamentos (2022) (%) <i>Divorce / Marriage ratio (2022) (%)</i>	77,8
Densidade populacional (2022) (habitantes / km2) <i>Population density (2022) (Inh. / km2)</i>	124,1	Taxa bruta de escolarização (Ensino secundário) (2022/2023) (%) <i>Crude educational attainment rate (Secondary education) (2022/2023) (%)</i>	71,1
População ≥ 65 anos (2023) (%) <i>Population ≥ 65 years (2023) (%)</i>	22,9	Despesas dos municípios em cultura e desporto por habitante (2022) (Euros / hab.) <i>Expenditures on cultural activities and sports of municipalities per inhabitant (2022) (Euros / inhab.)</i>	73,7
Índice de Dependência Total (2023) <i>Total dependency ratio (2023)</i>	56,6	Taxa de criminalidade (2023) (‰) <i>Crime rate (2023) (‰)</i>	..
Saúde e Ambiente Health and Environment		Setor Monetário e Financeiro Monetary and Financial Sector	
Taxa quinquenal de mortalidade infantil (2017/2021) (‰) <i>Quinquennial rate of infant mortality (2017/2021) (‰)</i>	3,3	Compras através de terminais de pagamento automático por habitante (2023) (Euros / hab.) <i>Purchases through points of sale per inhabitant (2023) (Euros / inhab.)</i>	119,5
Médicos / 1000 habitantes (2023) (nº) <i>Physicians / 1000 inhabitants (2023) (no.)</i>	..	Levantamentos nacionais em caixas multibanco por habitante (2023) (Euros / hab.) <i>National withdrawals on automated teller machines (ATM) per inhabitant (2023) (Euros / inhab.)</i>	2 137,0
Consultas externas nos hospitais por habitante (2022) (nº) <i>Medical appointments in external appointment units of hospitals per inhabitant (2022) (no.)</i>	..	Peso do crédito à habitação no total dos créditos a clientes (2022) (%) <i>Housing credit rate (2022) (%)</i>	67,9
Despesas dos municípios em ambiente por habitante (2022) (Euros / hab.) <i>Environmental expenditure of municipalities per inhabitant (2022) (Euros / inhab.)</i>	56,0	Peso dos depósitos de emigrantes no total de depósitos dos clientes (2022) (%) <i>Emigrant deposits rate (2022) (%)</i>	1,8

CONCELHO (MUNICIPALITY): CONDEIXA-A-NOVA

Principais Indicadores de Actividade Económica
Main Economic Activity Indicators

	2017	2018	2019	2020	2021	2022	2023
<i>Pessoal ao serviço nas empresas (nº)</i> <i>Persons employed in enterprises (no.)</i>	3 805	3 922	4 065	3 950	3 913	4 148	..
2019 = 100	93,6	96,5	100,0	97,2	96,3	102,0	..
t.c. (%) / g.r. (%)		3,1	3,6	-2,8	-0,9	6,0	..
<i>Pessoal ao serviço nas empresas da indústria transformadora (nº)</i> <i>Persons employed in manufacturing enterprises (no.)</i>	734	760	813	785	802	838	..
2019 = 100	90,3	93,5	100,0	96,6	98,6	103,1	..
t.c. (%) / g.r. (%)		3,5	7,0	-3,4	2,2	4,5	..
<i>Volume de negócios nas empresas (10³ Euros)</i> <i>Turnover of enterprises (10³ Euros)</i>	251 477,2	258 039,9	273 859,1	274 646,3	299 921,6	356 463,0	..
2019 = 100	91,8	94,2	100,0	100,3	109,5	130,2	..
t.c. (%) / g.r. (%)		2,6	6,1	0,3	9,2	18,9	..
<i>Volume de Negócios nas empresas da ind. transformadora (10³ Euros)</i> <i>Turnover of manufacturing enterprises (10³ Euros)</i>	68 959,6	69 224,8	78 735,3	77 055,4	77 988,1	98 456,4	..
2019 = 100	87,6	87,9	100,0	97,9	99,1	125,0	..
t.c. (%) / g.r. (%)		0,4	13,7	-2,1	1,2	26,2	..
<i>Empresas (nº)</i> <i>Enterprises (no.)</i>	1 791	1 822	1 863	1 738	1 779	1 884	..
2019 = 100	96,1	97,8	100,0	93,3	95,5	101,1	..
t.c. (%) / g.r. (%)		1,7	2,3	-6,7	2,4	5,9	..
<i>Empresas da indústria transformadora (nº)</i> <i>Manufacturing enterprises (no.)</i>	87	88	90	86	82	86	..
2019 = 100	96,7	97,8	100,0	95,6	91,1	95,6	..
t.c. (%) / g.r. (%)		1,1	2,3	-4,4	-4,7	4,9	..
<i>Constituição de pessoas coletivas e entidades equiparadas (nº)</i> <i>Creation of legal persons and equivalent entities (no.)</i>	31	31	37	45	35	35	40
2019 = 100	83,8	83,8	100,0	121,6	94,6	94,6	108,1
t.c. (%) / g.r. (%)		0,0	19,4	21,6	-22,2	0,0	14,3
<i>Dissolução de pessoas coletivas e entidades equiparadas (nº)</i> <i>Dissolution of legal persons and equivalent entities (no.)</i>	9	24	16	12	21	23	15
2019 = 100	56,3	150,0	100,0	75,0	131,3	143,8	93,8
t.c. (%) / g.r. (%)		166,7	-33,3	-25,0	75,0	9,5	-34,8

Fonte:INE (AER),exceto menção específica a outras fontes.Nota:Consultar a síntese metodológica para outras fontes, conceitos e notas.

Source:INE(RSYB),except when specified otherwise.Note:Other sources,concepts and notes in methodological synthesis.

CONCELHO (MUNICIPALITY): CONDEIXA-A-NOVA

Principais Indicadores de Actividade Económica
Main Economic Activity Indicators

	2017	2018	2019	2020	2021	2022	2023
<i>Ganho médio mensal por trabalhador por conta de outrem (Euros)</i> <i>Average monthly earning per employee (Euros)</i>	945,4	966,6	999,8	1 016,5	1 092,1
2019 = 100	94,6	96,7	100,0	101,7	109,2
t.c. (%) / g.r. (%)		2,2	3,4	1,7	7,4
<i>Ganho médio mensal por trabalhador por conta de outrem - Homens (Euros)</i> <i>Average monthly earning per employee - Male (Euros)</i>	1 045,4	1 058,4	1 105,7	1 127,5	1 210,3
2019 = 100	94,5	95,7	100,0	102,0	109,5
t.c. (%) / g.r. (%)		1,2	4,5	2,0	7,3
<i>Ganho médio mensal por trabalhador por conta de outrem - Mulheres (Euros)</i> <i>Average monthly earning per employee - Female (Euros)</i>	847,8	880,4	900,8	910,3	986,2
2019 = 100	94,1	97,7	100,0	101,1	109,5
t.c. (%) / g.r. (%)		3,8	2,3	1,1	8,3
<i>Comércio internacional de bens - Exportações (10³ Euros)</i> <i>International trade of goods - Exports (10³ Euros)</i>	14 692,8	15 352,8	15 136,9	14 904,7	14 406,6	24 229,5	33 761,0
2019 = 100	97,1	101,4	100,0	98,5	95,2	160,1	223,0
t.c. (%) / g.r. (%)		4,5	-1,4	-1,5	-3,3	68,2	39,3
<i>Comércio internacional de bens - Importações (10³ Euros)</i> <i>International trade of goods - Imports (10³ Euros)</i>	18 032,8	17 970,3	19 860,8	14 752,2	18 673,9	25 004,8	29 793,8
2019 = 100	90,8	90,5	100,0	74,3	94,0	125,9	150,0
t.c. (%) / g.r. (%)		-0,3	10,5	-25,7	26,6	33,9	19,2
<i>Capacidade de alojamento nos estabelecimentos hoteleiros (nº de hóspedes)</i> <i>Lodging capacity in hotel establishments (no. of guests)</i>	179	179	159	159	131	131	139
2019 = 100	112,6	112,6	100,0	100,0	82,4	82,4	87,4
t.c. (%) / g.r. (%)		0,0	-11,2	0,0	-17,6	0,0	6,1
<i>Crédito à habitação por habitante (Euros)</i> <i>Housing credit per inhabitant (Euros)</i>	4 035	4 031	4 021	4 445	4 304	3 901	..
2019 = 100	100,3	100,2	100,0	110,5	107,0	97,0	..
t.c. (%) / g.r. (%)		-0,1	-0,2	10,5	-3,2	-9,4	..
<i>Edifícios licenciados pelas câmaras municipais para construção (nº)</i> <i>Building permits issued by the local administration (no.)</i>	52	54	50	62	46	46	..
2019 = 100	104,0	108,0	100,0	124,0	92,0	92,0	..
t.c. (%) / g.r. (%)		3,8	-7,4	24,0	-25,8	0,0	..

Fonte:INE (AER),exceto menção específica a outras fontes.Nota:Consultar a síntese metodológica para outras fontes, conceitos e notas.

Source:INE(RSYB),except when specified otherwise.Note:Other sources,concepts and notes in methodological synthesis.

CONCELHO (MUNICIPALITY): CONDEIXA-A-NOVA
Demografia, Educação e Sociedade
Demography, Education and Society

		2017	2018	2019	2020	2021	2022	2023
População residente (nº) <i>Resident population (no.)</i>	2019 = 100	16 813	16 755	16 775	16 816	16 994	17 204	17 555
	t.c. (%) / g.r. (%)	100,2	99,9	100,0	100,2	101,3	102,6	104,6
			-0,3	0,1	0,2	1,1	1,2	2,0
Densidade populacional (habitantes / km2) <i>Population density (Inh / km2)</i>	2019 = 100	121,2	120,8	121,0	121,3	122,5	124,1	..
	t.c. (%) / g.r. (%)	100,2	99,9	100,0	100,2	101,3	102,6	..
			-0,3	0,1	0,2	1,1	1,2	..
População ≥ 65 anos (%) <i>Population ≥ 65 years (%)</i>	2019 = 100	21,9	22,3	22,6	22,7	23,0	23,1	22,9
	t.c. (%) / g.r. (%)	96,9	98,6	100,0	100,4	101,5	101,9	101,3
			1,7	1,4	0,4	1,1	0,5	-0,6
Índice de Dependência Total <i>Total dependency ratio</i>	2019 = 100	57,8	58,2	58,5	58,0	57,8	57,6	56,6
	t.c. (%) / g.r. (%)	98,9	99,5	100,0	99,2	98,8	98,4	96,7
			0,7	0,5	-0,8	-0,4	-0,3	-1,7
Taxa bruta de natalidade (‰) <i>Crude birth rate (‰)</i>	2019 = 100	8,5	7,0	7,2	7,0	6,3	7,4	7,9
	t.c. (%) / g.r. (%)	118,1	97,2	100,0	97,2	87,5	102,8	109,7
			-17,6	2,9	-2,8	-10,0	17,5	6,8
Rácio divórcios / casamentos (%) <i>Divorce / Marriage ratio (%)</i>	2019 = 100	88,9	63,8	82,2	206,7	84,8	77,8	..
	t.c. (%) / g.r. (%)	108,1	77,6	100,0	251,4	103,2	94,6	..
			-28,2	28,8	151,4	-58,9	-8,3	..
Despesas dos municípios em cultura e desporto por habitante (Euros / hab.) <i>Expenditures on cultural activities and sports of municipalities (Euros / inhab.)</i>	2019 = 100	50,2	46,5	52,7	39,8	42,2	73,7	..
	t.c. (%) / g.r. (%)	95,2	88,2	100,0	75,6	80,0	139,9	..
			-7,3	13,3	-24,4	5,9	74,8	..
Taxa de criminalidade (‰) <i>Crime rate (‰)</i>	2019 = 100	18,7	14,7	16,9	14,6	14,5	18,9	..
	t.c. (%) / g.r. (%)	110,7	87,0	100,0	86,4	85,8	111,8	..
			-21,4	15,0	-13,6	-0,7	30,3	..

Fonte:INE (AER),exceto menção específica a outras fontes.Nota:Consultar a síntese metodológica para outras fontes, conceitos e notas.

Source:INE(RSYB),except when specified otherwise.Note:Other sources,concepts and notes in methodological synthesis.

CONCELHO (MUNICIPALITY): CONDEIXA-A-NOVA

Maiores empregadores do Concelho

(Ordenado segundo o nº de trabalhadores por conta de outrem - TCO - nos estabelecimentos)

Greatest Employers in the Municipality

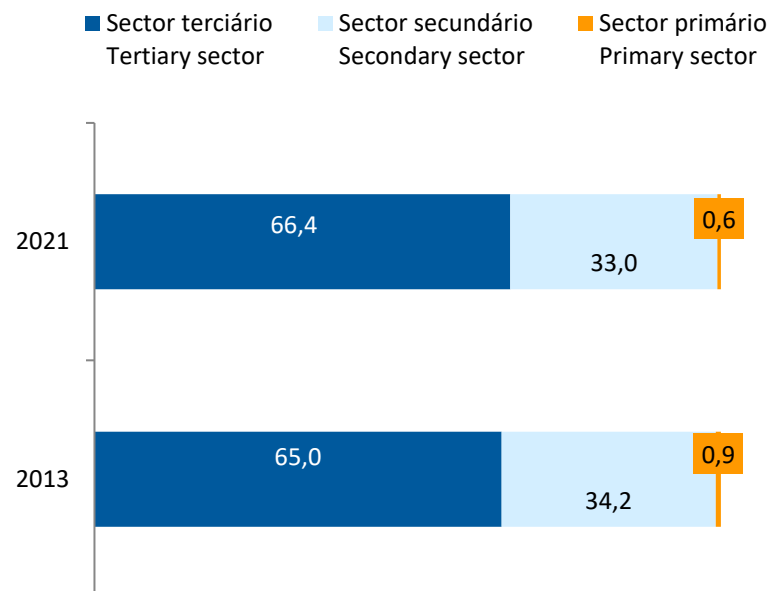
(Ranked according to the number of employees in establishments)

CAE Rev.3		2022
86100	Actividades dos estabelecimentos de saúde com internamento <i>Hospital activities</i>	1
87301	Actividades de apoio social para pessoas idosas, com alojamento <i>Social assistance to the elderly, with accommodation</i>	2
49410	Transportes rodoviários de mercadorias <i>Freight transport by road</i>	3
47111	Comércio a retalho em supermercados e hipermercados <i>Retail sale in supermarkets and hypermarkets</i>	4
21100	Fabricação de produtos farmacêuticos de base <i>Manufacture of basic pharmaceutical products</i>	5
23312	Fabricação de ladrilhos, mosaicos e placas de cerâmica <i>Manufacture of floor flags, tiles and mosaic</i>	6
10110	Abate de gado (produção de carne) <i>Slaughtering of animals (production of meat)</i>	7
86906	Outras actividades de saúde humana, n.e. <i>Other human health activities, n.e.c.</i>	8
43992	Outras actividades especializadas de construção diversas, n.e. <i>Other miscellaneous specialised construction activities n.e.c.</i>	9
46690	Comércio por grosso de outras máquinas e equipamentos <i>Wholesale of other machinery and equipment</i>	10
56101	Restaurantes tipo tradicional <i>Traditional restaurants</i>	11
93293	Organização de actividades de animação turística <i>Organization of tourist animation activities</i>	12
46430	Comércio por grosso de electrodomésticos, aparelhos de rádio e de televisão <i>Wholesale of electrical household appliances and radio and television goods</i>	13
47730	Comércio a retalho de produtos farmacêuticos, em estabelecimentos especializados <i>Retail sale of pharmaceutical products in specialised stores</i>	14
08112	Extracção de granito ornamental e rochas similares <i>Quarrying of ornamental granite and similar stones</i>	15
Nº total de TCO nas CAE consideradas <i>Total number of employees in the referred NACE</i>		2 031
% no nº total de TCO do Concelho <i>% in the Municipality's total number of employees</i>		70,2%

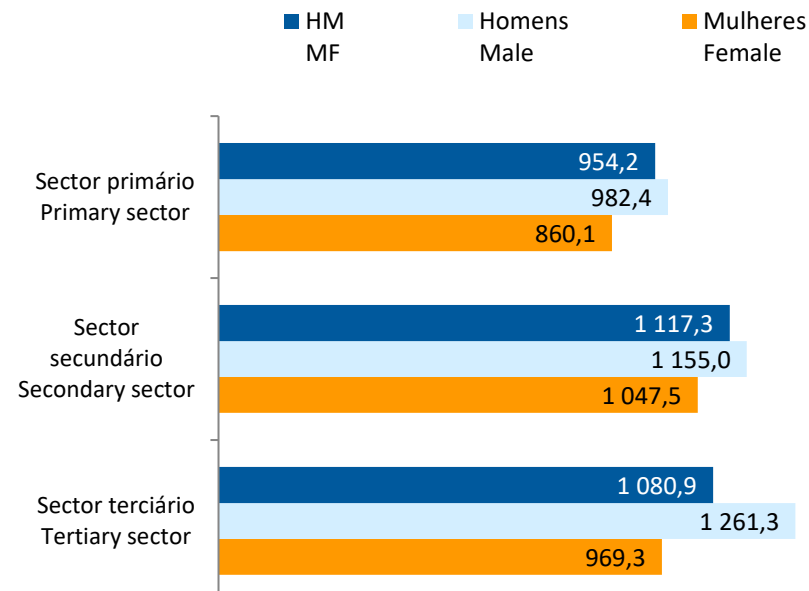
CONCELHO (MUNICIPALITY): CONDEIXA-A-NOVA

Trabalhadores por conta de outrem* *Employees**

Por sector de actividade, 2013 e 2021
According to broad sectors of activity, 2013 and 2021



Ganho médio mensal (Euros), 2021
Average monthly earning (Euros), 2021



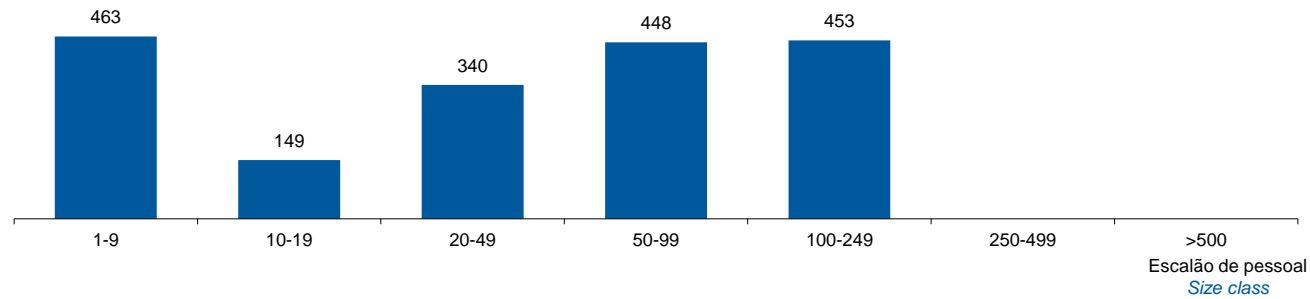
* Os dados dizem respeito a trabalhadores por conta de outrem a tempo completo com remuneração completa, nos estabelecimentos da região.

* *Data refers to full time employees with a full remuneration, in establishments of the region.*

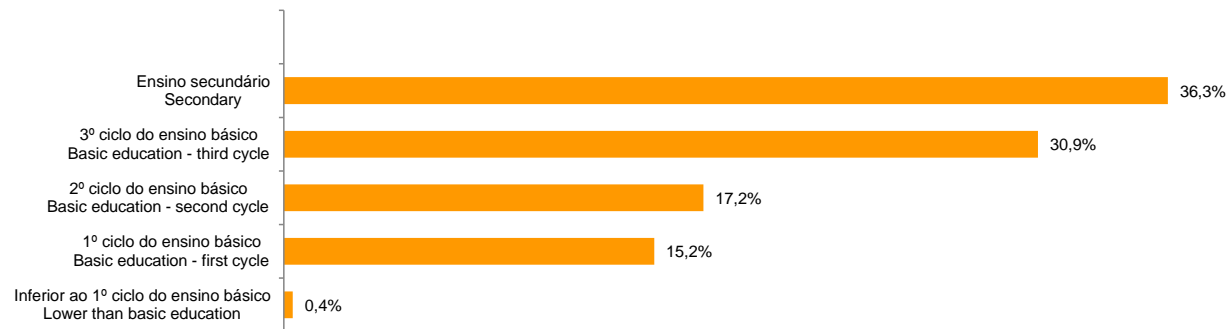
CONCELHO (MUNICIPALITY): CONDEIXA-A-NOVA

Trabalhadores por Conta de Outrem*, 2021
Segundo os escalões de pessoal (da empresa)

Employees*, 2021
By size-class (of the enterprise)



Segundo o nível de habilitações
According to educational level



* Os dados dizem respeito a trabalhadores por conta de outrem a tempo completo com remuneração completa, nos estabelecimentos da região.

* Data refers to full time employees with a full remuneration, in establishments of the region.

CONCELHO (MUNICIPALITY): CONDEIXA-A-NOVA

Trabalhadores por conta de outrem (TCO) nos estabelecimentos, a tempo completo com remuneração completa (nº)
Full time employees with a full remuneration, in establishments (no.)

Por sector de actividade <i>According to broad sectors of activity</i>	2016	2017	2018	2019	2020	2021	2022
TCO por sector de actividade - Sector primário (nº) <i>Employees - Primary sector (no.)</i>	18	18	21	21	17	13	..
<i>2019 = 100</i>	85,7	85,7	100,0	100,0	81,0	61,9	..
<i>t.c. (%) / g.r. (%)</i>		0,0	16,7	0,0	-19,0	-23,5	..
TCO por sector de actividade - Sector secundário (nº) <i>Employees - Secondary sector (no.)</i>	613	639	639	685	703	702	..
<i>2019 = 100</i>	89,5	93,3	93,3	100,0	102,6	102,5	..
<i>t.c. (%) / g.r. (%)</i>		4,2	0,0	7,2	2,6	-0,1	..
TCO por sector de actividade - Sector terciário (nº) <i>Employees - Tertiary sector (no.)</i>	1 299	1 371	1 458	1 396	1 452	1 411	..
<i>2019 = 100</i>	93,1	98,2	104,4	100,0	104,0	101,1	..
<i>t.c. (%) / g.r. (%)</i>		5,5	6,3	-4,3	4,0	-2,8	..

Fonte:INE (AER),exceto menção específica a outras fontes.Nota:Consultar a síntese metodológica para outras fontes, conceitos e notas.

Source:INE(RSYB),except when specified otherwise.Note:Other sources,concepts and notes in methodological synthesis.

CONCELHO (MUNICIPALITY): CONDEIXA-A-NOVA

Trabalhadores por conta de outrem (TCO) nos estabelecimentos, a tempo completo com remuneração completa (nº)
Full time employees with a full remuneration, in establishments (no.)

Segundo os escalões de pessoal da empresa <i>By size-class of the enterprise</i>	2016	2017	2018	2019	2020	2021	2022
1 - 9 (nº / no.) <i>2019 = 100</i> <i>t.c. (%) / g.r. (%)</i>	446 97,2	407 88,7	443 96,5	459 100,0	456 99,3	463 100,9	..
10 - 19 (nº / no.) <i>2019 = 100</i> <i>t.c. (%) / g.r. (%)</i>	253 151,5	257 153,9	206 123,4	167 100,0	201 120,4	149 89,2	..
20 - 49 (nº / no.) <i>2019 = 100</i> <i>t.c. (%) / g.r. (%)</i>	322 63,9	417 82,7	507 100,6	504 100,0	379 75,2	340 67,5	..
50 - 99 (nº / no.) <i>2019 = 100</i> <i>t.c. (%) / g.r. (%)</i>	100 41,0	152 62,3	235 96,3	244 100,0	365 149,6	448 183,6	..
100 - 249 (nº / no.) <i>2019 = 100</i> <i>t.c. (%) / g.r. (%)</i>	501 116,0	498 115,3	422 97,7	432 100,0	464 107,4	453 104,9	..
250 - 499 (nº / no.) <i>2019 = 100</i> <i>t.c. (%) / g.r. (%)</i>	10 ..	3 ..	0 ..	0 ..	0
> 500 (nº / no.) <i>2019 = 100</i> <i>t.c. (%) / g.r. (%)</i>	298 100,7	294 99,3	305 103,0	296 100,0	307 103,7

Fonte:INE (AER),exceto menção específica a outras fontes.Nota:Consultar a síntese metodológica para outras fontes, conceitos e notas.

Source:INE(RSYB),except when specified otherwise.Note:Other sources,concepts and notes in methodological synthesis.

CONCELHO (MUNICIPALITY): CONDEIXA-A-NOVA
Trabalhadores por conta de outrem (TCO) nos estabelecimentos, a tempo completo com remuneração completa (nº)
Full time employees with a full remuneration, in establishments (no.)

Ganho médio mensal (Euros) - Por sector de actividade e género Average monthly earning (Euros) - According to broad sectors of activity and gender	2016	2017	2018	2019	2020	2021	2022
Ganho médio mensal - Sector primário (Euros) <i>Average monthly earning (Euros) - Primary Sector (Euros)</i>	752,9	743,4	774,6	798,3	853,5	954,2	..
2019 = 100	94,3	93,1	97,0	100,0	106,9	119,5	..
t.c. (%) / g.r. (%)		-1,3	4,2	3,1	6,9	11,8	..
Ganho médio mensal - Sector primário - Homens (Euros) <i>Average monthly earning (Euros) - Primary Sector - Male (Euros)</i>	731,0	718,7	734,7	774,3	825,9	982,4	..
2019 = 100	94,4	92,8	94,9	100,0	106,7	126,9	..
t.c. (%) / g.r. (%)		-1,7	2,2	5,4	6,7	19,0	..
Ganho médio mensal - Sector primário - Mulheres (Euros) <i>Average monthly earning (Euros) - Primary Sector - Female (Euros)</i>	780,4	782,3	854,3	846,5	904,3	860,1	..
2019 = 100	92,2	92,4	100,9	100,0	106,8	101,6	..
t.c. (%) / g.r. (%)		0,2	9,2	-0,9	6,8	-4,9	..
Ganho médio mensal - Sector secundário (Euros) <i>Average monthly earning (Euros) - Secondary Sector (Euros)</i>	923,3	953,3	976,4	1 046,0	1 023,2	1 117,3	..
2019 = 100	88,3	91,1	93,3	100,0	97,8	106,8	..
t.c. (%) / g.r. (%)		3,2	2,4	7,1	-2,2	9,2	..
Ganho médio mensal - Sector secundário - Homens (Euros) <i>Average monthly earning (Euros) - Secondary Sector - Male (Euros)</i>	974,0	995,7	1 008,3	1 103,7	1 062,7	1 155,0	..
2019 = 100	88,2	90,2	91,4	100,0	96,3	104,6	..
t.c. (%) / g.r. (%)		2,2	1,3	9,5	-3,7	8,7	..
Ganho médio mensal - Sector secundário - Mulheres (Euros) <i>Average monthly earning (Euros) - Secondary Sector - Female (Euros)</i>	832,9	875,4	916,9	936,2	945,5	1 047,5	..
2019 = 100	89,0	93,5	97,9	100,0	101,0	111,9	..
t.c. (%) / g.r. (%)		5,1	4,7	2,1	1,0	10,8	..
Ganho médio mensal - Sector terciário (Euros) <i>Average monthly earning (Euros) - Tertiary Sector (Euros)</i>	926,8	944,4	965,0	980,2	1 015,2	1 080,9	..
2019 = 100	94,5	96,3	98,4	100,0	103,6	110,3	..
t.c. (%) / g.r. (%)		1,9	2,2	1,6	3,6	6,5	..
Ganho médio mensal - Sector terciário - Homens (Euros) <i>Average monthly earning (Euros) - Tertiary Sector - Male (Euros)</i>	1 071,4	1 087,2	1 101,0	1 115,7	1 184,8	1 261,3	..
2019 = 100	96,0	97,4	98,7	100,0	106,2	113,0	..
t.c. (%) / g.r. (%)		1,5	1,3	1,3	6,2	6,5	..
Ganho médio mensal - Sector terciário - Mulheres (Euros) <i>Average monthly earning (Euros) - Tertiary Sector - Female (Euros)</i>	820,3	840,6	871,2	891,3	900,8	969,3	..
2019 = 100	92,0	94,3	97,7	100,0	101,1	108,7	..
t.c. (%) / g.r. (%)		2,5	3,6	2,3	1,1	7,6	..

Fonte:INE (AER),exceto menção específica a outras fontes.Nota:Consultar a síntese metodológica para outras fontes, conceitos e notas.

Source:INE(RSYB),except when specified otherwise.Note:Other sources,concepts and notes in methodological synthesis.

CONCELHO (MUNICIPALITY): CONDEIXA-A-NOVA

Saúde e Ambiente
Health and Environment

	2017	2018	2019	2020	2021	2022	2023
Médicos / 1000 habitantes (nº) <i>Physicians / 1000 inhabitants (no.)</i>	5,5	5,6	5,8	5,8	6,1	6,2	..
2019 = 100	94,8	96,6	100,0	100,0	105,2	106,9	..
t.c. (%) / g.r. (%)		1,8	3,6	0,0	5,2	1,6	..
Despesas dos municípios em ambiente por habitante (Euros / hab.) <i>Environmental expenditure of municipalities per inhabitant (Euros / inhab.)</i>	35,0	49,0	44,0	40,0	126,0	56,0	..
2019 = 100	79,5	111,4	100,0	90,9	286,4	127,3	..
t.c. (%) / g.r. (%)		40,0	-10,2	-9,1	215,0	-55,6	..

Setor Monetário e Financeiro
Monetary and Financial Sector

	2017	2018	2019	2020	2021	2022	2023
Compras através de terminais de pagamento automático por habitante (Euros / hab.) <i>Purchases through points of sale per inhabitant (Euros / inhab.)</i>	76,1	89,8	97,2	84,8	90,3	105,7	119,5
2019 = 100	78,2	92,3	100,0	87,2	92,8	108,7	122,9
t.c. (%) / g.r. (%)		18,0	8,3	-12,8	6,4	17,1	13,0
Levantamentos nacionais em caixas multibanco por habitante (Euros / hab.) <i>National withdrawals on automated teller machines (ATM) per inhabitant (Euros / inhab.)</i>	1 861,0	1 902,0	1 954,0	1 806,0	2 067,0	2 167,0	2 137,0
2019 = 100	95,2	97,3	100,0	92,4	105,8	110,9	109,4
t.c. (%) / g.r. (%)		2,2	2,7	-7,6	14,5	4,8	-1,4

Fonte:INE (AER),exceto menção específica a outras fontes.Nota:Consultar a síntese metodológica para outras fontes, conceitos e notas.

Source:INE(RSYB),except when specified otherwise.Note:Other sources,concepts and notes in methodological synthesis.

CONCELHO (MUNICIPALITY): CONDEIXA-A-NOVA

Indicadores Sociais
Social Indicators

	2017	2018	2019	2020	2021	2022	2023
Beneficiários de subsídio de desemprego / População residente (%) <i>Recipients of unemployment benefits / Resident population (%)</i>	3,1	2,7	2,8	3,1	2,7	2,4	..
2019 = 100	110,3	98,6	100,0	111,5	98,7	87,5	..
t.c. (%) / g.r. (%)		-10,6	1,4	11,5	-11,5	-11,4	..
Beneficiários de rendimento social de inserção / População residente (%) <i>Recipients of social integration income / Resident population (%)</i>	1,4	1,3	1,0	0,9	1,0	0,9	..
2019 = 100	138,4	126,3	100,0	92,0	101,1	87,1	..
t.c. (%) / g.r. (%)		-8,7	-20,8	-8,0	9,8	-13,9	..

Fonte:INE (AER),exceto menção específica a outras fontes.Nota:Consultar a síntese metodológica para outras fontes, conceitos e notas.

Source:INE(RSYB),except when specified otherwise.Note:Other sources,concepts and notes in methodological synthesis.

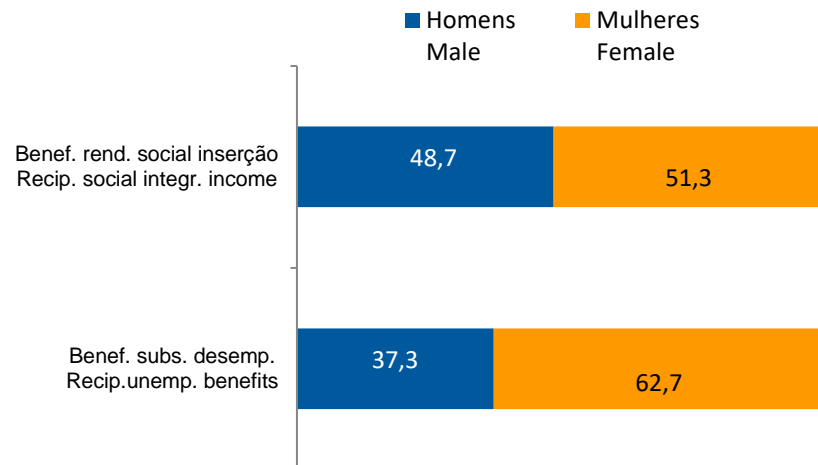
CONCELHO (MUNICIPALITY): CONDEIXA-A-NOVA
Indicadores Sociais
Social Indicators

Beneficiários de subsídio de desemprego e beneficiários do rendimento social de inserção, 2022

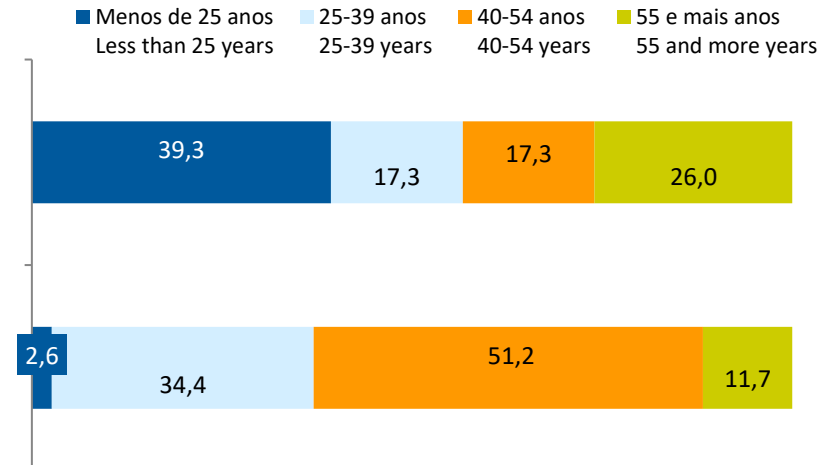
Recipients of unemployment benefits and recipients of social integration income, 2022

Beneficiários de subsídio de desemprego / População residente (%) <i>Recipients of unemployment benefits / Resident population (%)</i>	2,4
Beneficiários do rendimento social de inserção / População residente (%) <i>Recipients of social integration income / Resident population (%)</i>	0,9

Por género
According to gender

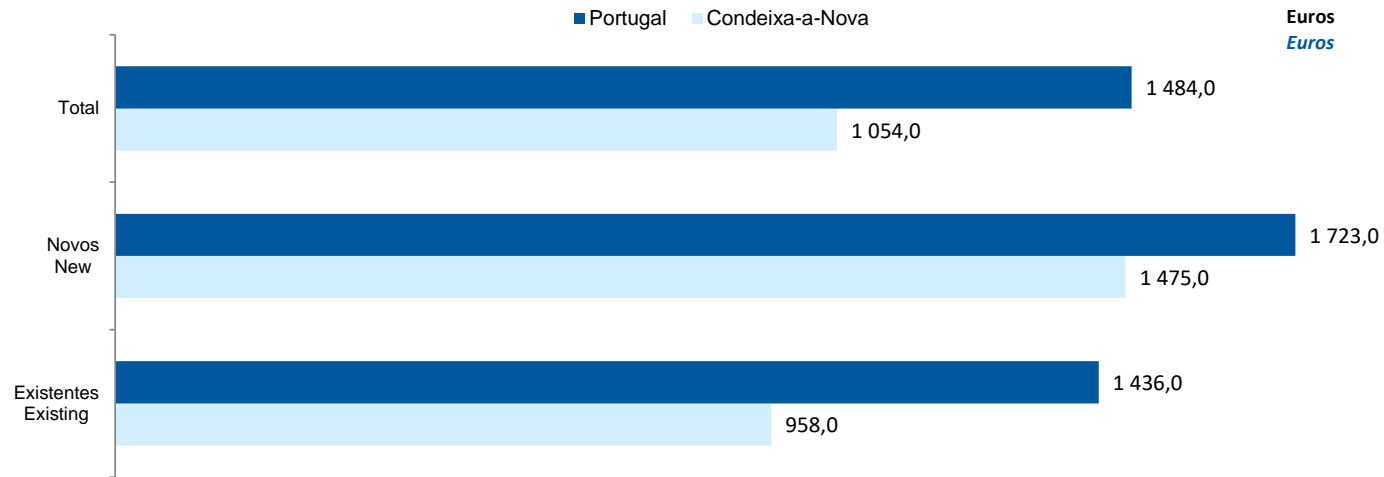


Por idade
According to age




CONCELHO (MUNICIPALITY): CONDEIXA-A-NOVA
Imobiliário
Real Estate

Valor mediano das vendas por m2 de alojamentos familiares e categoria do alojamento familiar, 2022
Median value per m2 of dwellings sales and category of housing unit, 2022



Valor mediano das rendas por m2 de novos contratos de arrendamento de alojamentos familiares, 2023
Median house rental value per m2 of new lease agreements of dwellings, 2023



CONCELHO (MUNICIPALITY): CONDEIXA-A-NOVA

Seleção de Indicadores de turismo
Tourism indicators selection

		2017	2018	2019	2020	2021	2022	2023
Capacidade de alojamento nos estabelecimentos de alojamento turístico e tipo de alojamento turístico	<i>nº</i>	179	179	159	159	131	131	139
<i>Lodging capacity in tourist accommodation establishments and Type (tourist accommodation establishment)</i>	<i>2019 = 100</i>	112,6	112,6	100,0	100,0	82,4	82,4	87,4
	<i>t.c. (%) / g.r. (%)</i>		0,0	-11,2	0,0	-17,6	0,0	6,1
Dormidas nos estabelecimentos de alojamento turístico por localização geográfica e tipo de alojamento turístico	<i>nº</i>	11 303	12 255	11 789	4 946	5 694	11 721	..
<i>Nights (No.) in tourist accommodation establishments by Geographic localization (NUTS - 2013) and Type (tourist accommodation establishment)</i>	<i>2019 = 100</i>	95,9	104,0	100,0	42,0	48,3	99,4	..
	<i>t.c. (%) / g.r. (%)</i>		8,4	-3,8	-58,0	15,1	105,8	..
Hóspedes nos estabelecimentos de alojamento turístico por localização geográfica e tipo de alojamento turístico	<i>nº</i>	7 845,0	8 103,0	7 993,0	3 158,0	3 759	7 941	10 873
<i>Guests (No.) in tourist accommodation establishments by Geographic localization (NUTS - 2013) and Type (tourist accommodation establishment)</i>	<i>2019 = 100</i>	98,1	101,4	100,0	39,5	47,0	99,3	136,0
	<i>t.c. (%) / g.r. (%)</i>		3,3	-1,4	-60,5	19,0	111,3	36,9
Proveitos totais nos estabelecimentos de alojamento turístico por localização geográfica e tipo de alojamento turístico	<i>10³ Euros</i>	751,0	879,0	794,0	263,0	394,0	898,0	1 388,0
<i>Total incomes (€) in tourist accommodation establishments by Geographic localization and Type (tourist accommodation establishment)</i>	<i>2019 = 100</i>	94,6	110,7	100,0	33,1	49,6	113,1	174,8
	<i>t.c. (%) / g.r. (%)</i>		17,0	-9,7	-66,9	49,8	127,9	54,6
Taxa líquida de ocupação cama nos estabelecimentos de alojamento turístico por localização geográfica e tipo de alojamento turístico	<i>%</i>	18,6	19,4	20,6	11,9	15,8	24,5	31,2
<i>Bed occupancy net rate (%) in tourist accommodation establishments by Geographic localization and Type (tourist accommodation establishment)</i>	<i>2019 = 100</i>	90,3	94,2	100,0	57,8	76,7	118,9	151,5
	<i>t.c. (%) / g.r. (%)</i>		4,3	6,2	-42,2	32,8	55,1	27,3

Fonte:INE (AER),exceto menção específica a outras fontes.Nota:Consultar a síntese metodológica para outras fontes, conceitos e notas.

Source:INE(RSYB),except when specified otherwise.Note:Other sources,concepts and notes in methodological synthesis.

CONCELHO (MUNICIPALITY): CONDEIXA-A-NOVA
Comparação com as Respetivas Agregações Geográficas
Comparison with Respective Geographical Aggregations

INDICADORES INDICATORS	ANOS YEARS	CONCELHO MUNICIPALITY	NUTS III	NUTS II	DISTRITO DISTRICT	NUTS I	Portugal
		Condeixa-a-Nova	Região de Coimbra	Centro	Coimbra	Continente	
Demografia, Educação e Sociedade <i>Demography, Education and Society</i>							
População residente (nº) <i>Resident population (no.)</i>	2023	17 555	446 982	2 300 454	418 136	10 142 079	10 639 726
População residente (Peso sobre as respectivas agregações geográficas) <i>Resident population (Weight over respective aggregations)</i>	2023	100,0	3,9	0,8	2,7	0,2	0,2
Taxa de crescimento média anual da população (%) <i>Average annual growth rate of population (%)</i>	2011/2023	0,2	-0,2	-0,1	-0,2	0,1	0,1
Densidade populacional (habitantes / km2) <i>Population density (Inh / km2)</i>	2022	124,1	101,8	80,3	103,9	112,5	114,0
População ≥ 65 anos (%) <i>Population ≥ 65 years (%)</i>	2023	22,9	28,3	27,4	28,2	24,3	24,1
Índice de Dependência Total <i>Total dependency ratio</i>	2023	56,6	65,6	64,3	65,5	59,1	58,5
Taxa bruta de natalidade (‰) <i>Crude birth rate (‰)</i>	2023	7,9	6,7	7,1	6,8	8,1	8,1
Rácio divórcios / casamentos (%) <i>Divorce / Marriage ratio (%)</i>	2022	77,8	52,9	50,9	52,7	49,7	50,0
Taxa bruta de escolarização (Ensino secundário) (%) <i>Crude educational attainment rate (Secondary education) (%)</i>	2022/2023	71,1	134,6	128,7	136,7	127,5	126,8
Despesas dos municípios em cultura e desporto por habitante (Euros / hab.) <i>Expenditures on cultural activities and sports of municipalities (Euros / inhab.)</i>	2022	73,7	64,4	63,4	..	55,8	55,3
Taxa de criminalidade (‰) <i>Crime rate (‰)</i>	2022	18,9	24,5	27,5	24,4	31,2	32,7

Fonte:INE (AER),exceto menção específica a outras fontes.Nota:Consultar a síntese metodológica para outras fontes, conceitos e notas.

Source:INE(RSYB),except when specified otherwise.Note:Other sources,concepts and notes in methodological synthesis.

CONCELHO (MUNICIPALITY): CONDEIXA-A-NOVA
Comparação com as Respetivas Agregações Geográficas
Comparison with Respective Geographical Aggregations

INDICADORES <i>INDICATORS</i>	ANOS <i>YEARS</i>	CONCELHO <i>MUNICIPALITY</i>	NUTS III	NUTS II	DISTRITO <i>DISTRICT</i>	NUTS I	Portugal
		Condeixa-a-Nova	Região de Coimbra	Centro	Coimbra	Continente	
Saúde e Ambiente <i>Health and Environment</i>							
Taxa quinquenal de mortalidade infantil (%) <i>Quinquennial rate of infant mortality (%)</i>	2017/2021	3,3	2,2	2,5	2,1	2,7	2,7
Médicos / 1000 habitantes (nº) <i>Physicians / 1000 inhabitants (no.)</i>	2022	6,2	13,7	5,5	14,4	5,8	5,7
Despesas dos municípios em ambiente por habitante (Euros / hab.) <i>Environmental expenditure of municipalities per inhabitant (Euros / inhab.)</i>	2022	56	71	68	76	73	93
Setor Monetário e Financeiro <i>Monetary and Financial Sector</i>							
Compras através de terminais de pagamento automático por habitante (Euros / hab.) <i>Purchases through points of sale per inhabitant (Euros / inhab.)</i>	2023	119,5	166,2	153,4	168,7	197,1	197,3
Levantamentos nacionais em caixas multibanco por habitante (Euros / hab.) <i>National withdrawals on automated teller machines (ATM) per inhabitant (Euros / inhab.)</i>	2023	2 137,0	2 620,0	2 669,0	2 607,0	2 731,0	2 721,0
Peso do crédito à habitação no total dos créditos a clientes (%) <i>Housing credit rate (%)</i>	2022	67,9	55,0	51,2	54,4	41,7	42,1
Peso dos depósitos de emigrantes no total de depósitos dos clientes (%) <i>Emigrant deposits rate (%)</i>	2022	1,8	3,0	3,9	2,6	2,2	2,2

Fonte:INE (AER),exceto menção específica a outras fontes.Nota:Consultar a síntese metodológica para outras fontes, conceitos e notas.

Source:INE(RSYB),except when specified otherwise.Note:Other sources,concepts and notes in methodological synthesis.

CONCELHO (MUNICIPALITY): CONDEIXA-A-NOVA
Comparação com as Respetivas Agregações Geográficas
Comparison with Respective Geographical Aggregations

INDICADORES INDICATORS	ANOS YEARS	CONCELHO MUNICIPALITY	NUTS III	NUTS II	DISTRITO DISTRICT	NUTS I	Portugal
		Condeixa-a-Nova	Região de Coimbra	Centro	Coimbra	Continente	
Indicadores Sociais <i>Social Indicators</i>							
Beneficiários de subsídio de desemprego / População residente (%) <i>Recipients of unemployment benefits / Resident population (%)</i>	2022	2,4	2,5	2,7	2,5	3,2	3,2
Beneficiários de rendimento social de inserção / População residente (%) <i>Recipients of social integration income / Resident population (%)</i>	2022	0,9	1,9	1,9	2,0	2,4	2,5

CONCELHO (MUNICIPALITY): CONDEIXA-A-NOVA
Comparação com as Respetivas Agregações Geográficas
Comparison with Respective Geographical Aggregations

INDICADORES INDICATORS	ANOS YEARS	CONCELHO MUNICIPALITY	NUTS III	NUTS II	DISTRITO DISTRICT	NUTS I	Portugal
		Condeixa-a-Nova	Região de Coimbra	Centro	Coimbra	Continente	
Principais Indicadores de Actividade Económica <i>Main Economic Activity Indicators</i>							
Pessoal ao serviço nas empresas (nº) <i>Persons employed in companies (no.)</i>	2022	4 148	142 362	791 188	131 469	4 318 165	4 487 322
Pessoal ao serviço nas empresas da indústria transformadora (nº) <i>Persons employed in manufacturing enterprises (no.)</i>	2022	838	27 958	193 247	..	729 761	741 958
Volume de negócios nas empresas (10 ³ Euros) <i>Turnover of enterprises (10³ Euros)</i>	2022	356 463	14 744 687	88 139 431	13 114 857	517 508 116	533 462 569
Volume de Negócios nas empresas da ind. transformadora (10 ³ Euros) <i>Turnover of manufacturing enterprises (10³ Euros)</i>	2022	98 456	4 654 278	31 440 043	..	125 881 150	127 444 230
Empresas (nº) <i>Enterprises (no.)</i>	2022	1 884	57 341	287 203	53 557	1 374 879	1 437 254
Empresas da indústria transformadora (nº) <i>Manufacturing enterprises (no.)</i>	2022	86	2 473	16 527	2 217	66 617	68 501
Constituição de pessoas coletivas e entidades equiparadas (nº) <i>Creation of legal persons and equivalent entities (no.)</i>	2023	40	1 339	7 218	1 282	47 641	49 523
Dissolução de pessoas coletivas e entidades equiparadas (nº) <i>Dissolution of legal persons and equivalent entities (no.)</i>	2023	15	427	2 279	401	13 563	14 362
Ganho médio mensal por trabalhador por conta de outrem (Euros) <i>Average monthly earning per employee (Euros)</i>	2021	1 092	1 168	1 147	1 169	1 294	1 290
Ganho médio mensal por trabalhador por conta de outrem - Homens (Euros) <i>Average monthly earning per employee - Male (Euros)</i>	2021	1 210	1 284	1 253	..	1 396	1 390
Ganho médio mensal por trabalhador por conta de outrem - Mulheres (Euros) <i>Average monthly earning per employee - Female (Euros)</i>	2021	986	1 034	1 016	..	1 172	1 169
Comércio internacional de bens - Exportações (10 ³ Euros) <i>International trade of goods - Exports (10³ Euros)</i>	2023	33 761	1 877 028	15 005 074	1 760 746	68 835 102	77 602 849
Comércio internacional de bens - Importações (10 ³ Euros) <i>International trade of goods - Imports (10³ Euros)</i>	2023	29 794	1 521 847	13 705 745	1 415 512	90 498 629	104 959 212

Fonte:INE (AER),exceto menção específica a outras fontes.Nota:Consultar a síntese metodológica para outras fontes, conceitos e notas.

Source:INE(RSYB),except when specified otherwise.Note:Other sources,concepts and notes in methodological synthesis.

CONCELHO (MUNICIPALITY): CONDEIXA-A-NOVA
Comparação com as Respetivas Agregações Geográficas
Comparison with Respective Geographical Aggregations

INDICADORES INDICATORS	ANOS YEARS	CONCELHO MUNICIPALITY	NUTS III	NUTS II	DISTRITO DISTRICT	NUTS I	Portugal
		Condeixa-a-Nova	Região de Coimbra	Centro	Coimbra	Continente	
Capacidade de alojamento nos estabelecimentos hoteleiros (nº de hóspedes) <i>Lodging capacity in hotel establishments (no. of guests)</i>	2023	139	13 222	68 644	11 550	419 176	478 552
Crédito à habitação por habitante (Euros) <i>Housing credit per inhabitant (Euros)</i>	2022	3 901	6 563	6 101	6 547	9 789	9 685
Edifícios licenciados pelas câmaras municipais para construção (nº) <i>Building permits issued by the local administration (no.)</i>	2022	46	1 031	6 522	904	23 305	24 696

CONCELHO (MUNICIPALITY): CONDEIXA-A-NOVA
Comparação com as Respetivas Agregações Geográficas
Comparison with Respective Geographical Aggregations

INDICADORES (%) INDICATORS (%)	ANOS YEARS	Concelho / Concelho x 100 Municipality / Municipality x 100	Concelho / NUTS III x 100 Municipality / NUTS III x 100	Concelho / NUTS II x 100 Municipality / NUTS II x 100	Concelho / Distrito x 100 Municipality / District x 100	Concelho / NUTS I x 100 Municipality / NUTS I x 100	Concelho / Portugal x 100 Municipality / Portugal x 100
Principais Indicadores de Actividade Económica <i>Main Economic Activity Indicators</i>							
Pessoal ao serviço nas empresas (nº) <i>Persons employed in companies (no.)</i>	2022	100,0	2,9	0,5	3,2	0,1	0,1
Pessoal ao serviço nas empresas da indústria transformadora (nº) <i>Persons employed in manufacturing enterprises (no.)</i>	2022	100,0	3,0	0,4	..	0,1	0,1
Volume de negócios nas empresas (10 ³ Euros) <i>Turnover of enterprises (10³ Euros)</i>	2022	100,0	2,4	0,4	2,7	0,1	0,1
Volume de Negócios nas empresas da ind. transformadora (10 ³ Euros) <i>Turnover of manufacturing enterprises (10³ Euros)</i>	2022	100,0	2,1	0,3	..	0,1	0,1
Empresas (nº) <i>Enterprises (no.)</i>	2022	100,0	3,3	0,7	3,5	0,1	0,1
Empresas da indústria transformadora (nº) <i>Manufacturing enterprises (no.)</i>	2022	100,0	3,5	0,5	3,9	0,1	0,1
Constituição de pessoas coletivas e entidades equiparadas (nº) <i>Creation of legal persons and equivalent entities (no.)</i>	2023	100,0	3,0	0,6	3,1	0,1	0,1
Dissolução de pessoas coletivas e entidades equiparadas (nº) <i>Dissolution of legal persons and equivalent entities (no.)</i>	2023	100,0	3,5	0,7	3,7	0,1	0,1
Ganho médio mensal por trabalhador por conta de outrem (Euros) <i>Average monthly earning per employee (Euros)</i>	2021	100,0	93,5	95,2	93,4	84,4	84,7
Ganho médio mensal por trabalhador por conta de outrem - Homens (Euros) <i>Average monthly earning per employee - Male (Euros)</i>	2021	100,0	94,3	96,6	..	86,7	87,1
Ganho médio mensal por trabalhador por conta de outrem - Mulheres (Euros) <i>Average monthly earning per employee - Female (Euros)</i>	2021	100,0	95,4	97,1	..	84,1	84,4
Comércio internacional de bens - Exportações (10 ³ Euros) <i>International trade of goods - Exports (10³ Euros)</i>	2023	100,0	1,8	0,2	1,9	0,0	0,0
Comércio internacional de bens - Importações (10 ³ Euros) <i>International trade of goods - Imports (10³ Euros)</i>	2023	100,0	2,0	0,2	2,1	0,0	0,0

Fonte:INE (AER),exceto menção específica a outras fontes.Nota:Consultar a síntese metodológica para outras fontes, conceitos e notas.

Source:INE(RSYB),except when specified otherwise.Note:Other sources,concepts and notes in methodological synthesis.

CONCELHO (MUNICIPALITY): CONDEIXA-A-NOVA
Comparação com as Respetivas Agregações Geográficas
Comparison with Respective Geographical Aggregations

INDICADORES (%) INDICATORS (%)	ANOS YEARS	Concelho / Concelho x 100 Municipality / Municipality x 100	Concelho / NUTS III x 100 Municipality / NUTS III x 100	Concelho / NUTS II x 100 Municipality / NUTS II x 100	Concelho / Distrito x 100 Municipality / District x 100	Concelho / NUTS I x 100 Municipality / NUTS I x 100	Concelho / Portugal x 100 Municipality / Portugal x 100
Principais Indicadores de Actividade Económica <i>Main Economic Activity Indicators</i>							
Capacidade de alojamento nos estabelecimentos hoteleiros (nº de hóspedes) <i>Lodging capacity in hotel establishments (no. of guests)</i>	2023	100,0	1,1	0,2	1,2	0,0	0,0
Crédito à habitação por habitante (Euros) <i>Housing credit per inhabitant (Euros)</i>	2022	100,0	59,4	63,9	59,6	39,9	40,3
Edifícios licenciados pelas câmaras municipais para construção (nº) <i>Building permits issued by the local administration (no.)</i>	2022	100,0	4,5	0,7	5,1	0,2	0,2

CONCELHO (MUNICIPALITY): CONDEIXA-A-NOVA
Comparação com as Respetivas Agregações Geográficas
Comparison with Respective Geographical Aggregations

INDICADORES INDICATORS	ANOS YEARS	CONCELHO MUNICIPALITY	NUTS III	NUTS II	DISTRITO DISTRICT	NUTS I	Portugal
		Condeixa-a-Nova	Região de Coimbra	Centro	Coimbra	Continente	
Trabalhadores por conta de outrem (TCO) nos estabelecimentos, a tempo completo com remuneração completa (nº) <i>Full time employees with a full remuneration, in establishments (no.)</i>	2021	2 126	81 365	454 146	74 787	2 200 594	2 287 160
Por sector de actividade <i>According to broad sectors of activity</i>							
TCO por sector de actividade - Sector primário (nº) <i>Employees - Primary sector (no.)</i>	2021	13	1 920	12 047	1 697	45 215	46 869
TCO por sector de actividade - Sector secundário (nº) <i>Employees - Secondary sector (no.)</i>	2021	702	26 383	178 269	24 309	676 586	695 795
TCO por sector de actividade - Sector terciário (nº) <i>Employees - Tertiary sector (no.)</i>	2021	1 411	53 062	263 830	48 781	1 478 793	1 544 496
Segundo os escalões de pessoal da empresa <i>By size-class of the enterprise</i>							
1-9 (nº / no.)	2021	463	17 431	99 876	16 378	436 382	453 770
10-19 (nº / no.)	2021	149	9 247	54 892	8 561	244 060	254 387
20-49 (nº / no.)	2021	340	13 141	79 297	12 233	334 224	349 029
50-99 (nº / no.)	2021	448	8 630	53 530	7 685	235 932	245 710
100-249 (nº / no.)	2021	453	12 055	65 104	10 815	286 699	298 107
250-499 (nº / no.)	2021	..	8 425	32 773	7 394	158 452	163 093
>=500 (nº / no.)	2021	..	12 436	68 674	11 721	504 845	523 064

Fonte:INE (AER),exceto menção específica a outras fontes.Nota:Consultar a síntese metodológica para outras fontes, conceitos e notas.

Source:INE(RSYB),except when specified otherwise.Note:Other sources,concepts and notes in methodological synthesis.

CONCELHO (MUNICIPALITY): CONDEIXA-A-NOVA
Comparação com as Respetivas Agregações Geográficas
Comparison with Respective Geographical Aggregations

INDICADORES (%) INDICATORS (%)	ANOS YEARS	Concelho / Concelho x 100 Municipality / Municipality x 100	Concelho / NUTS III x 100 Municipality / NUTS III x 100	Concelho / NUTS II x 100 Municipality / NUTS II x 100	Concelho / Distrito x 100 Municipality / District x 100	Concelho / NUTS I x 100 Municipality / NUTS I x 100	Concelho / Portugal x 100 Municipality / Portugal x 100
Trabalhadores por conta de outrem (TCO) nos estabelecimentos, a tempo completo com remuneração completa (nº) <i>Full time employees with a full remuneration, in establishments (no.)</i>	2021	100	2,6	0,5	2,8	0,1	0,1
Por sector de actividade <i>According to broad sectors of activity</i>							
TCO por sector de actividade - Sector primário <i>Employees - Primary sector</i>	2021	100,0	0,7	0,1	0,8	0,0	0,0
TCO por sector de actividade - Sector secundário <i>Employees - Secondary sector</i>	2021	100,0	2,7	0,4	2,9	0,1	0,1
TCO por sector de actividade - Sector terciário <i>Employees - Tertiary sector</i>	2021	100,0	2,7	0,5	2,9	0,1	0,1
Segundo os escalões de pessoal da empresa <i>By size-class of the enterprise</i>							
1-9	2021	100,0	2,7	0,5	2,8	0,1	0,1
10-19	2021	100,0	1,6	0,3	1,7	0,1	0,1
20-49	2021	100,0	2,6	0,4	2,8	0,1	0,1
50-99	2021	100,0	5,2	0,8	5,8	0,2	0,2
100-249	2021	100,0	3,8	0,7	4,2	0,2	0,2
250-499	2021
>=500	2021

Fonte:INE (AER),exceto menção específica a outras fontes.Nota:Consultar a síntese metodológica para outras fontes, conceitos e notas.

Source:INE(RSYB),except when specified otherwise.Note:Other sources,concepts and notes in methodological synthesis.

CONCELHO (MUNICIPALITY): CONDEIXA-A-NOVA
Comparação com as Respetivas Agregações Geográficas
Comparison with Respective Geographical Aggregations

INDICADORES INDICATORS	ANOS YEARS	CONCELHO MUNICIPALITY	NUTS III	NUTS II	DISTRITO DISTRICT	NUTS I	Portugal
		Condeixa-a-Nova	Região de Coimbra	Centro	Coimbra	Continente	
Ganho médio mensal (Euros) - Por sector de actividade e género Average monthly earning (Euros) - According to broad sectors of activity and gender							
Ganho médio mensal - Sector primário (Euros) <i>Average monthly earning (Euros) - Primary Sector (Euros)</i>	2021	954,2	1 051,9	1 009,7	1 063,5	1 011,4	1 010,7
Ganho médio mensal - Sector primário - Homens (Euros) <i>Average monthly earning (Euros) - Primary Sector - Male (Euros)</i>	2021	982,4	1 068,9	1 052,1	1 081,6	1 034,3	1 032,5
Ganho médio mensal - Sector primário - Mulheres (Euros) <i>Average monthly earning (Euros) - Primary Sector - Female (Euros)</i>	2021	860,1	1 015,2	917,9	1 026,3	951,3	952,4
Ganho médio mensal - Sector secundário (Euros) <i>Average monthly earning (Euros) - Secondary Sector (Euros)</i>	2021	1 117,3	1 215,9	1 198,6	1 220,2	1 213,9	1 213,2
Ganho médio mensal - Sector secundário - Homens (Euros) <i>Average monthly earning (Euros) - Secondary Sector - Male (Euros)</i>	2021	1 155,0	1 288,7	1 264,2	1 294,6	1 274,6	1 272,1
Ganho médio mensal - Sector secundário - Mulheres (Euros) <i>Average monthly earning (Euros) - Secondary Sector - Female (Euros)</i>	2021	1 047,5	1 045,2	1 047,9	1 045,3	1 080,0	1 080,6
Ganho médio mensal - Sector terciário (Euros) <i>Average monthly earning (Euros) - Tertiary Sector (Euros)</i>	2021	1 080,9	1 147,8	1 118,6	1 147,8	1 339,4	1 332,3
Ganho médio mensal - Sector terciário - Homens (Euros) <i>Average monthly earning (Euros) - Tertiary Sector - Male (Euros)</i>	2021	1 261,3	1 291,5	1 255,4	1 292,7	1 492,9	1 483,8
Ganho médio mensal - Sector terciário - Mulheres (Euros) <i>Average monthly earning (Euros) - Tertiary Sector - Female (Euros)</i>	2021	969,3	1 031,4	1 006,8	1 034,9	1 200,6	1 195,6

CONCELHO (MUNICIPALITY): CONDEIXA-A-NOVA
Comparação com as Respetivas Agregações Geográficas
Comparison with Respective Geographical Aggregations

INDICADORES (%) INDICATORS (%)	ANOS YEARS	Concelho / Concelho x 100 Municipality / Municipality x 100	Concelho / NUTS III x 100 Municipality / NUTS III x 100	Concelho / NUTS II x 100 Municipality / NUTS II x 100	Concelho / Distrito x 100 Municipality / District x 100	Concelho / NUTS I x 100 Municipality / NUTS I x 100	Concelho / Portugal x 100 Municipality / Portugal x 100
Ganho médio mensal (Euros) - Por sector de actividade e género Average monthly earning (Euros) - According to broad sectors of activity and gender							
Ganho médio mensal - Sector primário <i>Average monthly earning - Primary Sector</i>	2021	100,0	90,7	94,5	89,7	94,3	94,4
Ganho médio mensal - Sector primário - Homens <i>Average monthly earning - Primary Sector - Male</i>	2021	100,0	91,9	93,4	90,8	95,0	95,2
Ganho médio mensal - Sector primário - Mulheres <i>Average monthly earning - Primary Sector - Female</i>	2021	100,0	84,7	93,7	83,8	90,4	90,3
Ganho médio mensal - Sector secundário <i>Average monthly earning - Secondary Sector</i>	2021	100,0	91,9	93,2	91,6	92,0	92,1
Ganho médio mensal - Sector secundário - Homens <i>Average monthly earning - Secondary Sector - Male</i>	2021	100,0	89,6	91,4	89,2	90,6	90,8
Ganho médio mensal - Sector secundário - Mulheres <i>Average monthly earning - Secondary Sector - Female</i>	2021	100,0	100,2	100,0	100,2	97,0	96,9
Ganho médio mensal - Sector terciário <i>Average monthly earning - Tertiary Sector</i>	2021	100,0	94,2	96,6	94,2	80,7	81,1
Ganho médio mensal - Sector terciário - Homens <i>Average monthly earning - Tertiary Sector - Male</i>	2021	100,0	97,7	100,5	97,6	84,5	85,0
Ganho médio mensal - Sector terciário - Mulheres <i>Average monthly earning - Tertiary Sector - Female</i>	2021	100,0	94,0	96,3	93,7	80,7	81,1

Fonte:INE (AER),exceto menção específica a outras fontes.Nota:Consultar a síntese metodológica para outras fontes, conceitos e notas.

Source:INE(RSYB),except when specified otherwise.Note:Other sources,concepts and notes in methodological synthesis.

CONCELHO (MUNICIPALITY): CONDEIXA-A-NOVA
Comparação com as Respetivas Agregações Geográficas
Comparison with Respective Geographical Aggregations

INDICADORES <i>INDICATORS</i>	ANOS <i>YEARS</i>	CONCELHO <i>MUNICIPALITY</i>	NUTS III	NUTS II	DISTRITO <i>DISTRICT</i>	NUTS I	Portugal
		Condeixa-a-Nova	Região de Coimbra	Centro	Coimbra	Continente	
Imobiliário <i>Real Estate</i>							
Valor mediano das vendas por m2 de alojamentos familiares e categoria do alojamento familiar <i>Median value per m2 of dwellings sales and category of housing unit</i>							
Total (Euros)	2022	1 054,0	1 043,0	962,0	..	1 492,0	1 484,0
Novos (Euros) <i>New (Euros)</i>	2022	1 475,0	1 389,0	1 253,0	..	1 739,0	1 723,0
Existentes (Euros) <i>Existing (Euros)</i>	2022	958,0	972,0	903,0	..	1 443,0	1 436,0
Valor mediano das rendas por m2 de novos contratos de arrendamento de alojamentos familiares <i>Median house rental value per m2 of new lease agreements of dwellings</i>							
Rendas (Euros) <i>Rental Value (Euros)</i>	2023	5,3	5,6	5,2	..	7,2	7,2

Fonte:INE (AER),exceto menção específica a outras fontes.Nota:Consultar a síntese metodológica para outras fontes, conceitos e notas.

Source:INE(RSYB),except when specified otherwise.Note:Other sources,concepts and notes in methodological synthesis.

CONCELHO (MUNICIPALITY): CONDEIXA-A-NOVA
Comparação com as Respetivas Agregações Geográficas
Comparison with Respective Geographical Aggregations

INDICADORES (%) <i>INDICATORS (%)</i>	ANOS <i>YEARS</i>	Concelho / Concelho x 100 Municipality / Municipality x 100	Concelho / NUTS III x 100 Municipality / NUTS III x 100	Concelho / NUTS II x 100 Municipality / NUTS II x 100	Concelho / Distrito x 100 Municipality / District x 100	Concelho / NUTS I x 100 Municipality / NUTS I x 100	Concelho / Portugal x 100 Municipality / Portugal x 100
Imobiliário <i>Real Estate</i>							
Valor mediano das vendas por m2 de alojamentos familiares e categoria do alojamento familiar <i>Median value per m2 of dwellings sales and category of housing unit</i>							
Total (Euros)	2022	100,0	101,1	109,6	..	70,6	71,0
Novos (Euros) <i>New (Euros)</i>	2022	100,0	106,2	117,7	..	84,8	85,6
Existentes (Euros) <i>Existing (Euros)</i>	2022	100,0	98,6	106,1	..	66,4	66,7
Valor mediano das rendas por m2 de novos contratos de arrendamento de alojamentos familiares <i>Median house rental value per m2 of new lease agreements of dwellings</i>							
Rendas (Euros) <i>Rental Value (Euros)</i>	2023	100,0	93,8	101,2	..	72,8	73,1

Fonte:INE (AER),exceto menção específica a outras fontes.Nota:Consultar a síntese metodológica para outras fontes, conceitos e notas.

Source:INE(RSYB),except when specified otherwise.Note:Other sources,concepts and notes in methodological synthesis.

CONCELHO (MUNICIPALITY): CONDEIXA-A-NOVA
Comparação com as Respetivas Agregações Geográficas
Comparison with Respective Geographical Aggregations

INDICADORES INDICATORS	ANOS YEARS	CONCELHO MUNICIPALITY	NUTS III	NUTS II	DISTRITO DISTRICT	NUTS I	Portugal
		Condeixa-a-Nova	Região de Coimbra	Centro	Coimbra	Continente	
Indicadores Sociais <i>Social Indicators</i>							
Beneficiários do subsídio de desemprego (nº) <i>Recipients of unemployment benefit (no.)</i>	2022	418	11 008	60 301	10 307	318 749	335 222
Por género <i>According to gender</i>							
Homens (nº) <i>Male (no.)</i>	2022	156	4 895	24 557	4 592	137 661	145 577
Mulheres (nº) <i>Female (no.)</i>	2022	262	6 113	35 744	5 715	181 088	189 645
Por idade <i>According to age</i>							
<25 anos (nº) <i><25 years (no.)</i>	2022	11	457	2 853	..	15 121	16 038
25-39 anos (nº) <i>25-39 years (no.)</i>	2022	120 165	125 954
40-54 anos (nº) <i>40-54 years (no.)</i>	2022	153 306	160 441
>=55 anos (nº) <i>>=55 years (no.)</i>	2022	49	1 197	6 614	1 116	34 292	36 188

Fonte:INE (AER),exceto menção específica a outras fontes.Nota:Consultar a síntese metodológica para outras fontes, conceitos e notas.

Source:INE(RSYB),except when specified otherwise.Note:Other sources,concepts and notes in methodological synthesis.

CONCELHO (MUNICIPALITY): CONDEIXA-A-NOVA
Comparação com as Respetivas Agregações Geográficas
Comparison with Respective Geographical Aggregations

INDICADORES INDICATORS	ANOS YEARS	CONCELHO MUNICIPALITY	NUTS III	NUTS II	DISTRITO DISTRICT	NUTS I	Portugal
		Condeixa-a-Nova	Região de Coimbra	Centro	Coimbra	Continente	
Beneficiários do rendimento social de inserção (nº) <i>Recipients of social integration income (no.)</i>	2022	150	8 482	42 508	8 182	241 443	262 545
Por género <i>According to gender</i>							
Homens (nº) <i>Male (no.)</i>	2022	73	4 130	20 187	3 987	112 034	122 358
Mulheres (nº) <i>Female (no.)</i>	2022	77	4 352	22 321	4 195	129 409	140 187
Por idade <i>According to age</i>							
<25 anos (nº) <i><25 years (no.)</i>	2022	59	2 779	16 670	2 687	99 275	108 348
25-39 anos (nº) <i>25-39 years (no.)</i>	2022	26	1 445	7 121	1 392	39 540	43 567
40-54 anos (nº) <i>40-54 years (no.)</i>	2022	26	1 912	8 619	1 856	48 932	53 387
>=55 anos (nº) <i>>=55 years (no.)</i>	2022	39	2 346	10 098	2 247	53 696	57 243

Fonte:INE (AER),exceto menção específica a outras fontes.Nota:Consultar a síntese metodológica para outras fontes, conceitos e notas.

Source:INE(RSYB),except when specified otherwise.Note:Other sources,concepts and notes in methodological synthesis.

CONCELHO (MUNICIPALITY): CONDEIXA-A-NOVA
Comparação com as Respetivas Agregações Geográficas
Comparison with Respective Geographical Aggregations

INDICADORES (%) <i>INDICATORS (%)</i>	ANOS <i>YEARS</i>	Concelho / Concelho x 100 Municipality / Municipality x 100	Concelho / NUTS III x 100 Municipality / NUTS III x 100	Concelho / NUTS II x 100 Municipality / NUTS II x 100	Concelho / Distrito x 100 Municipality / District x 100	Concelho / NUTS I x 100 Municipality / NUTS I x 100	Concelho / Portugal x 100 Municipality / Portugal x 100
Indicadores Sociais <i>Social Indicators</i>							
Beneficiários do subsídio de desemprego <i>Recipients of unemployment benefit</i>	2022	100,0	3,8	0,7	4,1	0,1	0,1
Por género <i>According to gender</i>							
Homens <i>Male</i>	2022	100,0	3,2	0,6	3,4	0,1	0,1
Mulheres <i>Female</i>	2022	100,0	4,3	0,7	4,6	0,1	0,1
Por idade <i>According to age</i>							
<25 anos <i><25 years</i>	2022	100,0	2,4	0,4	..	0,1	0,1
25-39 anos <i>25-39 years</i>	2022
40-54 anos <i>40-54 years</i>	2022
>=55 anos <i>>=55 years</i>	2022	100,0	4,1	0,7	4,4	0,1	0,1

Fonte:INE (AER),exceto menção específica a outras fontes.Nota:Consultar a síntese metodológica para outras fontes, conceitos e notas.

Source:INE(RSYB),except when specified otherwise.Note:Other sources,concepts and notes in methodological synthesis.

CONCELHO (MUNICIPALITY): CONDEIXA-A-NOVA
Comparação com as Respetivas Agregações Geográficas
Comparison with Respective Geographical Aggregations

INDICADORES (%) <i>INDICATORS (%)</i>	ANOS <i>YEARS</i>	Concelho / Concelho x 100 Municipality / Municipality x 100	Concelho / NUTS III x 100 Municipality / NUTS III x 100	Concelho / NUTS II x 100 Municipality / NUTS II x 100	Concelho / Distrito x 100 Municipality / District x 100	Concelho / NUTS I x 100 Municipality / NUTS I x 100	Concelho / Portugal x 100 Municipality / Portugal x 100
Beneficiários do rendimento social de inserção <i>Recipients of social integration income</i>	2022	100,0	1,8	0,4	1,8	0,1	0,1
Por género <i>According to gender</i>							
Homens <i>Male</i>	2022	100,0	1,8	0,4	1,8	0,1	0,1
Mulheres <i>Female</i>	2022	100,0	1,8	0,3	1,8	0,1	0,1
Por idade <i>According to age</i>							
<25 anos <i><25 years</i>	2022	100,0	2,1	0,4	2,2	0,1	0,1
25-39 anos <i>25-39 years</i>	2022	100,0	1,8	0,4	1,9	0,1	0,1
40-54 anos <i>40-54 years</i>	2022	100,0	1,4	0,3	1,4	0,1	0,0
>=55 anos <i>>=55 years</i>	2022	100,0	1,7	0,4	1,7	0,1	0,1

Fonte:INE (AER),exceto menção específica a outras fontes.Nota:Consultar a síntese metodológica para outras fontes, conceitos e notas.

Source:INE(RSYB),except when specified otherwise.Note:Other sources,concepts and notes in methodological synthesis.

CONCELHO (MUNICIPALITY): CONDEIXA-A-NOVA
Comparação com as Respetivas Agregações Geográficas
Comparison with Respective Geographical Aggregations

INDICADORES INDICATORS	ANOS YEARS	CONCELHO MUNICIPALITY	NUTS III	NUTS II	DISTRITO DISTRICT	NUTS I	Portugal
		Condeixa-a- Nova	Região de Coimbra	Centro	Coimbra	Continente	
Principais Indicadores de Turismo <i>Main Economic Tourism Indicators</i>							
Capacidade de alojamento nos estabelecimentos de alojamento turístico por localização geográfica e tipo de alojamento turístico (nº) <i>Lodging capacity in tourist accommodation establishments by Geographic localization (NUTS - 2013) and Type (tourist accommodation establishment) (no.)</i>	2023	139	13 222	68 644	11 550	419 176	478 552
Dormidas nos estabelecimentos de alojamento turístico por localização geográfica e tipo de alojamento turístico (nº) <i>Nights (No.) in tourist accommodation establishments by Geographic localization (NUTS - 2013) and Type (tourist accommodation establishment) (no.)</i>	2022	11 721	1 482 057	7 117 656	1 349 865	58 856 227	69 694 791
Hóspedes nos estabelecimentos de alojamento turístico por localização geográfica e tipo de alojamento turístico (nº) <i>Guests (No.) in tourist accommodation establishments by Geographic localization (NUTS - 2013) and Type (tourist accommodation establishment) (no.)</i>	2023	10 873	920 010	4 443 397	838 541	27 080 911	30 028 890
Proveitos totais nos estabelecimentos de alojamento turístico por localização geográfica e tipo de alojamento turístico (mil Euros) <i>Total incomes (€) in tourist accommodation establishments by Geographic localization (NUTS - 2013) and Type (tourist accommodation establishment) (thousand Euros)</i>	2023	1 388	94 460	464 605	83 866	5 168 971	6 015 323
Taxa líquida de ocupação cama nos estabelecimentos de alojamento turístico por localização geográfica e tipo de alojamento turístico (%) <i>Bed occupancy net rate (%) in tourist accommodation establishments by Geographic localization (NUTS - 2013) and Type (tourist accommodation establishment) (%)</i>	2023	31,2	35,0	33,7	..	46,3	48,0

Fonte:INE (AER),exceto menção específica a outras fontes.Nota:Consultar a síntese metodológica para outras fontes, conceitos e notas.

Source:INE(RSYB),except when specified otherwise.Note:Other sources,concepts and notes in methodological synthesis.

CONCELHO (MUNICIPALITY): CONDEIXA-A-NOVA
Comparação com as Respetivas Agregações Geográficas
Comparison with Respective Geographical Aggregations

INDICADORES (%) INDICATORS (%)	ANOS YEARS	Concelho / Concelho x 100 Municipality / Municipality x 100	Concelho / NUTS III x 100 Municipality / NUTS III x 100	Concelho / NUTS II x 100 Municipality / NUTS II x 100	Concelho / Distrito x 100 Municipality / District x 100	Concelho / NUTS I x 100 Municipality / NUTS I x 100	Concelho / Portugal x 100 Municipality / Portugal x 100
Principais Indicadores de Turismo <i>Main Economic Tourism Indicators</i>							
Capacidade de alojamento nos estabelecimentos hoteleiros por localização geográfica e tipo de estabelecimento <i>Lodging capacity in hotel establishments by Geographic localization (NUTS - 2013) and Type (hotel establishment)</i>	2023	100,0	1,1	0,2	1,2	0,0	0,0
Dormidas nos estabelecimentos de alojamento turístico por localização geográfica e tipo de alojamento turístico <i>Nights (No.) in tourist accommodation establishments by Geographic localization (NUTS - 2013) and Type (tourist accommodation establishment)</i>	2022	100,0	0,8	0,2	0,9	0,0	0,0
Hóspedes nos estabelecimentos de alojamento turístico por localização geográfica e tipo de alojamento turístico <i>Guests (No.) in tourist accommodation establishments by Geographic localization (NUTS - 2013) and Type (tourist accommodation establishment)</i>	2023	100,0	1,2	0,2	1,3	0,0	0,0
Proveitos totais nos estabelecimentos de alojamento turístico por localização geográfica e tipo de alojamento turístico <i>Total incomes (€) in tourist accommodation establishments by Geographic localization (NUTS - 2013) and Type (tourist accommodation establishment)</i>	2023	100,0	1,5	0,3	1,7	0,0	0,0
Taxa líquida de ocupação cama nos estabelecimentos de alojamento turístico por localização geográfica e tipo de alojamento turístico <i>Bed occupancy net rate (%) in tourist accommodation establishments by Geographic localization (NUTS - 2013) and Type (tourist accommodation establishment)</i>	2023	100,0	89,1	92,6	..	67,4	65,0