

Concelho / Municipality : Oliveira do Hospital

Indicadores selecionados

Selected indicators

Demografia, Educação e Sociedade

Demography, Education and Society

Saúde e Ambiente

Health and Environment

Setor Monetário e Financeiro

Monetary and Financial Sector

Principais Indicadores de Actividade Económica

Main Economic Activity Indicators

Demografia, Educação e Sociedade

Demography, Education and Society

Maiores empregadores do Concelho

(Ordenado segundo o nº de trabalhadores por conta de outrem - TCO - nos estabelecimentos)

Greatest Employers in the Municipality

(Ranked according to the number of employees in establishments)

Trabalhadores por conta de outrem*

*Employees**

Trabalhadores por conta de outrem (TCO) nos estabelecimentos, a tempo completo com remuneração completa (nº)

Full time employees with a full remuneration, in establishments (no.)

Saúde e Ambiente

Health and Environment

Setor Monetário e Financeiro

Monetary and Financial Sector

Indicadores Sociais

Social Indicators

Imobiliário

Real Estate

Seleção de Indicadores de Turismo

Tourism Indicators Selection

Comparação com as Respetivas Agregações Geográficas *Comparison with Respective Geographical Aggregations*

Demografia, Educação e Sociedade

Demography, Education and Society

Saúde e Ambiente

Health and Environment

Setor Monetário e Financeiro

Monetary and Financial Sector

Indicadores Sociais

Social Indicators

Principais Indicadores de Actividade Económica

Main Economic Activity Indicators

Trabalhadores por conta de outrem (TCO) nos estabelecimentos, a tempo completo com remuneração completa (nº)

Full time employees with a full remuneration, in establishments (no.)

Imobiliário

Real Estate

Indicadores Sociais

Social Indicators

Principais Indicadores de Turismo

Main Economic Tourism Indicators

CONCELHO (MUNICIPALITY): OLIVEIRA DO HOSPITAL

Indicadores seleccionados <i>Selected indicators</i>	ANOS YEARS	Concelho (Municipality): Oliveira do Hospital	Portugal
Área (km2) <i>Area (km2)</i>	2022	235	92 225
		0,3	100,0
		<i>Portugal = 100</i>	
População residente (nº) <i>Resident population (nº)</i>	2023	19 464	10 639 726
		0,2	100,0
		<i>Portugal = 100</i>	
Pessoal ao serviço nas empresas (nº) <i>Persons employed in enterprises (no.)</i>	2022	5 886	4 487 322
		0,1	100,0
		<i>Portugal = 100</i>	
Volume de negócios nas empresas (10 ³ Euros) <i>Turnover of enterprises (10³ Euros)</i>	2022	388 788	533 462 569
		0,1	100,0
		<i>Portugal = 100</i>	
Empresas (nº) <i>Enterprises (no.)</i>	2022	2 006	1 437 254
		0,1	100,0
		<i>Portugal = 100</i>	
Pessoal ao serviço nas empresas da indústria transformadora (nº) <i>Persons employed in manufacturing enterprises (no.)</i>	2022	1 579	741 958
		0,2	100,0
		<i>Portugal = 100</i>	
Volume de Negócios nas empresas da ind. transformadora (10 ³ Euros) <i>Turnover of manufacturing enterprises (10³ Euros)</i>	2022	94 890	127 444 230
		0,1	100,0
		<i>Portugal = 100</i>	
Empresas da indústria transformadora (nº) <i>Manufacturing enterprises (no.)</i>	2022	161	68 501
		0,2	100,0
		<i>Portugal = 100</i>	
Comércio internacional de bens - Exportações (10 ³ Euros) <i>International trade of goods- Exports (10³ Euros)</i>	2023	37 591	77 602 849
		0,0	100,0
		<i>Portugal = 100</i>	
Comércio internacional de bens - Importações (10 ³ Euros) <i>International trade of goods - Imports (10³ Euros)</i>	2023	25 752	104 959 212
		0,0	100,0
		<i>Portugal = 100</i>	
Dormidas nos estabelecimentos de alojamento turístico por localização geográfica e tipo de alojamento turístico (nº) <i>Nights (No.) in tourist accommodation establishments by Geographic localization (NUTS - 2013) and Type (tourist accommodation establishment) (no.)</i>	2022	38 332	69 694 791
		0,1	100,0
		<i>Portugal = 100</i>	
Proveitos totais nos estabelecimentos de alojamento turístico por localização geográfica e tipo de alojamento turístico (mil Euros) <i>Total incomes (€) in tourist accommodation establishments by Geographic localization (NUTS - 2013) and Type (tourist accommodation establishment) (thousand Euros)</i>	2023	3 229	6 015 323
		0,1	100,0
		<i>Portugal = 100</i>	

Fonte:INE (AER),exceto menção específica a outras fontes.Nota:Consultar a síntese metodológica para outras fontes, conceitos e notas.

Source:INE(RSYB),except when specified otherwise.Note:Other sources,concepts and notes in methodological synthesis.

CONCELHO (MUNICIPALITY): OLIVEIRA DO HOSPITAL



Fonte: Wikipedia

Área = 235 km²

Demografia, Educação e Sociedade Demography, Education and Society			
População residente (2023) (nº) <i>Resident population (2023) (nº)</i>	19 464	Taxa bruta de natalidade (2023) (‰) <i>Crude birth rate (2023) (‰)</i>	7,2
Taxa de crescimento média anual da população (2011/2023) (%) <i>Average annual growth rate of population (2011/2023) (%)</i>	-0,5	Rácio divórcios / casamentos (2022) (%) <i>Divorce / Marriage ratio (2022) (%)</i>	113,9
Densidade populacional (2022) (habitantes / km ²) <i>Population density (2022) (Inh. / km²)</i>	82,3	Taxa bruta de escolarização (Ensino secundário) (2022/2023) (%) <i>Crude educational attainment rate (Secondary education) (2022/2023) (%)</i>	139,8
População ≥ 65 anos (2023) (%) <i>Population ≥ 65 years (2023) (%)</i>	29,2	Despesas dos municípios em cultura e desporto por habitante (2022) (Euros / hab.) <i>Expenditures on cultural activities and sports of municipalities per inhabitant (2022) (Euros / inhab.)</i>	41,6
Índice de Dependência Total (2023) <i>Total dependency ratio (2023)</i>	67,1	Taxa de criminalidade (2023) (‰) <i>Crime rate (2023) (‰)</i>	..
Saúde e Ambiente Health and Environment		Setor Monetário e Financeiro Monetary and Financial Sector	
Taxa quinquenal de mortalidade infantil (2017/2021) (‰) <i>Quinquennial rate of infant mortality (2017/2021) (‰)</i>	1,5	Compras através de terminais de pagamento automático por habitante (2023) (Euros / hab.) <i>Purchases through points of sale per inhabitant (2023) (Euros / inhab.)</i>	107,8
Médicos / 1000 habitantes (2023) (nº) <i>Physicians / 1000 inhabitants (2023) (no.)</i>	..	Levantamentos nacionais em caixas multibanco por habitante (2023) (Euros / hab.) <i>National withdrawals on automated teller machines (ATM) per inhabitant (2023) (Euros / inhab.)</i>	2 762,0
Consultas externas nos hospitais por habitante (2022) (nº) <i>Medical appointments in external appointment units of hospitals per inhabitant (2022) (no.)</i>	..	Peso do crédito à habitação no total dos créditos a clientes (2022) (%) <i>Housing credit rate (2022) (%)</i>	47,7
Despesas dos municípios em ambiente por habitante (2022) (Euros / hab.) <i>Environmental expenditure of municipalities per inhabitant (2022) (Euros / inhab.)</i>	84,0	Peso dos depósitos de emigrantes no total de depósitos dos clientes (2022) (%) <i>Emigrant deposits rate (2022) (%)</i>	2,4

CONCELHO (MUNICIPALITY): OLIVEIRA DO HOSPITAL

Principais Indicadores de Actividade Económica
Main Economic Activity Indicators

	2017	2018	2019	2020	2021	2022	2023
<i>Pessoal ao serviço nas empresas (nº)</i> <i>Persons employed in enterprises (no.)</i>	5 667	5 817	5 901	5 792	5 789	5 886	..
2019 = 100	96,0	98,6	100,0	98,2	98,1	99,7	..
t.c. (%) / g.r. (%)		2,6	1,4	-1,8	-0,1	1,7	..
<i>Pessoal ao serviço nas empresas da indústria transformadora (nº)</i> <i>Persons employed in manufacturing enterprises (no.)</i>	1 777	1 851	1 854	1 684	1 654	1 579	..
2019 = 100	95,8	99,8	100,0	90,8	89,2	85,2	..
t.c. (%) / g.r. (%)		4,2	0,2	-9,2	-1,8	-4,5	..
<i>Volume de negócios nas empresas (10³ Euros)</i> <i>Turnover of enterprises (10³ Euros)</i>	318 680,7	317 065,8	325 515,9	317 465,8	337 712,8	388 788,2	..
2019 = 100	97,9	97,4	100,0	97,5	103,7	119,4	..
t.c. (%) / g.r. (%)		-0,5	2,7	-2,5	6,4	15,1	..
<i>Volume de Negócios nas empresas da ind. transformadora (10³ Euros)</i> <i>Turnover of manufacturing enterprises (10³ Euros)</i>	95 680,2	94 784,7	88 736,2	75 132,7	81 913,0	94 889,8	..
2019 = 100	107,8	106,8	100,0	84,7	92,3	106,9	..
t.c. (%) / g.r. (%)		-0,9	-6,4	-15,3	9,0	15,8	..
<i>Empresas (nº)</i> <i>Enterprises (no.)</i>	1 871	1 886	1 917	1 910	1 931	2 006	..
2019 = 100	97,6	98,4	100,0	99,6	100,7	104,6	..
t.c. (%) / g.r. (%)		0,8	1,6	-0,4	1,1	3,9	..
<i>Empresas da indústria transformadora (nº)</i> <i>Manufacturing enterprises (no.)</i>	179	174	165	157	155	161	..
2019 = 100	108,5	105,5	100,0	95,2	93,9	97,6	..
t.c. (%) / g.r. (%)		-2,8	-5,2	-4,8	-1,3	3,9	..
<i>Constituição de pessoas coletivas e entidades equiparadas (nº)</i> <i>Creation of legal persons and equivalent entities (no.)</i>	41	35	41	35	44	37	59
2019 = 100	100,0	85,4	100,0	85,4	107,3	90,2	143,9
t.c. (%) / g.r. (%)		-14,6	17,1	-14,6	25,7	-15,9	59,5
<i>Dissolução de pessoas coletivas e entidades equiparadas (nº)</i> <i>Dissolution of legal persons and equivalent entities (no.)</i>	15	26	18	19	26	21	21
2019 = 100	83,3	144,4	100,0	105,6	144,4	116,7	116,7
t.c. (%) / g.r. (%)		73,3	-30,8	5,6	36,8	-19,2	0,0

Fonte:INE (AER),exceto menção específica a outras fontes.Nota:Consultar a síntese metodológica para outras fontes, conceitos e notas.

Source:INE(RSYB),except when specified otherwise.Note:Other sources,concepts and notes in methodological synthesis.

CONCELHO (MUNICIPALITY): OLIVEIRA DO HOSPITAL

Principais Indicadores de Actividade Económica
Main Economic Activity Indicators

	2017	2018	2019	2020	2021	2022	2023
<i>Ganho médio mensal por trabalhador por conta de outrem (Euros)</i> <i>Average monthly earning per employee (Euros)</i>	831,6	863,0	902,5	949,5	977,7
2019 = 100	92,1	95,6	100,0	105,2	108,3
t.c. (%) / g.r. (%)		3,8	4,6	5,2	3,0
<i>Ganho médio mensal por trabalhador por conta de outrem - Homens (Euros)</i> <i>Average monthly earning per employee - Male (Euros)</i>	907,5	940,3	965,8	1 015,0	1 039,6
2019 = 100	94,0	97,4	100,0	105,1	107,7
t.c. (%) / g.r. (%)		3,6	2,7	5,1	2,4
<i>Ganho médio mensal por trabalhador por conta de outrem - Mulheres (Euros)</i> <i>Average monthly earning per employee - Female (Euros)</i>	757,8	785,4	831,6	874,8	907,0
2019 = 100	91,1	94,5	100,0	105,2	109,1
t.c. (%) / g.r. (%)		3,7	5,9	5,2	3,7
<i>Comércio internacional de bens - Exportações (10³ Euros)</i> <i>International trade of goods - Exports (10³ Euros)</i>	49 743,7	39 971,9	39 081,4	22 476,6	31 525,0	39 042,3	37 590,8
2019 = 100	127,3	102,3	100,0	57,5	80,7	99,9	96,2
t.c. (%) / g.r. (%)		-19,6	-2,2	-42,5	40,3	23,8	-3,7
<i>Comércio internacional de bens - Importações (10³ Euros)</i> <i>International trade of goods - Imports (10³ Euros)</i>	22 922,6	21 253,0	20 440,6	12 454,1	17 234,8	21 155,4	25 751,8
2019 = 100	112,1	104,0	100,0	60,9	84,3	103,5	126,0
t.c. (%) / g.r. (%)		-7,3	-3,8	-39,1	38,4	22,7	21,7
<i>Capacidade de alojamento nos estabelecimentos hoteleiros (nº de hóspedes)</i> <i>Lodging capacity in hotel establishments (no. of guests)</i>	330	347	394	332	451	522	464
2019 = 100	83,8	88,1	100,0	84,3	114,5	132,5	117,8
t.c. (%) / g.r. (%)		5,2	13,5	-15,7	35,8	15,7	-11,1
<i>Crédito à habitação por habitante (Euros)</i> <i>Housing credit per inhabitant (Euros)</i>	4 313	4 411	4 641	4 372	3 772	3 980	..
2019 = 100	92,9	95,0	100,0	94,2	81,3	85,8	..
t.c. (%) / g.r. (%)		2,3	5,2	-5,8	-13,7	5,5	..
<i>Edifícios licenciados pelas câmaras municipais para construção (nº)</i> <i>Building permits issued by the local administration (no.)</i>	61	98	77	78	60	61	..
2019 = 100	79,2	127,3	100,0	101,3	77,9	79,2	..
t.c. (%) / g.r. (%)		60,7	-21,4	1,3	-23,1	1,7	..

Fonte:INE (AER),exceto menção específica a outras fontes.Nota:Consultar a síntese metodológica para outras fontes, conceitos e notas.

Source:INE(RSYB),except when specified otherwise.Note:Other sources,concepts and notes in methodological synthesis.

CONCELHO (MUNICIPALITY): OLIVEIRA DO HOSPITAL
Demografia, Educação e Sociedade
Demography, Education and Society

		2017	2018	2019	2020	2021	2022	2023
População residente (nº) <i>Resident population (no.)</i>	2019 = 100	19 650	19 497	19 462	19 512	19 472	19 312	19 464
	t.c. (%) / g.r. (%)	101,0	100,2	100,0	100,3	100,1	99,2	100,0
			-0,8	-0,2	0,3	-0,2	-0,8	0,8
Densidade populacional (habitantes / km2) <i>Population density (Inh / km2)</i>	2019 = 100	83,8	83,1	83,0	83,2	83,0	82,3	..
	t.c. (%) / g.r. (%)	101,0	100,2	100,0	100,3	100,1	99,2	..
			-0,8	-0,2	0,3	-0,2	-0,8	..
População ≥ 65 anos (%) <i>Population ≥ 65 years (%)</i>	2019 = 100	26,5	27,1	27,8	28,2	28,7	28,9	29,2
	t.c. (%) / g.r. (%)	95,4	97,5	100,0	101,7	103,3	104,0	105,3
			2,1	2,6	1,7	1,6	0,7	1,2
Índice de Dependência Total <i>Total dependency ratio</i>	2019 = 100	61,1	62,1	63,8	64,9	65,8	66,3	67,1
	t.c. (%) / g.r. (%)	95,8	97,3	100,0	101,7	103,2	103,9	105,2
			1,6	2,7	1,7	1,4	0,7	1,2
Taxa bruta de natalidade (‰) <i>Crude birth rate (‰)</i>	2019 = 100	7,2	6,4	7,0	7,3	6,2	6,8	7,2
	t.c. (%) / g.r. (%)	102,9	91,4	100,0	104,3	88,6	97,1	102,9
			-11,1	9,4	4,3	-15,1	9,7	5,9
Rácio divórcios / casamentos (%) <i>Divorce / Marriage ratio (%)</i>	2019 = 100	58,3	83,7	100,0	114,8	120,8	113,9	..
	t.c. (%) / g.r. (%)	58,3	83,7	100,0	114,8	120,8	113,9	..
			43,5	19,4	14,8	5,2	-5,7	..
Despesas dos municípios em cultura e desporto por habitante (Euros / hab.) <i>Expenditures on cultural activities and sports of municipalities (Euros / inhab.)</i>	2019 = 100	80,1	111,4	69,1	70,3	64,7	41,6	..
	t.c. (%) / g.r. (%)	115,9	161,3	100,0	101,8	93,6	60,1	..
			39,2	-38,0	1,8	-8,1	-35,7	..
Taxa de criminalidade (‰) <i>Crime rate (‰)</i>	2019 = 100	17,3	15,2	16,7	19,1	16,7	18,4	..
	t.c. (%) / g.r. (%)	103,6	91,0	100,0	114,4	100,0	110,2	..
			-12,1	9,9	14,4	-12,6	10,2	..

Fonte:INE (AER),exceto menção específica a outras fontes.Nota:Consultar a síntese metodológica para outras fontes, conceitos e notas.

Source:INE(RSYB),except when specified otherwise.Note:Other sources,concepts and notes in methodological synthesis.

CONCELHO (MUNICIPALITY): OLIVEIRA DO HOSPITAL
Maiores empregadores do Concelho
 (Ordenado segundo o nº de trabalhadores por conta de outrem - TCO - nos estabelecimentos)

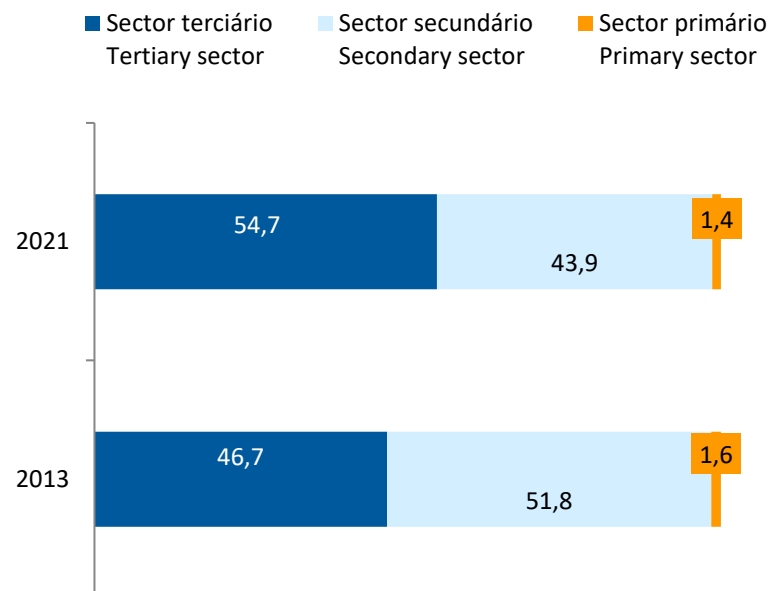
Greatest Employers in the Municipality
 (Ranked according to the number of employees in establishments)

CAE Rev.3		2022
41200	Construção de edifícios (residenciais e não residenciais) <i>Construction of residential and non-residential buildings</i>	1
14131	Confecção de outro vestuário exterior em série <i>Manufacture of other ready-to-wear outerwear</i>	2
87301	Actividades de apoio social para pessoas idosas, com alojamento <i>Social assistance to the elderly, with accommodation</i>	3
16211	Fabricação de painéis de partículas de madeira <i>Manufacture of wood particle boards</i>	4
86100	Actividades dos estabelecimentos de saúde com internamento <i>Hospital activities</i>	5
47111	Comércio a retalho em supermercados e hipermercados <i>Retail sale in supermarkets and hypermarkets</i>	6
10130	Fabricação de produtos à base de carne <i>Production of meat and poultry meat products</i>	7
43210	Instalação eléctrica <i>Electrical installation</i>	8
87302	Actividades de apoio social para pessoas com deficiência, com alojamento <i>Social assistance to the disabled, with accommodation</i>	9
49410	Transportes rodoviários de mercadorias <i>Freight transport by road</i>	10
45200	Manutenção e reparação de veículos automóveis <i>Maintenance and repair of motor vehicles</i>	11
10510	Indústrias do leite e derivados <i>Operation of dairies and cheese making</i>	12
47112	Comércio a retalho em outros estabelecimentos não especializados, com predominância de produtos alimentares, bebidas ou tabaco <i>Retail sale in others non-specialised stores with food, beverages or tobacco predominating</i>	13
47784	Comércio a retalho de outros produtos novos, em estabelecimentos especializados, n.e. <i>Other retail sale in specialised stores, n.e.c. in specialised stores</i>	14
69200	Actividades de contabilidade e auditoria; consultoria fiscal <i>Accounting, bookkeeping and auditing activities; tax consultancy</i>	15
Nº total de TCO nas CAE consideradas <i>Total number of employees in the referred NACE</i>		2 634
% no nº total de TCO do Concelho <i>% in the Municipality's total number of employees</i>		54,5%

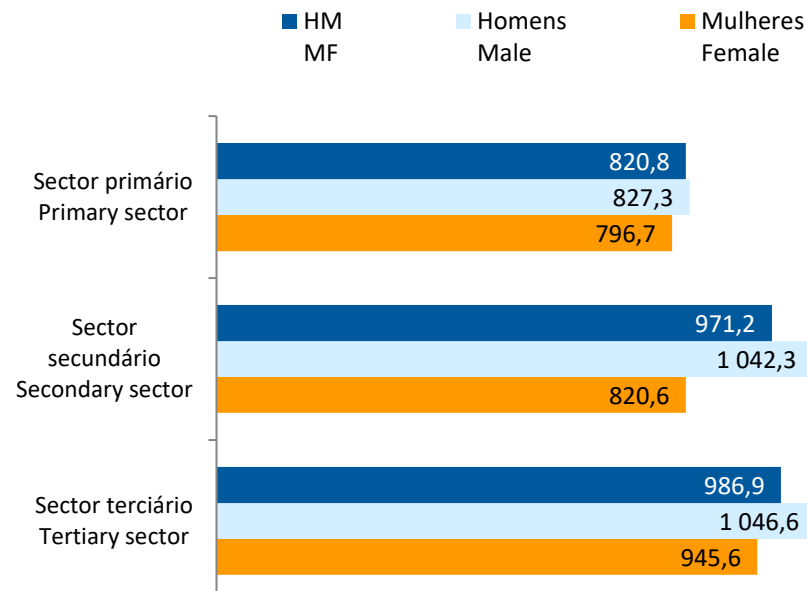
CONCELHO (MUNICIPALITY): OLIVEIRA DO HOSPITAL

Trabalhadores por conta de outrem* *Employees**

Por sector de actividade, 2013 e 2021
According to broad sectors of activity, 2013 and 2021



Ganho médio mensal (Euros), 2021
Average monthly earning (Euros), 2021



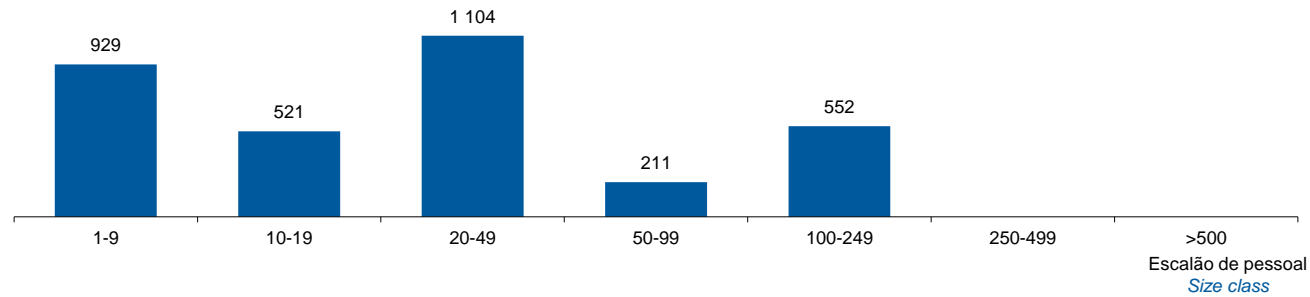
* Os dados dizem respeito a trabalhadores por conta de outrem a tempo completo com remuneração completa, nos estabelecimentos da região.

* *Data refers to full time employees with a full remuneration, in establishments of the region.*

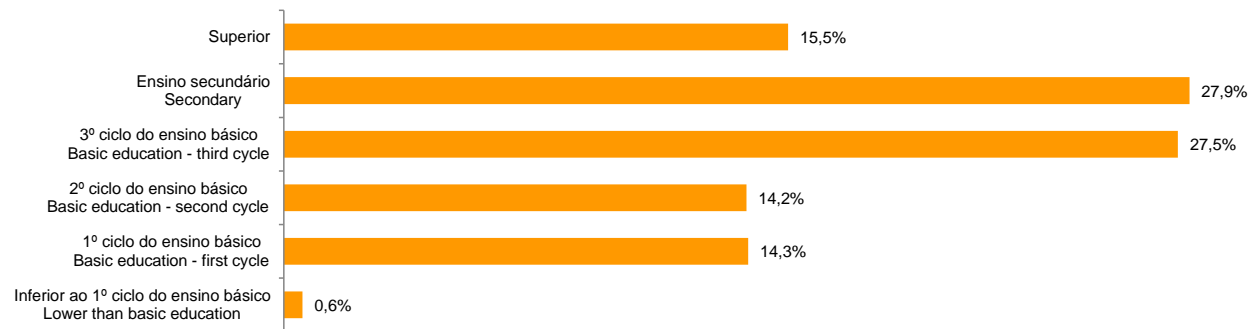
CONCELHO (MUNICIPALITY): OLIVEIRA DO HOSPITAL

Trabalhadores por Conta de Outrem*, 2021
Segundo os escalões de pessoal (da empresa)

Employees*, 2021
By size-class (of the enterprise)



Segundo o nível de habilitações
According to educational level



* Os dados dizem respeito a trabalhadores por conta de outrem a tempo completo com remuneração completa, nos estabelecimentos da região.

* Data refers to full time employees with a full remuneration, in establishments of the region.

CONCELHO (MUNICIPALITY): OLIVEIRA DO HOSPITAL

Trabalhadores por conta de outrem (TCO) nos estabelecimentos, a tempo completo com remuneração completa (nº)
Full time employees with a full remuneration, in establishments (no.)

Por sector de actividade <i>According to broad sectors of activity</i>	2016	2017	2018	2019	2020	2021	2022
TCO por sector de actividade - Sector primário (nº) <i>Employees - Primary sector (no.)</i>	65	59	56	66	70	52	..
<i>2019 = 100</i>	98,5	89,4	84,8	100,0	106,1	78,8	..
<i>t.c. (%) / g.r. (%)</i>		-9,2	-5,1	17,9	6,1	-25,7	..
TCO por sector de actividade - Sector secundário (nº) <i>Employees - Secondary sector (no.)</i>	1 979	1 929	1 960	1 604	1 785	1 618	..
<i>2019 = 100</i>	123,4	120,3	122,2	100,0	111,3	100,9	..
<i>t.c. (%) / g.r. (%)</i>		-2,5	1,6	-18,2	11,3	-9,4	..
TCO por sector de actividade - Sector terciário (nº) <i>Employees - Tertiary sector (no.)</i>	1 891	1 952	2 020	1 968	1 977	2 014	..
<i>2019 = 100</i>	96,1	99,2	102,6	100,0	100,5	102,3	..
<i>t.c. (%) / g.r. (%)</i>		3,2	3,5	-2,6	0,5	1,9	..

Fonte:INE (AER),exceto menção específica a outras fontes.Nota:Consultar a síntese metodológica para outras fontes, conceitos e notas.

Source:INE(RSYB),except when specified otherwise.Note:Other sources,concepts and notes in methodological synthesis.

CONCELHO (MUNICIPALITY): OLIVEIRA DO HOSPITAL

Trabalhadores por conta de outrem (TCO) nos estabelecimentos, a tempo completo com remuneração completa (nº)
Full time employees with a full remuneration, in establishments (no.)

Segundo os escalões de pessoal da empresa <i>By size-class of the enterprise</i>	2016	2017	2018	2019	2020	2021	2022
1 - 9 (nº / no.) 2019 = 100 <i>t.c. (%) / g.r. (%)</i>	965 103,3	964 103,2	941 100,7	934 100,0	934 100,0	929 99,5	..
10 - 19 (nº / no.) 2019 = 100 <i>t.c. (%) / g.r. (%)</i>	456 87,5	488 93,7	519 99,6	521 100,0	505 96,9	521 100,0	..
20 - 49 (nº / no.) 2019 = 100 <i>t.c. (%) / g.r. (%)</i>	996 92,9	1 084 101,1	1 114 103,9	1 072 100,0	1 171 109,2	1 104 103,0	..
50 - 99 (nº / no.) 2019 = 100 <i>t.c. (%) / g.r. (%)</i>	397 158,2	253 100,8	374 149,0	251 100,0	342 136,3	211 84,1	..
100 - 249 (nº / no.) 2019 = 100 <i>t.c. (%) / g.r. (%)</i>	497 147,5	579 171,8	331 98,2	337 100,0	338 100,3	552 163,8	..
250 - 499 (nº / no.) 2019 = 100 <i>t.c. (%) / g.r. (%)</i>	271 161,3	231 137,5	402 239,3	168 100,0	176 104,8
> 500 (nº / no.) 2019 = 100 <i>t.c. (%) / g.r. (%)</i>	353 99,4	341 96,1	355 100,0	355 100,0	366 103,1

Fonte:INE (AER),exceto menção específica a outras fontes.Nota:Consultar a síntese metodológica para outras fontes, conceitos e notas.

Source:INE(RSYB),except when specified otherwise.Note:Other sources,concepts and notes in methodological synthesis.

CONCELHO (MUNICIPALITY): OLIVEIRA DO HOSPITAL

Trabalhadores por conta de outrem (TCO) nos estabelecimentos, a tempo completo com remuneração completa (nº)
Full time employees with a full remuneration, in establishments (no.)

Ganho médio mensal (Euros) - Por sector de actividade e género Average monthly earning (Euros) - According to broad sectors of activity and gender	2016	2017	2018	2019	2020	2021	2022
Ganho médio mensal - Sector primário (Euros) <i>Average monthly earning (Euros) - Primary Sector (Euros)</i>	753,6	770,9	781,0	791,0	861,1	820,8	..
<i>2019 = 100</i>	95,3	97,5	98,7	100,0	108,9	103,8	..
<i>t.c. (%) / g.r. (%)</i>		2,3	1,3	1,3	8,9	-4,7	..
Ganho médio mensal - Sector primário - Homens (Euros) <i>Average monthly earning (Euros) - Primary Sector - Male (Euros)</i>	818,5	790,0	812,1	805,4	844,6	827,3	..
<i>2019 = 100</i>	101,6	98,1	100,8	100,0	104,9	102,7	..
<i>t.c. (%) / g.r. (%)</i>		-3,5	2,8	-0,8	4,9	-2,0	..
Ganho médio mensal - Sector primário - Mulheres (Euros) <i>Average monthly earning (Euros) - Primary Sector - Female (Euros)</i>	656,2	736,2	720,4	757,8	916,9	796,7	..
<i>2019 = 100</i>	86,6	97,2	95,1	100,0	121,0	105,1	..
<i>t.c. (%) / g.r. (%)</i>		12,2	-2,2	5,2	21,0	-13,1	..
Ganho médio mensal - Sector secundário (Euros) <i>Average monthly earning (Euros) - Secondary Sector (Euros)</i>	777,6	809,5	854,6	915,2	938,2	971,2	..
<i>2019 = 100</i>	85,0	88,5	93,4	100,0	102,5	106,1	..
<i>t.c. (%) / g.r. (%)</i>		4,1	5,6	7,1	2,5	3,5	..
Ganho médio mensal - Sector secundário - Homens (Euros) <i>Average monthly earning (Euros) - Secondary Sector - Male (Euros)</i>	863,4	897,3	939,1	978,5	1 010,8	1 042,3	..
<i>2019 = 100</i>	88,2	91,7	96,0	100,0	103,3	106,5	..
<i>t.c. (%) / g.r. (%)</i>		3,9	4,7	4,2	3,3	3,1	..
Ganho médio mensal - Sector secundário - Mulheres (Euros) <i>Average monthly earning (Euros) - Secondary Sector - Female (Euros)</i>	654,6	683,8	723,6	781,4	795,7	820,6	..
<i>2019 = 100</i>	83,8	87,5	92,6	100,0	101,8	105,0	..
<i>t.c. (%) / g.r. (%)</i>		4,5	5,8	8,0	1,8	3,1	..
Ganho médio mensal - Sector terciário (Euros) <i>Average monthly earning (Euros) - Tertiary Sector (Euros)</i>	820,1	855,2	873,4	895,8	962,8	986,9	..
<i>2019 = 100</i>	91,5	95,5	97,5	100,0	107,5	110,2	..
<i>t.c. (%) / g.r. (%)</i>		4,3	2,1	2,6	7,5	2,5	..
Ganho médio mensal - Sector terciário - Homens (Euros) <i>Average monthly earning (Euros) - Tertiary Sector - Male (Euros)</i>	895,1	928,4	948,0	957,6	1 032,6	1 046,6	..
<i>2019 = 100</i>	93,5	97,0	99,0	100,0	107,8	109,3	..
<i>t.c. (%) / g.r. (%)</i>		3,7	2,1	1,0	7,8	1,4	..
Ganho médio mensal - Sector terciário - Mulheres (Euros) <i>Average monthly earning (Euros) - Tertiary Sector - Female (Euros)</i>	773,4	807,7	825,2	854,7	914,9	945,6	..
<i>2019 = 100</i>	90,5	94,5	96,5	100,0	107,0	110,6	..
<i>t.c. (%) / g.r. (%)</i>		4,4	2,2	3,6	7,0	3,4	..

Fonte:INE (AER),exceto menção específica a outras fontes.Nota:Consultar a síntese metodológica para outras fontes, conceitos e notas.

Source:INE(RSYB),except when specified otherwise.Note:Other sources,concepts and notes in methodological synthesis.

CONCELHO (MUNICIPALITY): OLIVEIRA DO HOSPITAL

Saúde e Ambiente
Health and Environment

	2017	2018	2019	2020	2021	2022	2023
Médicos / 1000 habitantes (nº) <i>Physicians / 1000 inhabitants (no.)</i>	1,7	1,7	1,7	2,0	2,0	1,9	..
2019 = 100	100,0	100,0	100,0	117,6	117,6	111,8	..
t.c. (%) / g.r. (%)		0,0	0,0	17,6	0,0	-5,0	..
Despesas dos municípios em ambiente por habitante (Euros / hab.) <i>Environmental expenditure of municipalities per inhabitant (Euros / inhab.)</i>	51,0	63,0	64,0	67,0	69,0	84,0	..
2019 = 100	79,7	98,4	100,0	104,7	107,8	131,3	..
t.c. (%) / g.r. (%)		23,5	1,6	4,7	3,0	21,7	..

Setor Monetário e Financeiro
Monetary and Financial Sector

	2017	2018	2019	2020	2021	2022	2023
Compras através de terminais de pagamento automático por habitante (Euros / hab.) <i>Purchases through points of sale per inhabitant (Euros / inhab.)</i>	56,0	62,2	68,2	68,1	75,4	90,3	107,8
2019 = 100	82,2	91,2	100,0	99,9	110,6	132,4	158,1
t.c. (%) / g.r. (%)		10,9	9,7	-0,1	10,8	19,6	19,4
Levantamentos nacionais em caixas multibanco por habitante (Euros / hab.) <i>National withdrawals on automated teller machines (ATM) per inhabitant (Euros / inhab.)</i>	2 382,0	2 491,0	2 561,0	2 424,0	2 559,0	2 697,0	2 762,0
2019 = 100	93,0	97,3	100,0	94,7	99,9	105,3	107,8
t.c. (%) / g.r. (%)		4,6	2,8	-5,3	5,6	5,4	2,4

Fonte:INE (AER),exceto menção específica a outras fontes.Nota:Consultar a síntese metodológica para outras fontes, conceitos e notas.

Source:INE(RSYB),except when specified otherwise.Note:Other sources,concepts and notes in methodological synthesis.

CONCELHO (MUNICIPALITY): OLIVEIRA DO HOSPITAL

Indicadores Sociais
Social Indicators

	2017	2018	2019	2020	2021	2022	2023
Beneficiários de subsídio de desemprego / População residente (%) <i>Recipients of unemployment benefits / Resident population (%)</i>	3,2	2,7	2,5	3,0	2,8	2,7	..
2019 = 100	126,7	105,3	100,0	119,3	110,9	106,1	..
t.c. (%) / g.r. (%)		-16,9	-5,0	19,3	-7,1	-4,3	..
Beneficiários de rendimento social de inserção / População residente (%) <i>Recipients of social integration income / Resident population (%)</i>	1,8	1,6	1,3	1,4	1,7	1,6	..
2019 = 100	133,6	122,3	100,0	107,1	129,4	117,2	..
t.c. (%) / g.r. (%)		-8,5	-18,2	7,1	20,8	-9,4	..

Fonte:INE (AER),exceto menção específica a outras fontes.Nota:Consultar a síntese metodológica para outras fontes, conceitos e notas.

Source:INE(RSYB),except when specified otherwise.Note:Other sources,concepts and notes in methodological synthesis.

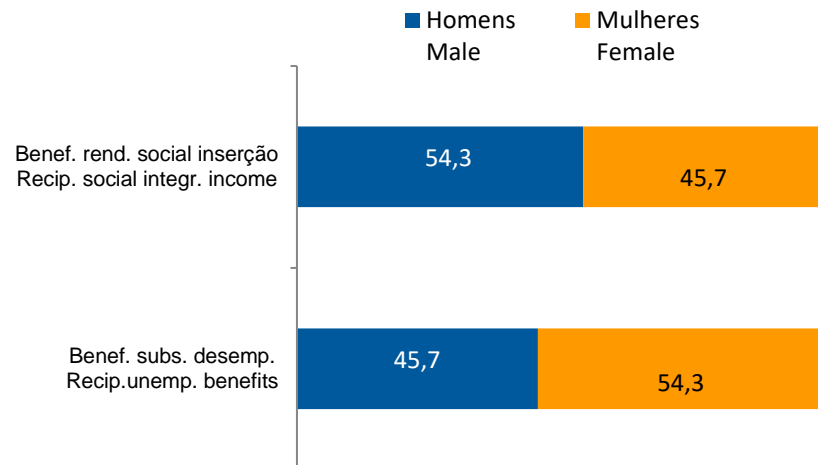
CONCELHO (MUNICIPALITY): OLIVEIRA DO HOSPITAL
Indicadores Sociais
Social Indicators

Beneficiários de subsídio de desemprego e beneficiários do rendimento social de inserção, 2022

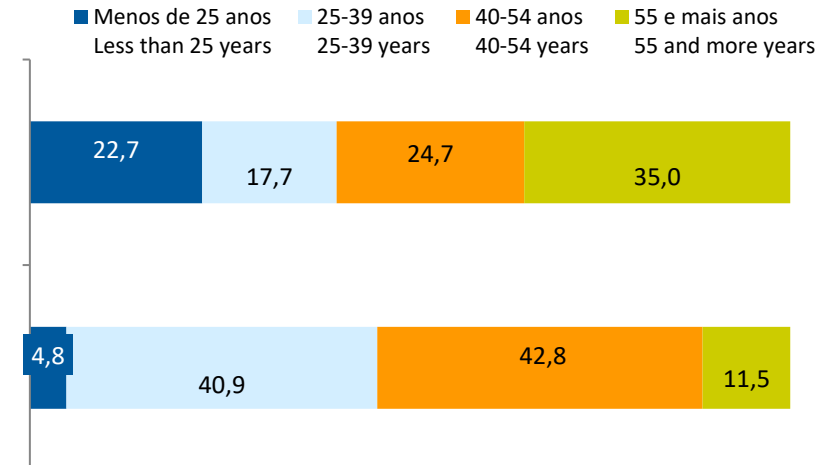
Recipients of unemployment benefits and recipients of social integration income, 2022

Beneficiários de subsídio de desemprego / População residente (%) <i>Recipients of unemployment benefits / Resident population (%)</i>	2,7
Beneficiários do rendimento social de inserção / População residente (%) <i>Recipients of social integration income / Resident population (%)</i>	1,6

Por género
According to gender

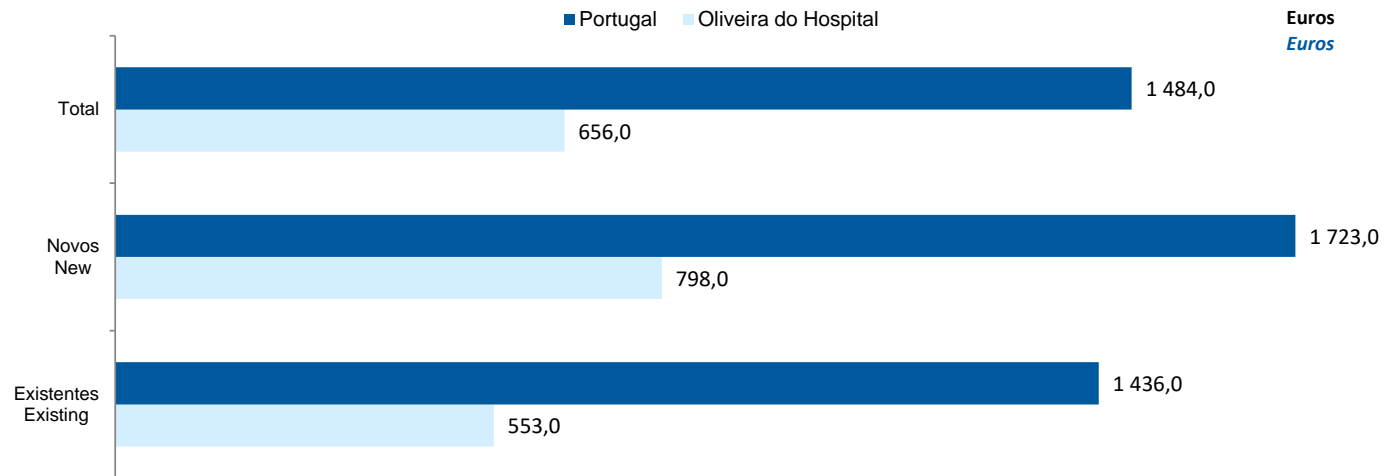


Por idade
According to age

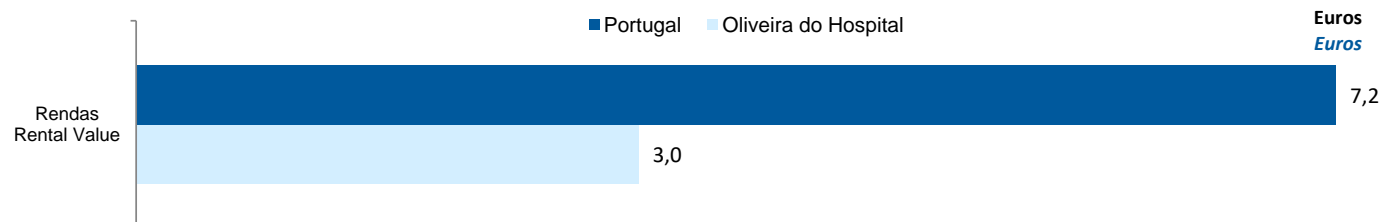


CONCELHO (MUNICIPALITY): OLIVEIRA DO HOSPITAL
Imobiliário
Real Estate

Valor mediano das vendas por m2 de alojamentos familiares e categoria do alojamento familiar, 2022
Median value per m2 of dwellings sales and category of housing unit, 2022



Valor mediano das rendas por m2 de novos contratos de arrendamento de alojamentos familiares, 2023
Median house rental value per m2 of new lease agreements of dwellings, 2023



CONCELHO (MUNICIPALITY): OLIVEIRA DO HOSPITAL

Seleção de Indicadores de turismo
Tourism indicators selection

		2017	2018	2019	2020	2021	2022	2023
Capacidade de alojamento nos estabelecimentos de alojamento turístico e tipo de alojamento turístico	<i>nº</i>	330	347	394	332	451	522	464
<i>Lodging capacity in tourist accommodation establishments and Type (tourist accommodation establishment)</i>	2019 = 100	83,8	88,1	100,0	84,3	114,5	132,5	117,8
	<i>t.c. (%) / g.r. (%)</i>		5,2	13,5	-15,7	35,8	15,7	-11,1
Dormidas nos estabelecimentos de alojamento turístico por localização geográfica e tipo de alojamento turístico	<i>nº</i>	29 985	34 622	33 126	30 561	31 121	38 332	..
<i>Nights (No.) in tourist accommodation establishments by Geographic localization (NUTS - 2013) and Type (tourist accommodation establishment)</i>	2019 = 100	90,5	104,5	100,0	92,3	93,9	115,7	..
	<i>t.c. (%) / g.r. (%)</i>		15,5	-4,3	-7,7	1,8	23,2	..
Hóspedes nos estabelecimentos de alojamento turístico por localização geográfica e tipo de alojamento turístico	<i>nº</i>	17 324,0	19 490,0	21 851,0	14 890,0	16 506	21 716	23 367
<i>Guests (No.) in tourist accommodation establishments by Geographic localization (NUTS - 2013) and Type (tourist accommodation establishment)</i>	2019 = 100	79,3	89,2	100,0	68,1	75,5	99,4	106,9
	<i>t.c. (%) / g.r. (%)</i>		12,5	12,1	-31,9	10,9	31,6	7,6
Proveitos totais nos estabelecimentos de alojamento turístico por localização geográfica e tipo de alojamento turístico	<i>10³ Euros</i>	1 987,0	2 031,0	2 307,0	2 025,0	2 297,0	2 923,0	3 229,0
<i>Total incomes (€) in tourist accommodation establishments by Geographic localization and Type (tourist accommodation establishment)</i>	2019 = 100	86,1	88,0	100,0	87,8	99,6	126,7	140,0
	<i>t.c. (%) / g.r. (%)</i>		2,2	13,6	-12,2	13,4	27,3	10,5
Taxa líquida de ocupação cama nos estabelecimentos de alojamento turístico por localização geográfica e tipo de alojamento turístico	<i>%</i>	25,0	28,5	24,4	27,8	23,5	22,4	25,7
<i>Bed occupancy net rate (%) in tourist accommodation establishments by Geographic localization and Type (tourist accommodation establishment)</i>	2019 = 100	102,5	116,8	100,0	113,9	96,3	91,8	105,3
	<i>t.c. (%) / g.r. (%)</i>		14,0	-14,4	13,9	-15,5	-4,7	14,7

Fonte:INE (AER),exceto menção específica a outras fontes.Nota:Consultar a síntese metodológica para outras fontes, conceitos e notas.

Source:INE(RSYB),except when specified otherwise.Note:Other sources,concepts and notes in methodological synthesis.

CONCELHO (MUNICIPALITY): OLIVEIRA DO HOSPITAL
Comparação com as Respetivas Agregações Geográficas
Comparison with Respective Geographical Aggregations

INDICADORES <i>INDICATORS</i>	ANOS <i>YEARS</i>	CONCELHO <i>MUNICIPALITY</i>	NUTS III	NUTS II	DISTRITO <i>DISTRICT</i>	NUTS I	Portugal
		Oliveira do Hospital	Região de Coimbra	Centro	Coimbra	Continente	
Demografia, Educação e Sociedade <i>Demography, Education and Society</i>							
População residente (nº) <i>Resident population (no.)</i>	2023	19 464	446 982	2 300 454	418 136	10 142 079	10 639 726
População residente (Peso sobre as respectivas agregações geográficas) <i>Resident population (Weight over respective aggregations)</i>	2023	100,0	4,4	0,8	3,0	0,2	0,2
Taxa de crescimento média anual da população (%) <i>Average annual growth rate of population (%)</i>	2011/2023	-0,5	-0,2	-0,1	-0,2	0,1	0,1
Densidade populacional (habitantes / km2) <i>Population density (Inh / km2)</i>	2022	82,3	101,8	80,3	103,9	112,5	114,0
População ≥ 65 anos (%) <i>Population ≥ 65 years (%)</i>	2023	29,2	28,3	27,4	28,2	24,3	24,1
Índice de Dependência Total <i>Total dependency ratio</i>	2023	67,1	65,6	64,3	65,5	59,1	58,5
Taxa bruta de natalidade (‰) <i>Crude birth rate (‰)</i>	2023	7,2	6,7	7,1	6,8	8,1	8,1
Rácio divórcios / casamentos (%) <i>Divorce / Marriage ratio (%)</i>	2022	113,9	52,9	50,9	52,7	49,7	50,0
Taxa bruta de escolarização (Ensino secundário) (%) <i>Crude educational attainment rate (Secondary education) (%)</i>	2022/2023	139,8	134,6	128,7	136,7	127,5	126,8
Despesas dos municípios em cultura e desporto por habitante (Euros / hab.) <i>Expenditures on cultural activities and sports of municipalities (Euros / inhab.)</i>	2022	41,6	64,4	63,4	..	55,8	55,3
Taxa de criminalidade (‰) <i>Crime rate (‰)</i>	2022	18,4	24,5	27,5	24,4	31,2	32,7

Fonte:INE (AER),exceto menção específica a outras fontes.Nota:Consultar a síntese metodológica para outras fontes, conceitos e notas.

Source:INE(RSYB),except when specified otherwise.Note:Other sources,concepts and notes in methodological synthesis.

CONCELHO (MUNICIPALITY): OLIVEIRA DO HOSPITAL
Comparação com as Respetivas Agregações Geográficas
Comparison with Respective Geographical Aggregations

INDICADORES <i>INDICATORS</i>	ANOS <i>YEARS</i>	CONCELHO <i>MUNICIPALITY</i>	NUTS III	NUTS II	DISTRITO <i>DISTRICT</i>	NUTS I	Portugal
		Oliveira do Hospital	Região de Coimbra	Centro	Coimbra	Continente	
Saúde e Ambiente <i>Health and Environment</i>							
Taxa quinquenal de mortalidade infantil (%) <i>Quinquennial rate of infant mortality (%)</i>	2017/2021	1,5	2,2	2,5	2,1	2,7	2,7
Médicos / 1000 habitantes (nº) <i>Physicians / 1000 inhabitants (no.)</i>	2022	1,9	13,7	5,5	14,4	5,8	5,7
Despesas dos municípios em ambiente por habitante (Euros / hab.) <i>Environmental expenditure of municipalities per inhabitant (Euros / inhab.)</i>	2022	84	71	68	76	73	93
Setor Monetário e Financeiro <i>Monetary and Financial Sector</i>							
Compras através de terminais de pagamento automático por habitante (Euros / hab.) <i>Purchases through points of sale per inhabitant (Euros / inhab.)</i>	2023	107,8	166,2	153,4	168,7	197,1	197,3
Levantamentos nacionais em caixas multibanco por habitante (Euros / hab.) <i>National withdrawals on automated teller machines (ATM) per inhabitant (Euros / inhab.)</i>	2023	2 762,0	2 620,0	2 669,0	2 607,0	2 731,0	2 721,0
Peso do crédito à habitação no total dos créditos a clientes (%) <i>Housing credit rate (%)</i>	2022	47,7	55,0	51,2	54,4	41,7	42,1
Peso dos depósitos de emigrantes no total de depósitos dos clientes (%) <i>Emigrant deposits rate (%)</i>	2022	2,4	3,0	3,9	2,6	2,2	2,2

Fonte:INE (AER),exceto menção específica a outras fontes.Nota:Consultar a síntese metodológica para outras fontes, conceitos e notas.

Source:INE(RSYB),except when specified otherwise.Note:Other sources,concepts and notes in methodological synthesis.

CONCELHO (MUNICIPALITY): OLIVEIRA DO HOSPITAL
Comparação com as Respetivas Agregações Geográficas
Comparison with Respective Geographical Aggregations

INDICADORES INDICATORS	ANOS YEARS	CONCELHO MUNICIPALITY	NUTS III	NUTS II	DISTRITO DISTRICT	NUTS I	Portugal
		Oliveira do Hospital	Região de Coimbra	Centro	Coimbra	Continente	
Indicadores Sociais <i>Social Indicators</i>							
Beneficiários de subsídio de desemprego / População residente (%) <i>Recipients of unemployment benefits / Resident population (%)</i>	2022	2,7	2,5	2,7	2,5	3,2	3,2
Beneficiários de rendimento social de inserção / População residente (%) <i>Recipients of social integration income / Resident population (%)</i>	2022	1,6	1,9	1,9	2,0	2,4	2,5

CONCELHO (MUNICIPALITY): OLIVEIRA DO HOSPITAL
Comparação com as Respetivas Agregações Geográficas
Comparison with Respective Geographical Aggregations

INDICADORES INDICATORS	ANOS YEARS	CONCELHO MUNICIPALITY	NUTS III	NUTS II	DISTRITO DISTRICT	NUTS I	Portugal
		Oliveira do Hospital	Região de Coimbra	Centro	Coimbra	Continente	
Principais Indicadores de Actividade Económica <i>Main Economic Activity Indicators</i>							
Pessoal ao serviço nas empresas (nº) <i>Persons employed in companies (no.)</i>	2022	5 886	142 362	791 188	131 469	4 318 165	4 487 322
Pessoal ao serviço nas empresas da indústria transformadora (nº) <i>Persons employed in manufacturing enterprises (no.)</i>	2022	1 579	27 958	193 247	..	729 761	741 958
Volume de negócios nas empresas (10 ³ Euros) <i>Turnover of enterprises (10³ Euros)</i>	2022	388 788	14 744 687	88 139 431	13 114 857	517 508 116	533 462 569
Volume de Negócios nas empresas da ind. transformadora (10 ³ Euros) <i>Turnover of manufacturing enterprises (10³ Euros)</i>	2022	94 890	4 654 278	31 440 043	..	125 881 150	127 444 230
Empresas (nº) <i>Enterprises (no.)</i>	2022	2 006	57 341	287 203	53 557	1 374 879	1 437 254
Empresas da indústria transformadora (nº) <i>Manufacturing enterprises (no.)</i>	2022	161	2 473	16 527	2 217	66 617	68 501
Constituição de pessoas coletivas e entidades equiparadas (nº) <i>Creation of legal persons and equivalent entities (no.)</i>	2023	59	1 339	7 218	1 282	47 641	49 523
Dissolução de pessoas coletivas e entidades equiparadas (nº) <i>Dissolution of legal persons and equivalent entities (no.)</i>	2023	21	427	2 279	401	13 563	14 362
Ganho médio mensal por trabalhador por conta de outrem (Euros) <i>Average monthly earning per employee (Euros)</i>	2021	978	1 168	1 147	1 169	1 294	1 290
Ganho médio mensal por trabalhador por conta de outrem - Homens (Euros) <i>Average monthly earning per employee - Male (Euros)</i>	2021	1 040	1 284	1 253	..	1 396	1 390
Ganho médio mensal por trabalhador por conta de outrem - Mulheres (Euros) <i>Average monthly earning per employee - Female (Euros)</i>	2021	907	1 034	1 016	..	1 172	1 169
Comércio internacional de bens - Exportações (10 ³ Euros) <i>International trade of goods - Exports (10³ Euros)</i>	2023	37 591	1 877 028	15 005 074	1 760 746	68 835 102	77 602 849
Comércio internacional de bens - Importações (10 ³ Euros) <i>International trade of goods - Imports (10³ Euros)</i>	2023	25 752	1 521 847	13 705 745	1 415 512	90 498 629	104 959 212

Fonte:INE (AER),exceto menção específica a outras fontes.Nota:Consultar a síntese metodológica para outras fontes, conceitos e notas.

Source:INE(RSYB),except when specified otherwise.Note:Other sources,concepts and notes in methodological synthesis.

CONCELHO (MUNICIPALITY): OLIVEIRA DO HOSPITAL
Comparação com as Respetivas Agregações Geográficas
Comparison with Respective Geographical Aggregations

INDICADORES INDICATORS	ANOS YEARS	CONCELHO MUNICIPALITY	NUTS III	NUTS II	DISTRITO DISTRICT	NUTS I	Portugal
		Oliveira do Hospital	Região de Coimbra	Centro	Coimbra	Continente	
Capacidade de alojamento nos estabelecimentos hoteleiros (nº de hóspedes) <i>Lodging capacity in hotel establishments (no. of guests)</i>	2023	464	13 222	68 644	11 550	419 176	478 552
Crédito à habitação por habitante (Euros) <i>Housing credit per inhabitant (Euros)</i>	2022	3 980	6 563	6 101	6 547	9 789	9 685
Edifícios licenciados pelas câmaras municipais para construção (nº) <i>Building permits issued by the local administration (no.)</i>	2022	61	1 031	6 522	904	23 305	24 696

CONCELHO (MUNICIPALITY): OLIVEIRA DO HOSPITAL
Comparação com as Respetivas Agregações Geográficas
Comparison with Respective Geographical Aggregations

INDICADORES (%) INDICATORS (%)	ANOS YEARS	Concelho / Concelho x 100 Municipality / Municipality x 100	Concelho / NUTS III x 100 Municipality / NUTS III x 100	Concelho / NUTS II x 100 Municipality / NUTS II x 100	Concelho / Distrito x 100 Municipality / District x 100	Concelho / NUTS I x 100 Municipality / NUTS I x 100	Concelho / Portugal x 100 Municipality / Portugal x 100
Principais Indicadores de Actividade Económica <i>Main Economic Activity Indicators</i>							
Pessoal ao serviço nas empresas (nº) <i>Persons employed in companies (no.)</i>	2022	100,0	4,1	0,7	4,5	0,1	0,1
Pessoal ao serviço nas empresas da indústria transformadora (nº) <i>Persons employed in manufacturing enterprises (no.)</i>	2022	100,0	5,6	0,8	..	0,2	0,2
Volume de negócios nas empresas (10 ³ Euros) <i>Turnover of enterprises (10³ Euros)</i>	2022	100,0	2,6	0,4	3,0	0,1	0,1
Volume de Negócios nas empresas da ind. transformadora (10 ³ Euros) <i>Turnover of manufacturing enterprises (10³ Euros)</i>	2022	100,0	2,0	0,3	..	0,1	0,1
Empresas (nº) <i>Enterprises (no.)</i>	2022	100,0	3,5	0,7	3,7	0,1	0,1
Empresas da indústria transformadora (nº) <i>Manufacturing enterprises (no.)</i>	2022	100,0	6,5	1,0	7,3	0,2	0,2
Constituição de pessoas coletivas e entidades equiparadas (nº) <i>Creation of legal persons and equivalent entities (no.)</i>	2023	100,0	4,4	0,8	4,6	0,1	0,1
Dissolução de pessoas coletivas e entidades equiparadas (nº) <i>Dissolution of legal persons and equivalent entities (no.)</i>	2023	100,0	4,9	0,9	5,2	0,2	0,1
Ganho médio mensal por trabalhador por conta de outrem (Euros) <i>Average monthly earning per employee (Euros)</i>	2021	100,0	83,7	85,2	83,6	75,5	75,8
Ganho médio mensal por trabalhador por conta de outrem - Homens (Euros) <i>Average monthly earning per employee - Male (Euros)</i>	2021	100,0	81,0	83,0	..	74,5	74,8
Ganho médio mensal por trabalhador por conta de outrem - Mulheres (Euros) <i>Average monthly earning per employee - Female (Euros)</i>	2021	100,0	87,7	89,3	..	77,4	77,6
Comércio internacional de bens - Exportações (10 ³ Euros) <i>International trade of goods - Exports (10³ Euros)</i>	2023	100,0	2,0	0,3	2,1	0,1	0,0
Comércio internacional de bens - Importações (10 ³ Euros) <i>International trade of goods - Imports (10³ Euros)</i>	2023	100,0	1,7	0,2	1,8	0,0	0,0

Fonte:INE (AER),exceto menção específica a outras fontes.Nota:Consultar a síntese metodológica para outras fontes, conceitos e notas.

Source:INE(RSYB),except when specified otherwise.Note:Other sources,concepts and notes in methodological synthesis.

CONCELHO (MUNICIPALITY): OLIVEIRA DO HOSPITAL
Comparação com as Respetivas Agregações Geográficas
Comparison with Respective Geographical Aggregations

INDICADORES (%) INDICATORS (%)	ANOS YEARS	Concelho / Concelho x 100 Municipality / Municipality x 100	Concelho / NUTS III x 100 Municipality / NUTS III x 100	Concelho / NUTS II x 100 Municipality / NUTS II x 100	Concelho / Distrito x 100 Municipality / District x 100	Concelho / NUTS I x 100 Municipality / NUTS I x 100	Concelho / Portugal x 100 Municipality / Portugal x 100
Principais Indicadores de Actividade Económica <i>Main Economic Activity Indicators</i>							
Capacidade de alojamento nos estabelecimentos hoteleiros (nº de hóspedes) <i>Lodging capacity in hotel establishments (no. of guests)</i>	2023	100,0	3,5	0,7	4,0	0,1	0,1
Crédito à habitação por habitante (Euros) <i>Housing credit per inhabitant (Euros)</i>	2022	100,0	60,6	65,2	60,8	40,7	41,1
Edifícios licenciados pelas câmaras municipais para construção (nº) <i>Building permits issued by the local administration (no.)</i>	2022	100,0	5,9	0,9	6,7	0,3	0,2

CONCELHO (MUNICIPALITY): OLIVEIRA DO HOSPITAL
Comparação com as Respetivas Agregações Geográficas
Comparison with Respective Geographical Aggregations

INDICADORES INDICATORS	ANOS YEARS	CONCELHO MUNICIPALITY	NUTS III	NUTS II	DISTRITO DISTRICT	NUTS I	Portugal
		Oliveira do Hospital	Região de Coimbra	Centro	Coimbra	Continente	
Trabalhadores por conta de outrem (TCO) nos estabelecimentos, a tempo completo com remuneração completa (nº) <i>Full time employees with a full remuneration, in establishments (no.)</i>	2021	3 684	81 365	454 146	74 787	2 200 594	2 287 160
Por sector de actividade <i>According to broad sectors of activity</i>							
TCO por sector de actividade - Sector primário (nº) <i>Employees - Primary sector (no.)</i>	2021	52	1 920	12 047	1 697	45 215	46 869
TCO por sector de actividade - Sector secundário (nº) <i>Employees - Secondary sector (no.)</i>	2021	1 618	26 383	178 269	24 309	676 586	695 795
TCO por sector de actividade - Sector terciário (nº) <i>Employees - Tertiary sector (no.)</i>	2021	2 014	53 062	263 830	48 781	1 478 793	1 544 496
Segundo os escalões de pessoal da empresa <i>By size-class of the enterprise</i>							
1-9 (nº / no.)	2021	929	17 431	99 876	16 378	436 382	453 770
10-19 (nº / no.)	2021	521	9 247	54 892	8 561	244 060	254 387
20-49 (nº / no.)	2021	1 104	13 141	79 297	12 233	334 224	349 029
50-99 (nº / no.)	2021	211	8 630	53 530	7 685	235 932	245 710
100-249 (nº / no.)	2021	552	12 055	65 104	10 815	286 699	298 107
250-499 (nº / no.)	2021	..	8 425	32 773	7 394	158 452	163 093
>=500 (nº / no.)	2021	..	12 436	68 674	11 721	504 845	523 064

Fonte:INE (AER),exceto menção específica a outras fontes.Nota:Consultar a síntese metodológica para outras fontes, conceitos e notas.

Source:INE(RSYB),except when specified otherwise.Note:Other sources,concepts and notes in methodological synthesis.

CONCELHO (MUNICIPALITY): OLIVEIRA DO HOSPITAL
Comparação com as Respetivas Agregações Geográficas
Comparison with Respective Geographical Aggregations

INDICADORES (%) INDICATORS (%)	ANOS YEARS	Concelho / Concelho x 100 Municipality / Municipality x 100	Concelho / NUTS III x 100 Municipality / NUTS III x 100	Concelho / NUTS II x 100 Municipality / NUTS II x 100	Concelho / Distrito x 100 Municipality / District x 100	Concelho / NUTS I x 100 Municipality / NUTS I x 100	Concelho / Portugal x 100 Municipality / Portugal x 100
Trabalhadores por conta de outrem (TCO) nos estabelecimentos, a tempo completo com remuneração completa (nº) <i>Full time employees with a full remuneration, in establishments (no.)</i>	2021	100	4,5	0,8	4,9	0,2	0,2
Por sector de actividade <i>According to broad sectors of activity</i>							
TCO por sector de actividade - Sector primário <i>Employees - Primary sector</i>	2021	100,0	2,7	0,4	3,1	0,1	0,1
TCO por sector de actividade - Sector secundário <i>Employees - Secondary sector</i>	2021	100,0	6,1	0,9	6,7	0,2	0,2
TCO por sector de actividade - Sector terciário <i>Employees - Tertiary sector</i>	2021	100,0	3,8	0,8	4,1	0,1	0,1
Segundo os escalões de pessoal da empresa <i>By size-class of the enterprise</i>							
1-9	2021	100,0	5,3	0,9	5,7	0,2	0,2
10-19	2021	100,0	5,6	0,9	6,1	0,2	0,2
20-49	2021	100,0	8,4	1,4	9,0	0,3	0,3
50-99	2021	100,0	2,4	0,4	2,7	0,1	0,1
100-249	2021	100,0	4,6	0,8	5,1	0,2	0,2
250-499	2021
>=500	2021

CONCELHO (MUNICIPALITY): OLIVEIRA DO HOSPITAL
Comparação com as Respetivas Agregações Geográficas
Comparison with Respective Geographical Aggregations

INDICADORES INDICATORS	ANOS YEARS	CONCELHO MUNICIPALITY	NUTS III	NUTS II	DISTRITO DISTRICT	NUTS I	Portugal
		Oliveira do Hospital	Região de Coimbra	Centro	Coimbra	Continente	
Ganho médio mensal (Euros) - Por sector de actividade e género							
Average monthly earning (Euros) - According to broad sectors of activity and gender							
Ganho médio mensal - Sector primário (Euros) <i>Average monthly earning (Euros) - Primary Sector (Euros)</i>	2021	820,8	1 051,9	1 009,7	1 063,5	1 011,4	1 010,7
Ganho médio mensal - Sector primário - Homens (Euros) <i>Average monthly earning (Euros) - Primary Sector - Male (Euros)</i>	2021	827,3	1 068,9	1 052,1	1 081,6	1 034,3	1 032,5
Ganho médio mensal - Sector primário - Mulheres (Euros) <i>Average monthly earning (Euros) - Primary Sector - Female (Euros)</i>	2021	796,7	1 015,2	917,9	1 026,3	951,3	952,4
Ganho médio mensal - Sector secundário (Euros) <i>Average monthly earning (Euros) - Secondary Sector (Euros)</i>	2021	971,2	1 215,9	1 198,6	1 220,2	1 213,9	1 213,2
Ganho médio mensal - Sector secundário - Homens (Euros) <i>Average monthly earning (Euros) - Secondary Sector - Male (Euros)</i>	2021	1 042,3	1 288,7	1 264,2	1 294,6	1 274,6	1 272,1
Ganho médio mensal - Sector secundário - Mulheres (Euros) <i>Average monthly earning (Euros) - Secondary Sector - Female (Euros)</i>	2021	820,6	1 045,2	1 047,9	1 045,3	1 080,0	1 080,6
Ganho médio mensal - Sector terciário (Euros) <i>Average monthly earning (Euros) - Tertiary Sector (Euros)</i>	2021	986,9	1 147,8	1 118,6	1 147,8	1 339,4	1 332,3
Ganho médio mensal - Sector terciário - Homens (Euros) <i>Average monthly earning (Euros) - Tertiary Sector - Male (Euros)</i>	2021	1 046,6	1 291,5	1 255,4	1 292,7	1 492,9	1 483,8
Ganho médio mensal - Sector terciário - Mulheres (Euros) <i>Average monthly earning (Euros) - Tertiary Sector - Female (Euros)</i>	2021	945,6	1 031,4	1 006,8	1 034,9	1 200,6	1 195,6

Fonte:INE (AER),exceto menção específica a outras fontes.Nota:Consultar a síntese metodológica para outras fontes, conceitos e notas.

Source:INE(RSYB),except when specified otherwise.Note:Other sources,concepts and notes in methodological synthesis.

CONCELHO (MUNICIPALITY): OLIVEIRA DO HOSPITAL
Comparação com as Respetivas Agregações Geográficas
Comparison with Respective Geographical Aggregations

INDICADORES (%) INDICATORS (%)	ANOS YEARS	Concelho / Concelho x 100 Municipality / Municipality x 100	Concelho / NUTS III x 100 Municipality / NUTS III x 100	Concelho / NUTS II x 100 Municipality / NUTS II x 100	Concelho / Distrito x 100 Municipality / District x 100	Concelho / NUTS I x 100 Municipality / NUTS I x 100	Concelho / Portugal x 100 Municipality / Portugal x 100
Ganho médio mensal (Euros) - Por sector de actividade e género Average monthly earning (Euros) - According to broad sectors of activity and gender							
Ganho médio mensal - Sector primário <i>Average monthly earning - Primary Sector</i>	2021	100,0	78,0	81,3	77,2	81,2	81,2
Ganho médio mensal - Sector primário - Homens <i>Average monthly earning - Primary Sector - Male</i>	2021	100,0	77,4	78,6	76,5	80,0	80,1
Ganho médio mensal - Sector primário - Mulheres <i>Average monthly earning - Primary Sector - Female</i>	2021	100,0	78,5	86,8	77,6	83,8	83,7
Ganho médio mensal - Sector secundário <i>Average monthly earning - Secondary Sector</i>	2021	100,0	79,9	81,0	79,6	80,0	80,1
Ganho médio mensal - Sector secundário - Homens <i>Average monthly earning - Secondary Sector - Male</i>	2021	100,0	80,9	82,5	80,5	81,8	81,9
Ganho médio mensal - Sector secundário - Mulheres <i>Average monthly earning - Secondary Sector - Female</i>	2021	100,0	78,5	78,3	78,5	76,0	75,9
Ganho médio mensal - Sector terciário <i>Average monthly earning - Tertiary Sector</i>	2021	100,0	86,0	88,2	86,0	73,7	74,1
Ganho médio mensal - Sector terciário - Homens <i>Average monthly earning - Tertiary Sector - Male</i>	2021	100,0	81,0	83,4	81,0	70,1	70,5
Ganho médio mensal - Sector terciário - Mulheres <i>Average monthly earning - Tertiary Sector - Female</i>	2021	100,0	91,7	93,9	91,4	78,8	79,1

CONCELHO (MUNICIPALITY): OLIVEIRA DO HOSPITAL
Comparação com as Respetivas Agregações Geográficas
Comparison with Respective Geographical Aggregations

INDICADORES <i>INDICATORS</i>	ANOS <i>YEARS</i>	CONCELHO <i>MUNICIPALITY</i>	NUTS III	NUTS II	DISTRITO <i>DISTRICT</i>	NUTS I	Portugal
		Oliveira do Hospital	Região de Coimbra	Centro	Coimbra	Continente	
Imobiliário <i>Real Estate</i>							
Valor mediano das vendas por m2 de alojamentos familiares e categoria do alojamento familiar <i>Median value per m2 of dwellings sales and category of housing unit</i>							
Total (Euros)	2022	656,0	1 043,0	962,0	..	1 492,0	1 484,0
Novos (Euros) <i>New (Euros)</i>	2022	798,0	1 389,0	1 253,0	..	1 739,0	1 723,0
Existentes (Euros) <i>Existing (Euros)</i>	2022	553,0	972,0	903,0	..	1 443,0	1 436,0
Valor mediano das rendas por m2 de novos contratos de arrendamento de alojamentos familiares <i>Median house rental value per m2 of new lease agreements of dwellings</i>							
Rendas (Euros) <i>Rental Value (Euros)</i>	2023	3,0	5,6	5,2	..	7,2	7,2

Fonte:INE (AER),exceto menção específica a outras fontes.Nota:Consultar a síntese metodológica para outras fontes, conceitos e notas.

Source:INE(RSYB),except when specified otherwise.Note:Other sources,concepts and notes in methodological synthesis.

CONCELHO (MUNICIPALITY): OLIVEIRA DO HOSPITAL
Comparação com as Respetivas Agregações Geográficas
Comparison with Respective Geographical Aggregations

INDICADORES (%) <i>INDICATORS (%)</i>	ANOS <i>YEARS</i>	Concelho / Concelho x 100 Municipality / Municipality x 100	Concelho / NUTS III x 100 Municipality / NUTS III x 100	Concelho / NUTS II x 100 Municipality / NUTS II x 100	Concelho / Distrito x 100 Municipality / District x 100	Concelho / NUTS I x 100 Municipality / NUTS I x 100	Concelho / Portugal x 100 Municipality / Portugal x 100
Imobiliário <i>Real Estate</i>							
Valor mediano das vendas por m2 de alojamentos familiares e categoria do alojamento familiar <i>Median value per m2 of dwellings sales and category of housing unit</i>							
Total (Euros)	2022	100,0	62,9	68,2	..	44,0	44,2
Novos (Euros) <i>New (Euros)</i>	2022	100,0	57,5	63,7	..	45,9	46,3
Existentes (Euros) <i>Existing (Euros)</i>	2022	100,0	56,9	61,2	..	38,3	38,5
Valor mediano das rendas por m2 de novos contratos de arrendamento de alojamentos familiares <i>Median house rental value per m2 of new lease agreements of dwellings</i>							
Rendas (Euros) <i>Rental Value (Euros)</i>	2023	100,0	53,7	58,0	..	41,7	41,9

Fonte:INE (AER),exceto menção específica a outras fontes.Nota:Consultar a síntese metodológica para outras fontes, conceitos e notas.

Source:INE(RSYB),except when specified otherwise.Note:Other sources,concepts and notes in methodological synthesis.

CONCELHO (MUNICIPALITY): OLIVEIRA DO HOSPITAL
Comparação com as Respetivas Agregações Geográficas
Comparison with Respective Geographical Aggregations

INDICADORES <i>INDICATORS</i>	ANOS <i>YEARS</i>	CONCELHO <i>MUNICIPALITY</i>	NUTS III	NUTS II	DISTRITO <i>DISTRICT</i>	NUTS I	Portugal
		Oliveira do Hospital	Região de Coimbra	Centro	Coimbra	Continente	
Indicadores Sociais <i>Social Indicators</i>							
Beneficiários do subsídio de desemprego (nº) <i>Recipients of unemployment benefit (no.)</i>	2022	521	11 008	60 301	10 307	318 749	335 222
Por género <i>According to gender</i>							
Homens (nº) <i>Male (no.)</i>	2022	238	4 895	24 557	4 592	137 661	145 577
Mulheres (nº) <i>Female (no.)</i>	2022	283	6 113	35 744	5 715	181 088	189 645
Por idade <i>According to age</i>							
<25 anos (nº) <i><25 years (no.)</i>	2022	25	457	2 853	..	15 121	16 038
25-39 anos (nº) <i>25-39 years (no.)</i>	2022	120 165	125 954
40-54 anos (nº) <i>40-54 years (no.)</i>	2022	153 306	160 441
>=55 anos (nº) <i>>=55 years (no.)</i>	2022	60	1 197	6 614	1 116	34 292	36 188

Fonte:INE (AER),exceto menção específica a outras fontes.Nota:Consultar a síntese metodológica para outras fontes, conceitos e notas.

Source:INE(RSYB),except when specified otherwise.Note:Other sources,concepts and notes in methodological synthesis.

CONCELHO (MUNICIPALITY): OLIVEIRA DO HOSPITAL
Comparação com as Respetivas Agregações Geográficas
Comparison with Respective Geographical Aggregations

INDICADORES INDICATORS	ANOS YEARS	CONCELHO MUNICIPALITY	NUTS III	NUTS II	DISTRITO DISTRICT	NUTS I	Portugal
		Oliveira do Hospital	Região de Coimbra	Centro	Coimbra	Continente	
Beneficiários do rendimento social de inserção (nº) <i>Recipients of social integration income (no.)</i>	2022	300	8 482	42 508	8 182	241 443	262 545
Por género <i>According to gender</i>							
Homens (nº) <i>Male (no.)</i>	2022	163	4 130	20 187	3 987	112 034	122 358
Mulheres (nº) <i>Female (no.)</i>	2022	137	4 352	22 321	4 195	129 409	140 187
Por idade <i>According to age</i>							
<25 anos (nº) <i><25 years (no.)</i>	2022	68	2 779	16 670	2 687	99 275	108 348
25-39 anos (nº) <i>25-39 years (no.)</i>	2022	53	1 445	7 121	1 392	39 540	43 567
40-54 anos (nº) <i>40-54 years (no.)</i>	2022	74	1 912	8 619	1 856	48 932	53 387
>=55 anos (nº) <i>>=55 years (no.)</i>	2022	105	2 346	10 098	2 247	53 696	57 243

Fonte:INE (AER),exceto menção específica a outras fontes.Nota:Consultar a síntese metodológica para outras fontes, conceitos e notas.

Source:INE(RSYB),except when specified otherwise.Note:Other sources,concepts and notes in methodological synthesis.

CONCELHO (MUNICIPALITY): OLIVEIRA DO HOSPITAL
Comparação com as Respetivas Agregações Geográficas
Comparison with Respective Geographical Aggregations

INDICADORES (%) <i>INDICATORS (%)</i>	ANOS <i>YEARS</i>	Concelho / Concelho x 100 Municipality / Municipality x 100	Concelho / NUTS III x 100 Municipality / NUTS III x 100	Concelho / NUTS II x 100 Municipality / NUTS II x 100	Concelho / Distrito x 100 Municipality / District x 100	Concelho / NUTS I x 100 Municipality / NUTS I x 100	Concelho / Portugal x 100 Municipality / Portugal x 100
Indicadores Sociais <i>Social Indicators</i>							
Beneficiários do subsídio de desemprego <i>Recipients of unemployment benefit</i>	2022	100,0	4,7	0,9	5,1	0,2	0,2
Por género <i>According to gender</i>							
Homens <i>Male</i>	2022	100,0	4,9	1,0	5,2	0,2	0,2
Mulheres <i>Female</i>	2022	100,0	4,6	0,8	5,0	0,2	0,1
Por idade <i>According to age</i>							
<25 anos <i><25 years</i>	2022	100,0	5,5	0,9	..	0,2	0,2
25-39 anos <i>25-39 years</i>	2022
40-54 anos <i>40-54 years</i>	2022
>=55 anos <i>>=55 years</i>	2022	100,0	5,0	0,9	5,4	0,2	0,2

Fonte:INE (AER),exceto menção específica a outras fontes.Nota:Consultar a síntese metodológica para outras fontes, conceitos e notas.

Source:INE(RSYB),except when specified otherwise.Note:Other sources,concepts and notes in methodological synthesis.

CONCELHO (MUNICIPALITY): OLIVEIRA DO HOSPITAL
Comparação com as Respetivas Agregações Geográficas
Comparison with Respective Geographical Aggregations

INDICADORES (%) <i>INDICATORS (%)</i>	ANOS <i>YEARS</i>	Concelho / Concelho x 100 Municipality / Municipality x 100	Concelho / NUTS III x 100 Municipality / NUTS III x 100	Concelho / NUTS II x 100 Municipality / NUTS II x 100	Concelho / Distrito x 100 Municipality / District x 100	Concelho / NUTS I x 100 Municipality / NUTS I x 100	Concelho / Portugal x 100 Municipality / Portugal x 100
Beneficiários do rendimento social de inserção <i>Recipients of social integration income</i>	2022	100,0	3,5	0,7	3,7	0,1	0,1
Por género <i>According to gender</i>							
Homens <i>Male</i>	2022	100,0	3,9	0,8	4,1	0,1	0,1
Mulheres <i>Female</i>	2022	100,0	3,1	0,6	3,3	0,1	0,1
Por idade <i>According to age</i>							
<25 anos <i><25 years</i>	2022	100,0	2,4	0,4	2,5	0,1	0,1
25-39 anos <i>25-39 years</i>	2022	100,0	3,7	0,7	3,8	0,1	0,1
40-54 anos <i>40-54 years</i>	2022	100,0	3,9	0,9	4,0	0,2	0,1
>=55 anos <i>>=55 years</i>	2022	100,0	4,5	1,0	4,7	0,2	0,2

Fonte:INE (AER),exceto menção específica a outras fontes.Nota:Consultar a síntese metodológica para outras fontes, conceitos e notas.

Source:INE(RSYB),except when specified otherwise.Note:Other sources,concepts and notes in methodological synthesis.

CONCELHO (MUNICIPALITY): OLIVEIRA DO HOSPITAL
Comparação com as Respetivas Agregações Geográficas
Comparison with Respective Geographical Aggregations

INDICADORES INDICATORS	ANOS YEARS	CONCELHO MUNICIPALITY	NUTS III	NUTS II	DISTRITO DISTRICT	NUTS I	Portugal
		Oliveira do Hospital	Região de Coimbra	Centro	Coimbra	Continente	
Principais Indicadores de Turismo <i>Main Economic Tourism Indicators</i>							
Capacidade de alojamento nos estabelecimentos de alojamento turístico por localização geográfica e tipo de alojamento turístico (nº) <i>Lodging capacity in tourist accommodation establishments by Geographic localization (NUTS - 2013) and Type (tourist accommodation establishment) (no.)</i>	2023	464	13 222	68 644	11 550	419 176	478 552
Dormidas nos estabelecimentos de alojamento turístico por localização geográfica e tipo de alojamento turístico (nº) <i>Nights (No.) in tourist accommodation establishments by Geographic localization (NUTS - 2013) and Type (tourist accommodation establishment) (no.)</i>	2022	38 332	1 482 057	7 117 656	1 349 865	58 856 227	69 694 791
Hóspedes nos estabelecimentos de alojamento turístico por localização geográfica e tipo de alojamento turístico (nº) <i>Guests (No.) in tourist accommodation establishments by Geographic localization (NUTS - 2013) and Type (tourist accommodation establishment) (no.)</i>	2023	23 367	920 010	4 443 397	838 541	27 080 911	30 028 890
Proveitos totais nos estabelecimentos de alojamento turístico por localização geográfica e tipo de alojamento turístico (mil Euros) <i>Total incomes (€) in tourist accommodation establishments by Geographic localization (NUTS - 2013) and Type (tourist accommodation establishment) (thousand Euros)</i>	2023	3 229	94 460	464 605	83 866	5 168 971	6 015 323
Taxa líquida de ocupação cama nos estabelecimentos de alojamento turístico por localização geográfica e tipo de alojamento turístico (%) <i>Bed occupancy net rate (%) in tourist accommodation establishments by Geographic localization (NUTS - 2013) and Type (tourist accommodation establishment) (%)</i>	2023	25,7	35,0	33,7	..	46,3	48,0

Fonte:INE (AER),exceto menção específica a outras fontes.Nota:Consultar a síntese metodológica para outras fontes, conceitos e notas.

Source:INE(RSYB),except when specified otherwise.Note:Other sources,concepts and notes in methodological synthesis.

CONCELHO (MUNICIPALITY): OLIVEIRA DO HOSPITAL
Comparação com as Respetivas Agregações Geográficas
Comparison with Respective Geographical Aggregations

INDICADORES (%) INDICATORS (%)	ANOS YEARS	Concelho / Concelho x 100 Municipality / Municipality x 100	Concelho / NUTS III x 100 Municipality / NUTS III x 100	Concelho / NUTS II x 100 Municipality / NUTS II x 100	Concelho / Distrito x 100 Municipality / District x 100	Concelho / NUTS I x 100 Municipality / NUTS I x 100	Concelho / Portugal x 100 Municipality / Portugal x 100
Principais Indicadores de Turismo <i>Main Economic Tourism Indicators</i>							
Capacidade de alojamento nos estabelecimentos hoteleiros por localização geográfica e tipo de estabelecimento <i>Lodging capacity in hotel establishments by Geographic localization (NUTS - 2013) and Type (hotel establishment)</i>	2023	100,0	3,5	0,7	4,0	0,1	0,1
Dormidas nos estabelecimentos de alojamento turístico por localização geográfica e tipo de alojamento turístico <i>Nights (No.) in tourist accommodation establishments by Geographic localization (NUTS - 2013) and Type (tourist accommodation establishment)</i>	2022	100,0	2,6	0,5	2,8	0,1	0,1
Hóspedes nos estabelecimentos de alojamento turístico por localização geográfica e tipo de alojamento turístico <i>Guests (No.) in tourist accommodation establishments by Geographic localization (NUTS - 2013) and Type (tourist accommodation establishment)</i>	2023	100,0	2,5	0,5	2,8	0,1	0,1
Proveitos totais nos estabelecimentos de alojamento turístico por localização geográfica e tipo de alojamento turístico <i>Total incomes (€) in tourist accommodation establishments by Geographic localization (NUTS - 2013) and Type (tourist accommodation establishment)</i>	2023	100,0	3,4	0,7	3,9	0,1	0,1
Taxa líquida de ocupação cama nos estabelecimentos de alojamento turístico por localização geográfica e tipo de alojamento turístico <i>Bed occupancy net rate (%) in tourist accommodation establishments by Geographic localization (NUTS - 2013) and Type (tourist accommodation establishment)</i>	2023	100,0	73,4	76,3	..	55,5	53,5