

Concelho / Municipality : Vila Nova de Poiares

Indicadores selecionados

Selected indicators

Demografia, Educação e Sociedade

Demography, Education and Society

Saúde e Ambiente

Health and Environment

Setor Monetário e Financeiro

Monetary and Financial Sector

Principais Indicadores de Actividade Económica

Main Economic Activity Indicators

Demografia, Educação e Sociedade

Demography, Education and Society

Maiores empregadores do Concelho

(Ordenado segundo o nº de trabalhadores por conta de outrem - TCO - nos estabelecimentos)

Greatest Employers in the Municipality

(Ranked according to the number of employees in establishments)

Trabalhadores por conta de outrem*

*Employees**

Trabalhadores por conta de outrem (TCO) nos estabelecimentos, a tempo completo com remuneração completa (nº)

Full time employees with a full remuneration, in establishments (no.)

Saúde e Ambiente

Health and Environment

Setor Monetário e Financeiro

Monetary and Financial Sector

Indicadores Sociais

Social Indicators

Imobiliário

Real Estate

Seleção de Indicadores de Turismo

Tourism Indicators Selection

Comparação com as Respetivas Agregações Geográficas

Comparison with Respective Geographical Aggregations

Demografia, Educação e Sociedade

Demography, Education and Society

Saúde e Ambiente

Health and Environment

Setor Monetário e Financeiro

Monetary and Financial Sector

Indicadores Sociais

Social Indicators

Principais Indicadores de Actividade Económica

Main Economic Activity Indicators

Trabalhadores por conta de outrem (TCO) nos estabelecimentos, a tempo completo com remuneração completa (nº)

Full time employees with a full remuneration, in establishments (no.)

Imobiliário

Real Estate

Indicadores Sociais

Social Indicators

Principais Indicadores de Turismo

Main Economic Tourism Indicators

CONCELHO (MUNICIPALITY): VILA NOVA DE POIARES

Indicadores seleccionados <i>Selected indicators</i>	ANOS YEARS	Concelho (Municipality): Vila Nova de Poiares	Portugal
Área (km2) <i>Area (km2)</i>	2022	84	92 225
		0,1	100,0
		<i>Portugal = 100</i>	
População residente (nº) <i>Resident population (nº)</i>	2023	7 140	10 639 726
		0,1	100,0
		<i>Portugal = 100</i>	
Pessoal ao serviço nas empresas (nº) <i>Persons employed in enterprises (no.)</i>	2022	2 308	4 487 322
		0,1	100,0
		<i>Portugal = 100</i>	
Volume de negócios nas empresas (10 ³ Euros) <i>Turnover of enterprises (10³ Euros)</i>	2022	242 954	533 462 569
		0,0	100,0
		<i>Portugal = 100</i>	
Empresas (nº) <i>Enterprises (no.)</i>	2022	839	1 437 254
		0,1	100,0
		<i>Portugal = 100</i>	
Pessoal ao serviço nas empresas da indústria transformadora (nº) <i>Persons employed in manufacturing enterprises (no.)</i>	2022	649	741 958
		0,1	100,0
		<i>Portugal = 100</i>	
Volume de Negócios nas empresas da ind. transformadora (10 ³ Euros) <i>Turnover of manufacturing enterprises (10³ Euros)</i>	2022	71 562	127 444 230
		0,1	100,0
		<i>Portugal = 100</i>	
Empresas da indústria transformadora (nº) <i>Manufacturing enterprises (no.)</i>	2022	38	68 501
		0,1	100,0
		<i>Portugal = 100</i>	
Comércio internacional de bens - Exportações (10 ³ Euros) <i>International trade of goods- Exports (10³ Euros)</i>	2023	44 992	77 602 849
		0,1	100,0
		<i>Portugal = 100</i>	
Comércio internacional de bens - Importações (10 ³ Euros) <i>International trade of goods - Imports (10³ Euros)</i>	2023	51 110	104 959 212
		0,0	100,0
		<i>Portugal = 100</i>	
Dormidas nos estabelecimentos de alojamento turístico por localização geográfica e tipo de alojamento turístico (nº) <i>Nights (No.) in tourist accommodation establishments by Geographic localization (NUTS - 2013) and Type (tourist accommodation establishment) (no.)</i>	2022	4 942	69 694 791
		0,0	100,0
		<i>Portugal = 100</i>	
Proveitos totais nos estabelecimentos de alojamento turístico por localização geográfica e tipo de alojamento turístico (mil Euros) <i>Total incomes (€) in tourist accommodation establishments by Geographic localization (NUTS - 2013) and Type (tourist accommodation establishment) (thousand Euros)</i>	2023	489	6 015 323
		0,0	100,0
		<i>Portugal = 100</i>	

Fonte:INE (AER),exceto menção específica a outras fontes.Nota:Consultar a síntese metodológica para outras fontes, conceitos e notas.

Source:INE(RSYB),except when specified otherwise.Note:Other sources,concepts and notes in methodological synthesis.

CONCELHO (MUNICIPALITY): VILA NOVA DE POIARES



Fonte: Wikipedia

Área = 84 km²

Demografia, Educação e Sociedade Demography, Education and Society			
População residente (2023) (nº) <i>Resident population (2023) (nº)</i>	7 140	Taxa bruta de natalidade (2023) (‰) <i>Crude birth rate (2023) (‰)</i>	7,0
Taxa de crescimento média anual da população (2011/2023) (%) <i>Average annual growth rate of population (2011/2023) (%)</i>	-0,1	Rácio divórcios / casamentos (2022) (%) <i>Divorce / Marriage ratio (2022) (%)</i>	33,3
Densidade populacional (2022) (habitantes / km ²) <i>Population density (2022) (Inh. / km²)</i>	83,5	Taxa bruta de escolarização (Ensino secundário) (2022/2023) (%) <i>Crude educational attainment rate (Secondary education) (2022/2023) (%)</i>	88,9
População ≥ 65 anos (2023) (%) <i>Population ≥ 65 years (2023) (%)</i>	26,1	Despesas dos municípios em cultura e desporto por habitante (2022) (Euros / hab.) <i>Expenditures on cultural activities and sports of municipalities per inhabitant (2022) (Euros / inhab.)</i>	64,6
Índice de Dependência Total (2023) <i>Total dependency ratio (2023)</i>	59,5	Taxa de criminalidade (2023) (‰) <i>Crime rate (2023) (‰)</i>	..
Saúde e Ambiente Health and Environment		Setor Monetário e Financeiro Monetary and Financial Sector	
Taxa quinquenal de mortalidade infantil (2017/2021) (‰) <i>Quinquennial rate of infant mortality (2017/2021) (‰)</i>	0,0	Compras através de terminais de pagamento automático por habitante (2023) (Euros / hab.) <i>Purchases through points of sale per inhabitant (2023) (Euros / inhab.)</i>	127,0
Médicos / 1000 habitantes (2023) (nº) <i>Physicians / 1000 inhabitants (2023) (no.)</i>	..	Levantamentos nacionais em caixas multibanco por habitante (2023) (Euros / hab.) <i>National withdrawals on automated teller machines (ATM) per inhabitant (2023) (Euros / inhab.)</i>	2 496,0
Consultas externas nos hospitais por habitante (2022) (nº) <i>Medical appointments in external appointment units of hospitals per inhabitant (2022) (no.)</i>	0,0	Peso do crédito à habitação no total dos créditos a clientes (2022) (%) <i>Housing credit rate (2022) (%)</i>	..
Despesas dos municípios em ambiente por habitante (2022) (Euros / hab.) <i>Environmental expenditure of municipalities per inhabitant (2022) (Euros / inhab.)</i>	6,0	Peso dos depósitos de emigrantes no total de depósitos dos clientes (2022) (%) <i>Emigrant deposits rate (2022) (%)</i>	..

CONCELHO (MUNICIPALITY): VILA NOVA DE POIARES

Principais Indicadores de Actividade Económica
Main Economic Activity Indicators

	2017	2018	2019	2020	2021	2022	2023
<i>Pessoal ao serviço nas empresas (nº)</i> <i>Persons employed in enterprises (no.)</i>	2 485	2 612	2 184	2 176	2 188	2 308	..
2019 = 100	113,8	119,6	100,0	99,6	100,2	105,7	..
t.c. (%) / g.r. (%)		5,1	-16,4	-0,4	0,6	5,5	..
<i>Pessoal ao serviço nas empresas da indústria transformadora (nº)</i> <i>Persons employed in manufacturing enterprises (no.)</i>	611	676	662	674	621	649	..
2019 = 100	92,3	102,1	100,0	101,8	93,8	98,0	..
t.c. (%) / g.r. (%)		10,6	-2,1	1,8	-7,9	4,5	..
<i>Volume de negócios nas empresas (10³ Euros)</i> <i>Turnover of enterprises (10³ Euros)</i>	401 051,4	439 882,3	185 932,4	190 371,6	213 423,6	242 953,9	..
2019 = 100	215,7	236,6	100,0	102,4	114,8	130,7	..
t.c. (%) / g.r. (%)		9,7	-57,7	2,4	12,1	13,8	..
<i>Volume de Negócios nas empresas da ind. transformadora (10³ Euros)</i> <i>Turnover of manufacturing enterprises (10³ Euros)</i>	47 258,4	51 851,2	57 452,0	62 968,9	57 553,8	71 562,4	..
2019 = 100	82,3	90,3	100,0	109,6	100,2	124,6	..
t.c. (%) / g.r. (%)		9,7	10,8	9,6	-8,6	24,3	..
<i>Empresas (nº)</i> <i>Enterprises (no.)</i>	785	763	796	779	789	839	..
2019 = 100	98,6	95,9	100,0	97,9	99,1	105,4	..
t.c. (%) / g.r. (%)		-2,8	4,3	-2,1	1,3	6,3	..
<i>Empresas da indústria transformadora (nº)</i> <i>Manufacturing enterprises (no.)</i>	37	39	38	40	40	38	..
2019 = 100	97,4	102,6	100,0	105,3	105,3	100,0	..
t.c. (%) / g.r. (%)		5,4	-2,6	5,3	0,0	-5,0	..
<i>Constituição de pessoas coletivas e entidades equiparadas (nº)</i> <i>Creation of legal persons and equivalent entities (no.)</i>	12	17	21	18	20	21	22
2019 = 100	57,1	81,0	100,0	85,7	95,2	100,0	104,8
t.c. (%) / g.r. (%)		41,7	23,5	-14,3	11,1	5,0	4,8
<i>Dissolução de pessoas coletivas e entidades equiparadas (nº)</i> <i>Dissolution of legal persons and equivalent entities (no.)</i>	6	12	8	8	9	8	3
2019 = 100	75,0	150,0	100,0	100,0	112,5	100,0	37,5
t.c. (%) / g.r. (%)		100,0	-33,3	0,0	12,5	-11,1	-62,5

Fonte:INE (AER),exceto menção específica a outras fontes.Nota:Consultar a síntese metodológica para outras fontes, conceitos e notas.

Source:INE(RSYB),except when specified otherwise.Note:Other sources,concepts and notes in methodological synthesis.

CONCELHO (MUNICIPALITY): VILA NOVA DE POIARES

Principais Indicadores de Actividade Económica
Main Economic Activity Indicators

	2017	2018	2019	2020	2021	2022	2023
<i>Ganho médio mensal por trabalhador por conta de outrem (Euros)</i> <i>Average monthly earning per employee (Euros)</i>	894,5	934,3	956,5	973,2	1 047,5
2019 = 100	93,5	97,7	100,0	101,7	109,5
t.c. (%) / g.r. (%)		4,5	2,4	1,7	7,6
<i>Ganho médio mensal por trabalhador por conta de outrem - Homens (Euros)</i> <i>Average monthly earning per employee - Male (Euros)</i>	977,0	1 014,6	1 060,2	1 078,2	1 168,8
2019 = 100	92,2	95,7	100,0	101,7	110,2
t.c. (%) / g.r. (%)		3,8	4,5	1,7	8,4
<i>Ganho médio mensal por trabalhador por conta de outrem - Mulheres (Euros)</i> <i>Average monthly earning per employee - Female (Euros)</i>	809,6	853,2	848,9	875,4	934,8
2019 = 100	95,4	100,5	100,0	103,1	110,1
t.c. (%) / g.r. (%)		5,4	-0,5	3,1	6,8
<i>Comércio internacional de bens - Exportações (10³ Euros)</i> <i>International trade of goods- Exports (10³ Euros)</i>	47 083,0	40 566,8	39 416,8	45 432,8	43 408,5	44 660,9	44 992,1
2019 = 100	119,4	102,9	100,0	115,3	110,1	113,3	114,1
t.c. (%) / g.r. (%)		-13,8	-2,8	15,3	-4,5	2,9	0,7
<i>Comércio internacional de bens - Importações (10³ Euros)</i> <i>International trade of goods - Imports (10³ Euros)</i>	36 778,9	30 483,8	31 023,2	35 750,4	42 041,6	57 521,7	51 109,6
2019 = 100	118,6	98,3	100,0	115,2	135,5	185,4	164,7
t.c. (%) / g.r. (%)		-17,1	1,8	15,2	17,6	36,8	-11,1
<i>Capacidade de alojamento nos estabelecimentos hoteleiros (nº de hóspedes)</i> <i>Lodging capacity in hotel establishments (no. of guests)</i>	..	50	105	118	119	123	110
2019 = 100	..	47,6	100,0	112,4	113,3	117,1	104,8
t.c. (%) / g.r. (%)		..	110,0	12,4	0,8	3,4	-10,6
<i>Crédito à habitação por habitante (Euros)</i> <i>Housing credit per inhabitant (Euros)</i>	3 949	4 515	4 580	4 676	4 700
2019 = 100	86,2	98,6	100,0	102,1	102,6
t.c. (%) / g.r. (%)		14,3	1,4	2,1	0,5
<i>Edifícios licenciados pelas câmaras municipais para construção (nº)</i> <i>Building permits issued by the local administration (no.)</i>	9	14	33	26	18	12	..
2019 = 100	27,3	42,4	100,0	78,8	54,5	36,4	..
t.c. (%) / g.r. (%)		55,6	135,7	-21,2	-30,8	-33,3	..

Fonte:INE (AER),exceto menção específica a outras fontes.Nota:Consultar a síntese metodológica para outras fontes, conceitos e notas.

Source:INE(RSYB),except when specified otherwise.Note:Other sources,concepts and notes in methodological synthesis.

CONCELHO (MUNICIPALITY): VILA NOVA DE POIARES
Demografia, Educação e Sociedade
Demography, Education and Society

		2017	2018	2019	2020	2021	2022	2023
População residente (nº) <i>Resident population (no.)</i>	2019 = 100	6 908 101,3	6 841 100,3	6 818 100,0	6 879 100,9	7 001 102,7	7 055 103,5	7 140 104,7
	<i>t.c. (%) / g.r. (%)</i>		-1,0	-0,3	0,9	1,8	0,8	1,2
Densidade populacional (habitantes / km2) <i>Population density (Inh / km2)</i>	2019 = 100	81,8 101,3	81,0 100,3	80,7 100,0	81,5 100,9	82,9 102,7	83,5 103,5	..
	<i>t.c. (%) / g.r. (%)</i>		-1,0	-0,3	0,9	1,8	0,8	..
População ≥ 65 anos (%) <i>Population ≥ 65 years (%)</i>	2019 = 100	23,5 92,5	24,5 96,5	25,4 100,0	26,0 102,2	26,0 102,4	26,0 102,3	26,1 102,8
	<i>t.c. (%) / g.r. (%)</i>		4,3	3,6	2,2	0,2	-0,1	0,5
Índice de Dependência Total <i>Total dependency ratio</i>	2019 = 100	56,4 94,9	58,2 98,0	59,4 100,0	59,7 100,5	59,4 100,0	59,4 100,0	59,5 100,2
	<i>t.c. (%) / g.r. (%)</i>		3,2	2,1	0,5	-0,5	0,0	0,1
Taxa bruta de natalidade (‰) <i>Crude birth rate (‰)</i>	2019 = 100	7,1 120,3	7,1 120,3	5,9 100,0	4,5 76,3	5,0 84,7	7,4 125,4	7,0 118,6
	<i>t.c. (%) / g.r. (%)</i>		0,0	-16,9	-23,7	11,1	48,0	-5,4
Rácio divórcios / casamentos (%) <i>Divorce / Marriage ratio (%)</i>	2019 = 100	69,2 53,8	76,5 59,5	128,6 100,0	107,7 83,8	38,9 30,2	33,3 25,9	..
	<i>t.c. (%) / g.r. (%)</i>		10,5	68,1	-16,2	-63,9	-14,3	..
Despesas dos municípios em cultura e desporto por habitante (Euros / hab.) <i>Expenditures on cultural activities and sports of municipalities (Euros / inhab.)</i>	2019 = 100	55,5 92,6	54,5 90,9	60,0 100,0	33,3 55,5	31,8 53,0	64,6 107,7	..
	<i>t.c. (%) / g.r. (%)</i>		-1,8	10,0	-44,5	-4,6	103,3	..
Taxa de criminalidade (‰) <i>Crime rate (‰)</i>	2019 = 100	19,8 88,4	16,2 72,3	22,4 100,0	19,9 88,8	16,1 71,9	15,7 70,1	..
	<i>t.c. (%) / g.r. (%)</i>		-18,2	38,3	-11,2	-19,1	-2,5	..

Fonte:INE (AER),exceto menção específica a outras fontes.Nota:Consultar a síntese metodológica para outras fontes, conceitos e notas.

Source:INE(RSYB),except when specified otherwise.Note:Other sources,concepts and notes in methodological synthesis.

CONCELHO (MUNICIPALITY): VILA NOVA DE POIARES
Maiores empregadores do Concelho
 (Ordenado segundo o nº de trabalhadores por conta de outrem - TCO - nos estabelecimentos)

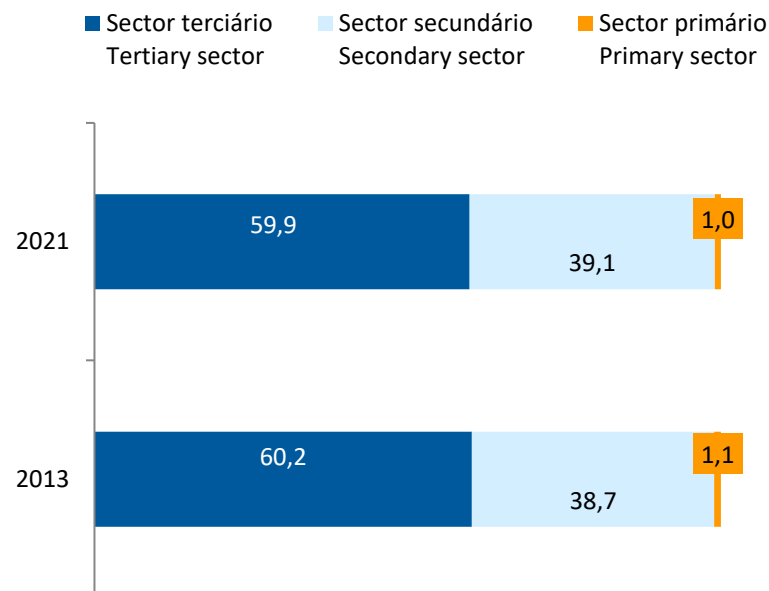
Greatest Employers in the Municipality
 (Ranked according to the number of employees in establishments)

CAE Rev.3		2022
32994	Fabricação de equipamento de protecção e segurança <i>Manufacture of safety and security equipment</i>	1
49410	Transportes rodoviários de mercadorias <i>Freight transport by road</i>	2
10712	Pastelaria <i>Manufacture of fresh pastry goods and cakes</i>	3
87301	Actividades de apoio social para pessoas idosas, com alojamento <i>Social assistance to the elderly, with accommodation</i>	4
10110	Abate de gado (produção de carne) <i>Slaughtering of animals (production of meat)</i>	5
47111	Comércio a retalho em supermercados e hipermercados <i>Retail sale in supermarkets and hypermarkets</i>	6
94995	Outras actividades associativas, n.e. <i>Other activities of associations, n.e.c.</i>	7
56101	Restaurantes tipo tradicional <i>Traditional restaurants</i>	8
45200	Manutenção e reparação de veículos automóveis <i>Maintenance and repair of motor vehicles</i>	9
88102	Actividades de apoio social para pessoas com deficiência, sem alojamento <i>Social work activities for the disabled without accommodation</i>	10
32910	Fabricação de vassouras, escovas e pincéis <i>Manufacture of brooms and brushes</i>	11
46732	Comércio por grosso de materiais de construção (excepto madeira) e equipamento sanitário <i>Wholesale of construction materials (except wood) and sanitary equipment</i>	12
85100	Educação pré-escolar <i>Pre-primary education</i>	13
16230	Fabricação de outras obras de carpintaria para a construção <i>Manufacture of other builders' carpentry and joinery</i>	14
41200	Construção de edifícios (residenciais e não residenciais) <i>Construction of residential and non-residential buildings</i>	15
Nº total de TCO nas CAE consideradas <i>Total number of employees in the referred NACE</i>		1 292
% no nº total de TCO do Concelho <i>% in the Municipality's total number of employees</i>		68,6%

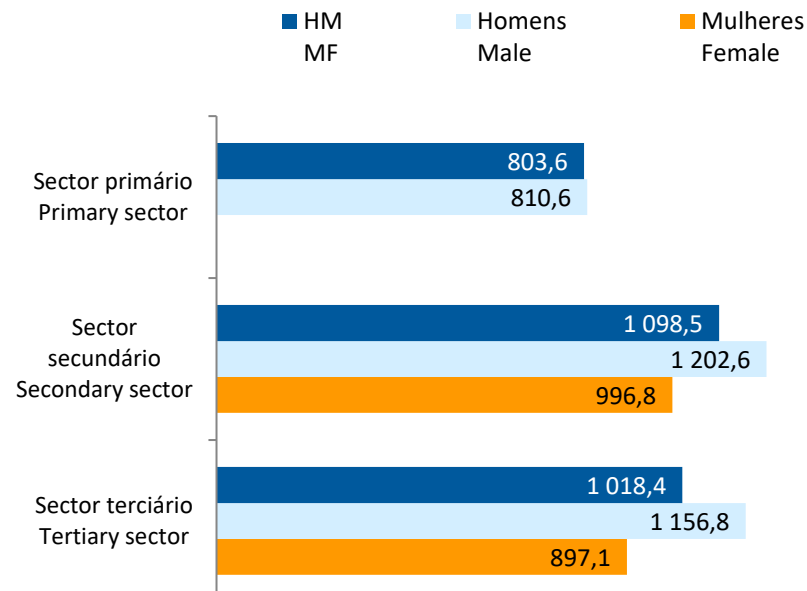
CONCELHO (MUNICIPALITY): VILA NOVA DE POIARES

Trabalhadores por conta de outrem* *Employees**

Por sector de actividade, 2013 e 2021
According to broad sectors of activity, 2013 and 2021



Ganho médio mensal (Euros), 2021
Average monthly earning (Euros), 2021



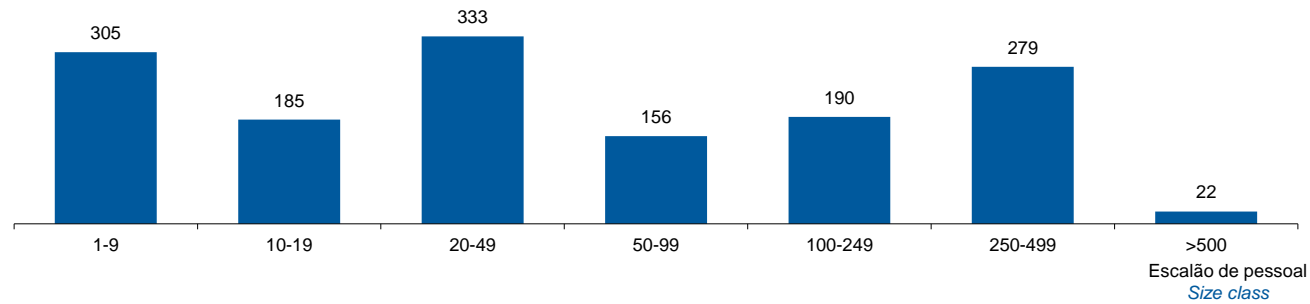
* Os dados dizem respeito a trabalhadores por conta de outrem a tempo completo com remuneração completa, nos estabelecimentos da região.

* *Data refers to full time employees with a full remuneration, in establishments of the region.*

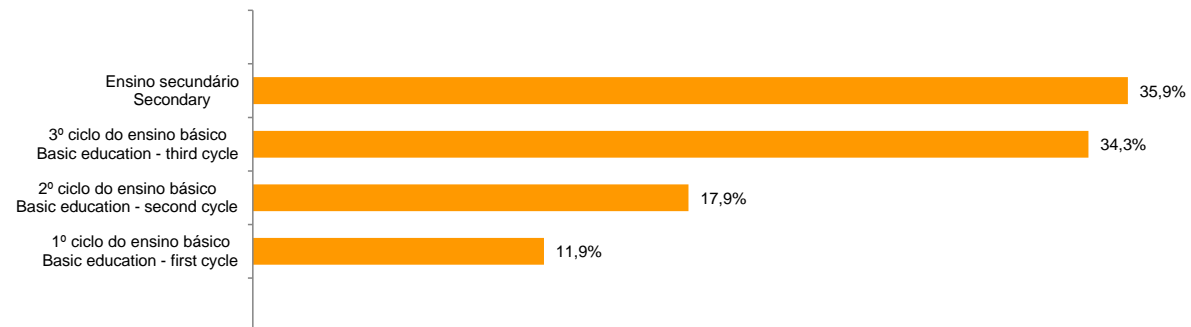
CONCELHO (MUNICIPALITY): VILA NOVA DE POIARES

Trabalhadores por Conta de Outrem*, 2021
Segundo os escalões de pessoal (da empresa)

Employees, 2021*
By size-class (of the enterprise)



Segundo o nível de habilitações
According to educational level



* Os dados dizem respeito a trabalhadores por conta de outrem a tempo completo com remuneração completa, nos estabelecimentos da região.

* *Data refers to full time employees with a full remuneration, in establishments of the region.*

CONCELHO (MUNICIPALITY): VILA NOVA DE POIARES

Trabalhadores por conta de outrem (TCO) nos estabelecimentos, a tempo completo com remuneração completa (nº)
Full time employees with a full remuneration, in establishments (no.)

Por sector de actividade <i>According to broad sectors of activity</i>	2016	2017	2018	2019	2020	2021	2022
TCO por sector de actividade - Sector primário (nº) <i>Employees - Primary sector (no.)</i>	22	21	14	24	27	15	..
<i>2019 = 100</i>	91,7	87,5	58,3	100,0	112,5	62,5	..
<i>t.c. (%) / g.r. (%)</i>		-4,5	-33,3	71,4	12,5	-44,4	..
TCO por sector de actividade - Sector secundário (nº) <i>Employees - Secondary sector (no.)</i>	502	585	563	541	607	575	..
<i>2019 = 100</i>	92,8	108,1	104,1	100,0	112,2	106,3	..
<i>t.c. (%) / g.r. (%)</i>		16,5	-3,8	-3,9	12,2	-5,3	..
TCO por sector de actividade - Sector terciário (nº) <i>Employees - Tertiary sector (no.)</i>	689	741	776	764	828	880	..
<i>2019 = 100</i>	90,2	97,0	101,6	100,0	108,4	115,2	..
<i>t.c. (%) / g.r. (%)</i>		7,5	4,7	-1,5	8,4	6,3	..

Fonte:INE (AER),exceto menção específica a outras fontes.Nota:Consultar a síntese metodológica para outras fontes, conceitos e notas.

Source:INE(RSYB),except when specified otherwise.Note:Other sources,concepts and notes in methodological synthesis.

CONCELHO (MUNICIPALITY): VILA NOVA DE POIARES

Trabalhadores por conta de outrem (TCO) nos estabelecimentos, a tempo completo com remuneração completa (nº)
Full time employees with a full remuneration, in establishments (no.)

Segundo os escalões de pessoal da empresa <i>By size-class of the enterprise</i>	2016	2017	2018	2019	2020	2021	2022
1 - 9 (nº / no.) 2019 = 100 <i>t.c. (%) / g.r. (%)</i>	291 107,0	289 106,3	302 111,0	272 100,0	294 108,1	305 112,1	..
		-0,7	4,5	-9,9	8,1	3,7	..
10 - 19 (nº / no.) 2019 = 100 <i>t.c. (%) / g.r. (%)</i>	118 69,0	145 84,8	126 73,7	171 100,0	206 120,5	185 108,2	..
		22,9	-13,1	35,7	20,5	-10,2	..
20 - 49 (nº / no.) 2019 = 100 <i>t.c. (%) / g.r. (%)</i>	271 90,3	311 103,7	286 95,3	300 100,0	307 102,3	333 111,0	..
		14,8	-8,0	4,9	2,3	8,5	..
50 - 99 (nº / no.) 2019 = 100 <i>t.c. (%) / g.r. (%)</i>	104 64,6	106 65,8	156 96,9	161 100,0	168 104,3	156 96,9	..
		1,9	47,2	3,2	4,3	-7,1	..
100 - 249 (nº / no.) 2019 = 100 <i>t.c. (%) / g.r. (%)</i>	161 106,6	168 111,3	180 119,2	151 100,0	183 121,2	190 125,8	..
		4,3	7,1	-16,1	21,2	3,8	..
250 - 499 (nº / no.) 2019 = 100 <i>t.c. (%) / g.r. (%)</i>	256 100,0	314 122,7	287 112,1	256 100,0	280 109,4	279 109,0	..
		22,7	-8,6	-10,8	9,4	-0,4	..
> 500 (nº / no.) 2019 = 100 <i>t.c. (%) / g.r. (%)</i>	12 66,7	14 77,8	16 88,9	18 100,0	24 133,3	22 122,2	..
		16,7	14,3	12,5	33,3	-8,3	..

Fonte:INE (AER),exceto menção específica a outras fontes.Nota:Consultar a síntese metodológica para outras fontes, conceitos e notas.

Source:INE(RSYB),except when specified otherwise.Note:Other sources,concepts and notes in methodological synthesis.

CONCELHO (MUNICIPALITY): VILA NOVA DE POIARES
Trabalhadores por conta de outrem (TCO) nos estabelecimentos, a tempo completo com remuneração completa (nº)
Full time employees with a full remuneration, in establishments (no.)

Ganho médio mensal (Euros) - Por sector de actividade e género Average monthly earning (Euros) - According to broad sectors of activity and gender	2016	2017	2018	2019	2020	2021	2022
Ganho médio mensal - Sector primário (Euros) Average monthly earning (Euros) - Primary Sector (Euros)	647,8	696,9	736,8	777,3	716,3	803,6	..
2019 = 100	83,3	89,7	94,8	100,0	92,1	103,4	..
t.c. (%) / g.r. (%)		7,6	5,7	5,5	-7,9	12,2	..
Ganho médio mensal - Sector primário - Homens (Euros) Average monthly earning (Euros) - Primary Sector - Male (Euros)	648,7	703,2	742,7	783,2	723,7	810,6	..
2019 = 100	82,8	89,8	94,8	100,0	92,4	103,5	..
t.c. (%) / g.r. (%)		8,4	5,6	5,5	-7,6	12,0	..
Ganho médio mensal - Sector primário - Mulheres (Euros) Average monthly earning (Euros) - Primary Sector - Female (Euros)	642,0	735,9	656,7
2019 = 100	87,2	100,0	89,2
t.c. (%) / g.r. (%)		-10,8
Ganho médio mensal - Sector secundário (Euros) Average monthly earning (Euros) - Secondary Sector (Euros)	933,7	946,2	977,5	1 013,0	999,7	1 098,5	..
2019 = 100	92,2	93,4	96,5	100,0	98,7	108,4	..
t.c. (%) / g.r. (%)		1,3	3,3	3,6	-1,3	9,9	..
Ganho médio mensal - Sector secundário - Homens (Euros) Average monthly earning (Euros) - Secondary Sector - Male (Euros)	1 032,8	1 033,2	1 021,8	1 131,2	1 089,1	1 202,6	..
2019 = 100	91,3	91,3	90,3	100,0	96,3	106,3	..
t.c. (%) / g.r. (%)		0,0	-1,1	10,7	-3,7	10,4	..
Ganho médio mensal - Sector secundário - Mulheres (Euros) Average monthly earning (Euros) - Secondary Sector - Female (Euros)	841,3	854,6	929,7	889,9	916,9	996,8	..
2019 = 100	94,5	96,0	104,5	100,0	103,0	112,0	..
t.c. (%) / g.r. (%)		1,6	8,8	-4,3	3,0	8,7	..
Ganho médio mensal - Sector terciário (Euros) Average monthly earning (Euros) - Tertiary Sector (Euros)	852,2	859,3	906,6	922,2	962,1	1 018,4	..
2019 = 100	92,4	93,2	98,3	100,0	104,3	110,4	..
t.c. (%) / g.r. (%)		0,8	5,5	1,7	4,3	5,8	..
Ganho médio mensal - Sector terciário - Homens (Euros) Average monthly earning (Euros) - Tertiary Sector - Male (Euros)	971,0	945,0	1 018,4	1 023,9	1 091,9	1 156,8	..
2019 = 100	94,8	92,3	99,5	100,0	106,6	113,0	..
t.c. (%) / g.r. (%)		-2,7	7,8	0,5	6,6	5,9	..
Ganho médio mensal - Sector terciário - Mulheres (Euros) Average monthly earning (Euros) - Tertiary Sector - Female (Euros)	737,8	776,5	802,0	821,6	847,1	897,1	..
2019 = 100	89,8	94,5	97,6	100,0	103,1	109,2	..
t.c. (%) / g.r. (%)		5,2	3,3	2,4	3,1	5,9	..

Fonte:INE (AER),exceto menção específica a outras fontes.Nota:Consultar a síntese metodológica para outras fontes, conceitos e notas.

Source:INE(RSYB),except when specified otherwise.Note:Other sources,concepts and notes in methodological synthesis.

CONCELHO (MUNICIPALITY): VILA NOVA DE POIARES

Saúde e Ambiente
Health and Environment

	2017	2018	2019	2020	2021	2022	2023
Médicos / 1000 habitantes (nº) <i>Physicians / 1000 inhabitants (no.)</i>	1,1	0,9	0,7	0,9	0,9	1,0	..
2019 = 100	157,1	128,6	100,0	128,6	128,6	142,9	..
t.c. (%) / g.r. (%)		-18,2	-22,2	28,6	0,0	11,1	..
Despesas dos municípios em ambiente por habitante (Euros / hab.) <i>Environmental expenditure of municipalities per inhabitant (Euros / inhab.)</i>	62,0	83,0	93,0	70,0	14,0	6,0	..
2019 = 100	66,7	89,2	100,0	75,3	15,1	6,5	..
t.c. (%) / g.r. (%)		33,9	12,0	-24,7	-80,0	-57,1	..

Setor Monetário e Financeiro
Monetary and Financial Sector

	2017	2018	2019	2020	2021	2022	2023
Compras através de terminais de pagamento automático por habitante (Euros / hab.) <i>Purchases through points of sale per inhabitant (Euros / inhab.)</i>	48,3	63,3	68,8	71,8	79,0	98,9	127,0
2019 = 100	70,3	92,0	100,0	104,4	114,8	143,8	184,7
t.c. (%) / g.r. (%)		30,9	8,7	4,4	10,0	25,3	28,4
Levantamentos nacionais em caixas multibanco por habitante (Euros / hab.) <i>National withdrawals on automated teller machines (ATM) per inhabitant (Euros / inhab.)</i>	1 893,0	1 870,0	1 960,0	2 006,0	2 412,0	2 494,0	2 496,0
2019 = 100	96,6	95,4	100,0	102,3	123,1	127,2	127,3
t.c. (%) / g.r. (%)		-1,2	4,8	2,3	20,2	3,4	0,1

Fonte:INE (AER),exceto menção específica a outras fontes.Nota:Consultar a síntese metodológica para outras fontes, conceitos e notas.

Source:INE(RSYB),except when specified otherwise.Note:Other sources,concepts and notes in methodological synthesis.

CONCELHO (MUNICIPALITY): VILA NOVA DE POIARES

Indicadores Sociais
Social Indicators

	2017	2018	2019	2020	2021	2022	2023
Beneficiários de subsídio de desemprego / População residente (%) <i>Recipients of unemployment benefits / Resident population (%)</i>	3,0	2,8	2,7	3,1	2,6	2,2	..
2019 = 100	110,8	101,8	100,0	113,4	95,8	80,6	..
t.c. (%) / g.r. (%)		-8,2	-1,8	13,4	-15,5	-15,9	..
Beneficiários de rendimento social de inserção / População residente (%) <i>Recipients of social integration income / Resident population (%)</i>	4,0	3,6	3,0	2,1	1,8	1,6	..
2019 = 100	131,4	119,6	100,0	70,6	61,3	54,2	..
t.c. (%) / g.r. (%)		-9,0	-16,4	-29,4	-13,2	-11,5	..

Fonte:INE (AER),exceto menção específica a outras fontes.Nota:Consultar a síntese metodológica para outras fontes, conceitos e notas.

Source:INE(RSYB),except when specified otherwise.Note:Other sources,concepts and notes in methodological synthesis.

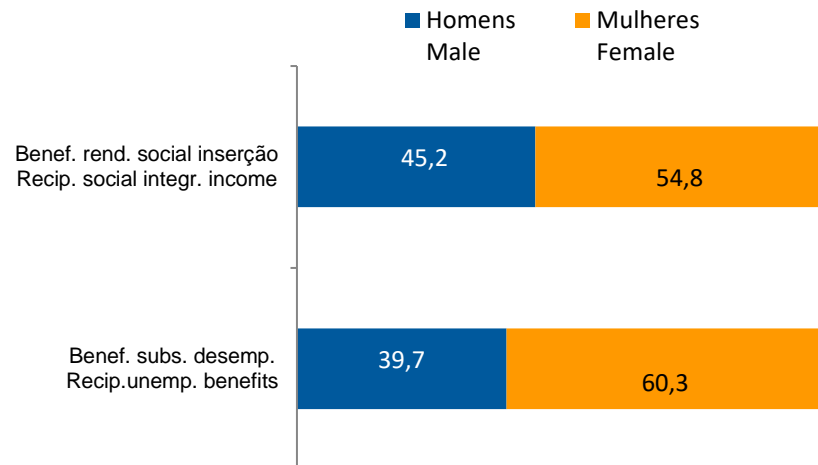
CONCELHO (MUNICIPALITY): VILA NOVA DE POIARES
Indicadores Sociais
Social Indicators

Beneficiários de subsídio de desemprego e beneficiários do rendimento social de inserção, 2022

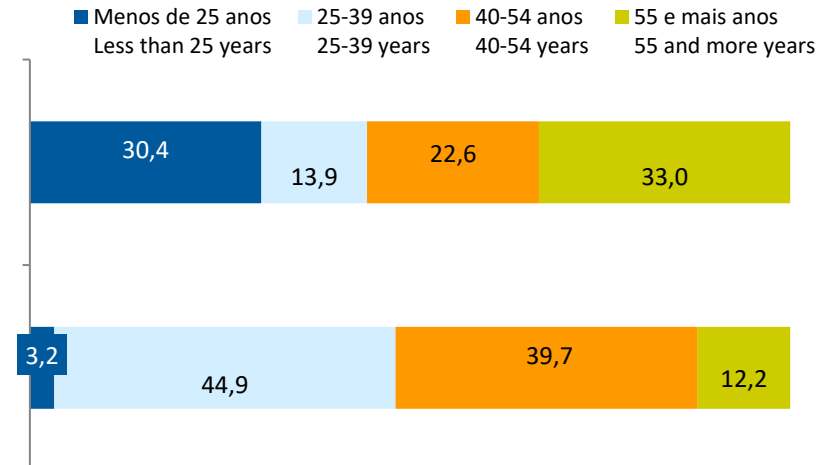
Recipients of unemployment benefits and recipients of social integration income, 2022

Beneficiários de subsídio de desemprego / População residente (%) <i>Recipients of unemployment benefits / Resident population (%)</i>	2,2
Beneficiários do rendimento social de inserção / População residente (%) <i>Recipients of social integration income / Resident population (%)</i>	1,6

Por género
According to gender

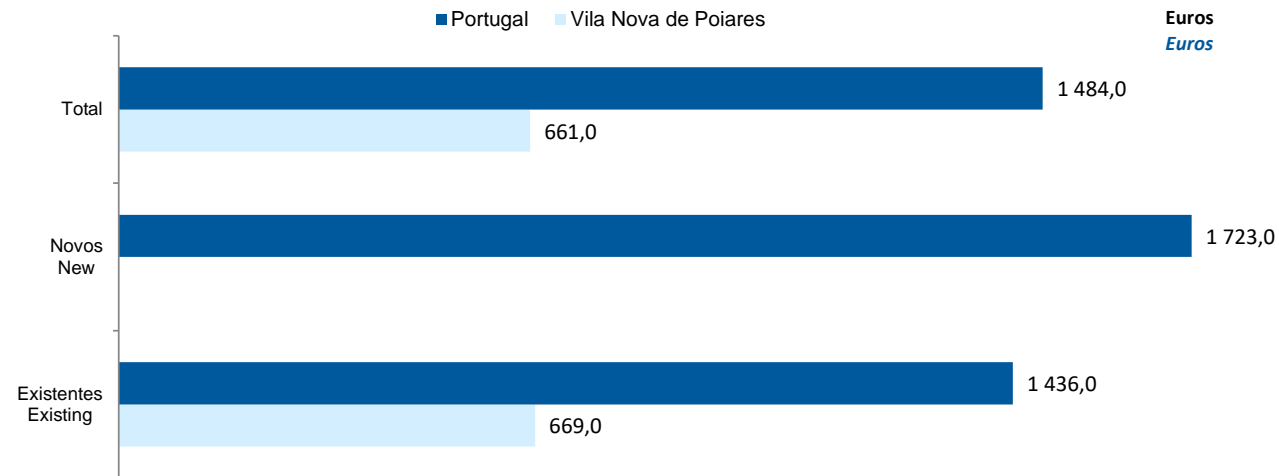


Por idade
According to age

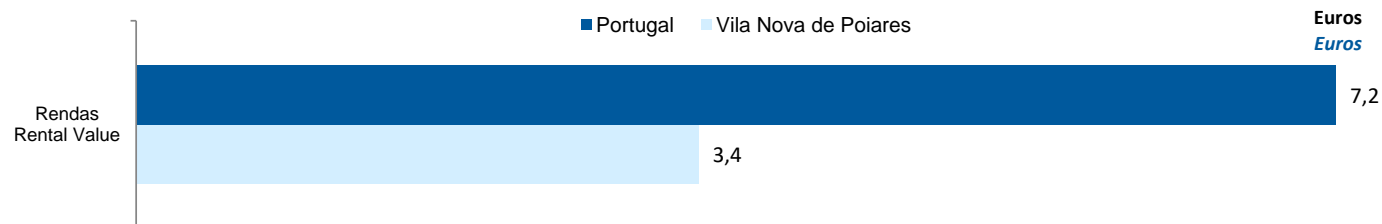


CONCELHO (MUNICIPALITY): VILA NOVA DE POIARES
Imobiliário
Real Estate

Valor mediano das vendas por m2 de alojamentos familiares e categoria do alojamento familiar, 2022
Median value per m2 of dwellings sales and category of housing unit, 2022



Valor mediano das rendas por m2 de novos contratos de arrendamento de alojamentos familiares, 2023
Median house rental value per m2 of new lease agreements of dwellings, 2023



CONCELHO (MUNICIPALITY): VILA NOVA DE POIARES

Seleção de Indicadores de turismo
Tourism indicators selection

		2017	2018	2019	2020	2021	2022	2023
Capacidade de alojamento nos estabelecimentos de alojamento turístico e tipo de alojamento turístico	<i>nº</i>	..	50	105	118	119	123	110
<i>Lodging capacity in tourist accommodation establishments and Type (tourist accommodation establishment)</i>	<i>2019 = 100</i>		47,6	100,0	112,4	113,3	117,1	104,8
	<i>t.c. (%) / g.r. (%)</i>		..	110,0	12,4	0,8	3,4	-10,6
Dormidas nos estabelecimentos de alojamento turístico por localização geográfica e tipo de alojamento turístico	<i>nº</i>	..	4 265	5 458	3 770	3 206	4 942	..
<i>Nights (No.) in tourist accommodation establishments by Geographic localization (NUTS - 2013) and Type (tourist accommodation establishment)</i>	<i>2019 = 100</i>		78,1	100,0	69,1	58,7	90,5	..
	<i>t.c. (%) / g.r. (%)</i>		..	28,0	-30,9	-15,0	54,1	..
Hóspedes nos estabelecimentos de alojamento turístico por localização geográfica e tipo de alojamento turístico	<i>nº</i>	..	1 825,0	2 558,0	2 080,0	1 674	2 331	1 731
<i>Guests (No.) in tourist accommodation establishments by Geographic localization (NUTS - 2013) and Type (tourist accommodation establishment)</i>	<i>2019 = 100</i>		71,3	100,0	81,3	65,4	91,1	67,7
	<i>t.c. (%) / g.r. (%)</i>		..	40,2	-18,7	-19,5	39,2	-25,7
Proveitos totais nos estabelecimentos de alojamento turístico por localização geográfica e tipo de alojamento turístico	<i>10³ Euros</i>	..	457,0	510,0	372,0	327,0	474,0	489,0
<i>Total incomes (€) in tourist accommodation establishments by Geographic localization and Type (tourist accommodation establishment)</i>	<i>2019 = 100</i>		89,6	100,0	72,9	64,1	92,9	95,9
	<i>t.c. (%) / g.r. (%)</i>		..	11,6	-27,1	-12,1	45,0	3,2
Taxa líquida de ocupação cama nos estabelecimentos de alojamento turístico por localização geográfica e tipo de alojamento turístico	<i>%</i>	..	28,5	20,4	11,7	8,3	13,6	12,5
<i>Bed occupancy net rate (%) in tourist accommodation establishments by Geographic localization and Type (tourist accommodation establishment)</i>	<i>2019 = 100</i>		139,7	100,0	57,4	40,7	66,7	61,3
	<i>t.c. (%) / g.r. (%)</i>		..	-28,4	-42,6	-29,1	63,9	-8,1

Fonte:INE (AER),exceto menção específica a outras fontes.Nota:Consultar a síntese metodológica para outras fontes, conceitos e notas.

Source:INE(RSYB),except when specified otherwise.Note:Other sources,concepts and notes in methodological synthesis.

CONCELHO (MUNICIPALITY): VILA NOVA DE POIARES
Comparação com as Respetivas Agregações Geográficas
Comparison with Respective Geographical Aggregations

INDICADORES <i>INDICATORS</i>	ANOS <i>YEARS</i>	CONCELHO <i>MUNICIPALITY</i>	NUTS III	NUTS II	DISTRITO <i>DISTRICT</i>	NUTS I	Portugal
		Vila Nova de Poaires	Região de Coimbra	Centro	Coimbra	Continente	
Demografia, Educação e Sociedade <i>Demography, Education and Society</i>							
População residente (nº) <i>Resident population (no.)</i>	2023	7 140	446 982	2 300 454	418 136	10 142 079	10 639 726
População residente (Peso sobre as respectivas agregações geográficas) <i>Resident population (Weight over respective aggregations)</i>	2023	100,0	1,6	0,3	1,9	0,1	0,1
Taxa de crescimento média anual da população (%) <i>Average annual growth rate of population (%)</i>	2011/2023	-0,1	-0,2	-0,1	-0,2	0,1	0,1
Densidade populacional (habitantes / km2) <i>Population density (Inh / km2)</i>	2022	83,5	101,8	80,3	103,9	112,5	114,0
População ≥ 65 anos (%) <i>Population ≥ 65 years (%)</i>	2023	26,1	28,3	27,4	28,2	24,3	24,1
Índice de Dependência Total <i>Total dependency ratio</i>	2023	59,5	65,6	64,3	65,5	59,1	58,5
Taxa bruta de natalidade (‰) <i>Crude birth rate (‰)</i>	2023	7,0	6,7	7,1	6,8	8,1	8,1
Rácio divórcios / casamentos (%) <i>Divorce / Marriage ratio (%)</i>	2022	33,3	52,9	50,9	52,7	49,7	50,0
Taxa bruta de escolarização (Ensino secundário) (%) <i>Crude educational attainment rate (Secondary education) (%)</i>	2022/2023	88,9	134,6	128,7	136,7	127,5	126,8
Despesas dos municípios em cultura e desporto por habitante (Euros / hab.) <i>Expenditures on cultural activities and sports of municipalities (Euros / inhab.)</i>	2022	64,6	64,4	63,4	..	55,8	55,3
Taxa de criminalidade (‰) <i>Crime rate (‰)</i>	2022	15,7	24,5	27,5	24,4	31,2	32,7

Fonte:INE (AER),exceto menção específica a outras fontes.Nota:Consultar a síntese metodológica para outras fontes, conceitos e notas.

Source:INE(RSYB),except when specified otherwise.Note:Other sources,concepts and notes in methodological synthesis.

CONCELHO (MUNICIPALITY): VILA NOVA DE POIARES
Comparação com as Respetivas Agregações Geográficas
Comparison with Respective Geographical Aggregations

INDICADORES <i>INDICATORS</i>	ANOS <i>YEARS</i>	CONCELHO <i>MUNICIPALITY</i>	NUTS III	NUTS II	DISTRITO <i>DISTRICT</i>	NUTS I	Portugal
		Vila Nova de Poiares	Região de Coimbra	Centro	Coimbra	Continente	
Saúde e Ambiente <i>Health and Environment</i>							
Taxa quinquenal de mortalidade infantil (%) <i>Quinquennial rate of infant mortality (%)</i>	2017/2021	0,0	2,2	2,5	2,1	2,7	2,7
Médicos / 1000 habitantes (nº) <i>Physicians / 1000 inhabitants (no.)</i>	2022	1,0	13,7	5,5	14,4	5,8	5,7
Despesas dos municípios em ambiente por habitante (Euros / hab.) <i>Environmental expenditure of municipalities per inhabitant (Euros / inhab.)</i>	2022	6	71	68	76	73	93
Setor Monetário e Financeiro <i>Monetary and Financial Sector</i>							
Compras através de terminais de pagamento automático por habitante (Euros / hab.) <i>Purchases through points of sale per inhabitant (Euros / inhab.)</i>	2023	127,0	166,2	153,4	168,7	197,1	197,3
Levantamentos nacionais em caixas multibanco por habitante (Euros / hab.) <i>National withdrawals on automated teller machines (ATM) per inhabitant (Euros / inhab.)</i>	2023	2 496,0	2 620,0	2 669,0	2 607,0	2 731,0	2 721,0
Peso do crédito à habitação no total dos créditos a clientes (%) <i>Housing credit rate (%)</i>	2022	..	55,0	51,2	54,4	41,7	42,1
Peso dos depósitos de emigrantes no total de depósitos dos clientes (%) <i>Emigrant deposits rate (%)</i>	2022	..	3,0	3,9	2,6	2,2	2,2

Fonte:INE (AER),exceto menção específica a outras fontes.Nota:Consultar a síntese metodológica para outras fontes, conceitos e notas.

Source:INE(RSYB),except when specified otherwise.Note:Other sources,concepts and notes in methodological synthesis.

CONCELHO (MUNICIPALITY): VILA NOVA DE POIARES
Comparação com as Respetivas Agregações Geográficas
Comparison with Respective Geographical Aggregations

INDICADORES INDICATORS	ANOS YEARS	CONCELHO MUNICIPALITY	NUTS III	NUTS II	DISTRITO DISTRICT	NUTS I	Portugal
		Vila Nova de Poiares	Região de Coimbra	Centro	Coimbra	Continente	
Indicadores Sociais <i>Social Indicators</i>							
Beneficiários de subsídio de desemprego / População residente (%) <i>Recipients of unemployment benefits / Resident population (%)</i>	2022	2,2	2,5	2,7	2,5	3,2	3,2
Beneficiários de rendimento social de inserção / População residente (%) <i>Recipients of social integration income / Resident population (%)</i>	2022	1,6	1,9	1,9	2,0	2,4	2,5

CONCELHO (MUNICIPALITY): VILA NOVA DE POIARES
Comparação com as Respetivas Agregações Geográficas
Comparison with Respective Geographical Aggregations

INDICADORES INDICATORS	ANOS YEARS	CONCELHO MUNICIPALITY	NUTS III	NUTS II	DISTRITO DISTRICT	NUTS I	Portugal
		Vila Nova de Poiares	Região de Coimbra	Centro	Coimbra	Continente	
Principais Indicadores de Actividade Económica <i>Main Economic Activity Indicators</i>							
Pessoal ao serviço nas empresas (nº) <i>Persons employed in companies (no.)</i>	2022	2 308	142 362	791 188	131 469	4 318 165	4 487 322
Pessoal ao serviço nas empresas da indústria transformadora (nº) <i>Persons employed in manufacturing enterprises (no.)</i>	2022	649	27 958	193 247	..	729 761	741 958
Volume de negócios nas empresas (10 ³ Euros) <i>Turnover of enterprises (10³ Euros)</i>	2022	242 954	14 744 687	88 139 431	13 114 857	517 508 116	533 462 569
Volume de Negócios nas empresas da ind. transformadora (10 ³ Euros) <i>Turnover of manufacturing enterprises (10³ Euros)</i>	2022	71 562	4 654 278	31 440 043	..	125 881 150	127 444 230
Empresas (nº) <i>Enterprises (no.)</i>	2022	839	57 341	287 203	53 557	1 374 879	1 437 254
Empresas da indústria transformadora (nº) <i>Manufacturing enterprises (no.)</i>	2022	38	2 473	16 527	2 217	66 617	68 501
Constituição de pessoas coletivas e entidades equiparadas (nº) <i>Creation of legal persons and equivalent entities (no.)</i>	2023	22	1 339	7 218	1 282	47 641	49 523
Dissolução de pessoas coletivas e entidades equiparadas (nº) <i>Dissolution of legal persons and equivalent entities (no.)</i>	2023	3	427	2 279	401	13 563	14 362
Ganho médio mensal por trabalhador por conta de outrem (Euros) <i>Average monthly earning per employee (Euros)</i>	2021	1 048	1 168	1 147	1 169	1 294	1 290
Ganho médio mensal por trabalhador por conta de outrem - Homens (Euros) <i>Average monthly earning per employee - Male (Euros)</i>	2021	1 169	1 284	1 253	..	1 396	1 390
Ganho médio mensal por trabalhador por conta de outrem - Mulheres (Euros) <i>Average monthly earning per employee - Female (Euros)</i>	2021	935	1 034	1 016	..	1 172	1 169
Comércio internacional de bens - Exportações (10 ³ Euros) <i>International trade of goods - Exports (10³ Euros)</i>	2023	44 992	1 877 028	15 005 074	1 760 746	68 835 102	77 602 849
Comércio internacional de bens - Importações (10 ³ Euros) <i>International trade of goods - Imports (10³ Euros)</i>	2023	51 110	1 521 847	13 705 745	1 415 512	90 498 629	104 959 212

Fonte:INE (AER),exceto menção específica a outras fontes.Nota:Consultar a síntese metodológica para outras fontes, conceitos e notas.

Source:INE(RSYB),except when specified otherwise.Note:Other sources,concepts and notes in methodological synthesis.

CONCELHO (MUNICIPALITY): VILA NOVA DE POIARES
Comparação com as Respetivas Agregações Geográficas
Comparison with Respective Geographical Aggregations

INDICADORES INDICATORS	ANOS YEARS	CONCELHO MUNICIPALITY	NUTS III	NUTS II	DISTRITO DISTRICT	NUTS I	Portugal
		Vila Nova de Poiares	Região de Coimbra	Centro	Coimbra	Continente	
Capacidade de alojamento nos estabelecimentos hoteleiros (nº de hóspedes) <i>Lodging capacity in hotel establishments (no. of guests)</i>	2023	110	13 222	68 644	11 550	419 176	478 552
Crédito à habitação por habitante (Euros) <i>Housing credit per inhabitant (Euros)</i>	2022	..	6 563	6 101	6 547	9 789	9 685
Edifícios licenciados pelas câmaras municipais para construção (nº) <i>Building permits issued by the local administration (no.)</i>	2022	12	1 031	6 522	904	23 305	24 696

CONCELHO (MUNICIPALITY): VILA NOVA DE POIARES
Comparação com as Respetivas Agregações Geográficas
Comparison with Respective Geographical Aggregations

INDICADORES (%) INDICATORS (%)	ANOS YEARS	Concelho / Concelho x 100 Municipality / Municipality x 100	Concelho / NUTS III x 100 Municipality / NUTS III x 100	Concelho / NUTS II x 100 Municipality / NUTS II x 100	Concelho / Distrito x 100 Municipality / District x 100	Concelho / NUTS I x 100 Municipality / NUTS I x 100	Concelho / Portugal x 100 Municipality / Portugal x 100
Principais Indicadores de Actividade Económica <i>Main Economic Activity Indicators</i>							
Pessoal ao serviço nas empresas (nº) <i>Persons employed in companies (no.)</i>	2022	100,0	1,6	0,3	1,8	0,1	0,1
Pessoal ao serviço nas empresas da indústria transformadora (nº) <i>Persons employed in manufacturing enterprises (no.)</i>	2022	100,0	2,3	0,3	..	0,1	0,1
Volume de negócios nas empresas (10 ³ Euros) <i>Turnover of enterprises (10³ Euros)</i>	2022	100,0	1,6	0,3	1,9	0,0	0,0
Volume de Negócios nas empresas da ind. transformadora (10 ³ Euros) <i>Turnover of manufacturing enterprises (10³ Euros)</i>	2022	100,0	1,5	0,2	..	0,1	0,1
Empresas (nº) <i>Enterprises (no.)</i>	2022	100,0	1,5	0,3	1,6	0,1	0,1
Empresas da indústria transformadora (nº) <i>Manufacturing enterprises (no.)</i>	2022	100,0	1,5	0,2	1,7	0,1	0,1
Constituição de pessoas coletivas e entidades equiparadas (nº) <i>Creation of legal persons and equivalent entities (no.)</i>	2023	100,0	1,6	0,3	1,7	0,0	0,0
Dissolução de pessoas coletivas e entidades equiparadas (nº) <i>Dissolution of legal persons and equivalent entities (no.)</i>	2023	100,0	0,7	0,1	0,7	0,0	0,0
Ganho médio mensal por trabalhador por conta de outrem (Euros) <i>Average monthly earning per employee (Euros)</i>	2021	100,0	89,7	91,3	89,6	80,9	81,2
Ganho médio mensal por trabalhador por conta de outrem - Homens (Euros) <i>Average monthly earning per employee - Male (Euros)</i>	2021	100,0	91,1	93,3	..	83,7	84,1
Ganho médio mensal por trabalhador por conta de outrem - Mulheres (Euros) <i>Average monthly earning per employee - Female (Euros)</i>	2021	100,0	90,4	92,0	..	79,8	80,0
Comércio internacional de bens - Exportações (10 ³ Euros) <i>International trade of goods - Exports (10³ Euros)</i>	2023	100,0	2,4	0,3	2,6	0,1	0,1
Comércio internacional de bens - Importações (10 ³ Euros) <i>International trade of goods - Imports (10³ Euros)</i>	2023	100,0	3,4	0,4	3,6	0,1	0,0

Fonte:INE (AER),exceto menção específica a outras fontes.Nota:Consultar a síntese metodológica para outras fontes, conceitos e notas.

Source:INE(RSYB),except when specified otherwise.Note:Other sources,concepts and notes in methodological synthesis.

CONCELHO (MUNICIPALITY): VILA NOVA DE POIARES
Comparação com as Respetivas Agregações Geográficas
Comparison with Respective Geographical Aggregations

INDICADORES (%) INDICATORS (%)	ANOS YEARS	Concelho / Concelho x 100 Municipality / Municipality x 100	Concelho / NUTS III x 100 Municipality / NUTS III x 100	Concelho / NUTS II x 100 Municipality / NUTS II x 100	Concelho / Distrito x 100 Municipality / District x 100	Concelho / NUTS I x 100 Municipality / NUTS I x 100	Concelho / Portugal x 100 Municipality / Portugal x 100
Principais Indicadores de Actividade Económica <i>Main Economic Activity Indicators</i>							
Capacidade de alojamento nos estabelecimentos hoteleiros (nº de hóspedes) <i>Lodging capacity in hotel establishments (no. of guests)</i>	2023	100,0	0,8	0,2	1,0	0,0	0,0
Crédito à habitação por habitante (Euros) <i>Housing credit per inhabitant (Euros)</i>	2022
Edifícios licenciados pelas câmaras municipais para construção (nº) <i>Building permits issued by the local administration (no.)</i>	2022	100,0	1,2	0,2	1,3	0,1	0,0

CONCELHO (MUNICIPALITY): VILA NOVA DE POIARES
Comparação com as Respetivas Agregações Geográficas
Comparison with Respective Geographical Aggregations

INDICADORES INDICATORS	ANOS YEARS	CONCELHO MUNICIPALITY	NUTS III	NUTS II	DISTRITO DISTRICT	NUTS I	Portugal
		Vila Nova de Poiares	Região de Coimbra	Centro	Coimbra	Continente	
Trabalhadores por conta de outrem (TCO) nos estabelecimentos, a tempo completo com remuneração completa (nº) <i>Full time employees with a full remuneration, in establishments (no.)</i>	2021	1 470	81 365	454 146	74 787	2 200 594	2 287 160
Por sector de actividade <i>According to broad sectors of activity</i>							
TCO por sector de actividade - Sector primário (nº) <i>Employees - Primary sector (no.)</i>	2021	15	1 920	12 047	1 697	45 215	46 869
TCO por sector de actividade - Sector secundário (nº) <i>Employees - Secondary sector (no.)</i>	2021	575	26 383	178 269	24 309	676 586	695 795
TCO por sector de actividade - Sector terciário (nº) <i>Employees - Tertiary sector (no.)</i>	2021	880	53 062	263 830	48 781	1 478 793	1 544 496
Segundo os escalões de pessoal da empresa <i>By size-class of the enterprise</i>							
1-9 (nº / no.)	2021	305	17 431	99 876	16 378	436 382	453 770
10-19 (nº / no.)	2021	185	9 247	54 892	8 561	244 060	254 387
20-49 (nº / no.)	2021	333	13 141	79 297	12 233	334 224	349 029
50-99 (nº / no.)	2021	156	8 630	53 530	7 685	235 932	245 710
100-249 (nº / no.)	2021	190	12 055	65 104	10 815	286 699	298 107
250-499 (nº / no.)	2021	279	8 425	32 773	7 394	158 452	163 093
>=500 (nº / no.)	2021	22	12 436	68 674	11 721	504 845	523 064

Fonte:INE (AER),exceto menção específica a outras fontes.Nota:Consultar a síntese metodológica para outras fontes, conceitos e notas.

Source:INE(RSYB),except when specified otherwise.Note:Other sources,concepts and notes in methodological synthesis.

CONCELHO (MUNICIPALITY): VILA NOVA DE POIARES
Comparação com as Respetivas Agregações Geográficas
Comparison with Respective Geographical Aggregations

INDICADORES (%) INDICATORS (%)	ANOS YEARS	Concelho / Concelho x 100 Municipality / Municipality x 100	Concelho / NUTS III x 100 Municipality / NUTS III x 100	Concelho / NUTS II x 100 Municipality / NUTS II x 100	Concelho / Distrito x 100 Municipality / District x 100	Concelho / NUTS I x 100 Municipality / NUTS I x 100	Concelho / Portugal x 100 Municipality / Portugal x 100
Trabalhadores por conta de outrem (TCO) nos estabelecimentos, a tempo completo com remuneração completa (nº) <i>Full time employees with a full remuneration, in establishments (no.)</i>	2021	100	1,8	0,3	2,0	0,1	0,1
Por sector de actividade <i>According to broad sectors of activity</i>							
TCO por sector de actividade - Sector primário <i>Employees - Primary sector</i>	2021	100,0	0,8	0,1	0,9	0,0	0,0
TCO por sector de actividade - Sector secundário <i>Employees - Secondary sector</i>	2021	100,0	2,2	0,3	2,4	0,1	0,1
TCO por sector de actividade - Sector terciário <i>Employees - Tertiary sector</i>	2021	100,0	1,7	0,3	1,8	0,1	0,1
Segundo os escalões de pessoal da empresa <i>By size-class of the enterprise</i>							
1-9	2021	100,0	1,7	0,3	1,9	0,1	0,1
10-19	2021	100,0	2,0	0,3	2,2	0,1	0,1
20-49	2021	100,0	2,5	0,4	2,7	0,1	0,1
50-99	2021	100,0	1,8	0,3	2,0	0,1	0,1
100-249	2021	100,0	1,6	0,3	1,8	0,1	0,1
250-499	2021	100,0	3,3	0,9	3,8	0,2	0,2
>=500	2021	100,0	0,2	0,0	0,2	0,0	0,0

Fonte:INE (AER),exceto menção específica a outras fontes.Nota:Consultar a síntese metodológica para outras fontes, conceitos e notas.

Source:INE(RSYB),except when specified otherwise.Note:Other sources,concepts and notes in methodological synthesis.

CONCELHO (MUNICIPALITY): VILA NOVA DE POIARES
Comparação com as Respetivas Agregações Geográficas
Comparison with Respective Geographical Aggregations

INDICADORES INDICATORS	ANOS YEARS	CONCELHO MUNICIPALITY	NUTS III	NUTS II	DISTRITO DISTRICT	NUTS I	Portugal
		Vila Nova de Poiares	Região de Coimbra	Centro	Coimbra	Continente	
Ganho médio mensal (Euros) - Por sector de actividade e género Average monthly earning (Euros) - According to broad sectors of activity and gender							
Ganho médio mensal - Sector primário (Euros) <i>Average monthly earning (Euros) - Primary Sector (Euros)</i>	2021	803,6	1 051,9	1 009,7	1 063,5	1 011,4	1 010,7
Ganho médio mensal - Sector primário - Homens (Euros) <i>Average monthly earning (Euros) - Primary Sector - Male (Euros)</i>	2021	810,6	1 068,9	1 052,1	1 081,6	1 034,3	1 032,5
Ganho médio mensal - Sector primário - Mulheres (Euros) <i>Average monthly earning (Euros) - Primary Sector - Female (Euros)</i>	2021	..	1 015,2	917,9	1 026,3	951,3	952,4
Ganho médio mensal - Sector secundário (Euros) <i>Average monthly earning (Euros) - Secondary Sector (Euros)</i>	2021	1 098,5	1 215,9	1 198,6	1 220,2	1 213,9	1 213,2
Ganho médio mensal - Sector secundário - Homens (Euros) <i>Average monthly earning (Euros) - Secondary Sector - Male (Euros)</i>	2021	1 202,6	1 288,7	1 264,2	1 294,6	1 274,6	1 272,1
Ganho médio mensal - Sector secundário - Mulheres (Euros) <i>Average monthly earning (Euros) - Secondary Sector - Female (Euros)</i>	2021	996,8	1 045,2	1 047,9	1 045,3	1 080,0	1 080,6
Ganho médio mensal - Sector terciário (Euros) <i>Average monthly earning (Euros) - Tertiary Sector (Euros)</i>	2021	1 018,4	1 147,8	1 118,6	1 147,8	1 339,4	1 332,3
Ganho médio mensal - Sector terciário - Homens (Euros) <i>Average monthly earning (Euros) - Tertiary Sector - Male (Euros)</i>	2021	1 156,8	1 291,5	1 255,4	1 292,7	1 492,9	1 483,8
Ganho médio mensal - Sector terciário - Mulheres (Euros) <i>Average monthly earning (Euros) - Tertiary Sector - Female (Euros)</i>	2021	897,1	1 031,4	1 006,8	1 034,9	1 200,6	1 195,6

CONCELHO (MUNICIPALITY): VILA NOVA DE POIARES
Comparação com as Respetivas Agregações Geográficas
Comparison with Respective Geographical Aggregations

INDICADORES (%) INDICATORS (%)	ANOS YEARS	Concelho / Concelho x 100 Municipality / Municipality x 100	Concelho / NUTS III x 100 Municipality / NUTS III x 100	Concelho / NUTS II x 100 Municipality / NUTS II x 100	Concelho / Distrito x 100 Municipality / District x 100	Concelho / NUTS I x 100 Municipality / NUTS I x 100	Concelho / Portugal x 100 Municipality / Portugal x 100
Ganho médio mensal (Euros) - Por sector de actividade e género Average monthly earning (Euros) - According to broad sectors of activity and gender							
Ganho médio mensal - Sector primário <i>Average monthly earning - Primary Sector</i>	2021	100,0	76,4	79,6	75,6	79,4	79,5
Ganho médio mensal - Sector primário - Homens <i>Average monthly earning - Primary Sector - Male</i>	2021	100,0	75,8	77,0	74,9	78,4	78,5
Ganho médio mensal - Sector primário - Mulheres <i>Average monthly earning - Primary Sector - Female</i>	2021
Ganho médio mensal - Sector secundário <i>Average monthly earning - Secondary Sector</i>	2021	100,0	90,3	91,6	90,0	90,5	90,5
Ganho médio mensal - Sector secundário - Homens <i>Average monthly earning - Secondary Sector - Male</i>	2021	100,0	93,3	95,1	92,9	94,4	94,5
Ganho médio mensal - Sector secundário - Mulheres <i>Average monthly earning - Secondary Sector - Female</i>	2021	100,0	95,4	95,1	95,4	92,3	92,2
Ganho médio mensal - Sector terciário <i>Average monthly earning - Tertiary Sector</i>	2021	100,0	88,7	91,0	88,7	76,0	76,4
Ganho médio mensal - Sector terciário - Homens <i>Average monthly earning - Tertiary Sector - Male</i>	2021	100,0	89,6	92,1	89,5	77,5	78,0
Ganho médio mensal - Sector terciário - Mulheres <i>Average monthly earning - Tertiary Sector - Female</i>	2021	100,0	87,0	89,1	86,7	74,7	75,0

CONCELHO (MUNICIPALITY): VILA NOVA DE POIARES
Comparação com as Respetivas Agregações Geográficas
Comparison with Respective Geographical Aggregations

INDICADORES <i>INDICATORS</i>	ANOS <i>YEARS</i>	CONCELHO <i>MUNICIPALITY</i>	NUTS III	NUTS II	DISTRITO <i>DISTRICT</i>	NUTS I	Portugal
		Vila Nova de Poiares	Região de Coimbra	Centro	Coimbra	Continente	
Imobiliário <i>Real Estate</i>							
Valor mediano das vendas por m2 de alojamentos familiares e categoria do alojamento familiar <i>Median value per m2 of dwellings sales and category of housing unit</i>							
Total (Euros)	2022	661,0	1 043,0	962,0	..	1 492,0	1 484,0
Novos (Euros) <i>New (Euros)</i>	2022	..	1 389,0	1 253,0	..	1 739,0	1 723,0
Existentes (Euros) <i>Existing (Euros)</i>	2022	669,0	972,0	903,0	..	1 443,0	1 436,0
Valor mediano das rendas por m2 de novos contratos de arrendamento de alojamentos familiares <i>Median house rental value per m2 of new lease agreements of dwellings</i>							
Rendas (Euros) <i>Rental Value (Euros)</i>	2023	3,4	5,6	5,2	..	7,2	7,2

Fonte:INE (AER),exceto menção específica a outras fontes.Nota:Consultar a síntese metodológica para outras fontes, conceitos e notas.

Source:INE(RSYB),except when specified otherwise.Note:Other sources,concepts and notes in methodological synthesis.

CONCELHO (MUNICIPALITY): VILA NOVA DE POIARES
Comparação com as Respetivas Agregações Geográficas
Comparison with Respective Geographical Aggregations

INDICADORES (%) <i>INDICATORS (%)</i>	ANOS <i>YEARS</i>	Concelho / Concelho x 100 Municipality / Municipality x 100	Concelho / NUTS III x 100 Municipality / NUTS III x 100	Concelho / NUTS II x 100 Municipality / NUTS II x 100	Concelho / Distrito x 100 Municipality / District x 100	Concelho / NUTS I x 100 Municipality / NUTS I x 100	Concelho / Portugal x 100 Municipality / Portugal x 100
Imobiliário <i>Real Estate</i>							
Valor mediano das vendas por m2 de alojamentos familiares e categoria do alojamento familiar <i>Median value per m2 of dwellings sales and category of housing unit</i>							
Total (Euros) <i>Total (Euros)</i>	2022	100,0	63,4	68,7	..	44,3	44,5
Novos (Euros) <i>New (Euros)</i>	2022
Existentes (Euros) <i>Existing (Euros)</i>	2022	100,0	68,8	74,1	..	46,4	46,6
Valor mediano das rendas por m2 de novos contratos de arrendamento de alojamentos familiares <i>Median house rental value per m2 of new lease agreements of dwellings</i>							
Rendas (Euros) <i>Rental Value (Euros)</i>	2023	100,0	60,1	64,9	..	46,7	46,9

Fonte:INE (AER),exceto menção específica a outras fontes.Nota:Consultar a síntese metodológica para outras fontes, conceitos e notas.

Source:INE(RSYB),except when specified otherwise.Note:Other sources,concepts and notes in methodological synthesis.

CONCELHO (MUNICIPALITY): VILA NOVA DE POIARES
Comparação com as Respetivas Agregações Geográficas
Comparison with Respective Geographical Aggregations

INDICADORES <i>INDICATORS</i>	ANOS <i>YEARS</i>	CONCELHO <i>MUNICIPALITY</i>	NUTS III	NUTS II	DISTRITO <i>DISTRICT</i>	NUTS I	Portugal
		Vila Nova de Poiares	Região de Coimbra	Centro	Coimbra	Continente	
Indicadores Sociais <i>Social Indicators</i>							
Beneficiários do subsídio de desemprego (nº) <i>Recipients of unemployment benefit (no.)</i>	2022	156	11 008	60 301	10 307	318 749	335 222
Por género <i>According to gender</i>							
Homens (nº) <i>Male (no.)</i>	2022	62	4 895	24 557	4 592	137 661	145 577
Mulheres (nº) <i>Female (no.)</i>	2022	94	6 113	35 744	5 715	181 088	189 645
Por idade <i>According to age</i>							
<25 anos (nº) <i><25 years (no.)</i>	2022	5	457	2 853	..	15 121	16 038
25-39 anos (nº) <i>25-39 years (no.)</i>	2022	120 165	125 954
40-54 anos (nº) <i>40-54 years (no.)</i>	2022	153 306	160 441
>=55 anos (nº) <i>>=55 years (no.)</i>	2022	19	1 197	6 614	1 116	34 292	36 188

Fonte:INE (AER),exceto menção específica a outras fontes.Nota:Consultar a síntese metodológica para outras fontes, conceitos e notas.

Source:INE(RSYB),except when specified otherwise.Note:Other sources,concepts and notes in methodological synthesis.

CONCELHO (MUNICIPALITY): VILA NOVA DE POIARES
Comparação com as Respetivas Agregações Geográficas
Comparison with Respective Geographical Aggregations

INDICADORES <i>INDICATORS</i>	ANOS <i>YEARS</i>	CONCELHO <i>MUNICIPALITY</i>	NUTS III	NUTS II	DISTRITO <i>DISTRICT</i>	NUTS I	Portugal
		Vila Nova de Poiares	Região de Coimbra	Centro	Coimbra	Continente	
Beneficiários do rendimento social de inserção (nº) <i>Recipients of social integration income (no.)</i>	2022	115	8 482	42 508	8 182	241 443	262 545
Por género <i>According to gender</i>							
Homens (nº) <i>Male (no.)</i>	2022	52	4 130	20 187	3 987	112 034	122 358
Mulheres (nº) <i>Female (no.)</i>	2022	63	4 352	22 321	4 195	129 409	140 187
Por idade <i>According to age</i>							
<25 anos (nº) <i><25 years (no.)</i>	2022	35	2 779	16 670	2 687	99 275	108 348
25-39 anos (nº) <i>25-39 years (no.)</i>	2022	16	1 445	7 121	1 392	39 540	43 567
40-54 anos (nº) <i>40-54 years (no.)</i>	2022	26	1 912	8 619	1 856	48 932	53 387
>=55 anos (nº) <i>>=55 years (no.)</i>	2022	38	2 346	10 098	2 247	53 696	57 243

Fonte:INE (AER),exceto menção específica a outras fontes.Nota:Consultar a síntese metodológica para outras fontes, conceitos e notas.

Source:INE(RSYB),except when specified otherwise.Note:Other sources,concepts and notes in methodological synthesis.

CONCELHO (MUNICIPALITY): VILA NOVA DE POIARES
Comparação com as Respetivas Agregações Geográficas
Comparison with Respective Geographical Aggregations

INDICADORES (%) INDICATORS (%)	ANOS YEARS	Concelho / Concelho x 100 Municipality / Municipality x 100	Concelho / NUTS III x 100 Municipality / NUTS III x 100	Concelho / NUTS II x 100 Municipality / NUTS II x 100	Concelho / Distrito x 100 Municipality / District x 100	Concelho / NUTS I x 100 Municipality / NUTS I x 100	Concelho / Portugal x 100 Municipality / Portugal x 100
Indicadores Sociais <i>Social Indicators</i>							
Beneficiários do subsídio de desemprego <i>Recipients of unemployment benefit</i>	2022	100,0	1,4	0,3	1,5	0,0	0,0
Por género <i>According to gender</i>							
Homens <i>Male</i>	2022	100,0	1,3	0,3	1,4	0,0	0,0
Mulheres <i>Female</i>	2022	100,0	1,5	0,3	1,6	0,1	0,0
Por idade <i>According to age</i>							
<25 anos <i><25 years</i>	2022	100,0	1,1	0,2	..	0,0	0,0
25-39 anos <i>25-39 years</i>	2022
40-54 anos <i>40-54 years</i>	2022
>=55 anos <i>>=55 years</i>	2022	100,0	1,6	0,3	1,7	0,1	0,1

Fonte:INE (AER),exceto menção específica a outras fontes.Nota:Consultar a síntese metodológica para outras fontes, conceitos e notas.

Source:INE(RSYB),except when specified otherwise.Note:Other sources,concepts and notes in methodological synthesis.

CONCELHO (MUNICIPALITY): VILA NOVA DE POIARES
Comparação com as Respetivas Agregações Geográficas
Comparison with Respective Geographical Aggregations

INDICADORES (%) <i>INDICATORS (%)</i>	ANOS <i>YEARS</i>	Concelho / Concelho x 100 Municipality / Municipality x 100	Concelho / NUTS III x 100 Municipality / NUTS III x 100	Concelho / NUTS II x 100 Municipality / NUTS II x 100	Concelho / Distrito x 100 Municipality / District x 100	Concelho / NUTS I x 100 Municipality / NUTS I x 100	Concelho / Portugal x 100 Municipality / Portugal x 100
Beneficiários do rendimento social de inserção <i>Recipients of social integration income</i>	2022	100,0	1,4	0,3	1,4	0,0	0,0
Por género <i>According to gender</i>							
Homens <i>Male</i>	2022	100,0	1,3	0,3	1,3	0,0	0,0
Mulheres <i>Female</i>	2022	100,0	1,4	0,3	1,5	0,0	0,0
Por idade <i>According to age</i>							
<25 anos <i><25 years</i>	2022	100,0	1,3	0,2	1,3	0,0	0,0
25-39 anos <i>25-39 years</i>	2022	100,0	1,1	0,2	1,1	0,0	0,0
40-54 anos <i>40-54 years</i>	2022	100,0	1,4	0,3	1,4	0,1	0,0
>=55 anos <i>>=55 years</i>	2022	100,0	1,6	0,4	1,7	0,1	0,1

Fonte:INE (AER),exceto menção específica a outras fontes.Nota:Consultar a síntese metodológica para outras fontes, conceitos e notas.

Source:INE(RSYB),except when specified otherwise.Note:Other sources,concepts and notes in methodological synthesis.

CONCELHO (MUNICIPALITY): VILA NOVA DE POIARES
Comparação com as Respetivas Agregações Geográficas
Comparison with Respective Geographical Aggregations

INDICADORES INDICATORS	ANOS YEARS	CONCELHO MUNICIPALITY	NUTS III	NUTS II	DISTRITO DISTRICT	NUTS I	Portugal
		Vila Nova de Poiares	Região de Coimbra	Centro	Coimbra	Continente	
Principais Indicadores de Turismo <i>Main Economic Tourism Indicators</i>							
Capacidade de alojamento nos estabelecimentos de alojamento turístico por localização geográfica e tipo de alojamento turístico (nº) <i>Lodging capacity in tourist accommodation establishments by Geographic localization (NUTS - 2013) and Type (tourist accommodation establishment) (no.)</i>	2023	110	13 222	68 644	11 550	419 176	478 552
Dormidas nos estabelecimentos de alojamento turístico por localização geográfica e tipo de alojamento turístico (nº) <i>Nights (No.) in tourist accommodation establishments by Geographic localization (NUTS - 2013) and Type (tourist accommodation establishment) (no.)</i>	2022	4 942	1 482 057	7 117 656	1 349 865	58 856 227	69 694 791
Hóspedes nos estabelecimentos de alojamento turístico por localização geográfica e tipo de alojamento turístico (nº) <i>Guests (No.) in tourist accommodation establishments by Geographic localization (NUTS - 2013) and Type (tourist accommodation establishment) (no.)</i>	2023	1 731	920 010	4 443 397	838 541	27 080 911	30 028 890
Proveitos totais nos estabelecimentos de alojamento turístico por localização geográfica e tipo de alojamento turístico (mil Euros) <i>Total incomes (€) in tourist accommodation establishments by Geographic localization (NUTS - 2013) and Type (tourist accommodation establishment) (thousand Euros)</i>	2023	489	94 460	464 605	83 866	5 168 971	6 015 323
Taxa líquida de ocupação cama nos estabelecimentos de alojamento turístico por localização geográfica e tipo de alojamento turístico (%) <i>Bed occupancy net rate (%) in tourist accommodation establishments by Geographic localization (NUTS - 2013) and Type (tourist accommodation establishment) (%)</i>	2023	12,5	35,0	33,7	..	46,3	48,0

Fonte:INE (AER),exceto menção específica a outras fontes.Nota:Consultar a síntese metodológica para outras fontes, conceitos e notas.

Source:INE(RSYB),except when specified otherwise.Note:Other sources,concepts and notes in methodological synthesis.

CONCELHO (MUNICIPALITY): VILA NOVA DE POIARES
Comparação com as Respetivas Agregações Geográficas
Comparison with Respective Geographical Aggregations

INDICADORES (%) INDICATORS (%)	ANOS YEARS	Concelho / Concelho x 100 Municipality / Municipality x 100	Concelho / NUTS III x 100 Municipality / NUTS III x 100	Concelho / NUTS II x 100 Municipality / NUTS II x 100	Concelho / Distrito x 100 Municipality / District x 100	Concelho / NUTS I x 100 Municipality / NUTS I x 100	Concelho / Portugal x 100 Municipality / Portugal x 100
Principais Indicadores de Turismo <i>Main Economic Tourism Indicators</i>							
Capacidade de alojamento nos estabelecimentos hoteleiros por localização geográfica e tipo de estabelecimento <i>Lodging capacity in hotel establishments by Geographic localization (NUTS - 2013) and Type (hotel establishment)</i>	2023	100,0	0,8	0,2	1,0	0,0	0,0
Dormidas nos estabelecimentos de alojamento turístico por localização geográfica e tipo de alojamento turístico <i>Nights (No.) in tourist accommodation establishments by Geographic localization (NUTS - 2013) and Type (tourist accommodation establishment)</i>	2022	100,0	0,3	0,1	0,4	0,0	0,0
Hóspedes nos estabelecimentos de alojamento turístico por localização geográfica e tipo de alojamento turístico <i>Guests (No.) in tourist accommodation establishments by Geographic localization (NUTS - 2013) and Type (tourist accommodation establishment)</i>	2023	100,0	0,2	0,0	0,2	0,0	0,0
Proveitos totais nos estabelecimentos de alojamento turístico por localização geográfica e tipo de alojamento turístico <i>Total incomes (€) in tourist accommodation establishments by Geographic localization (NUTS - 2013) and Type (tourist accommodation establishment)</i>	2023	100,0	0,5	0,1	0,6	0,0	0,0
Taxa líquida de ocupação cama nos estabelecimentos de alojamento turístico por localização geográfica e tipo de alojamento turístico <i>Bed occupancy net rate (%) in tourist accommodation establishments by Geographic localization (NUTS - 2013) and Type (tourist accommodation establishment)</i>	2023	100,0	35,7	37,1	..	27,0	26,0

Fonte:INE (AER),exceto menção específica a outras fontes.Nota:Consultar a síntese metodológica para outras fontes, conceitos e notas.

Source:INE(RSYB),except when specified otherwise.Note:Other sources,concepts and notes in methodological synthesis.