

## Concelho / Municipality : Vendas Novas

### Indicadores selecionados

#### *Selected indicators*

#### Demografia, Educação e Sociedade

##### *Demography, Education and Society*

#### Saúde e Ambiente

##### *Health and Environment*

#### Setor Monetário e Financeiro

##### *Monetary and Financial Sector*

#### Principais Indicadores de Actividade Económica

##### *Main Economic Activity Indicators*

#### Demografia, Educação e Sociedade

##### *Demography, Education and Society*

#### Maiores empregadores do Concelho

(Ordenado segundo o nº de trabalhadores por conta de outrem - TCO - nos estabelecimentos)

##### *Greatest Employers in the Municipality*

*(Ranked according to the number of employees in establishments)*

#### Trabalhadores por conta de outrem\*

##### *Employees\**

Trabalhadores por conta de outrem (TCO) nos estabelecimentos, a tempo completo com remuneração completa (nº)

*Full time employees with a full remuneration, in establishments (no.)*

#### Saúde e Ambiente

##### *Health and Environment*

#### Setor Monetário e Financeiro

##### *Monetary and Financial Sector*

#### Indicadores Sociais

##### *Social Indicators*

#### Imobiliário

##### *Real Estate*

#### Seleção de Indicadores de Turismo

##### *Tourism Indicators Selection*

## Comparação com as Respetivas Agregações Geográficas *Comparison with Respective Geographical Aggregations*

#### Demografia, Educação e Sociedade

##### *Demography, Education and Society*

#### Saúde e Ambiente

##### *Health and Environment*

#### Setor Monetário e Financeiro

##### *Monetary and Financial Sector*

#### Indicadores Sociais

##### *Social Indicators*

#### Principais Indicadores de Actividade Económica

##### *Main Economic Activity Indicators*

Trabalhadores por conta de outrem (TCO) nos estabelecimentos, a tempo completo com remuneração completa (nº)

*Full time employees with a full remuneration, in establishments (no.)*

#### Imobiliário

##### *Real Estate*

#### Indicadores Sociais

##### *Social Indicators*

#### Principais Indicadores de Turismo

##### *Main Economic Tourism Indicators*

CONCELHO (MUNICIPALITY): VENDAS NOVAS

Indicadores seleccionados <i>Selected indicators</i>	ANOS YEARS	Concelho (Municipality): Vendas Novas	Portugal
Área (km2) <i>Area (km2)</i>	2022	222	92 225
		0,2	100,0
			<i>Portugal = 100</i>
População residente (nº) <i>Resident population (nº)</i>	2023	11 537	10 639 726
		0,1	100,0
			<i>Portugal = 100</i>
Pessoal ao serviço nas empresas (nº) <i>Persons employed in enterprises (no.)</i>	2022	3 937	4 487 322
		0,1	100,0
			<i>Portugal = 100</i>
Volume de negócios nas empresas (10 <sup>3</sup> Euros) <i>Turnover of enterprises (10<sup>3</sup> Euros)</i>	2022	388 316	533 462 569
		0,1	100,0
			<i>Portugal = 100</i>
Empresas (nº) <i>Enterprises (no.)</i>	2022	1 319	1 437 254
		0,1	100,0
			<i>Portugal = 100</i>
Pessoal ao serviço nas empresas da indústria transformadora (nº) <i>Persons employed in manufacturing enterprises (no.)</i>	2022	1 352	741 958
		0,2	100,0
			<i>Portugal = 100</i>
Volume de Negócios nas empresas da ind. transformadora (10 <sup>3</sup> Euros) <i>Turnover of manufacturing enterprises (10<sup>3</sup> Euros)</i>	2022	212 340	127 444 230
		0,2	100,0
			<i>Portugal = 100</i>
Empresas da indústria transformadora (nº) <i>Manufacturing enterprises (no.)</i>	2022	69	68 501
		0,1	100,0
			<i>Portugal = 100</i>
Comércio internacional de bens - Exportações (10 <sup>3</sup> Euros) <i>International trade of goods- Exports (10<sup>3</sup> Euros)</i>	2023	93 622	77 602 849
		0,1	100,0
			<i>Portugal = 100</i>
Comércio internacional de bens - Importações (10 <sup>3</sup> Euros) <i>International trade of goods - Imports (10<sup>3</sup> Euros)</i>	2023	64 573	104 959 212
		0,1	100,0
			<i>Portugal = 100</i>
Dormidas nos estabelecimentos de alojamento turístico por localização geográfica e tipo de alojamento turístico (nº) <i>Nights (No.) in tourist accommodation establishments by Geographic localization (NUTS - 2013) and Type (tourist accommodation establishment) (no.)</i>	2022	7 248	69 694 791
		0,0	100,0
			<i>Portugal = 100</i>
Proveitos totais nos estabelecimentos de alojamento turístico por localização geográfica e tipo de alojamento turístico (mil Euros) <i>Total incomes (€) in tourist accommodation establishments by Geographic localization (NUTS - 2013) and Type (tourist accommodation establishment) (thousand Euros)</i>	2023	242	6 015 323
		0,0	100,0
			<i>Portugal = 100</i>

Fonte:INE (AER),exceto menção específica a outras fontes.Nota:Consultar a síntese metodológica para outras fontes, conceitos e notas.

Source:INE(RSYB),except when specified otherwise.Note:Other sources,concepts and notes in methodological synthesis.

## CONCELHO (MUNICIPALITY): VENDAS NOVAS



Fonte: Wikipedia

Área = 222 km2

Demografia, Educação e Sociedade Demography, Education and Society			
População residente (2023) (nº) <i>Resident population (2023) (nº)</i>	11 537	Taxa bruta de natalidade (2023) (‰) <i>Crude birth rate (2023) (‰)</i>	7,1
Taxa de crescimento média anual da população (2011/2023) (%) <i>Average annual growth rate of population (2011/2023) (%)</i>	-0,2	Rácio divórcios / casamentos (2022) (%) <i>Divorce / Marriage ratio (2022) (%)</i>	29,4
Densidade populacional (2022) (habitantes / km2) <i>Population density (2022) (Inh. / km2)</i>	51,5	Taxa bruta de escolarização (Ensino secundário) (2022/2023) (%) <i>Crude educational attainment rate (Secondary education) (2022/2023) (%)</i>	152,7
População ≥ 65 anos (2023) (%) <i>Population ≥ 65 years (2023) (%)</i>	29,0	Despesas dos municípios em cultura e desporto por habitante (2022) (Euros / hab.) <i>Expenditures on cultural activities and sports of municipalities per inhabitant (2022) (Euros / inhab.)</i>	31,8
Índice de Dependência Total (2023) <i>Total dependency ratio (2023)</i>	69,9	Taxa de criminalidade (2023) (‰) <i>Crime rate (2023) (‰)</i>	..
Saúde e Ambiente Health and Environment		Setor Monetário e Financeiro Monetary and Financial Sector	
Taxa quinquenal de mortalidade infantil (2017/2021) (‰) <i>Quinquennial rate of infant mortality (2017/2021) (‰)</i>	0,0	Compras através de terminais de pagamento automático por habitante (2023) (Euros / hab.) <i>Purchases through points of sale per inhabitant (2023) (Euros / inhab.)</i>	171,0
Médicos / 1000 habitantes (2023) (nº) <i>Physicians / 1000 inhabitants (2023) (no.)</i>	..	Levantamentos nacionais em caixas multibanco por habitante (2023) (Euros / hab.) <i>National withdrawals on automated teller machines (ATM) per inhabitant (2023) (Euros / inhab.)</i>	3 213,0
Consultas externas nos hospitais por habitante (2022) (nº) <i>Medical appointments in external appointment units of hospitals per inhabitant (2022) (no.)</i>	0,0	Peso do crédito à habitação no total dos créditos a clientes (2022) (%) <i>Housing credit rate (2022) (%)</i>	67,1
Despesas dos municípios em ambiente por habitante (2022) (Euros / hab.) <i>Environmental expenditure of municipalities per inhabitant (2022) (Euros / inhab.)</i>	70,0	Peso dos depósitos de emigrantes no total de depósitos dos clientes (2022) (%) <i>Emigrant deposits rate (2022) (%)</i>	2,0

**CONCELHO (MUNICIPALITY): VENDAS NOVAS**  
**Principais Indicadores de Actividade Económica**  
*Main Economic Activity Indicators*

	2017	2018	2019	2020	2021	2022	2023
<i>Pessoal ao serviço nas empresas (nº)</i> <i>Persons employed in enterprises (no.)</i>	3 542	3 605	3 762	3 777	3 733	3 937	..
2019 = 100	94,2	95,8	100,0	100,4	99,2	104,7	..
<i>t.c. (%) / g.r. (%)</i>		1,8	4,4	0,4	-1,2	5,5	..
<i>Pessoal ao serviço nas empresas da indústria transformadora (nº)</i> <i>Persons employed in manufacturing enterprises (no.)</i>	1 079	1 112	1 215	1 285	..	1 352	..
2019 = 100	88,8	91,5	100,0	105,8	..	111,3	..
<i>t.c. (%) / g.r. (%)</i>		3,1	9,3	5,8	..	..	..
<i>Volume de negócios nas empresas (10<sup>3</sup> Euros)</i> <i>Turnover of enterprises (10<sup>3</sup> Euros)</i>	367 989,9	332 222,7	309 921,0	289 706,8	328 455,3	388 315,8	..
2019 = 100	118,7	107,2	100,0	93,5	106,0	125,3	..
<i>t.c. (%) / g.r. (%)</i>		-9,7	-6,7	-6,5	13,4	18,2	..
<i>Volume de Negócios nas empresas da ind. transformadora (10<sup>3</sup> Euros)</i> <i>Turnover of manufacturing enterprises (10<sup>3</sup> Euros)</i>	139 318,1	150 952,6	160 305,7	147 553,5	..	212 340,0	..
2019 = 100	86,9	94,2	100,0	92,0	..	132,5	..
<i>t.c. (%) / g.r. (%)</i>		8,4	6,2	-8,0	..	..	..
<i>Empresas (nº)</i> <i>Enterprises (no.)</i>	1 279	1 290	1 321	1 276	1 273	1 319	..
2019 = 100	96,8	97,7	100,0	96,6	96,4	99,8	..
<i>t.c. (%) / g.r. (%)</i>		0,9	2,4	-3,4	-0,2	3,6	..
<i>Empresas da indústria transformadora (nº)</i> <i>Manufacturing enterprises (no.)</i>	70	70	79	80	81	69	..
2019 = 100	88,6	88,6	100,0	101,3	102,5	87,3	..
<i>t.c. (%) / g.r. (%)</i>		0,0	12,9	1,3	1,3	-14,8	..
<i>Constituição de pessoas coletivas e entidades equiparadas (nº)</i> <i>Creation of legal persons and equivalent entities (no.)</i>	32	57	51	38	34	44	44
2019 = 100	62,7	111,8	100,0	74,5	66,7	86,3	86,3
<i>t.c. (%) / g.r. (%)</i>		78,1	-10,5	-25,5	-10,5	29,4	0,0
<i>Dissolução de pessoas coletivas e entidades equiparadas (nº)</i> <i>Dissolution of legal persons and equivalent entities (no.)</i>	15	41	16	17	24	29	13
2019 = 100	93,8	256,3	100,0	106,3	150,0	181,3	81,3
<i>t.c. (%) / g.r. (%)</i>		173,3	-61,0	6,3	41,2	20,8	-55,2

Fonte:INE (AER),exceto menção específica a outras fontes.Nota:Consultar a síntese metodológica para outras fontes, conceitos e notas.

Source:INE(RSYB),except when specified otherwise.Note:Other sources,concepts and notes in methodological synthesis.

**CONCELHO (MUNICIPALITY): VENDAS NOVAS**  
**Principais Indicadores de Actividade Económica**  
*Main Economic Activity Indicators*

	2017	2018	2019	2020	2021	2022	2023
<i>Ganho médio mensal por trabalhador por conta de outrem (Euros)</i> <i>Average monthly earning per employee (Euros)</i>	998,5	1 014,6	1 050,1	1 095,4	1 080,5	..	..
<i>2019 = 100</i>	95,1	96,6	100,0	104,3	102,9	..	..
<i>t.c. (%) / g.r. (%)</i>		1,6	3,5	4,3	-1,4	..	..
<i>Ganho médio mensal por trabalhador por conta de outrem - Homens (Euros)</i> <i>Average monthly earning per employee - Male (Euros)</i>	1 118,3	1 127,5	1 141,7	1 166,9	1 184,2	..	..
<i>2019 = 100</i>	97,9	98,7	100,0	102,2	103,7	..	..
<i>t.c. (%) / g.r. (%)</i>		0,8	1,3	2,2	1,5	..	..
<i>Ganho médio mensal por trabalhador por conta de outrem - Mulheres (Euros)</i> <i>Average monthly earning per employee - Female (Euros)</i>	878,7	895,0	953,3	1 013,2	972,1	..	..
<i>2019 = 100</i>	92,2	93,9	100,0	106,3	102,0	..	..
<i>t.c. (%) / g.r. (%)</i>		1,8	6,5	6,3	-4,1	..	..
<i>Comércio internacional de bens - Exportações (10<sup>3</sup> Euros)</i> <i>International trade of goods- Exports (10<sup>3</sup> Euros)</i>	64 541,9	51 356,8	58 406,7	61 616,2	68 743,8	80 017,8	93 622,4
<i>2019 = 100</i>	110,5	87,9	100,0	105,5	117,7	137,0	160,3
<i>t.c. (%) / g.r. (%)</i>		-20,4	13,7	5,5	11,6	16,4	17,0
<i>Comércio internacional de bens - Importações (10<sup>3</sup> Euros)</i> <i>International trade of goods - Imports (10<sup>3</sup> Euros)</i>	47 474,9	47 165,4	40 166,6	35 929,7	49 390,0	64 139,4	64 572,7
<i>2019 = 100</i>	118,2	117,4	100,0	89,5	123,0	159,7	160,8
<i>t.c. (%) / g.r. (%)</i>		-0,7	-14,8	-10,5	37,5	29,9	0,7
<i>Capacidade de alojamento nos estabelecimentos hoteleiros (nº de hóspedes)</i> <i>Lodging capacity in hotel establishments (no. of guests)</i>	110	110	122	122	122	122	122
<i>2019 = 100</i>	90,2	90,2	100,0	100,0	100,0	100,0	100,0
<i>t.c. (%) / g.r. (%)</i>		0,0	10,9	0,0	0,0	0,0	0,0
<i>Crédito à habitação por habitante (Euros)</i> <i>Housing credit per inhabitant (Euros)</i>	8 701	8 435	8 182	7 603	7 886	7 318	..
<i>2019 = 100</i>	106,3	103,1	100,0	92,9	96,4	89,4	..
<i>t.c. (%) / g.r. (%)</i>		-3,1	-3,0	-7,1	3,7	-7,2	..
<i>Edifícios licenciados pelas câmaras municipais para construção (nº)</i> <i>Building permits issued by the local administration (no.)</i>	17	18	25	29	20	18	..
<i>2019 = 100</i>	68,0	72,0	100,0	116,0	80,0	72,0	..
<i>t.c. (%) / g.r. (%)</i>		5,9	38,9	16,0	-31,0	-10,0	..

Fonte:INE (AER),exceto menção específica a outras fontes.Nota:Consultar a síntese metodológica para outras fontes, conceitos e notas.

Source:INE(RSYB),except when specified otherwise.Note:Other sources,concepts and notes in methodological synthesis.

### CONCELHO (MUNICIPALITY): VENDAS NOVAS

#### Demografia, Educação e Sociedade Demography, Education and Society

		2017	2018	2019	2020	2021	2022	2023
População residente (nº) <i>Resident population (no.)</i>	2019 = 100	11 326	11 216	11 211	11 285	11 363	11 451	11 537
	<i>t.c. (%) / g.r. (%)</i>	101,0	100,0	100,0	100,7	101,4	102,1	102,9
			-1,0	0,0	0,7	0,7	0,8	0,8
Densidade populacional (habitantes / km2) <i>Population density (Inh / km2)</i>	2019 = 100	50,9	50,4	50,4	50,7	51,1	51,5	..
	<i>t.c. (%) / g.r. (%)</i>	101,0	100,0	100,0	100,7	101,4	102,1	..
			-1,0	0,0	0,7	0,7	0,8	..
População ≥ 65 anos (%) <i>Population ≥ 65 years (%)</i>	2019 = 100	29,0	29,3	29,7	29,5	29,5	29,2	29,0
	<i>t.c. (%) / g.r. (%)</i>	97,6	98,7	100,0	99,4	99,5	98,5	97,6
			1,1	1,3	-0,6	0,0	-1,0	-0,9
Índice de Dependência Total <i>Total dependency ratio</i>	2019 = 100	72,9	73,0	73,1	72,1	71,6	71,1	69,9
	<i>t.c. (%) / g.r. (%)</i>	99,8	99,9	100,0	98,7	98,0	97,3	95,6
			0,2	0,1	-1,3	-0,7	-0,7	-1,7
Taxa bruta de natalidade (‰) <i>Crude birth rate (‰)</i>	2019 = 100	7,5	5,9	6,9	7,2	5,7	8,4	7,1
	<i>t.c. (%) / g.r. (%)</i>	108,7	85,5	100,0	104,3	82,6	121,7	102,9
			-21,3	16,9	4,3	-20,8	47,4	-15,5
Rácio divórcios / casamentos (%) <i>Divorce / Marriage ratio (%)</i>	2019 = 100	88,9	63,0	72,0	244,4	55,0	29,4	..
	<i>t.c. (%) / g.r. (%)</i>	123,5	87,4	100,0	339,5	76,4	40,8	..
			-29,2	14,4	239,5	-77,5	-46,5	..
Despesas dos municípios em cultura e desporto por habitante (Euros / hab.) <i>Expenditures on cultural activities and sports of municipalities (Euros / inhab.)</i>	2019 = 100	27,2	24,3	20,4	11,5	18,8	31,8	..
	<i>t.c. (%) / g.r. (%)</i>	133,1	119,0	100,0	56,5	92,4	155,7	..
			-10,6	-15,9	-43,5	63,5	68,6	..
Taxa de criminalidade (‰) <i>Crime rate (‰)</i>	2019 = 100	29,5	27,8	32,1	27,8	25,5	32,8	..
	<i>t.c. (%) / g.r. (%)</i>	91,9	86,6	100,0	86,6	79,4	102,2	..
			-5,8	15,5	-13,4	-8,3	28,6	..

Fonte:INE (AER),exceto menção específica a outras fontes.Nota:Consultar a síntese metodológica para outras fontes, conceitos e notas.

Source:INE(RSYB),except when specified otherwise.Note:Other sources,concepts and notes in methodological synthesis.

**CONCELHO (MUNICIPALITY): VENDAS NOVAS**

**Maiores empregadores do Concelho**

(Ordenado segundo o nº de trabalhadores por conta de outrem - TCO - nos estabelecimentos)

**Greatest Employers in the Municipality**

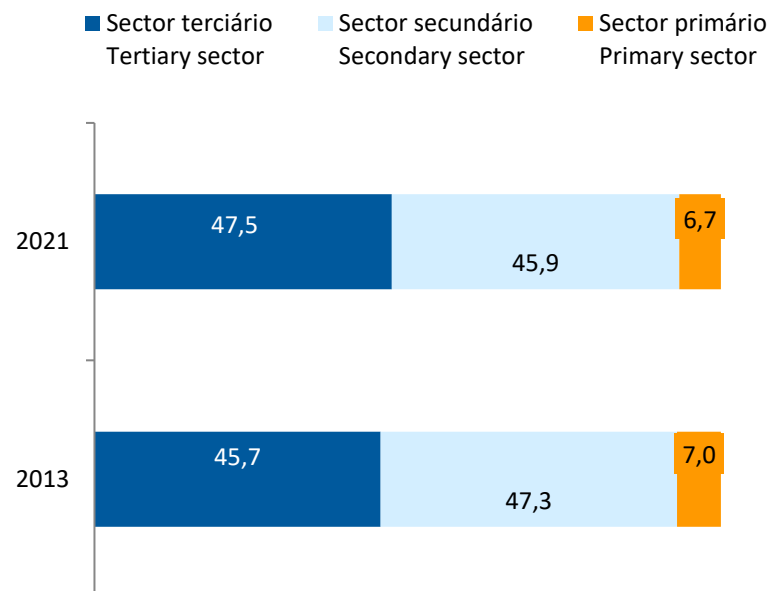
(Ranked according to the number of employees in establishments)

CAE Rev.3		2022
13920	Fabricação de artigos têxteis confeccionados, excepto vestuário <i>Manufacture of made-up textile articles, except apparel</i>	1
16295	Fabricação de outros produtos de cortiça <i>Manufacture of other cork products</i>	2
29320	Fabricação de outros componentes e acessórios para veículos automóveis <i>Manufacture of other parts and accessories for motor vehicles</i>	3
87301	Actividades de apoio social para pessoas idosas, com alojamento <i>Social assistance to the elderly, with accommodation</i>	4
47111	Comércio a retalho em supermercados e hipermercados <i>Retail sale in supermarkets and hypermarkets</i>	5
56101	Restaurantes tipo tradicional <i>Traditional restaurants</i>	6
22292	Fabricação de outros artigos de plástico, n.e. <i>Manufacture of other plastic products, n.c.e.</i>	7
02200	Exploração florestal <i>Logging</i>	8
88910	Actividades de cuidados para crianças, sem alojamento <i>Child day-care activities</i>	9
41200	Construção de edifícios (residenciais e não residenciais) <i>Construction of residential and non-residential buildings</i>	10
10850	Fabricação de refeições e pratos pré-cozinhados <i>Manufacture of prepared meals and dishes</i>	11
02100	Silvicultura e outras actividades florestais <i>Silviculture and other forestry activities</i>	12
52213	Outras actividades auxiliares dos transportes terrestres <i>Other supporting land transport activities</i>	13
56103	Restaurantes sem serviço de mesa <i>Self-service restaurants</i>	14
25501	Fabricação de produtos forjados, estampados e laminados <i>Forging, pressing, stamping and roll forming of metal</i>	15
Nº total de TCO nas CAE consideradas <i>Total number of employees in the referred NACE</i>		1 769
% no nº total de TCO do Concelho <i>% in the Municipality's total number of employees</i>		60,4%

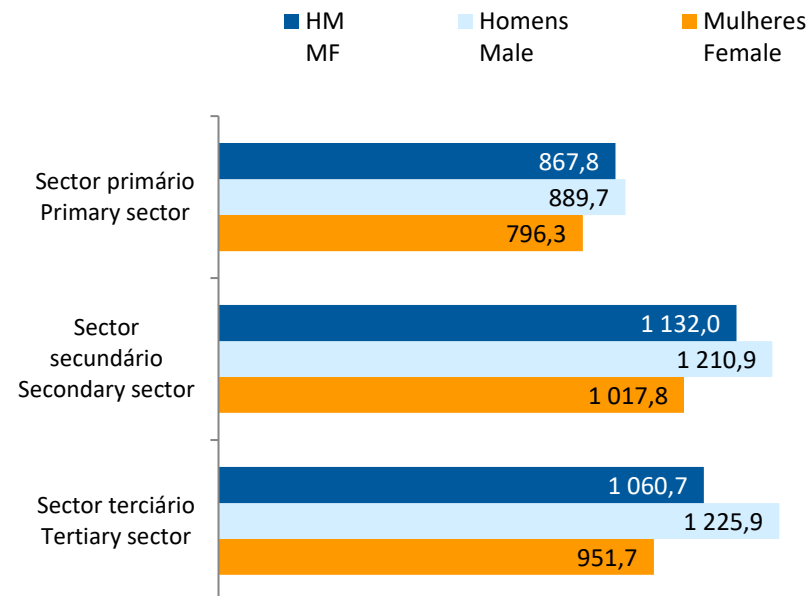
## CONCELHO (MUNICIPALITY): VENDAS NOVAS

### Trabalhadores por conta de outrem\* *Employees\**

Por sector de actividade, 2013 e 2021  
*According to broad sectors of activity, 2013 and 2021*



Ganho médio mensal (Euros), 2021  
*Average monthly earning (Euros), 2021*



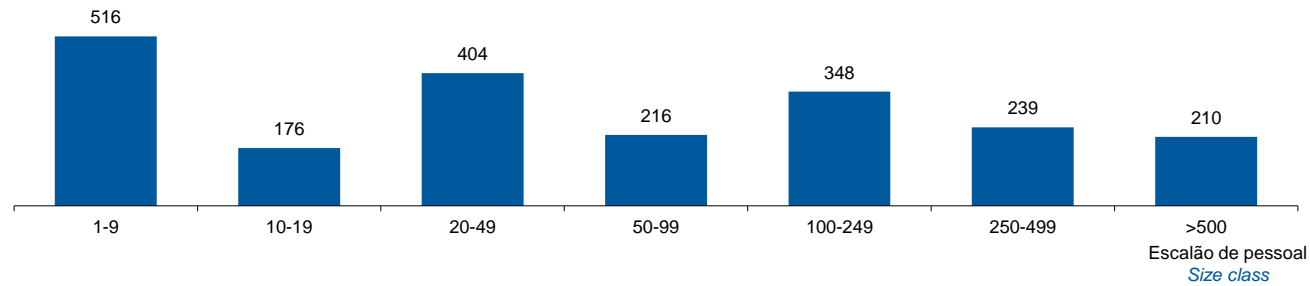
\* Os dados dizem respeito a trabalhadores por conta de outrem a tempo completo com remuneração completa, nos estabelecimentos da região.

\* *Data refers to full time employees with a full remuneration, in establishments of the region.*

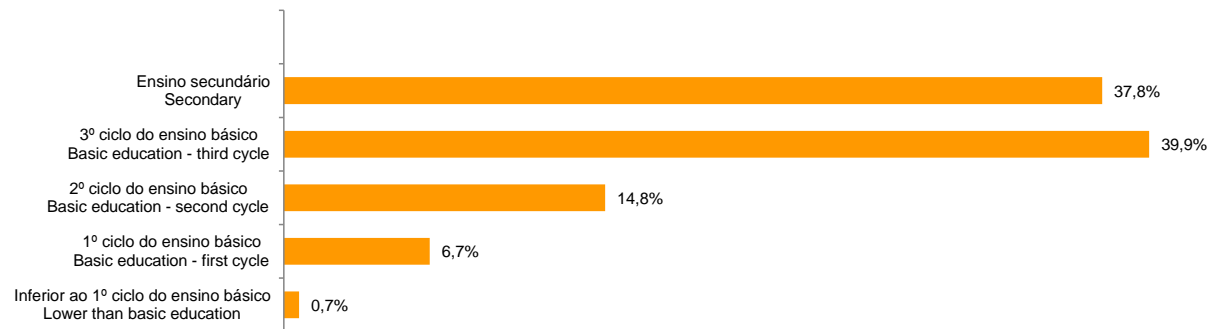
CONCELHO (MUNICIPALITY): VENDAS NOVAS

Trabalhadores por Conta de Outrem\*, 2021  
Segundo os escalões de pessoal (da empresa)

*Employees\*, 2021  
By size-class (of the enterprise)*



Segundo o nível de habilitações  
*According to educational level*



\* Os dados dizem respeito a trabalhadores por conta de outrem a tempo completo com remuneração completa, nos estabelecimentos da região.

\* *Data refers to full time employees with a full remuneration, in establishments of the region.*

**CONCELHO (MUNICIPALITY): VENDAS NOVAS**

**Trabalhadores por conta de outrem (TCO) nos estabelecimentos, a tempo completo com remuneração completa (nº)**  
*Full time employees with a full remuneration, in establishments (no.)*

Por sector de actividade <i>According to broad sectors of activity</i>	2016	2017	2018	2019	2020	2021	2022
TCO por sector de actividade - Sector primário (nº) <i>Employees - Primary sector (no.)</i>	117	102	113	107	130	141	..
<i>2019 = 100</i>	109,3	95,3	105,6	100,0	121,5	131,8	..
<i>t.c. (%) / g.r. (%)</i>		-12,8	10,8	-5,3	21,5	8,5	..
TCO por sector de actividade - Sector secundário (nº) <i>Employees - Secondary sector (no.)</i>	878	841	865	914	983	967	..
<i>2019 = 100</i>	96,1	92,0	94,6	100,0	107,5	105,8	..
<i>t.c. (%) / g.r. (%)</i>		-4,2	2,9	5,7	7,5	-1,6	..
TCO por sector de actividade - Sector terciário (nº) <i>Employees - Tertiary sector (no.)</i>	1 043	1 029	1 012	968	970	1 001	..
<i>2019 = 100</i>	107,7	106,3	104,5	100,0	100,2	103,4	..
<i>t.c. (%) / g.r. (%)</i>		-1,3	-1,7	-4,3	0,2	3,2	..

Fonte:INE (AER),exceto menção específica a outras fontes.Nota:Consultar a síntese metodológica para outras fontes, conceitos e notas.

Source:INE(RSYB),except when specified otherwise.Note:Other sources,concepts and notes in methodological synthesis.

**CONCELHO (MUNICIPALITY): VENDAS NOVAS**

Trabalhadores por conta de outrem (TCO) nos estabelecimentos, a tempo completo com remuneração completa (nº)  
*Full time employees with a full remuneration, in establishments (no.)*

Segundo os escalões de pessoal da empresa <i>By size-class of the enterprise</i>	2016	2017	2018	2019	2020	2021	2022
1 - 9 (nº / no.) 2019 = 100 <i>t.c. (%) / g.r. (%)</i>	503 100,2	789 157,1 56,8	524 104,4 -33,5	502 100,0 -4,2	511 101,8 1,8	516 102,8 1,0	.. .. ..
10 - 19 (nº / no.) 2019 = 100 <i>t.c. (%) / g.r. (%)</i>	302 125,8	869 361,9 187,6	258 107,5 -70,3	240 100,0 -7,0	188 78,3 -21,7	176 73,3 -6,4	.. .. ..
20 - 49 (nº / no.) 2019 = 100 <i>t.c. (%) / g.r. (%)</i>	384 105,5	966 265,5 151,7	395 108,5 -59,1	364 100,0 -7,8	452 124,2 24,2	404 111,0 -10,6	.. .. ..
50 - 99 (nº / no.) 2019 = 100 <i>t.c. (%) / g.r. (%)</i>	81 77,1	956 910,5 1 080,2	98 93,3 -89,7	105 100,0 7,1	122 116,2 16,2	216 205,7 77,0	.. .. ..
100 - 249 (nº / no.) 2019 = 100 <i>t.c. (%) / g.r. (%)</i>	288 84,7	1 147 337,5 298,4	477 140,3 -58,4	340 100,0 -28,7	333 97,9 -2,1	348 102,4 4,5	.. .. ..
250 - 499 (nº / no.) 2019 = 100 <i>t.c. (%) / g.r. (%)</i>	232 115,4	1 547 769,7 566,8	15 7,5 -99,0	201 100,0 1 240,0	247 122,9 22,9	239 118,9 -3,2	.. .. ..
> 500 (nº / no.) 2019 = 100 <i>t.c. (%) / g.r. (%)</i>	248 104,6	1 405 592,8 466,5	223 94,1 -84,1	237 100,0 6,3	230 97,0 -3,0	210 88,6 -8,7	.. .. ..

Fonte:INE (AER),exceto menção específica a outras fontes.Nota:Consultar a síntese metodológica para outras fontes, conceitos e notas.

Source:INE(RSYB),except when specified otherwise.Note:Other sources,concepts and notes in methodological synthesis.

**CONCELHO (MUNICIPALITY): VENDAS NOVAS**

**Trabalhadores por conta de outrem (TCO) nos estabelecimentos, a tempo completo com remuneração completa (nº)**  
*Full time employees with a full remuneration, in establishments (no.)*

Ganho médio mensal (Euros) - Por sector de actividade e género Average monthly earning (Euros) - According to broad sectors of activity and gender	2016	2017	2018	2019	2020	2021	2022
Ganho médio mensal - Sector primário (Euros) <i>Average monthly earning (Euros) - Primary Sector (Euros)</i>	819,1	786,6	773,7	820,2	830,7	867,8	..
<i>2019 = 100</i>	99,9	95,9	94,3	100,0	101,3	105,8	..
<i>t.c. (%) / g.r. (%)</i>		-4,0	-1,6	6,0	1,3	4,5	..
Ganho médio mensal - Sector primário - Homens (Euros) <i>Average monthly earning (Euros) - Primary Sector - Male (Euros)</i>	897,6	802,0	770,3	826,3	848,5	889,7	..
<i>2019 = 100</i>	108,6	97,1	93,2	100,0	102,7	107,7	..
<i>t.c. (%) / g.r. (%)</i>		-10,6	-4,0	7,3	2,7	4,9	..
Ganho médio mensal - Sector primário - Mulheres (Euros) <i>Average monthly earning (Euros) - Primary Sector - Female (Euros)</i>	656,0	747,6	784,9	799,1	773,9	796,3	..
<i>2019 = 100</i>	82,1	93,6	98,2	100,0	96,9	99,7	..
<i>t.c. (%) / g.r. (%)</i>		14,0	5,0	1,8	-3,1	2,9	..
Ganho médio mensal - Sector secundário (Euros) <i>Average monthly earning (Euros) - Secondary Sector (Euros)</i>	1 115,2	1 101,0	1 115,9	1 143,9	1 177,0	1 132,0	..
<i>2019 = 100</i>	97,5	96,3	97,6	100,0	102,9	99,0	..
<i>t.c. (%) / g.r. (%)</i>		-1,3	1,4	2,5	2,9	-3,8	..
Ganho médio mensal - Sector secundário - Homens (Euros) <i>Average monthly earning (Euros) - Secondary Sector - Male (Euros)</i>	1 188,0	1 200,3	1 207,3	1 210,7	1 217,7	1 210,9	..
<i>2019 = 100</i>	98,1	99,1	99,7	100,0	100,6	100,0	..
<i>t.c. (%) / g.r. (%)</i>		1,0	0,6	0,3	0,6	-0,6	..
Ganho médio mensal - Sector secundário - Mulheres (Euros) <i>Average monthly earning (Euros) - Secondary Sector - Female (Euros)</i>	1 006,4	955,4	972,9	1 043,3	1 115,9	1 017,8	..
<i>2019 = 100</i>	96,5	91,6	93,2	100,0	107,0	97,6	..
<i>t.c. (%) / g.r. (%)</i>		-5,1	1,8	7,2	7,0	-8,8	..
Ganho médio mensal - Sector terciário (Euros) <i>Average monthly earning (Euros) - Tertiary Sector (Euros)</i>	893,1	935,7	954,9	987,0	1 048,3	1 060,7	..
<i>2019 = 100</i>	90,5	94,8	96,7	100,0	106,2	107,5	..
<i>t.c. (%) / g.r. (%)</i>		4,8	2,0	3,4	6,2	1,2	..
Ganho médio mensal - Sector terciário - Homens (Euros) <i>Average monthly earning (Euros) - Tertiary Sector - Male (Euros)</i>	1 034,9	1 074,9	1 100,4	1 111,8	1 170,4	1 225,9	..
<i>2019 = 100</i>	93,1	96,7	99,0	100,0	105,3	110,3	..
<i>t.c. (%) / g.r. (%)</i>		3,9	2,4	1,0	5,3	4,7	..
Ganho médio mensal - Sector terciário - Mulheres (Euros) <i>Average monthly earning (Euros) - Tertiary Sector - Female (Euros)</i>	800,6	842,4	856,2	902,8	952,7	951,7	..
<i>2019 = 100</i>	88,7	93,3	94,8	100,0	105,5	105,4	..
<i>t.c. (%) / g.r. (%)</i>		5,2	1,6	5,4	5,5	-0,1	..

Fonte:INE (AER),exceto menção específica a outras fontes.Nota:Consultar a síntese metodológica para outras fontes, conceitos e notas.

Source:INE(RSYB),except when specified otherwise.Note:Other sources,concepts and notes in methodological synthesis.

CONCELHO (MUNICIPALITY): VENDAS NOVAS

Saúde e Ambiente  
Health and Environment

		2017	2018	2019	2020	2021	2022	2023
Médicos / 1000 habitantes (nº) <i>Physicians / 1000 inhabitants (no.)</i>	2019 = 100	1,4	1,5	1,6	1,7	1,9	2,0	..
	t.c. (%) / g.r. (%)	87,5	93,8	100,0	106,3	118,8	125,0	..
			7,1	6,7	6,3	11,8	5,3	..
Despesas dos municípios em ambiente por habitante (Euros / hab.) <i>Environmental expenditure of municipalities per inhabitant (Euros / inhab.)</i>	2019 = 100	48,0	70,0	57,0	76,0	157,0	70,0	..
	t.c. (%) / g.r. (%)	84,2	122,8	100,0	133,3	275,4	122,8	..
			45,8	-18,6	33,3	106,6	-55,4	..

Setor Monetário e Financeiro  
Monetary and Financial Sector

		2017	2018	2019	2020	2021	2022	2023
Compras através de terminais de pagamento automático por habitante (Euros / hab.) <i>Purchases through points of sale per inhabitant (Euros / inhab.)</i>	2019 = 100	89,3	96,7	106,8	107,7	121,2	151,0	171,0
	t.c. (%) / g.r. (%)	83,6	90,6	100,0	100,8	113,5	141,4	160,2
			8,4	10,4	0,8	12,6	24,6	13,3
Levantamentos nacionais em caixas multibanco por habitante (Euros / hab.) <i>National withdrawals on automated teller machines (ATM) per inhabitant (Euros / inhab.)</i>	2019 = 100	2 820,0	2 870,0	3 025,0	2 879,0	3 043,0	3 217,0	3 213,0
	t.c. (%) / g.r. (%)	93,2	94,9	100,0	95,2	100,6	106,3	106,2
			1,8	5,4	-4,8	5,7	5,7	-0,1

Fonte:INE (AER),exceto menção específica a outras fontes.Nota:Consultar a síntese metodológica para outras fontes, conceitos e notas.

Source:INE(RSYB),except when specified otherwise.Note:Other sources,concepts and notes in methodological synthesis.

CONCELHO (MUNICIPALITY): VENDAS NOVAS

Indicadores Sociais  
Social Indicators

	2017	2018	2019	2020	2021	2022	2023
Beneficiários de subsídio de desemprego / População residente (%) <i>Recipients of unemployment benefits / Resident population (%)</i>	4,1	3,5	2,8	3,7	3,0	2,6	..
2019 = 100	147,4	125,0	100,0	130,9	107,4	91,7	..
t.c. (%) / g.r. (%)		-15,2	-20,0	30,9	-17,9	-14,7	..
Beneficiários de rendimento social de inserção / População residente (%) <i>Recipients of social integration income / Resident population (%)</i>	1,8	1,6	1,6	1,5	1,7	1,7	..
2019 = 100	112,3	102,8	100,0	94,3	108,6	104,5	..
t.c. (%) / g.r. (%)		-8,5	-2,7	-5,7	15,2	-3,8	..

Fonte:INE (AER),exceto menção específica a outras fontes.Nota:Consultar a síntese metodológica para outras fontes, conceitos e notas.

Source:INE(RSYB),except when specified otherwise.Note:Other sources,concepts and notes in methodological synthesis.

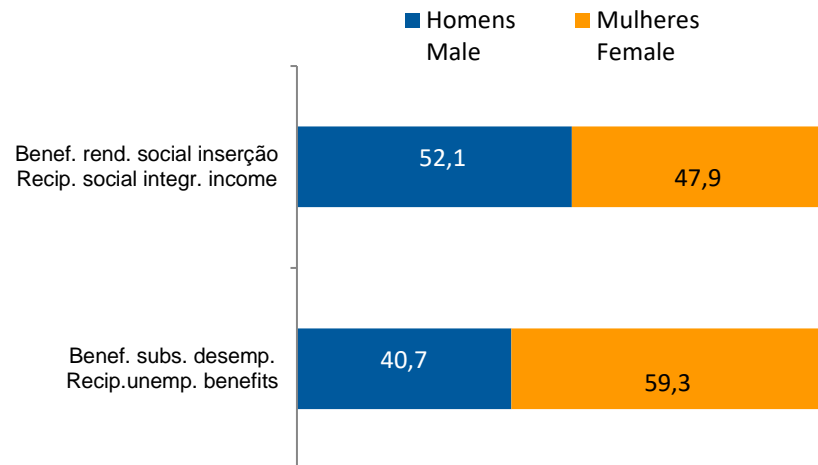
**CONCELHO (MUNICIPALITY): VENDAS NOVAS**  
**Indicadores Sociais**  
*Social Indicators*

**Beneficiários de subsídio de desemprego e beneficiários do rendimento social de inserção, 2022**

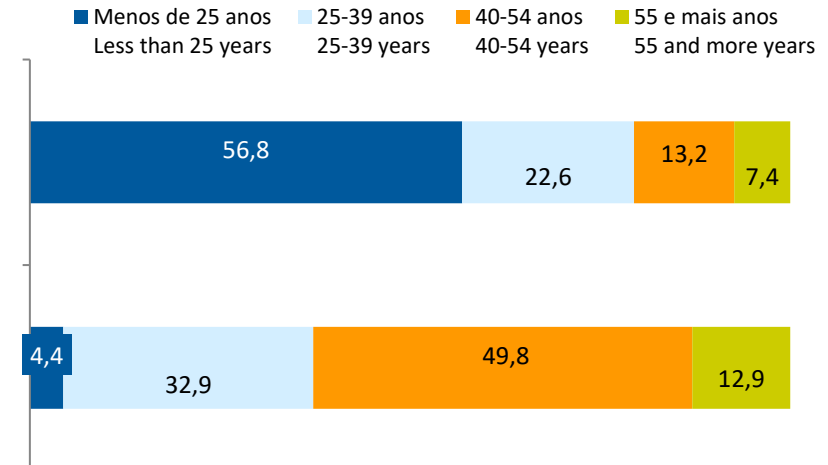
*Recipients of unemployment benefits and recipients of social integration income, 2022*

Beneficiários de subsídio de desemprego / População residente (%) <i>Recipients of unemployment benefits / Resident population (%)</i>	2,6
Beneficiários do rendimento social de inserção / População residente (%) <i>Recipients of social integration income / Resident population (%)</i>	1,7

**Por género**  
*According to gender*

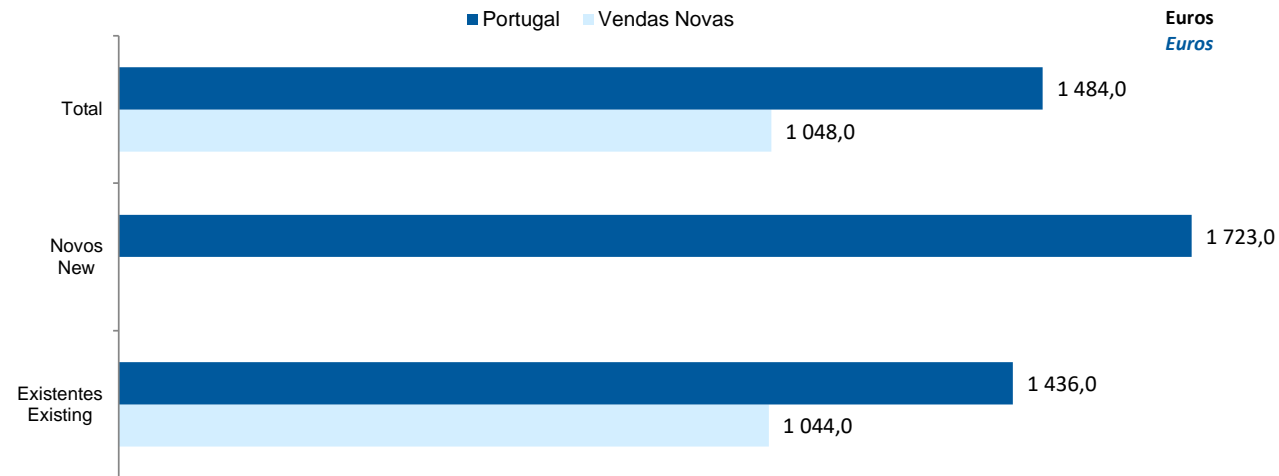


**Por idade**  
*According to age*

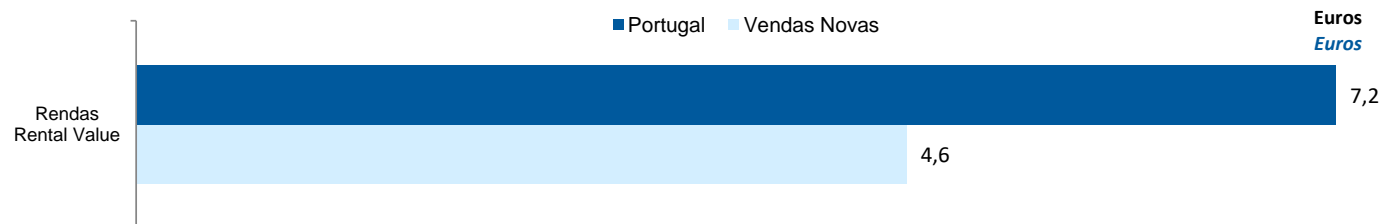


**CONCELHO (MUNICIPALITY): VENDAS NOVAS**  
**Imobiliário**  
*Real Estate*

**Valor mediano das vendas por m2 de alojamentos familiares e categoria do alojamento familiar, 2022**  
*Median value per m2 of dwellings sales and category of housing unit, 2022*



**Valor mediano das rendas por m2 de novos contratos de arrendamento de alojamentos familiares, 2023**  
*Median house rental value per m2 of new lease agreements of dwellings, 2023*



CONCELHO (MUNICIPALITY): VENDAS NOVAS

Seleção de Indicadores de turismo  
*Tourism indicators selection*

		2017	2018	2019	2020	2021	2022	2023
Capacidade de alojamento nos estabelecimentos de alojamento turístico e tipo de alojamento turístico	<i>nº</i>	110	110	122	122	122	122	122
<i>Lodging capacity in tourist accommodation establishments and Type (tourist accommodation establishment)</i>	<i>2019 = 100</i>	90,2	90,2	100,0	100,0	100,0	100,0	100,0
	<i>t.c. (%) / g.r. (%)</i>		0,0	10,9	0,0	0,0	0,0	0,0
Dormidas nos estabelecimentos de alojamento turístico por localização geográfica e tipo de alojamento turístico	<i>nº</i>	7 543	7 644	12 621	8 631	5 623	7 248	..
<i>Nights (No.) in tourist accommodation establishments by Geographic localization (NUTS - 2013) and Type (tourist accommodation establishment)</i>	<i>2019 = 100</i>	59,8	60,6	100,0	68,4	44,6	57,4	..
	<i>t.c. (%) / g.r. (%)</i>		1,3	65,1	-31,6	-34,9	28,9	..
Hóspedes nos estabelecimentos de alojamento turístico por localização geográfica e tipo de alojamento turístico	<i>nº</i>	4 237,0	4 786,0	5 113,0	1 893,0	1 810	2 469	2 936
<i>Guests (No.) in tourist accommodation establishments by Geographic localization (NUTS - 2013) and Type (tourist accommodation establishment)</i>	<i>2019 = 100</i>	82,9	93,6	100,0	37,0	35,4	48,3	57,4
	<i>t.c. (%) / g.r. (%)</i>		13,0	6,8	-63,0	-4,4	36,4	18,9
Proveitos totais nos estabelecimentos de alojamento turístico por localização geográfica e tipo de alojamento turístico	<i>10<sup>3</sup> Euros</i>	262,0	260,0	299,0	197,0	185,0	201,0	242,0
<i>Total incomes (€) in tourist accommodation establishments by Geographic localization and Type (tourist accommodation establishment)</i>	<i>2019 = 100</i>	87,6	87,0	100,0	65,9	61,9	67,2	80,9
	<i>t.c. (%) / g.r. (%)</i>		-0,8	15,0	-34,1	-6,1	8,6	20,4
Taxa líquida de ocupação cama nos estabelecimentos de alojamento turístico por localização geográfica e tipo de alojamento turístico	<i>%</i>	18,7	18,9	29,1	21,0	13,8	16,3	14,7
<i>Bed occupancy net rate (%) in tourist accommodation establishments by Geographic localization and Type (tourist accommodation establishment)</i>	<i>2019 = 100</i>	64,3	64,9	100,0	72,2	47,4	56,0	50,5
	<i>t.c. (%) / g.r. (%)</i>		1,1	54,0	-27,8	-34,3	18,1	-9,8

Fonte:INE (AER),exceto menção específica a outras fontes.Nota:Consultar a síntese metodológica para outras fontes, conceitos e notas.

Source:INE(RSYB),except when specified otherwise.Note:Other sources,concepts and notes in methodological synthesis.

**CONCELHO (MUNICIPALITY): VENDAS NOVAS**  
**Comparação com as Respetivas Agregações Geográficas**  
*Comparison with Respective Geographical Aggregations*

INDICADORES <i>INDICATORS</i>	ANOS <i>YEARS</i>	CONCELHO <i>MUNICIPALITY</i>	NUTS III	NUTS II	DISTRITO <i>DISTRICT</i>	NUTS I	Portugal
		Vendas Novas	Alentejo Central	Alentejo	Évora	Continente	
<b>Demografia, Educação e Sociedade</b> <i>Demography, Education and Society</i>							
População residente (nº) <i>Resident population (no.)</i>	2023	11 537	153 475	722 465	153 475	10 142 079	10 639 726
População residente (Peso sobre as respectivas agregações geográficas) <i>Resident population (Weight over respective aggregations)</i>	2023	100,0	7,5	1,6	9,7	0,1	0,1
Taxa de crescimento média anual da população (%) <i>Average annual growth rate of population (%)</i>	2011/2023	-0,2	-0,6	-0,4	-0,6	0,1	0,1
Densidade populacional (habitantes / km2) <i>Population density (Inh / km2)</i>	2022	51,5	20,7	22,7	20,7	112,5	114,0
População ≥ 65 anos (%) <i>Population ≥ 65 years (%)</i>	2023	29,0	27,1	26,8	27,1	24,3	24,1
Índice de Dependência Total <i>Total dependency ratio</i>	2023	69,9	64,7	64,5	64,7	59,1	58,5
Taxa bruta de natalidade (‰) <i>Crude birth rate (‰)</i>	2023	7,1	7,5	7,6	7,5	8,1	8,1
Rácio divórcios / casamentos (%) <i>Divorce / Marriage ratio (%)</i>	2022	29,4	39,2	48,5	39,2	49,7	50,0
Taxa bruta de escolarização (Ensino secundário) (%) <i>Crude educational attainment rate (Secondary education) (%)</i>	2022/2023	152,7	132,7	124,5	132,7	127,5	126,8
Despesas dos municípios em cultura e desporto por habitante (Euros / hab.) <i>Expenditures on cultural activities and sports of municipalities (Euros / inhab.)</i>	2022	31,8	105,2	93,9	..	55,8	55,3
Taxa de criminalidade (‰) <i>Crime rate (‰)</i>	2022	32,8	28,4	34,9	28,4	31,2	32,7

Fonte:INE (AER),exceto menção específica a outras fontes.Nota:Consultar a síntese metodológica para outras fontes, conceitos e notas.

Source:INE(RSYB),except when specified otherwise.Note:Other sources,concepts and notes in methodological synthesis.

**CONCELHO (MUNICIPALITY): VENDAS NOVAS**  
**Comparação com as Respetivas Agregações Geográficas**  
*Comparison with Respective Geographical Aggregations*

INDICADORES <i>INDICATORS</i>	ANOS <i>YEARS</i>	CONCELHO <i>MUNICIPALITY</i>	NUTS III	NUTS II	DISTRITO <i>DISTRICT</i>	NUTS I	Portugal
		Vendas Novas	Alentejo Central	Alentejo	Évora	Continente	
<b>Saúde e Ambiente</b> <i>Health and Environment</i>							
Taxa quinquenal de mortalidade infantil (%) <i>Quinquennial rate of infant mortality (%)</i>	2017/2021	0,0	1,9	3,1	1,9	2,7	2,7
Médicos / 1000 habitantes (nº) <i>Physicians / 1000 inhabitants (no.)</i>	2022	2,0	4,5	3,3	4,5	5,8	5,7
Despesas dos municípios em ambiente por habitante (Euros / hab.) <i>Environmental expenditure of municipalities per inhabitant (Euros / inhab.)</i>	2022	70	89	96	151	73	93
<b>Setor Monetário e Financeiro</b> <i>Monetary and Financial Sector</i>							
Compras através de terminais de pagamento automático por habitante (Euros / hab.) <i>Purchases through points of sale per inhabitant (Euros / inhab.)</i>	2023	171,0	160,3	168,7	160,3	197,1	197,3
Levantamentos nacionais em caixas multibanco por habitante (Euros / hab.) <i>National withdrawals on automated teller machines (ATM) per inhabitant (Euros / inhab.)</i>	2023	3 213,0	3 097,0	2 930,0	3 097,0	2 731,0	2 721,0
Peso do crédito à habitação no total dos créditos a clientes (%) <i>Housing credit rate (%)</i>	2022	67,1	44,8	49,0	44,8	41,7	42,1
Peso dos depósitos de emigrantes no total de depósitos dos clientes (%) <i>Emigrant deposits rate (%)</i>	2022	2,0	0,9	1,3	0,9	2,2	2,2

Fonte:INE (AER),exceto menção específica a outras fontes.Nota:Consultar a síntese metodológica para outras fontes, conceitos e notas.

Source:INE(RSYB),except when specified otherwise.Note:Other sources,concepts and notes in methodological synthesis.

**CONCELHO (MUNICIPALITY): VENDAS NOVAS**  
**Comparação com as Respetivas Agregações Geográficas**  
*Comparison with Respective Geographical Aggregations*

INDICADORES INDICATORS	ANOS YEARS	CONCELHO MUNICIPALITY	NUTS III	NUTS II	DISTRITO DISTRICT	NUTS I	Portugal
		Vendas Novas	Alentejo Central	Alentejo	Évora	Continente	
<b>Indicadores Sociais</b> <i>Social Indicators</i>							
Beneficiários de subsídio de desemprego / População residente (%) <i>Recipients of unemployment benefits / Resident population (%)</i>	2022	2,6	2,7	3,4	2,7	3,2	3,2
Beneficiários de rendimento social de inserção / População residente (%) <i>Recipients of social integration income / Resident population (%)</i>	2022	1,7	2,4	2,7	2,4	2,4	2,5

**CONCELHO (MUNICIPALITY): VENDAS NOVAS**  
**Comparação com as Respetivas Agregações Geográficas**  
**Comparison with Respective Geographical Aggregations**

INDICADORES INDICATORS	ANOS YEARS	CONCELHO MUNICIPALITY	NUTS III	NUTS II	DISTRITO DISTRICT	NUTS I	Portugal
		Vendas Novas	Alentejo Central	Alentejo	Évora	Continente	
<b>Principais Indicadores de Actividade Económica</b> <b>Main Economic Activity Indicators</b>							
Pessoal ao serviço nas empresas (nº) <i>Persons employed in companies (no.)</i>	2022	3 937	49 978	239 457	49 978	4 318 165	4 487 322
Pessoal ao serviço nas empresas da indústria transformadora (nº) <i>Persons employed in manufacturing enterprises (no.)</i>	2022	1 352	..	34 462	..	729 761	741 958
Volume de negócios nas empresas (10 <sup>3</sup> Euros) <i>Turnover of enterprises (10<sup>3</sup> Euros)</i>	2022	388 316	3 983 266	25 040 798	3 983 266	517 508 116	533 462 569
Volume de Negócios nas empresas da ind. transformadora (10 <sup>3</sup> Euros) <i>Turnover of manufacturing enterprises (10<sup>3</sup> Euros)</i>	2022	212 340	..	7 457 393	..	125 881 150	127 444 230
Empresas (nº) <i>Enterprises (no.)</i>	2022	1 319	21 061	90 600	21 061	1 374 879	1 437 254
Empresas da indústria transformadora (nº) <i>Manufacturing enterprises (no.)</i>	2022	69	1 008	4 113	1 008	66 617	68 501
Constituição de pessoas coletivas e entidades equiparadas (nº) <i>Creation of legal persons and equivalent entities (no.)</i>	2023	44	500	2 685	500	47 641	49 523
Dissolução de pessoas coletivas e entidades equiparadas (nº) <i>Dissolution of legal persons and equivalent entities (no.)</i>	2023	13	175	743	175	13 563	14 362
Ganho médio mensal por trabalhador por conta de outrem (Euros) <i>Average monthly earning per employee (Euros)</i>	2021	1 081	1 127	1 154	1 127	1 294	1 290
Ganho médio mensal por trabalhador por conta de outrem - Homens (Euros) <i>Average monthly earning per employee - Male (Euros)</i>	2021	1 184	1 210	1 244	..	1 396	1 390
Ganho médio mensal por trabalhador por conta de outrem - Mulheres (Euros) <i>Average monthly earning per employee - Female (Euros)</i>	2021	972	1 032	1 037	..	1 172	1 169
Comércio internacional de bens - Exportações (10 <sup>3</sup> Euros) <i>International trade of goods - Exports (10<sup>3</sup> Euros)</i>	2023	93 622	923 351	5 107 023	923 351	68 835 102	77 602 849
Comércio internacional de bens - Importações (10 <sup>3</sup> Euros) <i>International trade of goods - Imports (10<sup>3</sup> Euros)</i>	2023	64 573	465 732	3 844 228	465 732	90 498 629	104 959 212

Fonte:INE (AER),exceto menção específica a outras fontes.Nota:Consultar a síntese metodológica para outras fontes, conceitos e notas.

Source:INE(RSYB),except when specified otherwise.Note:Other sources,concepts and notes in methodological synthesis.

**CONCELHO (MUNICIPALITY): VENDAS NOVAS**  
**Comparação com as Respetivas Agregações Geográficas**  
*Comparison with Respective Geographical Aggregations*

INDICADORES INDICATORS	ANOS YEARS	CONCELHO MUNICIPALITY	NUTS III	NUTS II	DISTRITO DISTRICT	NUTS I	Portugal
		Vendas Novas	Alentejo Central	Alentejo	Évora	Continente	
Capacidade de alojamento nos estabelecimentos hoteleiros (nº de hóspedes) <i>Lodging capacity in hotel establishments (no. of guests)</i>	2023	122	7 485	29 155	7 485	419 176	478 552
Crédito à habitação por habitante (Euros) <i>Housing credit per inhabitant (Euros)</i>	2022	7 318	7 685	6 666	7 685	9 789	9 685
Edifícios licenciados pelas câmaras municipais para construção (nº) <i>Building permits issued by the local administration (no.)</i>	2022	18	401	1 760	401	23 305	24 696

**CONCELHO (MUNICIPALITY): VENDAS NOVAS**  
**Comparação com as Respetivas Agregações Geográficas**  
*Comparison with Respective Geographical Aggregations*

INDICADORES (%) INDICATORS (%)	ANOS YEARS	Concelho / Concelho x 100 Municipality / Municipality x 100	Concelho / NUTS III x 100 Municipality / NUTS III x 100	Concelho / NUTS II x 100 Municipality / NUTS II x 100	Concelho / Distrito x 100 Municipality / District x 100	Concelho / NUTS I x 100 Municipality / NUTS I x 100	Concelho / Portugal x 100 Municipality / Portugal x 100
<b>Principais Indicadores de Actividade Económica</b> <i>Main Economic Activity Indicators</i>							
Pessoal ao serviço nas empresas (nº) <i>Persons employed in companies (no.)</i>	2022	100,0	7,9	1,6	7,9	0,1	0,1
Pessoal ao serviço nas empresas da indústria transformadora (nº) <i>Persons employed in manufacturing enterprises (no.)</i>	2022	100,0	..	3,9	..	0,2	0,2
Volume de negócios nas empresas (10 <sup>3</sup> Euros) <i>Turnover of enterprises (10<sup>3</sup> Euros)</i>	2022	100,0	9,7	1,6	9,7	0,1	0,1
Volume de Negócios nas empresas da ind. transformadora (10 <sup>3</sup> Euros) <i>Turnover of manufacturing enterprises (10<sup>3</sup> Euros)</i>	2022	100,0	..	2,8	..	0,2	0,2
Empresas (nº) <i>Enterprises (no.)</i>	2022	100,0	6,3	1,5	6,3	0,1	0,1
Empresas da indústria transformadora (nº) <i>Manufacturing enterprises (no.)</i>	2022	100,0	6,8	1,7	6,8	0,1	0,1
Constituição de pessoas coletivas e entidades equiparadas (nº) <i>Creation of legal persons and equivalent entities (no.)</i>	2023	100,0	8,8	1,6	8,8	0,1	0,1
Dissolução de pessoas coletivas e entidades equiparadas (nº) <i>Dissolution of legal persons and equivalent entities (no.)</i>	2023	100,0	7,4	1,7	7,4	0,1	0,1
Ganho médio mensal por trabalhador por conta de outrem (Euros) <i>Average monthly earning per employee (Euros)</i>	2021	100,0	95,9	93,6	95,9	83,5	83,8
Ganho médio mensal por trabalhador por conta de outrem - Homens (Euros) <i>Average monthly earning per employee - Male (Euros)</i>	2021	100,0	97,9	95,2	..	84,8	85,2
Ganho médio mensal por trabalhador por conta de outrem - Mulheres (Euros) <i>Average monthly earning per employee - Female (Euros)</i>	2021	100,0	94,2	93,7	..	82,9	83,2
Comércio internacional de bens - Exportações (10 <sup>3</sup> Euros) <i>International trade of goods - Exports (10<sup>3</sup> Euros)</i>	2023	100,0	10,1	1,8	10,1	0,1	0,1
Comércio internacional de bens - Importações (10 <sup>3</sup> Euros) <i>International trade of goods - Imports (10<sup>3</sup> Euros)</i>	2023	100,0	13,9	1,7	13,9	0,1	0,1

Fonte:INE (AER),exceto menção específica a outras fontes.Nota:Consultar a síntese metodológica para outras fontes, conceitos e notas.

Source:INE(RSYB),except when specified otherwise.Note:Other sources,concepts and notes in methodological synthesis.

**CONCELHO (MUNICIPALITY): VENDAS NOVAS**  
**Comparação com as Respetivas Agregações Geográficas**  
*Comparison with Respective Geographical Aggregations*

INDICADORES (%) INDICATORS (%)	ANOS YEARS	Concelho / Concelho x 100 Municipality / Municipality x 100	Concelho / NUTS III x 100 Municipality / NUTS III x 100	Concelho / NUTS II x 100 Municipality / NUTS II x 100	Concelho / Distrito x 100 Municipality / District x 100	Concelho / NUTS I x 100 Municipality / NUTS I x 100	Concelho / Portugal x 100 Municipality / Portugal x 100
<b>Principais Indicadores de Actividade Económica</b> <i>Main Economic Activity Indicators</i>							
Capacidade de alojamento nos estabelecimentos hoteleiros (nº de hóspedes) <i>Lodging capacity in hotel establishments (no. of guests)</i>	2023	100,0	1,6	0,4	1,6	0,0	0,0
Crédito à habitação por habitante (Euros) <i>Housing credit per inhabitant (Euros)</i>	2022	100,0	95,2	109,8	95,2	74,8	75,6
Edifícios licenciados pelas câmaras municipais para construção (nº) <i>Building permits issued by the local administration (no.)</i>	2022	100,0	4,5	1,0	4,5	0,1	0,1

**CONCELHO (MUNICIPALITY): VENDAS NOVAS**  
**Comparação com as Respetivas Agregações Geográficas**  
*Comparison with Respective Geographical Aggregations*

INDICADORES INDICATORS	ANOS YEARS	CONCELHO MUNICIPALITY	NUTS III	NUTS II	DISTRITO DISTRICT	NUTS I	Portugal
		Vendas Novas	Alentejo Central	Alentejo	Évora	Continente	
Trabalhadores por conta de outrem (TCO) nos estabelecimentos, a tempo completo com remuneração completa (nº) <i>Full time employees with a full remuneration, in establishments (no.)</i>	2021	2 109	28 997	131 584	28 997	2 200 594	2 287 160
<b>Por sector de actividade</b> <i>According to broad sectors of activity</i>							
TCO por sector de actividade - Sector primário (nº) <i>Employees - Primary sector (no.)</i>	2021	141	2 770	17 644	2 770	45 215	46 869
TCO por sector de actividade - Sector secundário (nº) <i>Employees - Secondary sector (no.)</i>	2021	967	8 774	36 694	8 774	676 586	695 795
TCO por sector de actividade - Sector terciário (nº) <i>Employees - Tertiary sector (no.)</i>	2021	1 001	17 453	77 246	17 453	1 478 793	1 544 496
<b>Segundo os escalões de pessoal da empresa</b> <i>By size-class of the enterprise</i>							
1-9 (nº / no. )	2021	516	7 738	31 498	7 738	436 382	453 770
10-19 (nº / no. )	2021	176	3 307	15 031	3 307	244 060	254 387
20-49 (nº / no. )	2021	404	4 840	21 099	4 840	334 224	349 029
50-99 (nº / no. )	2021	216	2 651	14 014	2 651	235 932	245 710
100-249 (nº / no. )	2021	348	3 387	16 071	3 387	286 699	298 107
250-499 (nº / no. )	2021	239	1 430	9 972	1 430	158 452	163 093
>=500 (nº / no. )	2021	210	5 644	23 899	5 644	504 845	523 064

Fonte:INE (AER),exceto menção específica a outras fontes.Nota:Consultar a síntese metodológica para outras fontes, conceitos e notas.

Source:INE(RSYB),except when specified otherwise.Note:Other sources,concepts and notes in methodological synthesis.

**CONCELHO (MUNICIPALITY): VENDAS NOVAS**  
**Comparação com as Respetivas Agregações Geográficas**  
*Comparison with Respective Geographical Aggregations*

INDICADORES (%) INDICATORS (%)	ANOS YEARS	Concelho / Concelho x 100 Municipality / Municipality x 100	Concelho / NUTS III x 100 Municipality / NUTS III x 100	Concelho / NUTS II x 100 Municipality / NUTS II x 100	Concelho / Distrito x 100 Municipality / District x 100	Concelho / NUTS I x 100 Municipality / NUTS I x 100	Concelho / Portugal x 100 Municipality / Portugal x 100
Trabalhadores por conta de outrem (TCO) nos estabelecimentos, a tempo completo com remuneração completa (nº) <i>Full time employees with a full remuneration, in establishments (no.)</i>	2021	100	7,3	1,6	7,3	0,1	0,1
<b>Por sector de actividade</b> <i>According to broad sectors of activity</i>							
TCO por sector de actividade - Sector primário <i>Employees - Primary sector</i>	2021	100,0	5,1	0,8	5,1	0,3	0,3
TCO por sector de actividade - Sector secundário <i>Employees - Secondary sector</i>	2021	100,0	11,0	2,6	11,0	0,1	0,1
TCO por sector de actividade - Sector terciário <i>Employees - Tertiary sector</i>	2021	100,0	5,7	1,3	5,7	0,1	0,1
<b>Segundo os escalões de pessoal da empresa</b> <i>By size-class of the enterprise</i>							
1-9	2021	100,0	6,7	1,6	6,7	0,1	0,1
10-19	2021	100,0	5,3	1,2	5,3	0,1	0,1
20-49	2021	100,0	8,3	1,9	8,3	0,1	0,1
50-99	2021	100,0	8,1	1,5	8,1	0,1	0,1
100-249	2021	100,0	10,3	2,2	10,3	0,1	0,1
250-499	2021	100,0	16,7	2,4	16,7	0,2	0,1
>=500	2021	100,0	3,7	0,9	3,7	0,0	0,0

**CONCELHO (MUNICIPALITY): VENDAS NOVAS**  
**Comparação com as Respetivas Agregações Geográficas**  
*Comparison with Respective Geographical Aggregations*

INDICADORES INDICATORS	ANOS YEARS	CONCELHO MUNICIPALITY	NUTS III	NUTS II	DISTRITO DISTRICT	NUTS I	Portugal
		Vendas Novas	Alentejo Central	Alentejo	Évora	Continente	
<b>Ganho médio mensal (Euros) - Por sector de actividade e género</b> <b>Average monthly earning (Euros) - According to broad sectors of activity and gender</b>							
Ganho médio mensal - Sector primário (Euros) <i>Average monthly earning (Euros) - Primary Sector (Euros)</i>	2021	867,8	1 020,2	995,5	1 020,2	1 011,4	1 010,7
Ganho médio mensal - Sector primário - Homens (Euros) <i>Average monthly earning (Euros) - Primary Sector - Male (Euros)</i>	2021	889,7	1 038,5	1 005,2	1 038,5	1 034,3	1 032,5
Ganho médio mensal - Sector primário - Mulheres (Euros) <i>Average monthly earning (Euros) - Primary Sector - Female (Euros)</i>	2021	796,3	965,0	964,6	965,0	951,3	952,4
Ganho médio mensal - Sector secundário (Euros) <i>Average monthly earning (Euros) - Secondary Sector (Euros)</i>	2021	1 132,0	1 209,0	1 332,7	1 209,0	1 213,9	1 213,2
Ganho médio mensal - Sector secundário - Homens (Euros) <i>Average monthly earning (Euros) - Secondary Sector - Male (Euros)</i>	2021	1 210,9	1 245,3	1 395,5	1 245,3	1 274,6	1 272,1
Ganho médio mensal - Sector secundário - Mulheres (Euros) <i>Average monthly earning (Euros) - Secondary Sector - Female (Euros)</i>	2021	1 017,8	1 118,4	1 165,2	1 118,4	1 080,0	1 080,6
Ganho médio mensal - Sector terciário (Euros) <i>Average monthly earning (Euros) - Tertiary Sector (Euros)</i>	2021	1 060,7	1 103,2	1 105,3	1 103,2	1 339,4	1 332,3
Ganho médio mensal - Sector terciário - Homens (Euros) <i>Average monthly earning (Euros) - Tertiary Sector - Male (Euros)</i>	2021	1 225,9	1 228,0	1 219,2	1 228,0	1 492,9	1 483,8
Ganho médio mensal - Sector terciário - Mulheres (Euros) <i>Average monthly earning (Euros) - Tertiary Sector - Female (Euros)</i>	2021	951,7	1 015,6	1 014,2	1 015,6	1 200,6	1 195,6

**CONCELHO (MUNICIPALITY): VENDAS NOVAS**  
**Comparação com as Respetivas Agregações Geográficas**  
*Comparison with Respective Geographical Aggregations*

INDICADORES (%) INDICATORS (%)	ANOS YEARS	Concelho / Concelho x 100 Municipality / Municipality x 100	Concelho / NUTS III x 100 Municipality / NUTS III x 100	Concelho / NUTS II x 100 Municipality / NUTS II x 100	Concelho / Distrito x 100 Municipality / District x 100	Concelho / NUTS I x 100 Municipality / NUTS I x 100	Concelho / Portugal x 100 Municipality / Portugal x 100
<b>Ganho médio mensal (Euros) - Por sector de actividade e género</b> <b>Average monthly earning (Euros) - According to broad sectors of activity and gender</b>							
Ganho médio mensal - Sector primário <i>Average monthly earning - Primary Sector</i>	2021	100,0	85,1	87,2	85,1	85,8	85,9
Ganho médio mensal - Sector primário - Homens <i>Average monthly earning - Primary Sector - Male</i>	2021	100,0	85,7	88,5	85,7	86,0	86,2
Ganho médio mensal - Sector primário - Mulheres <i>Average monthly earning - Primary Sector - Female</i>	2021	100,0	82,5	82,6	82,5	83,7	83,6
Ganho médio mensal - Sector secundário <i>Average monthly earning - Secondary Sector</i>	2021	100,0	93,6	84,9	93,6	93,3	93,3
Ganho médio mensal - Sector secundário - Homens <i>Average monthly earning - Secondary Sector - Male</i>	2021	100,0	97,2	86,8	97,2	95,0	95,2
Ganho médio mensal - Sector secundário - Mulheres <i>Average monthly earning - Secondary Sector - Female</i>	2021	100,0	91,0	87,4	91,0	94,2	94,2
Ganho médio mensal - Sector terciário <i>Average monthly earning - Tertiary Sector</i>	2021	100,0	96,2	96,0	96,2	79,2	79,6
Ganho médio mensal - Sector terciário - Homens <i>Average monthly earning - Tertiary Sector - Male</i>	2021	100,0	99,8	100,6	99,8	82,1	82,6
Ganho médio mensal - Sector terciário - Mulheres <i>Average monthly earning - Tertiary Sector - Female</i>	2021	100,0	93,7	93,8	93,7	79,3	79,6

**CONCELHO (MUNICIPALITY): VENDAS NOVAS**  
**Comparação com as Respetivas Agregações Geográficas**  
*Comparison with Respective Geographical Aggregations*

INDICADORES <i>INDICATORS</i>	ANOS <i>YEARS</i>	CONCELHO <i>MUNICIPALITY</i>	NUTS III	NUTS II	DISTRITO <i>DISTRICT</i>	NUTS I	Portugal
		Vendas Novas	Alentejo Central	Alentejo	Évora	Continente	
<b>Imobiliário</b> <i>Real Estate</i>							
<b>Valor mediano das vendas por m2 de alojamentos familiares e categoria do alojamento familiar</b> <i>Median value per m2 of dwellings sales and category of housing unit</i>							
Total (Euros)	2022	1 048,0	917,0	848,0	..	1 492,0	1 484,0
Novos (Euros) <i>New (Euros)</i>	2022	..	1 056,0	1 056,0	..	1 739,0	1 723,0
Existentes (Euros) <i>Existing (Euros)</i>	2022	1 044,0	864,0	814,0	..	1 443,0	1 436,0
<b>Valor mediano das rendas por m2 de novos contratos de arrendamento de alojamentos familiares</b> <i>Median house rental value per m2 of new lease agreements of dwellings</i>							
Rendas (Euros) <i>Rental Value (Euros)</i>	2023	4,6	4,8	4,9	..	7,2	7,2

Fonte:INE (AER),exceto menção específica a outras fontes.Nota:Consultar a síntese metodológica para outras fontes, conceitos e notas.

Source:INE(RSYB),except when specified otherwise.Note:Other sources,concepts and notes in methodological synthesis.

**CONCELHO (MUNICIPALITY): VENDAS NOVAS**  
**Comparação com as Respetivas Agregações Geográficas**  
*Comparison with Respective Geographical Aggregations*

INDICADORES (%) <i>INDICATORS (%)</i>	ANOS <i>YEARS</i>	Concelho / Concelho x 100 Municipality / Municipality x 100	Concelho / NUTS III x 100 Municipality / NUTS III x 100	Concelho / NUTS II x 100 Municipality / NUTS II x 100	Concelho / Distrito x 100 Municipality / District x 100	Concelho / NUTS I x 100 Municipality / NUTS I x 100	Concelho / Portugal x 100 Municipality / Portugal x 100
<b>Imobiliário</b> <i>Real Estate</i>							
<b>Valor mediano das vendas por m2 de alojamentos familiares e categoria do alojamento familiar</b> <i>Median value per m2 of dwellings sales and category of housing unit</i>							
Total (Euros)	2022	100,0	114,3	123,6	..	70,2	70,6
Novos (Euros) <i>New (Euros)</i>	2022	..	..	..	..	..	..
Existentes (Euros) <i>Existing (Euros)</i>	2022	100,0	120,8	128,3	..	72,3	72,7
<b>Valor mediano das rendas por m2 de novos contratos de arrendamento de alojamentos familiares</b> <i>Median house rental value per m2 of new lease agreements of dwellings</i>							
Rendas (Euros) <i>Rental Value (Euros)</i>	2023	100,0	96,1	95,3	..	64,0	64,2

Fonte:INE (AER),exceto menção específica a outras fontes.Nota:Consultar a síntese metodológica para outras fontes, conceitos e notas.

Source:INE(RSYB),except when specified otherwise.Note:Other sources,concepts and notes in methodological synthesis.

**CONCELHO (MUNICIPALITY): VENDAS NOVAS**  
**Comparação com as Respetivas Agregações Geográficas**  
*Comparison with Respective Geographical Aggregations*

INDICADORES INDICATORS	ANOS YEARS	CONCELHO MUNICIPALITY	NUTS III	NUTS II	DISTRITO DISTRICT	NUTS I	Portugal
		Vendas Novas	Alentejo Central	Alentejo	Évora	Continente	
<b>Indicadores Sociais</b> <i>Social Indicators</i>							
<b>Beneficiários do subsídio de desemprego (nº)</b> <i>Recipients of unemployment benefit (no.)</i>	2022	295	4 109	24 352	4 109	318 749	335 222
<b>Por género</b> <i>According to gender</i>							
Homens (nº) <i>Male (no.)</i>	2022	120	1 619	11 377	1 619	137 661	145 577
Mulheres (nº) <i>Female (no.)</i>	2022	175	2 490	12 975	2 490	181 088	189 645
<b>Por idade</b> <i>According to age</i>							
<25 anos (nº) <i>&lt;25 years (no.)</i>	2022	13	195	1 290	195	15 121	16 038
25-39 anos (nº) <i>25-39 years (no.)</i>	2022	..	..	..	..	120 165	125 954
40-54 anos (nº) <i>40-54 years (no.)</i>	2022	..	..	..	..	153 306	160 441
>=55 anos (nº) <i>&gt;=55 years (no.)</i>	2022	38	463	2 579	463	34 292	36 188

Fonte:INE (AER),exceto menção específica a outras fontes.Nota:Consultar a síntese metodológica para outras fontes, conceitos e notas.

Source:INE(RSYB),except when specified otherwise.Note:Other sources,concepts and notes in methodological synthesis.

**CONCELHO (MUNICIPALITY): VENDAS NOVAS**  
**Comparação com as Respetivas Agregações Geográficas**  
*Comparison with Respective Geographical Aggregations*

INDICADORES INDICATORS	ANOS YEARS	CONCELHO MUNICIPALITY	NUTS III	NUTS II	DISTRITO DISTRICT	NUTS I	Portugal
		Vendas Novas	Alentejo Central	Alentejo	Évora	Continente	
<b>Beneficiários do rendimento social de inserção (nº)</b> <i>Recipients of social integration income (no.)</i>	2022	190	3 683	19 195	3 683	241 443	262 545
<b>Por género</b> <i>According to gender</i>							
Homens (nº) <i>Male (no.)</i>	2022	99	1 790	9 323	1 790	112 034	122 358
Mulheres (nº) <i>Female (no.)</i>	2022	91	1 893	9 872	1 893	129 409	140 187
<b>Por idade</b> <i>According to age</i>							
<25 anos (nº) <i>&lt;25 years (no.)</i>	2022	108	1 845	9 598	1 845	99 275	108 348
25-39 anos (nº) <i>25-39 years (no.)</i>	2022	43	717	3 488	717	39 540	43 567
40-54 anos (nº) <i>40-54 years (no.)</i>	2022	25	644	3 314	644	48 932	53 387
>=55 anos (nº) <i>&gt;=55 years (no.)</i>	2022	14	477	2 795	477	53 696	57 243

Fonte:INE (AER),exceto menção específica a outras fontes.Nota:Consultar a síntese metodológica para outras fontes, conceitos e notas.

Source:INE(RSYB),except when specified otherwise.Note:Other sources,concepts and notes in methodological synthesis.

**CONCELHO (MUNICIPALITY): VENDAS NOVAS**  
**Comparação com as Respetivas Agregações Geográficas**  
*Comparison with Respective Geographical Aggregations*

INDICADORES (%) <i>INDICATORS (%)</i>	ANOS <i>YEARS</i>	Concelho / Concelho x 100 Municipality / Municipality x 100	Concelho / NUTS III x 100 Municipality / NUTS III x 100	Concelho / NUTS II x 100 Municipality / NUTS II x 100	Concelho / Distrito x 100 Municipality / District x 100	Concelho / NUTS I x 100 Municipality / NUTS I x 100	Concelho / Portugal x 100 Municipality / Portugal x 100
<b>Indicadores Sociais</b> <i>Social Indicators</i>							
<b>Beneficiários do subsídio de desemprego</b> <i>Recipients of unemployment benefit</i>	2022	100,0	7,2	1,2	7,2	0,1	0,1
<b>Por género</b> <i>According to gender</i>							
Homens <i>Male</i>	2022	100,0	7,4	1,1	7,4	0,1	0,1
Mulheres <i>Female</i>	2022	100,0	7,0	1,3	7,0	0,1	0,1
<b>Por idade</b> <i>According to age</i>							
<25 anos <i>&lt;25 years</i>	2022	100,0	6,7	1,0	6,7	0,1	0,1
25-39 anos <i>25-39 years</i>	2022	..	..	..	..	..	..
40-54 anos <i>40-54 years</i>	2022	..	..	..	..	..	..
>=55 anos <i>&gt;=55 years</i>	2022	100,0	8,2	1,5	8,2	0,1	0,1

Fonte:INE (AER),exceto menção específica a outras fontes.Nota:Consultar a síntese metodológica para outras fontes, conceitos e notas.

Source:INE(RSYB),except when specified otherwise.Note:Other sources,concepts and notes in methodological synthesis.

**CONCELHO (MUNICIPALITY): VENDAS NOVAS**  
**Comparação com as Respetivas Agregações Geográficas**  
*Comparison with Respective Geographical Aggregations*

INDICADORES (%) <i>INDICATORS (%)</i>	ANOS <i>YEARS</i>	Concelho / Concelho x 100 Municipality / Municipality x 100	Concelho / NUTS III x 100 Municipality / NUTS III x 100	Concelho / NUTS II x 100 Municipality / NUTS II x 100	Concelho / Distrito x 100 Municipality / District x 100	Concelho / NUTS I x 100 Municipality / NUTS I x 100	Concelho / Portugal x 100 Municipality / Portugal x 100
<b>Beneficiários do rendimento social de inserção</b> <i>Recipients of social integration income</i>	2022	100,0	5,2	1,0	5,2	0,1	0,1
<b>Por género</b> <i>According to gender</i>							
Homens <i>Male</i>	2022	100,0	5,5	1,1	5,5	0,1	0,1
Mulheres <i>Female</i>	2022	100,0	4,8	0,9	4,8	0,1	0,1
<b>Por idade</b> <i>According to age</i>							
<25 anos <i>&lt;25 years</i>	2022	100,0	5,9	1,1	5,9	0,1	0,1
25-39 anos <i>25-39 years</i>	2022	100,0	6,0	1,2	6,0	0,1	0,1
40-54 anos <i>40-54 years</i>	2022	100,0	3,9	0,8	3,9	0,1	0,0
>=55 anos <i>&gt;=55 years</i>	2022	100,0	2,9	0,5	2,9	0,0	0,0

Fonte:INE (AER),exceto menção específica a outras fontes.Nota:Consultar a síntese metodológica para outras fontes, conceitos e notas.

Source:INE(RSYB),except when specified otherwise.Note:Other sources,concepts and notes in methodological synthesis.

**CONCELHO (MUNICIPALITY): VENDAS NOVAS**  
**Comparação com as Respetivas Agregações Geográficas**  
*Comparison with Respective Geographical Aggregations*

INDICADORES INDICATORS	ANOS YEARS	CONCELHO MUNICIPALITY	NUTS III	NUTS II	DISTRITO DISTRICT	NUTS I	Portugal
		Vendas Novas	Alentejo Central	Alentejo	Évora	Continente	
<b>Principais Indicadores de Turismo</b> <i>Main Economic Tourism Indicators</i>							
Capacidade de alojamento nos estabelecimentos de alojamento turístico por localização geográfica e tipo de alojamento turístico (nº) <i>Lodging capacity in tourist accommodation establishments by Geographic localization (NUTS - 2013) and Type (tourist accommodation establishment) (no.)</i>	2023	122	7 485	29 155	7 485	419 176	478 552
Dormidas nos estabelecimentos de alojamento turístico por localização geográfica e tipo de alojamento turístico (nº) <i>Nights (No.) in tourist accommodation establishments by Geographic localization (NUTS - 2013) and Type (tourist accommodation establishment) (no.)</i>	2022	7 248	918 909	3 035 437	918 909	58 856 227	69 694 791
Hóspedes nos estabelecimentos de alojamento turístico por localização geográfica e tipo de alojamento turístico (nº) <i>Guests (No.) in tourist accommodation establishments by Geographic localization (NUTS - 2013) and Type (tourist accommodation establishment) (no.)</i>	2023	2 936	592 010	1 751 049	592 010	27 080 911	30 028 890
Proveitos totais nos estabelecimentos de alojamento turístico por localização geográfica e tipo de alojamento turístico (mil Euros) <i>Total incomes (€) in tourist accommodation establishments by Geographic localization (NUTS - 2013) and Type (tourist accommodation establishment) (thousand Euros)</i>	2023	242	76 268	260 470	76 268	5 168 971	6 015 323
Taxa líquida de ocupação cama nos estabelecimentos de alojamento turístico por localização geográfica e tipo de alojamento turístico (%) <i>Bed occupancy net rate (%) in tourist accommodation establishments by Geographic localization (NUTS - 2013) and Type (tourist accommodation establishment) (%)</i>	2023	14,7	39,0	34,6	..	46,3	48,0

Fonte:INE (AER),exceto menção específica a outras fontes.Nota:Consultar a síntese metodológica para outras fontes, conceitos e notas.

Source:INE(RSYB),except when specified otherwise.Note:Other sources,concepts and notes in methodological synthesis.

**CONCELHO (MUNICIPALITY): VENDAS NOVAS**  
**Comparação com as Respetivas Agregações Geográficas**  
*Comparison with Respective Geographical Aggregations*

INDICADORES (%) INDICATORS (%)	ANOS YEARS	Concelho / Concelho x 100 Municipality / Municipality x 100	Concelho / NUTS III x 100 Municipality / NUTS III x 100	Concelho / NUTS II x 100 Municipality / NUTS II x 100	Concelho / Distrito x 100 Municipality / District x 100	Concelho / NUTS I x 100 Municipality / NUTS I x 100	Concelho / Portugal x 100 Municipality / Portugal x 100
<b>Principais Indicadores de Turismo</b> <i>Main Economic Tourism Indicators</i>							
Capacidade de alojamento nos estabelecimentos hoteleiros por localização geográfica e tipo de estabelecimento <i>Lodging capacity in hotel establishments by Geographic localization (NUTS - 2013) and Type (hotel establishment)</i>	2023	100,0	1,6	0,4	1,6	0,0	0,0
Dormidas nos estabelecimentos de alojamento turístico por localização geográfica e tipo de alojamento turístico <i>Nights (No.) in tourist accommodation establishments by Geographic localization (NUTS - 2013) and Type (tourist accommodation establishment)</i>	2022	100,0	0,8	0,2	0,8	0,0	0,0
Hóspedes nos estabelecimentos de alojamento turístico por localização geográfica e tipo de alojamento turístico <i>Guests (No.) in tourist accommodation establishments by Geographic localization (NUTS - 2013) and Type (tourist accommodation establishment)</i>	2023	100,0	0,5	0,2	0,5	0,0	0,0
Proveitos totais nos estabelecimentos de alojamento turístico por localização geográfica e tipo de alojamento turístico <i>Total incomes (€) in tourist accommodation establishments by Geographic localization (NUTS - 2013) and Type (tourist accommodation establishment)</i>	2023	100,0	0,3	0,1	0,3	0,0	0,0
Taxa líquida de ocupação cama nos estabelecimentos de alojamento turístico por localização geográfica e tipo de alojamento turístico <i>Bed occupancy net rate (%) in tourist accommodation establishments by Geographic localization (NUTS - 2013) and Type (tourist accommodation establishment)</i>	2023	100,0	37,7	42,5	..	31,7	30,6

Fonte:INE (AER),exceto menção específica a outras fontes.Nota:Consultar a síntese metodológica para outras fontes, conceitos e notas.

Source:INE(RSYB),except when specified otherwise.Note:Other sources,concepts and notes in methodological synthesis.