

Concelho / Municipality : Viana do Alentejo

Indicadores selecionados

Selected indicators

Demografia, Educação e Sociedade

Demography, Education and Society

Saúde e Ambiente

Health and Environment

Setor Monetário e Financeiro

Monetary and Financial Sector

Principais Indicadores de Actividade Económica

Main Economic Activity Indicators

Demografia, Educação e Sociedade

Demography, Education and Society

Maiores empregadores do Concelho

(Ordenado segundo o nº de trabalhadores por conta de outrem - TCO - nos estabelecimentos)

Greatest Employers in the Municipality

(Ranked according to the number of employees in establishments)

Trabalhadores por conta de outrem*

*Employees**

Trabalhadores por conta de outrem (TCO) nos estabelecimentos, a tempo completo com remuneração completa (nº)

Full time employees with a full remuneration, in establishments (no.)

Saúde e Ambiente

Health and Environment

Setor Monetário e Financeiro

Monetary and Financial Sector

Indicadores Sociais

Social Indicators

Imobiliário

Real Estate

Seleção de Indicadores de Turismo

Tourism Indicators Selection

Comparação com as Respetivas Agregações Geográficas

Comparison with Respective Geographical Aggregations

Demografia, Educação e Sociedade

Demography, Education and Society

Saúde e Ambiente

Health and Environment

Setor Monetário e Financeiro

Monetary and Financial Sector

Indicadores Sociais

Social Indicators

Principais Indicadores de Actividade Económica

Main Economic Activity Indicators

Trabalhadores por conta de outrem (TCO) nos estabelecimentos, a tempo completo com remuneração completa (nº)

Full time employees with a full remuneration, in establishments (no.)

Imobiliário

Real Estate

Indicadores Sociais

Social Indicators

Principais Indicadores de Turismo

Main Economic Tourism Indicators

CONCELHO (MUNICIPALITY): VIANA DO ALENTEJO

Indicadores seleccionados <i>Selected indicators</i>	ANOS YEARS	Concelho (Municipality): Viana do Alentejo	Portugal
Área (km2) <i>Area (km2)</i>	2022	394	92 225
		0,4	100,0
			<i>Portugal = 100</i>
População residente (nº) <i>Resident population (nº)</i>	2023	5 538	10 639 726
		0,1	100,0
			<i>Portugal = 100</i>
Pessoal ao serviço nas empresas (nº) <i>Persons employed in enterprises (no.)</i>	2022	1 383	4 487 322
		0,0	100,0
			<i>Portugal = 100</i>
Volume de negócios nas empresas (10 ³ Euros) <i>Turnover of enterprises (10³ Euros)</i>	2022	130 603	533 462 569
		0,0	100,0
			<i>Portugal = 100</i>
Empresas (nº) <i>Enterprises (no.)</i>	2022	801	1 437 254
		0,1	100,0
			<i>Portugal = 100</i>
Pessoal ao serviço nas empresas da indústria transformadora (nº) <i>Persons employed in manufacturing enterprises (no.)</i>	2022	154	741 958
		0,0	100,0
			<i>Portugal = 100</i>
Volume de Negócios nas empresas da ind. transformadora (10 ³ Euros) <i>Turnover of manufacturing enterprises (10³ Euros)</i>	2022	9 395	127 444 230
		0,0	100,0
			<i>Portugal = 100</i>
Empresas da indústria transformadora (nº) <i>Manufacturing enterprises (no.)</i>	2022	37	68 501
		0,1	100,0
			<i>Portugal = 100</i>
Comércio internacional de bens - Exportações (10 ³ Euros) <i>International trade of goods- Exports (10³ Euros)</i>	2023	1 657	77 602 849
		0,0	100,0
			<i>Portugal = 100</i>
Comércio internacional de bens - Importações (10 ³ Euros) <i>International trade of goods - Imports (10³ Euros)</i>	2023	1 613	104 959 212
		0,0	100,0
			<i>Portugal = 100</i>
Dormidas nos estabelecimentos de alojamento turístico por localização geográfica e tipo de alojamento turístico (nº) <i>Nights (No.) in tourist accommodation establishments by Geographic localization (NUTS - 2013) and Type (tourist accommodation establishment) (no.)</i>	2022	3 800	69 694 791
		0,0	100,0
			<i>Portugal = 100</i>
Proveitos totais nos estabelecimentos de alojamento turístico por localização geográfica e tipo de alojamento turístico (mil Euros) <i>Total incomes (€) in tourist accommodation establishments by Geographic localization (NUTS - 2013) and Type (tourist accommodation establishment) (thousand Euros)</i>	2023	128	6 015 323
		0,0	100,0
			<i>Portugal = 100</i>

Fonte:INE (AER),exceto menção específica a outras fontes.Nota:Consultar a síntese metodológica para outras fontes, conceitos e notas.

Source:INE(RSYB),except when specified otherwise.Note:Other sources,concepts and notes in methodological synthesis.

CONCELHO (MUNICIPALITY): VIANA DO ALENTEJO



Fonte: Wikipedia

Área = 394 km²

Demografia, Educação e Sociedade Demography, Education and Society			
População residente (2023) (nº) <i>Resident population (2023) (nº)</i>	5 538	Taxa bruta de natalidade (2023) (‰) <i>Crude birth rate (2023) (‰)</i>	8,0
Taxa de crescimento média anual da população (2011/2023) (%) <i>Average annual growth rate of population (2011/2023) (%)</i>	-0,2	Rácio divórcios / casamentos (2022) (%) <i>Divorce / Marriage ratio (2022) (%)</i>	38,9
Densidade populacional (2022) (habitantes / km ²) <i>Population density (2022) (Inh. / km²)</i>	14,0	Taxa bruta de escolarização (Ensino secundário) (2022/2023) (%) <i>Crude educational attainment rate (Secondary education) (2022/2023) (%)</i>	108,2
População ≥ 65 anos (2023) (%) <i>Population ≥ 65 years (2023) (%)</i>	25,3	Despesas dos municípios em cultura e desporto por habitante (2022) (Euros / hab.) <i>Expenditures on cultural activities and sports of municipalities per inhabitant (2022) (Euros / inhab.)</i>	352,1
Índice de Dependência Total (2023) <i>Total dependency ratio (2023)</i>	61,9	Taxa de criminalidade (2023) (‰) <i>Crime rate (2023) (‰)</i>	..
Saúde e Ambiente Health and Environment		Setor Monetário e Financeiro Monetary and Financial Sector	
Taxa quinquenal de mortalidade infantil (2017/2021) (‰) <i>Quinquennial rate of infant mortality (2017/2021) (‰)</i>	0,0	Compras através de terminais de pagamento automático por habitante (2023) (Euros / hab.) <i>Purchases through points of sale per inhabitant (2023) (Euros / inhab.)</i>	76,9
Médicos / 1000 habitantes (2023) (nº) <i>Physicians / 1000 inhabitants (2023) (no.)</i>	..	Levantamentos nacionais em caixas multibanco por habitante (2023) (Euros / hab.) <i>National withdrawals on automated teller machines (ATM) per inhabitant (2023) (Euros / inhab.)</i>	2 584,0
Consultas externas nos hospitais por habitante (2022) (nº) <i>Medical appointments in external appointment units of hospitals per inhabitant (2022) (no.)</i>	0,0	Peso do crédito à habitação no total dos créditos a clientes (2022) (%) <i>Housing credit rate (2022) (%)</i>	74,8
Despesas dos municípios em ambiente por habitante (2022) (Euros / hab.) <i>Environmental expenditure of municipalities per inhabitant (2022) (Euros / inhab.)</i>	67,0	Peso dos depósitos de emigrantes no total de depósitos dos clientes (2022) (%) <i>Emigrant deposits rate (2022) (%)</i>	3,5

CONCELHO (MUNICIPALITY): VIANA DO ALENTEJO

Principais Indicadores de Actividade Económica
Main Economic Activity Indicators

	2017	2018	2019	2020	2021	2022	2023
<i>Pessoal ao serviço nas empresas (nº)</i> <i>Persons employed in enterprises (no.)</i>	1 113	1 201	1 268	1 283	1 365	1 383	..
2019 = 100	87,8	94,7	100,0	101,2	107,6	109,1	..
t.c. (%) / g.r. (%)		7,9	5,6	1,2	6,4	1,3	..
<i>Pessoal ao serviço nas empresas da indústria transformadora (nº)</i> <i>Persons employed in manufacturing enterprises (no.)</i>	..	164	159	150	..	154	..
2019 = 100		103,1	100,0	94,3	..	96,9	..
t.c. (%) / g.r. (%)		..	-3,0	-5,7
<i>Volume de negócios nas empresas (10³ Euros)</i> <i>Turnover of enterprises (10³ Euros)</i>	82 438,4	91 112,3	93 524,8	91 743,8	109 703,1	130 603,0	..
2019 = 100	88,1	97,4	100,0	98,1	117,3	139,6	..
t.c. (%) / g.r. (%)		10,5	2,6	-1,9	19,6	19,1	..
<i>Volume de Negócios nas empresas da ind. transformadora (10³ Euros)</i> <i>Turnover of manufacturing enterprises (10³ Euros)</i>	..	9 290,0	8 467,1	6 243,9	..	9 394,5	..
2019 = 100		109,7	100,0	73,7	..	111,0	..
t.c. (%) / g.r. (%)		..	-8,9	-26,3
<i>Empresas (nº)</i> <i>Enterprises (no.)</i>	681	735	750	749	785	801	..
2019 = 100	90,8	98,0	100,0	99,9	104,7	106,8	..
t.c. (%) / g.r. (%)		7,9	2,0	-0,1	4,8	2,0	..
<i>Empresas da indústria transformadora (nº)</i> <i>Manufacturing enterprises (no.)</i>	33	40	39	38	40	37	..
2019 = 100	84,6	102,6	100,0	97,4	102,6	94,9	..
t.c. (%) / g.r. (%)		21,2	-2,5	-2,6	5,3	-7,5	..
<i>Constituição de pessoas coletivas e entidades equiparadas (nº)</i> <i>Creation of legal persons and equivalent entities (no.)</i>	27	16	22	30	20	15	19
2019 = 100	122,7	72,7	100,0	136,4	90,9	68,2	86,4
t.c. (%) / g.r. (%)		-40,7	37,5	36,4	-33,3	-25,0	26,7
<i>Dissolução de pessoas coletivas e entidades equiparadas (nº)</i> <i>Dissolution of legal persons and equivalent entities (no.)</i>	7	11	8	3	7	12	8
2019 = 100	87,5	137,5	100,0	37,5	87,5	150,0	100,0
t.c. (%) / g.r. (%)		57,1	-27,3	-62,5	133,3	71,4	-33,3

Fonte:INE (AER),exceto menção específica a outras fontes.Nota:Consultar a síntese metodológica para outras fontes, conceitos e notas.

Source:INE(RSYB),except when specified otherwise.Note:Other sources,concepts and notes in methodological synthesis.

CONCELHO (MUNICIPALITY): VIANA DO ALENTEJO

Principais Indicadores de Actividade Económica
Main Economic Activity Indicators

	2017	2018	2019	2020	2021	2022	2023
<i>Ganho médio mensal por trabalhador por conta de outrem (Euros)</i> <i>Average monthly earning per employee (Euros)</i>	860,1	891,0	909,0	951,2	968,2
2019 = 100	94,6	98,0	100,0	104,6	106,5
t.c. (%) / g.r. (%)		3,6	2,0	4,6	1,8
<i>Ganho médio mensal por trabalhador por conta de outrem - Homens (Euros)</i> <i>Average monthly earning per employee - Male (Euros)</i>	913,3	956,8	945,7	994,0	1 007,4
2019 = 100	96,6	101,2	100,0	105,1	106,5
t.c. (%) / g.r. (%)		4,8	-1,2	5,1	1,4
<i>Ganho médio mensal por trabalhador por conta de outrem - Mulheres (Euros)</i> <i>Average monthly earning per employee - Female (Euros)</i>	804,6	815,5	865,3	902,5	927,7
2019 = 100	93,0	94,2	100,0	104,3	107,2
t.c. (%) / g.r. (%)		1,3	6,1	4,3	2,8
<i>Comércio internacional de bens - Exportações (10³ Euros)</i> <i>International trade of goods- Exports (10³ Euros)</i>	2 043,1	2 399,7	1 264,1	1 219,3	2 610,2	2 616,7	1 657,4
2019 = 100	161,6	189,8	100,0	96,5	206,5	207,0	131,1
t.c. (%) / g.r. (%)		17,5	-47,3	-3,5	114,1	0,2	-36,7
<i>Comércio internacional de bens - Importações (10³ Euros)</i> <i>International trade of goods - Imports (10³ Euros)</i>	1 307,5	791,1	1 104,7	1 497,1	3 934,5	2 775,4	1 612,9
2019 = 100	118,4	71,6	100,0	135,5	356,1	251,2	146,0
t.c. (%) / g.r. (%)		-39,5	39,7	35,5	162,8	-29,5	-41,9
<i>Capacidade de alojamento nos estabelecimentos hoteleiros (nº de hóspedes)</i> <i>Lodging capacity in hotel establishments (no. of guests)</i>	108	61	101	84	53	46	64
2019 = 100	106,9	60,4	100,0	83,2	52,5	45,5	63,4
t.c. (%) / g.r. (%)		-43,5	65,6	-16,8	-36,9	-13,2	39,1
<i>Crédito à habitação por habitante (Euros)</i> <i>Housing credit per inhabitant (Euros)</i>	10 413	10 354	10 174	8 254	8 362	7 980	..
2019 = 100	102,3	101,8	100,0	81,1	82,2	78,4	..
t.c. (%) / g.r. (%)		-0,6	-1,7	-18,9	1,3	-4,6	..
<i>Edifícios licenciados pelas câmaras municipais para construção (nº)</i> <i>Building permits issued by the local administration (no.)</i>	8	10	8	8	11	5	..
2019 = 100	100,0	125,0	100,0	100,0	137,5	62,5	..
t.c. (%) / g.r. (%)		25,0	-20,0	0,0	37,5	-54,5	..

Fonte:INE (AER),exceto menção específica a outras fontes.Nota:Consultar a síntese metodológica para outras fontes, conceitos e notas.

Source:INE(RSYB),except when specified otherwise.Note:Other sources,concepts and notes in methodological synthesis.

CONCELHO (MUNICIPALITY): VIANA DO ALENTEJO
Demografia, Educação e Sociedade
Demography, Education and Society

		2017	2018	2019	2020	2021	2022	2023
População residente (nº) <i>Resident population (no.)</i>	2019 = 100	5 449 101,4	5 395 100,4	5 375 100,0	5 408 100,6	5 443 101,3	5 499 102,3	5 538 103,0
	<i>t.c. (%) / g.r. (%)</i>		-1,0	-0,4	0,6	0,6	1,0	0,7
Densidade populacional (habitantes / km2) <i>Population density (Inh / km2)</i>	2019 = 100	13,8 101,4	13,7 100,4	13,7 100,0	13,7 100,6	13,8 101,3	14,0 102,3	..
	<i>t.c. (%) / g.r. (%)</i>		-1,0	-0,4	0,6	0,6	1,0	..
População ≥ 65 anos (%) <i>Population ≥ 65 years (%)</i>	2019 = 100	25,9 98,3	25,9 97,9	26,4 100,0	26,7 101,1	25,5 96,7	25,4 96,2	25,3 95,7
	<i>t.c. (%) / g.r. (%)</i>		-0,4	2,1	1,1	-4,4	-0,5	-0,5
Índice de Dependência Total <i>Total dependency ratio</i>	2019 = 100	63,4 97,6	63,6 97,9	65,0 100,0	65,3 100,5	62,1 95,6	62,2 95,7	61,9 95,2
	<i>t.c. (%) / g.r. (%)</i>		0,2	2,2	0,5	-4,9	0,1	-0,5
Taxa bruta de natalidade (‰) <i>Crude birth rate (‰)</i>	2019 = 100	7,8 91,8	8,7 102,4	8,5 100,0	9,1 107,1	5,7 67,1	6,6 77,6	8,0 94,1
	<i>t.c. (%) / g.r. (%)</i>		11,5	-2,3	7,1	-37,4	15,8	21,2
Rácio divórcios / casamentos (%) <i>Divorce / Marriage ratio (%)</i>	2019 = 100	42,9 140,8	40,0 131,4	30,4 100,0	200,0 657,1	84,6 278,0	38,9 127,8	..
	<i>t.c. (%) / g.r. (%)</i>		-6,7	-23,9	557,1	-57,7	-54,0	..
Despesas dos municípios em cultura e desporto por habitante (Euros / hab.) <i>Expenditures on cultural activities and sports of municipalities (Euros / inhab.)</i>	2019 = 100	375,7 61,3	422,6 69,0	612,8 100,0	399,2 65,1	417,9 68,2	352,1 57,5	..
	<i>t.c. (%) / g.r. (%)</i>		12,5	45,0	-34,9	4,7	-15,8	..
Taxa de criminalidade (‰) <i>Crime rate (‰)</i>	2019 = 100	24,0 93,4	25,2 98,1	25,7 100,0	21,4 83,3	26,6 103,5	34,9 135,8	..
	<i>t.c. (%) / g.r. (%)</i>		5,0	2,0	-16,7	24,3	31,2	..

Fonte:INE (AER),exceto menção específica a outras fontes.Nota:Consultar a síntese metodológica para outras fontes, conceitos e notas.

Source:INE(RSYB),except when specified otherwise.Note:Other sources,concepts and notes in methodological synthesis.

CONCELHO (MUNICIPALITY): VIANA DO ALENTEJO

Maiores empregadores do Concelho

(Ordenado segundo o nº de trabalhadores por conta de outrem - TCO - nos estabelecimentos)

Greatest Employers in the Municipality

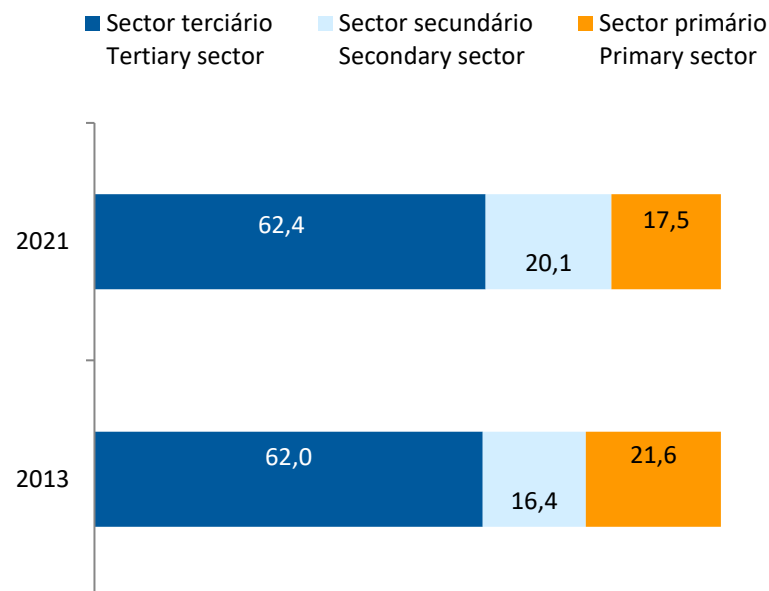
(Ranked according to the number of employees in establishments)

CAE Rev.3		2022
87301	Actividades de apoio social para pessoas idosas, com alojamento <i>Social assistance to the elderly, with accommodation</i>	1
41200	Construção de edifícios (residenciais e não residenciais) <i>Construction of residential and non-residential buildings</i>	2
01500	Agricultura e produção animal combinadas <i>Growing of crops combined with farming of animals (mixed farming)</i>	3
10130	Fabricação de produtos à base de carne <i>Production of meat and poultry meat products</i>	4
47111	Comércio a retalho em supermercados e hipermercados <i>Retail sale in supermarkets and hypermarkets</i>	5
47730	Comércio a retalho de produtos farmacêuticos, em estabelecimentos especializados <i>Retail sale of pharmaceutical products in specialised stores</i>	6
94110	Actividades de organizações económicas e patronais <i>Activities of business and employers membership organisations</i>	7
47784	Comércio a retalho de outros produtos novos, em estabelecimentos especializados, n.e. <i>Other retail sale in specialised stores, n.e.c. in specialised stores</i>	8
01261	Olivicultura <i>Growing of olives</i>	9
84250	Actividades de protecção civil <i>Civil protection</i>	10
70220	Outras actividades de consultoria para os negócios e a gestão <i>Other business and management consultancy activities</i>	11
88910	Actividades de cuidados para crianças, sem alojamento <i>Child day-care activities</i>	12
01420	Criação de outros bovinos (excepto para produção de leite) e búfalos <i>Farming of other cattle(except dairy) and buffaloes</i>	13
64190	Outra intermediação monetária <i>Other monetary intermediation</i>	14
69200	Actividades de contabilidade e auditoria; consultoria fiscal <i>Accounting, bookkeeping and auditing activities; tax consultancy</i>	15
Nº total de TCO nas CAE consideradas <i>Total number of employees in the referred NACE</i>		638
% no nº total de TCO do Concelho <i>% in the Municipality's total number of employees</i>		71,8%

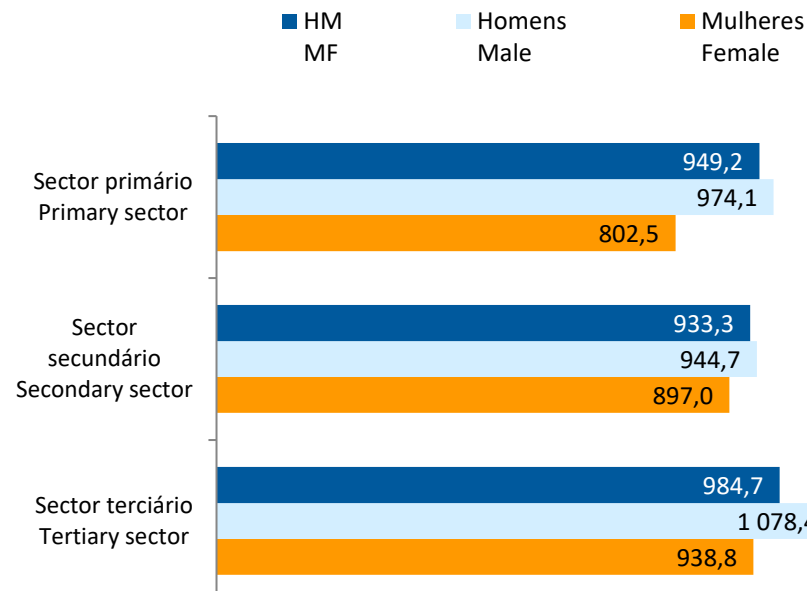
CONCELHO (MUNICIPALITY): VIANA DO ALENTEJO

Trabalhadores por conta de outrem* *Employees**

Por sector de actividade, 2013 e 2021
According to broad sectors of activity, 2013 and 2021



Ganho médio mensal (Euros), 2021
Average monthly earning (Euros), 2021



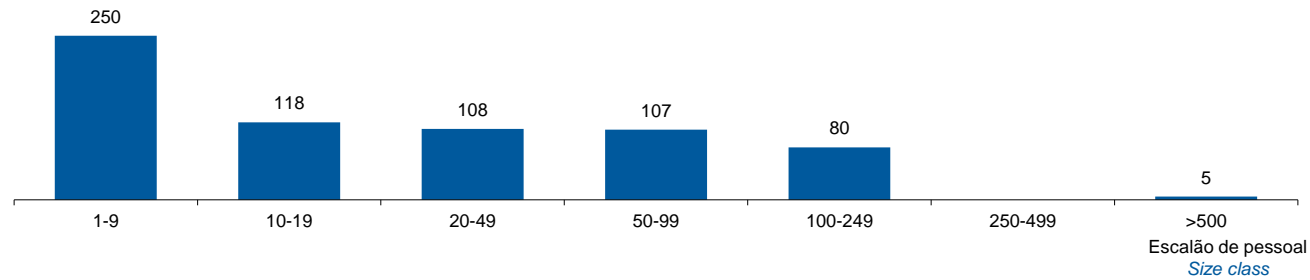
* Os dados dizem respeito a trabalhadores por conta de outrem a tempo completo com remuneração completa, nos estabelecimentos da região.

* *Data refers to full time employees with a full remuneration, in establishments of the region.*

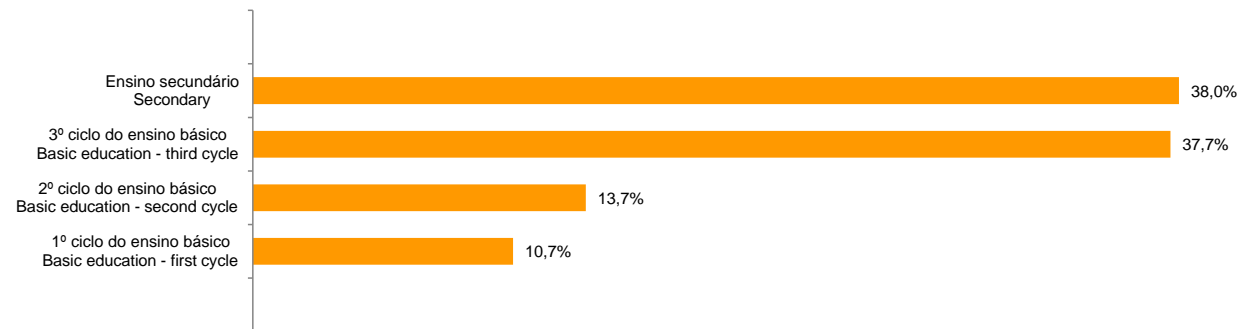
CONCELHO (MUNICIPALITY): VIANA DO ALENTEJO

Trabalhadores por Conta de Outrem*, 2021
Segundo os escalões de pessoal (da empresa)

Employees, 2021*
By size-class (of the enterprise)



Segundo o nível de habilitações
According to educational level



* Os dados dizem respeito a trabalhadores por conta de outrem a tempo completo com remuneração completa, nos estabelecimentos da região.

* *Data refers to full time employees with a full remuneration, in establishments of the region.*

CONCELHO (MUNICIPALITY): VIANA DO ALENTEJO

Trabalhadores por conta de outrem (TCO) nos estabelecimentos, a tempo completo com remuneração completa (nº)
Full time employees with a full remuneration, in establishments (no.)

Por sector de actividade <i>According to broad sectors of activity</i>	2016	2017	2018	2019	2020	2021	2022
TCO por sector de actividade - Sector primário (nº) <i>Employees - Primary sector (no.)</i>	137	139	137	137	136	117	..
<i>2019 = 100</i>	100,0	101,5	100,0	100,0	99,3	85,4	..
<i>t.c. (%) / g.r. (%)</i>		1,5	-1,4	0,0	-0,7	-14,0	..
TCO por sector de actividade - Sector secundário (nº) <i>Employees - Secondary sector (no.)</i>	121	115	139	147	155	134	..
<i>2019 = 100</i>	82,3	78,2	94,6	100,0	105,4	91,2	..
<i>t.c. (%) / g.r. (%)</i>		-5,0	20,9	5,8	5,4	-13,5	..
TCO por sector de actividade - Sector terciário (nº) <i>Employees - Tertiary sector (no.)</i>	350	345	358	370	401	417	..
<i>2019 = 100</i>	94,6	93,2	96,8	100,0	108,4	112,7	..
<i>t.c. (%) / g.r. (%)</i>		-1,4	3,8	3,4	8,4	4,0	..

Fonte:INE (AER),exceto menção específica a outras fontes.Nota:Consultar a síntese metodológica para outras fontes, conceitos e notas.

Source:INE(RSYB),except when specified otherwise.Note:Other sources,concepts and notes in methodological synthesis.

CONCELHO (MUNICIPALITY): VIANA DO ALENTEJO

Trabalhadores por conta de outrem (TCO) nos estabelecimentos, a tempo completo com remuneração completa (nº)
Full time employees with a full remuneration, in establishments (no.)

Segundo os escalões de pessoal da empresa <i>By size-class of the enterprise</i>	2016	2017	2018	2019	2020	2021	2022
1 - 9 (nº / no.) <i>2019 = 100</i> <i>t.c. (%) / g.r. (%)</i>	299 112,0	810 303,5 171,0	281 105,2 -65,3	267 100,0 -5,0	268 100,4 0,4	250 93,6 -6,7	..
10 - 19 (nº / no.) <i>2019 = 100</i> <i>t.c. (%) / g.r. (%)</i>	108 80,0	942 697,6 772,0	95 70,4 -89,9	135 100,0 42,1	125 92,6 -7,4	118 87,4 -5,6	..
20 - 49 (nº / no.) <i>2019 = 100</i> <i>t.c. (%) / g.r. (%)</i>	21 32,8	876 1 369,4 4 073,5	83 129,7 -90,5	64 100,0 -22,9	61 95,3 -4,7	108 168,8 77,0	..
50 - 99 (nº / no.) <i>2019 = 100</i> <i>t.c. (%) / g.r. (%)</i>	172 179,2	839 874,1 387,9	156 162,5 -81,4	96 100,0 -38,5	229 238,5 138,5	107 111,5 -53,3	..
100 - 249 (nº / no.) <i>2019 = 100</i> <i>t.c. (%) / g.r. (%)</i>	0 0,0	12 14,5 ..	83 100,0 591,7	0 0,0 -100,0	80 96,4
250 - 499 (nº / no.) <i>2019 = 100</i> <i>t.c. (%) / g.r. (%)</i>	0	0 ..	0 ..	0 ..	0
> 500 (nº / no.) <i>2019 = 100</i> <i>t.c. (%) / g.r. (%)</i>	8 88,9	2 271 25 233,6 28 287,8	7 77,8 -99,7	9 100,0 28,6	9 100,0 0,0	5 55,6 -44,4	..

Fonte:INE (AER),exceto menção específica a outras fontes.Nota:Consultar a síntese metodológica para outras fontes, conceitos e notas.

Source:INE(RSYB),except when specified otherwise.Note:Other sources,concepts and notes in methodological synthesis.

CONCELHO (MUNICIPALITY): VIANA DO ALENTEJO
Trabalhadores por conta de outrem (TCO) nos estabelecimentos, a tempo completo com remuneração completa (nº)
Full time employees with a full remuneration, in establishments (no.)

Ganho médio mensal (Euros) - Por sector de actividade e género Average monthly earning (Euros) - According to broad sectors of activity and gender	2016	2017	2018	2019	2020	2021	2022
Ganho médio mensal - Sector primário (Euros) <i>Average monthly earning (Euros) - Primary Sector (Euros)</i>	843,6	864,8	870,1	897,7	975,5	949,2	..
<i>2019 = 100</i>	94,0	96,3	96,9	100,0	108,7	105,7	..
<i>t.c. (%) / g.r. (%)</i>		2,5	0,6	3,2	8,7	-2,7	..
Ganho médio mensal - Sector primário - Homens (Euros) <i>Average monthly earning (Euros) - Primary Sector - Male (Euros)</i>	881,9	875,8	885,0	898,4	985,1	974,1	..
<i>2019 = 100</i>	98,2	97,5	98,5	100,0	109,7	108,4	..
<i>t.c. (%) / g.r. (%)</i>		-0,7	1,1	1,5	9,7	-1,1	..
Ganho médio mensal - Sector primário - Mulheres (Euros) <i>Average monthly earning (Euros) - Primary Sector - Female (Euros)</i>	663,4	816,7	812,1	894,6	928,1	802,5	..
<i>2019 = 100</i>	74,2	91,3	90,8	100,0	103,7	89,7	..
<i>t.c. (%) / g.r. (%)</i>		23,1	-0,6	10,2	3,7	-13,5	..
Ganho médio mensal - Sector secundário (Euros) <i>Average monthly earning (Euros) - Secondary Sector (Euros)</i>	737,8	773,0	829,2	849,1	903,6	933,3	..
<i>2019 = 100</i>	86,9	91,0	97,6	100,0	106,4	109,9	..
<i>t.c. (%) / g.r. (%)</i>		4,8	7,3	2,4	6,4	3,3	..
Ganho médio mensal - Sector secundário - Homens (Euros) <i>Average monthly earning (Euros) - Secondary Sector - Male (Euros)</i>	764,4	795,5	846,3	861,0	923,0	944,7	..
<i>2019 = 100</i>	88,8	92,4	98,3	100,0	107,2	109,7	..
<i>t.c. (%) / g.r. (%)</i>		4,1	6,4	1,7	7,2	2,4	..
Ganho médio mensal - Sector secundário - Mulheres (Euros) <i>Average monthly earning (Euros) - Secondary Sector - Female (Euros)</i>	689,7	730,7	788,3	809,8	847,9	897,0	..
<i>2019 = 100</i>	85,2	90,2	97,3	100,0	104,7	110,8	..
<i>t.c. (%) / g.r. (%)</i>		5,9	7,9	2,7	4,7	5,8	..
Ganho médio mensal - Sector terciário (Euros) <i>Average monthly earning (Euros) - Tertiary Sector (Euros)</i>	859,3	887,3	923,0	936,9	961,3	984,7	..
<i>2019 = 100</i>	91,7	94,7	98,5	100,0	102,6	105,1	..
<i>t.c. (%) / g.r. (%)</i>		3,3	4,0	1,5	2,6	2,4	..
Ganho médio mensal - Sector terciário - Homens (Euros) <i>Average monthly earning (Euros) - Tertiary Sector - Male (Euros)</i>	998,9	1 023,9	1 098,1	1 061,3	1 059,4	1 078,4	..
<i>2019 = 100</i>	94,1	96,5	103,5	100,0	99,8	101,6	..
<i>t.c. (%) / g.r. (%)</i>		2,5	7,2	-3,3	-0,2	1,8	..
Ganho médio mensal - Sector terciário - Mulheres (Euros) <i>Average monthly earning (Euros) - Tertiary Sector - Female (Euros)</i>	784,5	816,3	820,8	870,2	908,6	938,8	..
<i>2019 = 100</i>	90,1	93,8	94,3	100,0	104,4	107,9	..
<i>t.c. (%) / g.r. (%)</i>		4,0	0,6	6,0	4,4	3,3	..

Fonte:INE (AER),exceto menção específica a outras fontes.Nota:Consultar a síntese metodológica para outras fontes, conceitos e notas.

Source:INE(RSYB),except when specified otherwise.Note:Other sources,concepts and notes in methodological synthesis.

CONCELHO (MUNICIPALITY): VIANA DO ALENTEJO

Saúde e Ambiente
Health and Environment

	2017	2018	2019	2020	2021	2022	2023
Médicos / 1000 habitantes (nº) <i>Physicians / 1000 inhabitants (no.)</i>	1,3	1,2	1,0	1,2	1,1	1,1	..
2019 = 100	130,0	120,0	100,0	120,0	110,0	110,0	..
t.c. (%) / g.r. (%)		-7,7	-16,7	20,0	-8,3	0,0	..
Despesas dos municípios em ambiente por habitante (Euros / hab.) <i>Environmental expenditure of municipalities per inhabitant (Euros / inhab.)</i>	35,0	45,0	45,0	56,0	117,0	67,0	..
2019 = 100	77,8	100,0	100,0	124,4	260,0	148,9	..
t.c. (%) / g.r. (%)		28,6	0,0	24,4	108,9	-42,7	..

Setor Monetário e Financeiro
Monetary and Financial Sector

	2017	2018	2019	2020	2021	2022	2023
Compras através de terminais de pagamento automático por habitante (Euros / hab.) <i>Purchases through points of sale per inhabitant (Euros / inhab.)</i>	41,3	43,2	46,7	53,8	59,7	70,7	76,9
2019 = 100	88,4	92,5	100,0	115,2	127,9	151,5	164,7
t.c. (%) / g.r. (%)		4,6	8,1	15,2	11,0	18,5	8,7
Levantamentos nacionais em caixas multibanco por habitante (Euros / hab.) <i>National withdrawals on automated teller machines (ATM) per inhabitant (Euros / inhab.)</i>	2 253,0	2 378,0	2 398,0	2 329,0	2 395,0	2 486,0	2 584,0
2019 = 100	94,0	99,2	100,0	97,1	99,9	103,7	107,8
t.c. (%) / g.r. (%)		5,5	0,8	-2,9	2,8	3,8	3,9

Fonte:INE (AER),exceto menção específica a outras fontes.Nota:Consultar a síntese metodológica para outras fontes, conceitos e notas.

Source:INE(RSYB),except when specified otherwise.Note:Other sources,concepts and notes in methodological synthesis.

CONCELHO (MUNICIPALITY): VIANA DO ALENTEJO

Indicadores Sociais
Social Indicators

	2017	2018	2019	2020	2021	2022	2023
Beneficiários de subsídio de desemprego / População residente (%) <i>Recipients of unemployment benefits / Resident population (%)</i>	3,5	3,2	3,0	3,5	3,1	2,2	..
2019 = 100	119,7	107,8	100,0	116,9	105,6	75,0	..
t.c. (%) / g.r. (%)		-10,0	-7,2	16,9	-9,7	-29,0	..
Beneficiários de rendimento social de inserção / População residente (%) <i>Recipients of social integration income / Resident population (%)</i>	3,7	2,9	2,5	2,3	2,3	2,5	..
2019 = 100	148,7	116,0	100,0	93,5	93,6	100,7	..
t.c. (%) / g.r. (%)		-22,0	-13,8	-6,5	0,1	7,6	..

Fonte:INE (AER),exceto menção específica a outras fontes.Nota:Consultar a síntese metodológica para outras fontes, conceitos e notas.

Source:INE(RSYB),except when specified otherwise.Note:Other sources,concepts and notes in methodological synthesis.

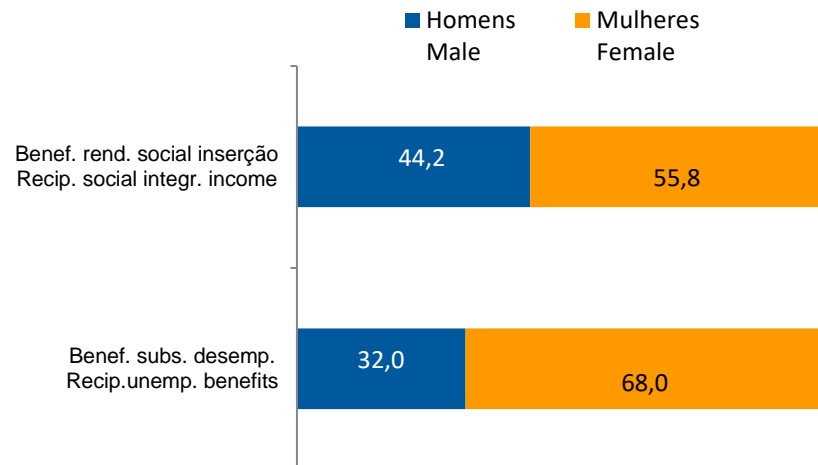
CONCELHO (MUNICIPALITY): VIANA DO ALENTEJO
Indicadores Sociais
Social Indicators

Beneficiários de subsídio de desemprego e beneficiários do rendimento social de inserção, 2022

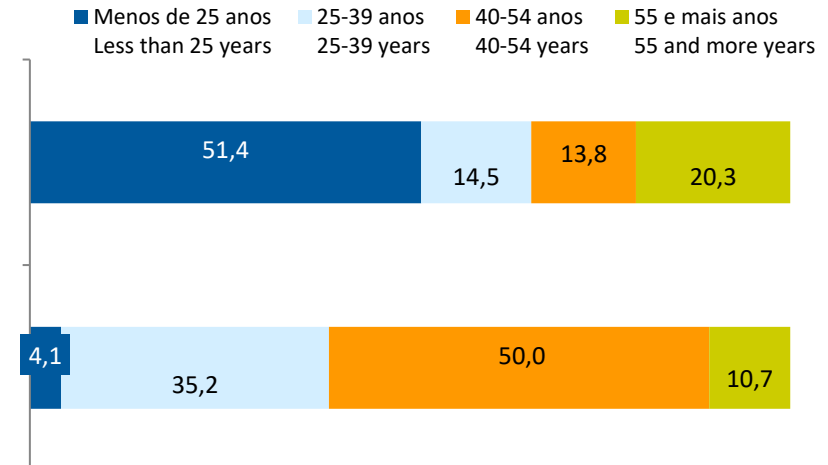
Recipients of unemployment benefits and recipients of social integration income, 2022

Beneficiários de subsídio de desemprego / População residente (%) <i>Recipients of unemployment benefits / Resident population (%)</i>	2,2
Beneficiários do rendimento social de inserção / População residente (%) <i>Recipients of social integration income / Resident population (%)</i>	2,5

Por género
According to gender

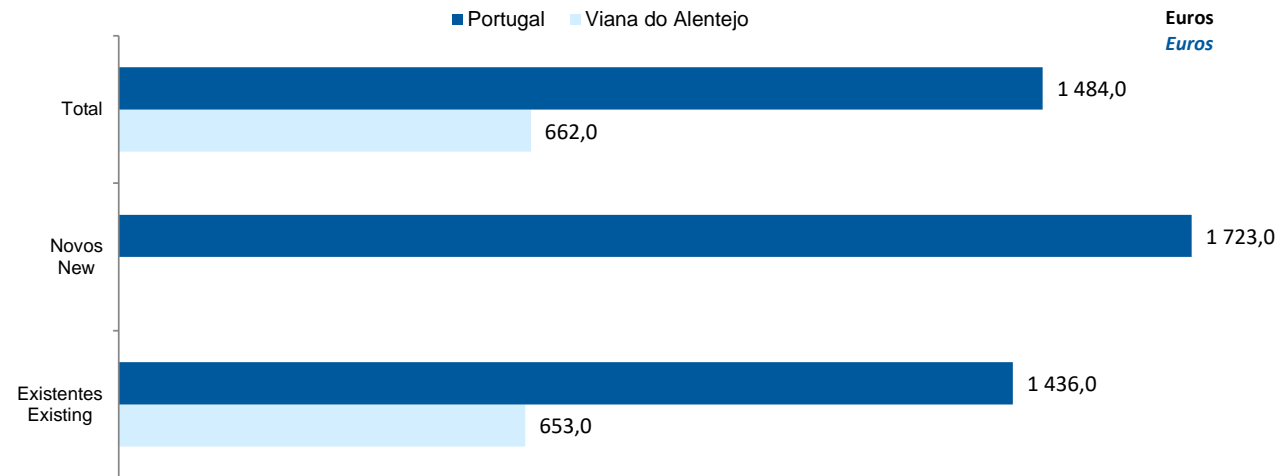


Por idade
According to age




CONCELHO (MUNICIPALITY): VIANA DO ALENTEJO
Imobiliário
Real Estate

Valor mediano das vendas por m2 de alojamentos familiares e categoria do alojamento familiar, 2022
Median value per m2 of dwellings sales and category of housing unit, 2022



Valor mediano das rendas por m2 de novos contratos de arrendamento de alojamentos familiares, 2023
Median house rental value per m2 of new lease agreements of dwellings, 2023



CONCELHO (MUNICIPALITY): VIANA DO ALENTEJO

Seleção de Indicadores de turismo
Tourism indicators selection

		2017	2018	2019	2020	2021	2022	2023
Capacidade de alojamento nos estabelecimentos de alojamento turístico e tipo de alojamento turístico	<i>nº</i>	108	61	101	84	53	46	64
<i>Lodging capacity in tourist accommodation establishments and Type (tourist accommodation establishment)</i>	2019 = 100	106,9	60,4	100,0	83,2	52,5	45,5	63,4
	<i>t.c. (%) / g.r. (%)</i>		-43,5	65,6	-16,8	-36,9	-13,2	39,1
Dormidas nos estabelecimentos de alojamento turístico por localização geográfica e tipo de alojamento turístico	<i>nº</i>	1 952	1 037	3 928	4 032	3 316	3 800	..
<i>Nights (No.) in tourist accommodation establishments by Geographic localization (NUTS - 2013) and Type (tourist accommodation establishment)</i>	2019 = 100	49,7	26,4	100,0	102,6	84,4	96,7	..
	<i>t.c. (%) / g.r. (%)</i>		-46,9	278,8	2,6	-17,8	14,6	..
Hóspedes nos estabelecimentos de alojamento turístico por localização geográfica e tipo de alojamento turístico	<i>nº</i>	1 185,0	551,0	1 851,0	1 437,0	1 740	1 570	1 825
<i>Guests (No.) in tourist accommodation establishments by Geographic localization (NUTS - 2013) and Type (tourist accommodation establishment)</i>	2019 = 100	64,0	29,8	100,0	77,6	94,0	84,8	98,6
	<i>t.c. (%) / g.r. (%)</i>		-53,5	235,9	-22,4	21,1	-9,8	16,2
Proveitos totais nos estabelecimentos de alojamento turístico por localização geográfica e tipo de alojamento turístico	<i>10³ Euros</i>	62,0	45,0	143,0	149,0	47,0	210,0	128,0
<i>Total incomes (€) in tourist accommodation establishments by Geographic localization and Type (tourist accommodation establishment)</i>	2019 = 100	43,4	31,5	100,0	104,2	32,9	146,9	89,5
	<i>t.c. (%) / g.r. (%)</i>		-27,4	217,8	4,2	-68,5	346,8	-39,0
Taxa líquida de ocupação cama nos estabelecimentos de alojamento turístico por localização geográfica e tipo de alojamento turístico	<i>%</i>	7,0	6,7	16,9	28,1	28,8	26,9	20,5
<i>Bed occupancy net rate (%) in tourist accommodation establishments by Geographic localization and Type (tourist accommodation establishment)</i>	2019 = 100	41,4	39,6	100,0	166,3	170,4	159,2	121,3
	<i>t.c. (%) / g.r. (%)</i>		-4,3	152,2	66,3	2,5	-6,6	-23,8

Fonte:INE (AER),exceto menção específica a outras fontes.Nota:Consultar a síntese metodológica para outras fontes, conceitos e notas.

Source:INE(RSYB),except when specified otherwise.Note:Other sources,concepts and notes in methodological synthesis.

CONCELHO (MUNICIPALITY): VIANA DO ALENTEJO
Comparação com as Respetivas Agregações Geográficas
Comparison with Respective Geographical Aggregations

INDICADORES INDICATORS	ANOS YEARS	CONCELHO MUNICIPALITY	NUTS III	NUTS II	DISTRITO DISTRICT	NUTS I	Portugal
		Viana do Alentejo	Alentejo Central	Alentejo	Évora	Continente	
Demografia, Educação e Sociedade <i>Demography, Education and Society</i>							
População residente (nº) <i>Resident population (no.)</i>	2023	5 538	153 475	722 465	153 475	10 142 079	10 639 726
População residente (Peso sobre as respectivas agregações geográficas) <i>Resident population (Weight over respective aggregations)</i>	2023	100,0	3,6	0,8	3,3	0,1	0,1
Taxa de crescimento média anual da população (%) <i>Average annual growth rate of population (%)</i>	2011/2023	-0,2	-0,6	-0,4	-0,6	0,1	0,1
Densidade populacional (habitantes / km2) <i>Population density (Inh / km2)</i>	2022	14,0	20,7	22,7	20,7	112,5	114,0
População ≥ 65 anos (%) <i>Population ≥ 65 years (%)</i>	2023	25,3	27,1	26,8	27,1	24,3	24,1
Índice de Dependência Total <i>Total dependency ratio</i>	2023	61,9	64,7	64,5	64,7	59,1	58,5
Taxa bruta de natalidade (‰) <i>Crude birth rate (‰)</i>	2023	8,0	7,5	7,6	7,5	8,1	8,1
Rácio divórcios / casamentos (%) <i>Divorce / Marriage ratio (%)</i>	2022	38,9	39,2	48,5	39,2	49,7	50,0
Taxa bruta de escolarização (Ensino secundário) (%) <i>Crude educational attainment rate (Secondary education) (%)</i>	2022/2023	108,2	132,7	124,5	132,7	127,5	126,8
Despesas dos municípios em cultura e desporto por habitante (Euros / hab.) <i>Expenditures on cultural activities and sports of municipalities (Euros / inhab.)</i>	2022	352,1	105,2	93,9	..	55,8	55,3
Taxa de criminalidade (‰) <i>Crime rate (‰)</i>	2022	34,9	28,4	34,9	28,4	31,2	32,7

Fonte:INE (AER),exceto menção específica a outras fontes.Nota:Consultar a síntese metodológica para outras fontes, conceitos e notas.

Source:INE(RSYB),except when specified otherwise.Note:Other sources,concepts and notes in methodological synthesis.

CONCELHO (MUNICIPALITY): VIANA DO ALENTEJO
Comparação com as Respetivas Agregações Geográficas
Comparison with Respective Geographical Aggregations

INDICADORES <i>INDICATORS</i>	ANOS <i>YEARS</i>	CONCELHO <i>MUNICIPALITY</i>	NUTS III	NUTS II	DISTRITO <i>DISTRICT</i>	NUTS I	Portugal
		Viana do Alentejo	Alentejo Central	Alentejo	Évora	Continente	
Saúde e Ambiente <i>Health and Environment</i>							
Taxa quinquenal de mortalidade infantil (%) <i>Quinquennial rate of infant mortality (%)</i>	2017/2021	0,0	1,9	3,1	1,9	2,7	2,7
Médicos / 1000 habitantes (nº) <i>Physicians / 1000 inhabitants (no.)</i>	2022	1,1	4,5	3,3	4,5	5,8	5,7
Despesas dos municípios em ambiente por habitante (Euros / hab.) <i>Environmental expenditure of municipalities per inhabitant (Euros / inhab.)</i>	2022	67	89	96	151	73	93
Setor Monetário e Financeiro <i>Monetary and Financial Sector</i>							
Compras através de terminais de pagamento automático por habitante (Euros / hab.) <i>Purchases through points of sale per inhabitant (Euros / inhab.)</i>	2023	76,9	160,3	168,7	160,3	197,1	197,3
Levantamentos nacionais em caixas multibanco por habitante (Euros / hab.) <i>National withdrawals on automated teller machines (ATM) per inhabitant (Euros / inhab.)</i>	2023	2 584,0	3 097,0	2 930,0	3 097,0	2 731,0	2 721,0
Peso do crédito à habitação no total dos créditos a clientes (%) <i>Housing credit rate (%)</i>	2022	74,8	44,8	49,0	44,8	41,7	42,1
Peso dos depósitos de emigrantes no total de depósitos dos clientes (%) <i>Emigrant deposits rate (%)</i>	2022	3,5	0,9	1,3	0,9	2,2	2,2

Fonte:INE (AER),exceto menção específica a outras fontes.Nota:Consultar a síntese metodológica para outras fontes, conceitos e notas.

Source:INE(RSYB),except when specified otherwise.Note:Other sources,concepts and notes in methodological synthesis.

CONCELHO (MUNICIPALITY): VIANA DO ALENTEJO
Comparação com as Respetivas Agregações Geográficas
Comparison with Respective Geographical Aggregations

INDICADORES INDICATORS	ANOS YEARS	CONCELHO MUNICIPALITY	NUTS III	NUTS II	DISTRITO DISTRICT	NUTS I	Portugal
		Viana do Alentejo	Alentejo Central	Alentejo	Évora	Continente	
Indicadores Sociais <i>Social Indicators</i>							
Beneficiários de subsídio de desemprego / População residente (%) <i>Recipients of unemployment benefits / Resident population (%)</i>	2022	2,2	2,7	3,4	2,7	3,2	3,2
Beneficiários de rendimento social de inserção / População residente (%) <i>Recipients of social integration income / Resident population (%)</i>	2022	2,5	2,4	2,7	2,4	2,4	2,5

CONCELHO (MUNICIPALITY): VIANA DO ALENTEJO
Comparação com as Respetivas Agregações Geográficas
Comparison with Respective Geographical Aggregations

INDICADORES INDICATORS	ANOS YEARS	CONCELHO MUNICIPALITY	NUTS III	NUTS II	DISTRITO DISTRICT	NUTS I	Portugal
		Viana do Alentejo	Alentejo Central	Alentejo	Évora	Continente	
Principais Indicadores de Actividade Económica <i>Main Economic Activity Indicators</i>							
Pessoal ao serviço nas empresas (nº) <i>Persons employed in companies (no.)</i>	2022	1 383	49 978	239 457	49 978	4 318 165	4 487 322
Pessoal ao serviço nas empresas da indústria transformadora (nº) <i>Persons employed in manufacturing enterprises (no.)</i>	2022	154	..	34 462	..	729 761	741 958
Volume de negócios nas empresas (10 ³ Euros) <i>Turnover of enterprises (10³ Euros)</i>	2022	130 603	3 983 266	25 040 798	3 983 266	517 508 116	533 462 569
Volume de Negócios nas empresas da ind. transformadora (10 ³ Euros) <i>Turnover of manufacturing enterprises (10³ Euros)</i>	2022	9 395	..	7 457 393	..	125 881 150	127 444 230
Empresas (nº) <i>Enterprises (no.)</i>	2022	801	21 061	90 600	21 061	1 374 879	1 437 254
Empresas da indústria transformadora (nº) <i>Manufacturing enterprises (no.)</i>	2022	37	1 008	4 113	1 008	66 617	68 501
Constituição de pessoas coletivas e entidades equiparadas (nº) <i>Creation of legal persons and equivalent entities (no.)</i>	2023	19	500	2 685	500	47 641	49 523
Dissolução de pessoas coletivas e entidades equiparadas (nº) <i>Dissolution of legal persons and equivalent entities (no.)</i>	2023	8	175	743	175	13 563	14 362
Ganho médio mensal por trabalhador por conta de outrem (Euros) <i>Average monthly earning per employee (Euros)</i>	2021	968	1 127	1 154	1 127	1 294	1 290
Ganho médio mensal por trabalhador por conta de outrem - Homens (Euros) <i>Average monthly earning per employee - Male (Euros)</i>	2021	1 007	1 210	1 244	..	1 396	1 390
Ganho médio mensal por trabalhador por conta de outrem - Mulheres (Euros) <i>Average monthly earning per employee - Female (Euros)</i>	2021	928	1 032	1 037	..	1 172	1 169
Comércio internacional de bens - Exportações (10 ³ Euros) <i>International trade of goods - Exports (10³ Euros)</i>	2023	1 657	923 351	5 107 023	923 351	68 835 102	77 602 849
Comércio internacional de bens - Importações (10 ³ Euros) <i>International trade of goods - Imports (10³ Euros)</i>	2023	1 613	465 732	3 844 228	465 732	90 498 629	104 959 212

Fonte:INE (AER),exceto menção específica a outras fontes.Nota:Consultar a síntese metodológica para outras fontes, conceitos e notas.

Source:INE(RSYB),except when specified otherwise.Note:Other sources,concepts and notes in methodological synthesis.

CONCELHO (MUNICIPALITY): VIANA DO ALENTEJO
Comparação com as Respetivas Agregações Geográficas
Comparison with Respective Geographical Aggregations

INDICADORES INDICATORS	ANOS YEARS	CONCELHO MUNICIPALITY	NUTS III	NUTS II	DISTRITO DISTRICT	NUTS I	Portugal
		Viana do Alentejo	Alentejo Central	Alentejo	Évora	Continente	
Capacidade de alojamento nos estabelecimentos hoteleiros (nº de hóspedes) <i>Lodging capacity in hotel establishments (no. of guests)</i>	2023	64	7 485	29 155	7 485	419 176	478 552
Crédito à habitação por habitante (Euros) <i>Housing credit per inhabitant (Euros)</i>	2022	7 980	7 685	6 666	7 685	9 789	9 685
Edifícios licenciados pelas câmaras municipais para construção (nº) <i>Building permits issued by the local administration (no.)</i>	2022	5	401	1 760	401	23 305	24 696

CONCELHO (MUNICIPALITY): VIANA DO ALENTEJO
Comparação com as Respetivas Agregações Geográficas
Comparison with Respective Geographical Aggregations

INDICADORES (%) INDICATORS (%)	ANOS YEARS	Concelho / Concelho x 100 Municipality / Municipality x 100	Concelho / NUTS III x 100 Municipality / NUTS III x 100	Concelho / NUTS II x 100 Municipality / NUTS II x 100	Concelho / Distrito x 100 Municipality / District x 100	Concelho / NUTS I x 100 Municipality / NUTS I x 100	Concelho / Portugal x 100 Municipality / Portugal x 100
Principais Indicadores de Actividade Económica <i>Main Economic Activity Indicators</i>							
Pessoal ao serviço nas empresas (nº) <i>Persons employed in companies (no.)</i>	2022	100,0	2,8	0,6	2,8	0,0	0,0
Pessoal ao serviço nas empresas da indústria transformadora (nº) <i>Persons employed in manufacturing enterprises (no.)</i>	2022	100,0	..	0,4	..	0,0	0,0
Volume de negócios nas empresas (10 ³ Euros) <i>Turnover of enterprises (10³ Euros)</i>	2022	100,0	3,3	0,5	3,3	0,0	0,0
Volume de Negócios nas empresas da ind. transformadora (10 ³ Euros) <i>Turnover of manufacturing enterprises (10³ Euros)</i>	2022	100,0	..	0,1	..	0,0	0,0
Empresas (nº) <i>Enterprises (no.)</i>	2022	100,0	3,8	0,9	3,8	0,1	0,1
Empresas da indústria transformadora (nº) <i>Manufacturing enterprises (no.)</i>	2022	100,0	3,7	0,9	3,7	0,1	0,1
Constituição de pessoas coletivas e entidades equiparadas (nº) <i>Creation of legal persons and equivalent entities (no.)</i>	2023	100,0	3,8	0,7	3,8	0,0	0,0
Dissolução de pessoas coletivas e entidades equiparadas (nº) <i>Dissolution of legal persons and equivalent entities (no.)</i>	2023	100,0	4,6	1,1	4,6	0,1	0,1
Ganho médio mensal por trabalhador por conta de outrem (Euros) <i>Average monthly earning per employee (Euros)</i>	2021	100,0	85,9	83,9	85,9	74,8	75,1
Ganho médio mensal por trabalhador por conta de outrem - Homens (Euros) <i>Average monthly earning per employee - Male (Euros)</i>	2021	100,0	83,3	81,0	..	72,2	72,5
Ganho médio mensal por trabalhador por conta de outrem - Mulheres (Euros) <i>Average monthly earning per employee - Female (Euros)</i>	2021	100,0	89,9	89,5	..	79,2	79,4
Comércio internacional de bens - Exportações (10 ³ Euros) <i>International trade of goods - Exports (10³ Euros)</i>	2023	100,0	0,2	0,0	0,2	0,0	0,0
Comércio internacional de bens - Importações (10 ³ Euros) <i>International trade of goods - Imports (10³ Euros)</i>	2023	100,0	0,3	0,0	0,3	0,0	0,0

Fonte:INE (AER),exceto menção específica a outras fontes.Nota:Consultar a síntese metodológica para outras fontes, conceitos e notas.

Source:INE(RSYB),except when specified otherwise.Note:Other sources,concepts and notes in methodological synthesis.

CONCELHO (MUNICIPALITY): VIANA DO ALENTEJO
Comparação com as Respetivas Agregações Geográficas
Comparison with Respective Geographical Aggregations

INDICADORES (%) INDICATORS (%)	ANOS YEARS	Concelho / Concelho x 100 Municipality / Municipality x 100	Concelho / NUTS III x 100 Municipality / NUTS III x 100	Concelho / NUTS II x 100 Municipality / NUTS II x 100	Concelho / Distrito x 100 Municipality / District x 100	Concelho / NUTS I x 100 Municipality / NUTS I x 100	Concelho / Portugal x 100 Municipality / Portugal x 100
Principais Indicadores de Actividade Económica <i>Main Economic Activity Indicators</i>							
Capacidade de alojamento nos estabelecimentos hoteleiros (nº de hóspedes) <i>Lodging capacity in hotel establishments (no. of guests)</i>	2023	100,0	0,9	0,2	0,9	0,0	0,0
Crédito à habitação por habitante (Euros) <i>Housing credit per inhabitant (Euros)</i>	2022	100,0	103,8	119,7	103,8	81,5	82,4
Edifícios licenciados pelas câmaras municipais para construção (nº) <i>Building permits issued by the local administration (no.)</i>	2022	100,0	1,2	0,3	1,2	0,0	0,0

CONCELHO (MUNICIPALITY): VIANA DO ALENTEJO
Comparação com as Respetivas Agregações Geográficas
Comparison with Respective Geographical Aggregations

INDICADORES INDICATORS	ANOS YEARS	CONCELHO MUNICIPALITY	NUTS III	NUTS II	DISTRITO DISTRICT	NUTS I	Portugal
		Viana do Alentejo	Alentejo Central	Alentejo	Évora	Continente	
Trabalhadores por conta de outrem (TCO) nos estabelecimentos, a tempo completo com remuneração completa (nº) <i>Full time employees with a full remuneration, in establishments (no.)</i>	2021	668	28 997	131 584	28 997	2 200 594	2 287 160
Por sector de actividade <i>According to broad sectors of activity</i>							
TCO por sector de actividade - Sector primário (nº) <i>Employees - Primary sector (no.)</i>	2021	117	2 770	17 644	2 770	45 215	46 869
TCO por sector de actividade - Sector secundário (nº) <i>Employees - Secondary sector (no.)</i>	2021	134	8 774	36 694	8 774	676 586	695 795
TCO por sector de actividade - Sector terciário (nº) <i>Employees - Tertiary sector (no.)</i>	2021	417	17 453	77 246	17 453	1 478 793	1 544 496
Segundo os escalões de pessoal da empresa <i>By size-class of the enterprise</i>							
1-9 (nº / no.)	2021	250	7 738	31 498	7 738	436 382	453 770
10-19 (nº / no.)	2021	118	3 307	15 031	3 307	244 060	254 387
20-49 (nº / no.)	2021	108	4 840	21 099	4 840	334 224	349 029
50-99 (nº / no.)	2021	107	2 651	14 014	2 651	235 932	245 710
100-249 (nº / no.)	2021	80	3 387	16 071	3 387	286 699	298 107
250-499 (nº / no.)	2021	0	1 430	9 972	1 430	158 452	163 093
>=500 (nº / no.)	2021	5	5 644	23 899	5 644	504 845	523 064

Fonte:INE (AER),exceto menção específica a outras fontes.Nota:Consultar a síntese metodológica para outras fontes, conceitos e notas.

Source:INE(RSYB),except when specified otherwise.Note:Other sources,concepts and notes in methodological synthesis.

CONCELHO (MUNICIPALITY): VIANA DO ALENTEJO
Comparação com as Respetivas Agregações Geográficas
Comparison with Respective Geographical Aggregations

INDICADORES (%) INDICATORS (%)	ANOS YEARS	Concelho / Concelho x 100 Municipality / Municipality x 100	Concelho / NUTS III x 100 Municipality / NUTS III x 100	Concelho / NUTS II x 100 Municipality / NUTS II x 100	Concelho / Distrito x 100 Municipality / District x 100	Concelho / NUTS I x 100 Municipality / NUTS I x 100	Concelho / Portugal x 100 Municipality / Portugal x 100
Trabalhadores por conta de outrem (TCO) nos estabelecimentos, a tempo completo com remuneração completa (nº) <i>Full time employees with a full remuneration, in establishments (no.)</i>	2021	100	2,3	0,5	2,3	0,0	0,0
Por sector de actividade <i>According to broad sectors of activity</i>							
TCO por sector de actividade - Sector primário <i>Employees - Primary sector</i>	2021	100,0	4,2	0,7	4,2	0,3	0,2
TCO por sector de actividade - Sector secundário <i>Employees - Secondary sector</i>	2021	100,0	1,5	0,4	1,5	0,0	0,0
TCO por sector de actividade - Sector terciário <i>Employees - Tertiary sector</i>	2021	100,0	2,4	0,5	2,4	0,0	0,0
Segundo os escalões de pessoal da empresa <i>By size-class of the enterprise</i>							
1-9	2021	100,0	3,2	0,8	3,2	0,1	0,1
10-19	2021	100,0	3,6	0,8	3,6	0,0	0,0
20-49	2021	100,0	2,2	0,5	2,2	0,0	0,0
50-99	2021	100,0	4,0	0,8	4,0	0,0	0,0
100-249	2021	100,0	2,4	0,5	2,4	0,0	0,0
250-499	2021	..	0,0	0,0	0,0	0,0	0,0
>=500	2021	100,0	0,1	0,0	0,1	0,0	0,0

Fonte:INE (AER),exceto menção específica a outras fontes.Nota:Consultar a síntese metodológica para outras fontes, conceitos e notas.

Source:INE(RSYB),except when specified otherwise.Note:Other sources,concepts and notes in methodological synthesis.

CONCELHO (MUNICIPALITY): VIANA DO ALENTEJO
Comparação com as Respetivas Agregações Geográficas
Comparison with Respective Geographical Aggregations

INDICADORES INDICATORS	ANOS YEARS	CONCELHO MUNICIPALITY	NUTS III	NUTS II	DISTRITO DISTRICT	NUTS I	Portugal
		Viana do Alentejo	Alentejo Central	Alentejo	Évora	Continente	
Ganho médio mensal (Euros) - Por sector de actividade e género Average monthly earning (Euros) - According to broad sectors of activity and gender							
Ganho médio mensal - Sector primário (Euros) <i>Average monthly earning (Euros) - Primary Sector (Euros)</i>	2021	949,2	1 020,2	995,5	1 020,2	1 011,4	1 010,7
Ganho médio mensal - Sector primário - Homens (Euros) <i>Average monthly earning (Euros) - Primary Sector - Male (Euros)</i>	2021	974,1	1 038,5	1 005,2	1 038,5	1 034,3	1 032,5
Ganho médio mensal - Sector primário - Mulheres (Euros) <i>Average monthly earning (Euros) - Primary Sector - Female (Euros)</i>	2021	802,5	965,0	964,6	965,0	951,3	952,4
Ganho médio mensal - Sector secundário (Euros) <i>Average monthly earning (Euros) - Secondary Sector (Euros)</i>	2021	933,3	1 209,0	1 332,7	1 209,0	1 213,9	1 213,2
Ganho médio mensal - Sector secundário - Homens (Euros) <i>Average monthly earning (Euros) - Secondary Sector - Male (Euros)</i>	2021	944,7	1 245,3	1 395,5	1 245,3	1 274,6	1 272,1
Ganho médio mensal - Sector secundário - Mulheres (Euros) <i>Average monthly earning (Euros) - Secondary Sector - Female (Euros)</i>	2021	897,0	1 118,4	1 165,2	1 118,4	1 080,0	1 080,6
Ganho médio mensal - Sector terciário (Euros) <i>Average monthly earning (Euros) - Tertiary Sector (Euros)</i>	2021	984,7	1 103,2	1 105,3	1 103,2	1 339,4	1 332,3
Ganho médio mensal - Sector terciário - Homens (Euros) <i>Average monthly earning (Euros) - Tertiary Sector - Male (Euros)</i>	2021	1 078,4	1 228,0	1 219,2	1 228,0	1 492,9	1 483,8
Ganho médio mensal - Sector terciário - Mulheres (Euros) <i>Average monthly earning (Euros) - Tertiary Sector - Female (Euros)</i>	2021	938,8	1 015,6	1 014,2	1 015,6	1 200,6	1 195,6

CONCELHO (MUNICIPALITY): VIANA DO ALENTEJO
Comparação com as Respetivas Agregações Geográficas
Comparison with Respective Geographical Aggregations

INDICADORES (%) INDICATORS (%)	ANOS YEARS	Concelho / Concelho x 100 Municipality / Municipality x 100	Concelho / NUTS III x 100 Municipality / NUTS III x 100	Concelho / NUTS II x 100 Municipality / NUTS II x 100	Concelho / Distrito x 100 Municipality / District x 100	Concelho / NUTS I x 100 Municipality / NUTS I x 100	Concelho / Portugal x 100 Municipality / Portugal x 100
Ganho médio mensal (Euros) - Por sector de actividade e género Average monthly earning (Euros) - According to broad sectors of activity and gender							
Ganho médio mensal - Sector primário <i>Average monthly earning - Primary Sector</i>	2021	100,0	93,0	95,3	93,0	93,8	93,9
Ganho médio mensal - Sector primário - Homens <i>Average monthly earning - Primary Sector - Male</i>	2021	100,0	93,8	96,9	93,8	94,2	94,3
Ganho médio mensal - Sector primário - Mulheres <i>Average monthly earning - Primary Sector - Female</i>	2021	100,0	83,2	83,2	83,2	84,4	84,3
Ganho médio mensal - Sector secundário <i>Average monthly earning - Secondary Sector</i>	2021	100,0	77,2	70,0	77,2	76,9	76,9
Ganho médio mensal - Sector secundário - Homens <i>Average monthly earning - Secondary Sector - Male</i>	2021	100,0	75,9	67,7	75,9	74,1	74,3
Ganho médio mensal - Sector secundário - Mulheres <i>Average monthly earning - Secondary Sector - Female</i>	2021	100,0	80,2	77,0	80,2	83,1	83,0
Ganho médio mensal - Sector terciário <i>Average monthly earning - Tertiary Sector</i>	2021	100,0	89,3	89,1	89,3	73,5	73,9
Ganho médio mensal - Sector terciário - Homens <i>Average monthly earning - Tertiary Sector - Male</i>	2021	100,0	87,8	88,5	87,8	72,2	72,7
Ganho médio mensal - Sector terciário - Mulheres <i>Average monthly earning - Tertiary Sector - Female</i>	2021	100,0	92,4	92,6	92,4	78,2	78,5

CONCELHO (MUNICIPALITY): VIANA DO ALENTEJO
Comparação com as Respetivas Agregações Geográficas
Comparison with Respective Geographical Aggregations

INDICADORES <i>INDICATORS</i>	ANOS <i>YEARS</i>	CONCELHO <i>MUNICIPALITY</i>	NUTS III	NUTS II	DISTRITO <i>DISTRICT</i>	NUTS I	Portugal
		Viana do Alentejo	Alentejo Central	Alentejo	Évora	Continente	
Imobiliário <i>Real Estate</i>							
Valor mediano das vendas por m2 de alojamentos familiares e categoria do alojamento familiar <i>Median value per m2 of dwellings sales and category of housing unit</i>							
Total (Euros)	2022	662,0	917,0	848,0	..	1 492,0	1 484,0
Novos (Euros) <i>New (Euros)</i>	2022	..	1 056,0	1 056,0	..	1 739,0	1 723,0
Existentes (Euros) <i>Existing (Euros)</i>	2022	653,0	864,0	814,0	..	1 443,0	1 436,0
Valor mediano das rendas por m2 de novos contratos de arrendamento de alojamentos familiares <i>Median house rental value per m2 of new lease agreements of dwellings</i>							
Rendas (Euros) <i>Rental Value (Euros)</i>	2023	..	4,8	4,9	..	7,2	7,2

Fonte:INE (AER),exceto menção específica a outras fontes.Nota:Consultar a síntese metodológica para outras fontes, conceitos e notas.

Source:INE(RSYB),except when specified otherwise.Note:Other sources,concepts and notes in methodological synthesis.

CONCELHO (MUNICIPALITY): VIANA DO ALENTEJO
Comparação com as Respetivas Agregações Geográficas
Comparison with Respective Geographical Aggregations

INDICADORES (%) <i>INDICATORS (%)</i>	ANOS <i>YEARS</i>	Concelho / Concelho x 100 Municipality / Municipality x 100	Concelho / NUTS III x 100 Municipality / NUTS III x 100	Concelho / NUTS II x 100 Municipality / NUTS II x 100	Concelho / Distrito x 100 Municipality / District x 100	Concelho / NUTS I x 100 Municipality / NUTS I x 100	Concelho / Portugal x 100 Municipality / Portugal x 100
Imobiliário <i>Real Estate</i>							
Valor mediano das vendas por m2 de alojamentos familiares e categoria do alojamento familiar <i>Median value per m2 of dwellings sales and category of housing unit</i>							
Total (Euros)	2022	100,0	72,2	78,1	..	44,4	44,6
Novos (Euros) <i>New (Euros)</i>	2022
Existentes (Euros) <i>Existing (Euros)</i>	2022	100,0	75,6	80,2	..	45,3	45,5
Valor mediano das rendas por m2 de novos contratos de arrendamento de alojamentos familiares <i>Median house rental value per m2 of new lease agreements of dwellings</i>							
Rendas (Euros) <i>Rental Value (Euros)</i>	2023

Fonte:INE (AER),exceto menção específica a outras fontes.Nota:Consultar a síntese metodológica para outras fontes, conceitos e notas.

Source:INE(RSYB),except when specified otherwise.Note:Other sources,concepts and notes in methodological synthesis.

CONCELHO (MUNICIPALITY): VIANA DO ALENTEJO
Comparação com as Respetivas Agregações Geográficas
Comparison with Respective Geographical Aggregations

INDICADORES <i>INDICATORS</i>	ANOS <i>YEARS</i>	CONCELHO <i>MUNICIPALITY</i>	NUTS III	NUTS II	DISTRITO <i>DISTRICT</i>	NUTS I	Portugal
		Viana do Alentejo	Alentejo Central	Alentejo	Évora	Continente	
Indicadores Sociais <i>Social Indicators</i>							
Beneficiários do subsídio de desemprego (nº) <i>Recipients of unemployment benefit (no.)</i>	2022	122	4 109	24 352	4 109	318 749	335 222
Por género <i>According to gender</i>							
Homens (nº) <i>Male (no.)</i>	2022	39	1 619	11 377	1 619	137 661	145 577
Mulheres (nº) <i>Female (no.)</i>	2022	83	2 490	12 975	2 490	181 088	189 645
Por idade <i>According to age</i>							
<25 anos (nº) <i><25 years (no.)</i>	2022	5	195	1 290	195	15 121	16 038
25-39 anos (nº) <i>25-39 years (no.)</i>	2022	120 165	125 954
40-54 anos (nº) <i>40-54 years (no.)</i>	2022	153 306	160 441
>=55 anos (nº) <i>>=55 years (no.)</i>	2022	13	463	2 579	463	34 292	36 188

Fonte:INE (AER),exceto menção específica a outras fontes.Nota:Consultar a síntese metodológica para outras fontes, conceitos e notas.

Source:INE(RSYB),except when specified otherwise.Note:Other sources,concepts and notes in methodological synthesis.

CONCELHO (MUNICIPALITY): VIANA DO ALENTEJO
Comparação com as Respetivas Agregações Geográficas
Comparison with Respective Geographical Aggregations

INDICADORES INDICATORS	ANOS YEARS	CONCELHO MUNICIPALITY	NUTS III	NUTS II	DISTRITO DISTRICT	NUTS I	Portugal
		Viana do Alentejo	Alentejo Central	Alentejo	Évora	Continente	
Beneficiários do rendimento social de inserção (nº) <i>Recipients of social integration income (no.)</i>	2022	138	3 683	19 195	3 683	241 443	262 545
Por género <i>According to gender</i>							
Homens (nº) <i>Male (no.)</i>	2022	61	1 790	9 323	1 790	112 034	122 358
Mulheres (nº) <i>Female (no.)</i>	2022	77	1 893	9 872	1 893	129 409	140 187
Por idade <i>According to age</i>							
<25 anos (nº) <i><25 years (no.)</i>	2022	71	1 845	9 598	1 845	99 275	108 348
25-39 anos (nº) <i>25-39 years (no.)</i>	2022	20	717	3 488	717	39 540	43 567
40-54 anos (nº) <i>40-54 years (no.)</i>	2022	19	644	3 314	644	48 932	53 387
>=55 anos (nº) <i>>=55 years (no.)</i>	2022	28	477	2 795	477	53 696	57 243

Fonte:INE (AER),exceto menção específica a outras fontes.Nota:Consultar a síntese metodológica para outras fontes, conceitos e notas.

Source:INE(RSYB),except when specified otherwise.Note:Other sources,concepts and notes in methodological synthesis.

CONCELHO (MUNICIPALITY): VIANA DO ALENTEJO
Comparação com as Respetivas Agregações Geográficas
Comparison with Respective Geographical Aggregations

INDICADORES (%) <i>INDICATORS (%)</i>	ANOS <i>YEARS</i>	Concelho / Concelho x 100 Municipality / Municipality x 100	Concelho / NUTS III x 100 Municipality / NUTS III x 100	Concelho / NUTS II x 100 Municipality / NUTS II x 100	Concelho / Distrito x 100 Municipality / District x 100	Concelho / NUTS I x 100 Municipality / NUTS I x 100	Concelho / Portugal x 100 Municipality / Portugal x 100
Indicadores Sociais <i>Social Indicators</i>							
Beneficiários do subsídio de desemprego <i>Recipients of unemployment benefit</i>	2022	100,0	3,0	0,5	3,0	0,0	0,0
Por género <i>According to gender</i>							
Homens <i>Male</i>	2022	100,0	2,4	0,3	2,4	0,0	0,0
Mulheres <i>Female</i>	2022	100,0	3,3	0,6	3,3	0,0	0,0
Por idade <i>According to age</i>							
<25 anos <i><25 years</i>	2022	100,0	2,6	0,4	2,6	0,0	0,0
25-39 anos <i>25-39 years</i>	2022
40-54 anos <i>40-54 years</i>	2022
>=55 anos <i>>=55 years</i>	2022	100,0	2,8	0,5	2,8	0,0	0,0

Fonte:INE (AER),exceto menção específica a outras fontes.Nota:Consultar a síntese metodológica para outras fontes, conceitos e notas.

Source:INE(RSYB),except when specified otherwise.Note:Other sources,concepts and notes in methodological synthesis.

CONCELHO (MUNICIPALITY): VIANA DO ALENTEJO
Comparação com as Respetivas Agregações Geográficas
Comparison with Respective Geographical Aggregations

INDICADORES (%) <i>INDICATORS (%)</i>	ANOS <i>YEARS</i>	Concelho / Concelho x 100 Municipality / Municipality x 100	Concelho / NUTS III x 100 Municipality / NUTS III x 100	Concelho / NUTS II x 100 Municipality / NUTS II x 100	Concelho / Distrito x 100 Municipality / District x 100	Concelho / NUTS I x 100 Municipality / NUTS I x 100	Concelho / Portugal x 100 Municipality / Portugal x 100
Beneficiários do rendimento social de inserção <i>Recipients of social integration income</i>	2022	100,0	3,7	0,7	3,7	0,1	0,1
Por género <i>According to gender</i>							
Homens <i>Male</i>	2022	100,0	3,4	0,7	3,4	0,1	0,0
Mulheres <i>Female</i>	2022	100,0	4,1	0,8	4,1	0,1	0,1
Por idade <i>According to age</i>							
<25 anos <i><25 years</i>	2022	100,0	3,8	0,7	3,8	0,1	0,1
25-39 anos <i>25-39 years</i>	2022	100,0	2,8	0,6	2,8	0,1	0,0
40-54 anos <i>40-54 years</i>	2022	100,0	3,0	0,6	3,0	0,0	0,0
>=55 anos <i>>=55 years</i>	2022	100,0	5,9	1,0	5,9	0,1	0,0

Fonte:INE (AER),exceto menção específica a outras fontes.Nota:Consultar a síntese metodológica para outras fontes, conceitos e notas.

Source:INE(RSYB),except when specified otherwise.Note:Other sources,concepts and notes in methodological synthesis.

CONCELHO (MUNICIPALITY): VIANA DO ALENTEJO
Comparação com as Respetivas Agregações Geográficas
Comparison with Respective Geographical Aggregations

INDICADORES INDICATORS	ANOS YEARS	CONCELHO MUNICIPALITY	NUTS III	NUTS II	DISTRITO DISTRICT	NUTS I	Portugal
		Viana do Alentejo	Alentejo Central	Alentejo	Évora	Continente	
Principais Indicadores de Turismo <i>Main Economic Tourism Indicators</i>							
Capacidade de alojamento nos estabelecimentos de alojamento turístico por localização geográfica e tipo de alojamento turístico (nº) <i>Lodging capacity in tourist accommodation establishments by Geographic localization (NUTS - 2013) and Type (tourist accommodation establishment) (no.)</i>	2023	64	7 485	29 155	7 485	419 176	478 552
Dormidas nos estabelecimentos de alojamento turístico por localização geográfica e tipo de alojamento turístico (nº) <i>Nights (No.) in tourist accommodation establishments by Geographic localization (NUTS - 2013) and Type (tourist accommodation establishment) (no.)</i>	2022	3 800	918 909	3 035 437	918 909	58 856 227	69 694 791
Hóspedes nos estabelecimentos de alojamento turístico por localização geográfica e tipo de alojamento turístico (nº) <i>Guests (No.) in tourist accommodation establishments by Geographic localization (NUTS - 2013) and Type (tourist accommodation establishment) (no.)</i>	2023	1 825	592 010	1 751 049	592 010	27 080 911	30 028 890
Proveitos totais nos estabelecimentos de alojamento turístico por localização geográfica e tipo de alojamento turístico (mil Euros) <i>Total incomes (€) in tourist accommodation establishments by Geographic localization (NUTS - 2013) and Type (tourist accommodation establishment) (thousand Euros)</i>	2023	128	76 268	260 470	76 268	5 168 971	6 015 323
Taxa líquida de ocupação cama nos estabelecimentos de alojamento turístico por localização geográfica e tipo de alojamento turístico (%) <i>Bed occupancy net rate (%) in tourist accommodation establishments by Geographic localization (NUTS - 2013) and Type (tourist accommodation establishment) (%)</i>	2023	20,5	39,0	34,6	..	46,3	48,0

Fonte:INE (AER),exceto menção específica a outras fontes.Nota:Consultar a síntese metodológica para outras fontes, conceitos e notas.

Source:INE(RSYB),except when specified otherwise.Note:Other sources,concepts and notes in methodological synthesis.

CONCELHO (MUNICIPALITY): VIANA DO ALENTEJO
Comparação com as Respetivas Agregações Geográficas
Comparison with Respective Geographical Aggregations

INDICADORES (%) INDICATORS (%)	ANOS YEARS	Concelho / Concelho x 100 Municipality / Municipality x 100	Concelho / NUTS III x 100 Municipality / NUTS III x 100	Concelho / NUTS II x 100 Municipality / NUTS II x 100	Concelho / Distrito x 100 Municipality / District x 100	Concelho / NUTS I x 100 Municipality / NUTS I x 100	Concelho / Portugal x 100 Municipality / Portugal x 100
Principais Indicadores de Turismo <i>Main Economic Tourism Indicators</i>							
Capacidade de alojamento nos estabelecimentos hoteleiros por localização geográfica e tipo de estabelecimento <i>Lodging capacity in hotel establishments by Geographic localization (NUTS - 2013) and Type (hotel establishment)</i>	2023	100,0	0,9	0,2	0,9	0,0	0,0
Dormidas nos estabelecimentos de alojamento turístico por localização geográfica e tipo de alojamento turístico <i>Nights (No.) in tourist accommodation establishments by Geographic localization (NUTS - 2013) and Type (tourist accommodation establishment)</i>	2022	100,0	0,4	0,1	0,4	0,0	0,0
Hóspedes nos estabelecimentos de alojamento turístico por localização geográfica e tipo de alojamento turístico <i>Guests (No.) in tourist accommodation establishments by Geographic localization (NUTS - 2013) and Type (tourist accommodation establishment)</i>	2023	100,0	0,3	0,1	0,3	0,0	0,0
Proveitos totais nos estabelecimentos de alojamento turístico por localização geográfica e tipo de alojamento turístico <i>Total incomes (€) in tourist accommodation establishments by Geographic localization (NUTS - 2013) and Type (tourist accommodation establishment)</i>	2023	100,0	0,2	0,0	0,2	0,0	0,0
Taxa líquida de ocupação cama nos estabelecimentos de alojamento turístico por localização geográfica e tipo de alojamento turístico <i>Bed occupancy net rate (%) in tourist accommodation establishments by Geographic localization (NUTS - 2013) and Type (tourist accommodation establishment)</i>	2023	100,0	52,6	59,2	..	44,3	42,7

Fonte:INE (AER),exceto menção específica a outras fontes.Nota:Consultar a síntese metodológica para outras fontes, conceitos e notas.

Source:INE(RSYB),except when specified otherwise.Note:Other sources,concepts and notes in methodological synthesis.