

Concelho / Municipality : Aljezur

Indicadores selecionados

*Selected indicators*

Demografia, Educação e Sociedade

*Demography, Education and Society*

Saúde e Ambiente

*Health and Environment*

Setor Monetário e Financeiro

*Monetary and Financial Sector*

Principais Indicadores de Actividade Económica

*Main Economic Activity Indicators*

Demografia, Educação e Sociedade

*Demography, Education and Society*

Maiores empregadores do Concelho

(Ordenado segundo o nº de trabalhadores por conta de outrem - TCO - nos estabelecimentos)

*Greatest Employers in the Municipality*

*(Ranked according to the number of employees in establishments)*

Trabalhadores por conta de outrem\*

*Employees\**

Trabalhadores por conta de outrem (TCO) nos estabelecimentos, a tempo completo com remuneração completa (nº)

*Full time employees with a full remuneration, in establishments (no.)*

Saúde e Ambiente

*Health and Environment*

Setor Monetário e Financeiro

*Monetary and Financial Sector*

Indicadores Sociais

*Social Indicators*

Imobiliário

*Real Estate*

Seleção de Indicadores de Turismo

*Tourism Indicators Selection*

Comparação com as Respetivas Agregações Geográficas  
*Comparison with Respective Geographical Aggregations*

Demografia, Educação e Sociedade

*Demography, Education and Society*

Saúde e Ambiente

*Health and Environment*

Setor Monetário e Financeiro

*Monetary and Financial Sector*

Indicadores Sociais

*Social Indicators*

Principais Indicadores de Actividade Económica

*Main Economic Activity Indicators*

Trabalhadores por conta de outrem (TCO) nos estabelecimentos, a tempo completo com remuneração completa (nº)

*Full time employees with a full remuneration, in establishments (no.)*

Imobiliário

*Real Estate*

Indicadores Sociais

*Social Indicators*

Principais Indicadores de Turismo

*Main Economic Tourism Indicators*

## CONCELHO (MUNICIPALITY): ALJEZUR

Indicadores seleccionados <i>Selected indicators</i>	ANOS YEARS	Concelho (Municipality): Aljezur	Portugal
Área (km2) <i>Area (km2)</i>	2022	324	92 225
		0,4	100,0
		<i>Portugal = 100</i>	
População residente (nº) <i>Resident population (nº)</i>	2023	6 362	10 639 726
		0,1	100,0
		<i>Portugal = 100</i>	
Pessoal ao serviço nas empresas (nº) <i>Persons employed in enterprises (no.)</i>	2022	2 483	4 487 322
		0,1	100,0
		<i>Portugal = 100</i>	
Volume de negócios nas empresas (10 <sup>3</sup> Euros) <i>Turnover of enterprises (10<sup>3</sup> Euros)</i>	2022	125 188	533 462 569
		0,0	100,0
		<i>Portugal = 100</i>	
Empresas (nº) <i>Enterprises (no.)</i>	2022	1 406	1 437 254
		0,1	100,0
		<i>Portugal = 100</i>	
Pessoal ao serviço nas empresas da indústria transformadora (nº) <i>Persons employed in manufacturing enterprises (no.)</i>	2022	74	741 958
		0,0	100,0
		<i>Portugal = 100</i>	
Volume de Negócios nas empresas da ind. transformadora (10 <sup>3</sup> Euros) <i>Turnover of manufacturing enterprises (10<sup>3</sup> Euros)</i>	2022	3 247	127 444 230
		0,0	100,0
		<i>Portugal = 100</i>	
Empresas da indústria transformadora (nº) <i>Manufacturing enterprises (no.)</i>	2022	39	68 501
		0,1	100,0
		<i>Portugal = 100</i>	
Comércio internacional de bens - Exportações (10 <sup>3</sup> Euros) <i>International trade of goods- Exports (10<sup>3</sup> Euros)</i>	2023	4 570	77 602 849
		0,0	100,0
		<i>Portugal = 100</i>	
Comércio internacional de bens - Importações (10 <sup>3</sup> Euros) <i>International trade of goods - Imports (10<sup>3</sup> Euros)</i>	2023	2 832	104 959 212
		0,0	100,0
		<i>Portugal = 100</i>	
Dormidas nos estabelecimentos de alojamento turístico por localização geográfica e tipo de alojamento turístico (nº) <i>Nights (No.) in tourist accommodation establishments by Geographic localization (NUTS - 2013) and Type (tourist accommodation establishment) (no.)</i>	2022	133 481	69 694 791
		0,2	100,0
		<i>Portugal = 100</i>	
Proveitos totais nos estabelecimentos de alojamento turístico por localização geográfica e tipo de alojamento turístico (mil Euros) <i>Total incomes (€) in tourist accommodation establishments by Geographic localization (NUTS - 2013) and Type (tourist accommodation establishment) (thousand Euros)</i>	2023	12 441	6 015 323
		0,2	100,0
		<i>Portugal = 100</i>	

Fonte:INE (AER),exceto menção específica a outras fontes.Nota:Consultar a síntese metodológica para outras fontes, conceitos e notas.

Source:INE(RSYB),except when specified otherwise.Note:Other sources,concepts and notes in methodological synthesis.

## CONCELHO (MUNICIPALITY): ALJEZUR



Fonte: Wikipedia

Área = 324 km2

Demografia, Educação e Sociedade Demography, Education and Society			
População residente (2023) (nº) <i>Resident population (2023) (nº)</i>	6 362	Taxa bruta de natalidade (2023) (‰) <i>Crude birth rate (2023) (‰)</i>	10,3
Taxa de crescimento média anual da população (2011/2023) (%) <i>Average annual growth rate of population (2011/2023) (%)</i>	0,8	Rácio divórcios / casamentos (2022) (%) <i>Divorce / Marriage ratio (2022) (%)</i>	8,3
Densidade populacional (2022) (habitantes / km2) <i>Population density (2022) (Inh. / km2)</i>	19,3	Taxa bruta de escolarização (Ensino secundário) (2022/2023) (%) <i>Crude educational attainment rate (Secondary education) (2022/2023) (%)</i>	..
População ≥ 65 anos (2023) (%) <i>Population ≥ 65 years (2023) (%)</i>	26,2	Despesas dos municípios em cultura e desporto por habitante (2022) (Euros / hab.) <i>Expenditures on cultural activities and sports of municipalities per inhabitant (2022) (Euros / inhab.)</i>	83,3
Índice de Dependência Total (2023) <i>Total dependency ratio (2023)</i>	66,4	Taxa de criminalidade (2023) (‰) <i>Crime rate (2023) (‰)</i>	..
Saúde e Ambiente Health and Environment		Setor Monetário e Financeiro Monetary and Financial Sector	
Taxa quinquenal de mortalidade infantil (2017/2021) (‰) <i>Quinquennial rate of infant mortality (2017/2021) (‰)</i>	0,0	Compras através de terminais de pagamento automático por habitante (2023) (Euros / hab.) <i>Purchases through points of sale per inhabitant (2023) (Euros / inhab.)</i>	229,8
Médicos / 1000 habitantes (2023) (nº) <i>Physicians / 1000 inhabitants (2023) (no.)</i>	..	Levantamentos nacionais em caixas multibanco por habitante (2023) (Euros / hab.) <i>National withdrawals on automated teller machines (ATM) per inhabitant (2023) (Euros / inhab.)</i>	3 684,0
Consultas externas nos hospitais por habitante (2022) (nº) <i>Medical appointments in external appointment units of hospitals per inhabitant (2022) (no.)</i>	0,0	Peso do crédito à habitação no total dos créditos a clientes (2022) (%) <i>Housing credit rate (2022) (%)</i>	68,4
Despesas dos municípios em ambiente por habitante (2022) (Euros / hab.) <i>Environmental expenditure of municipalities per inhabitant (2022) (Euros / inhab.)</i>	240,0	Peso dos depósitos de emigrantes no total de depósitos dos clientes (2022) (%) <i>Emigrant deposits rate (2022) (%)</i>	0,9

**CONCELHO (MUNICIPALITY): ALJEZUR**  
**Principais Indicadores de Actividade Económica**  
*Main Economic Activity Indicators*

	2017	2018	2019	2020	2021	2022	2023
<i>Pessoal ao serviço nas empresas (nº)</i> <i>Persons employed in enterprises (no.)</i>	1 717	1 883	1 984	1 958	2 132	2 483	..
2019 = 100	86,5	94,9	100,0	98,7	107,5	125,2	..
<i>t.c. (%) / g.r. (%)</i>		9,7	5,4	-1,3	8,9	16,5	..
<i>Pessoal ao serviço nas empresas da indústria transformadora (nº)</i> <i>Persons employed in manufacturing enterprises (no.)</i>	73	80	72	67	67	74	..
2019 = 100	101,4	111,1	100,0	93,1	93,1	102,8	..
<i>t.c. (%) / g.r. (%)</i>		9,6	-10,0	-6,9	0,0	10,4	..
<i>Volume de negócios nas empresas (10<sup>3</sup> Euros)</i> <i>Turnover of enterprises (10<sup>3</sup> Euros)</i>	82 909,0	79 713,4	86 761,7	81 780,5	101 044,2	125 188,0	..
2019 = 100	95,6	91,9	100,0	94,3	116,5	144,3	..
<i>t.c. (%) / g.r. (%)</i>		-3,9	8,8	-5,7	23,6	23,9	..
<i>Volume de Negócios nas empresas da ind. transformadora (10<sup>3</sup> Euros)</i> <i>Turnover of manufacturing enterprises (10<sup>3</sup> Euros)</i>	2 763,5	2 608,5	3 281,4	2 031,4	2 714,8	3 246,5	..
2019 = 100	84,2	79,5	100,0	61,9	82,7	98,9	..
<i>t.c. (%) / g.r. (%)</i>		-5,6	25,8	-38,1	33,6	19,6	..
<i>Empresas (nº)</i> <i>Enterprises (no.)</i>	1 020	1 115	1 149	1 108	1 223	1 406	..
2019 = 100	88,8	97,0	100,0	96,4	106,4	122,4	..
<i>t.c. (%) / g.r. (%)</i>		9,3	3,0	-3,6	10,4	15,0	..
<i>Empresas da indústria transformadora (nº)</i> <i>Manufacturing enterprises (no.)</i>	37	39	38	38	39	39	..
2019 = 100	97,4	102,6	100,0	100,0	102,6	102,6	..
<i>t.c. (%) / g.r. (%)</i>		5,4	-2,6	0,0	2,6	0,0	..
<i>Constituição de pessoas coletivas e entidades equiparadas (nº)</i> <i>Creation of legal persons and equivalent entities (no.)</i>	27	33	32	30	39	25	47
2019 = 100	84,4	103,1	100,0	93,8	121,9	78,1	146,9
<i>t.c. (%) / g.r. (%)</i>		22,2	-3,0	-6,3	30,0	-35,9	88,0
<i>Dissolução de pessoas coletivas e entidades equiparadas (nº)</i> <i>Dissolution of legal persons and equivalent entities (no.)</i>	6	12	10	15	15	16	11
2019 = 100	60,0	120,0	100,0	150,0	150,0	160,0	110,0
<i>t.c. (%) / g.r. (%)</i>		100,0	-16,7	50,0	0,0	6,7	-31,3

Fonte:INE (AER),exceto menção específica a outras fontes.Nota:Consultar a síntese metodológica para outras fontes, conceitos e notas.

Source:INE(RSYB),except when specified otherwise.Note:Other sources,concepts and notes in methodological synthesis.

**CONCELHO (MUNICIPALITY): ALJEZUR**  
**Principais Indicadores de Actividade Económica**  
*Main Economic Activity Indicators*

	2017	2018	2019	2020	2021	2022	2023
<i>Ganho médio mensal por trabalhador por conta de outrem (Euros)</i> <i>Average monthly earning per employee (Euros)</i>	816,7	836,8	856,0	915,7	970,6	..	..
<i>2019 = 100</i>	95,4	97,8	100,0	107,0	113,4	..	..
<i>t.c. (%) / g.r. (%)</i>		2,5	2,3	7,0	6,0	..	..
<i>Ganho médio mensal por trabalhador por conta de outrem - Homens (Euros)</i> <i>Average monthly earning per employee - Male (Euros)</i>	843,7	868,3	878,0	930,2	1 009,6	..	..
<i>2019 = 100</i>	96,1	98,9	100,0	105,9	115,0	..	..
<i>t.c. (%) / g.r. (%)</i>		2,9	1,1	5,9	8,5	..	..
<i>Ganho médio mensal por trabalhador por conta de outrem - Mulheres (Euros)</i> <i>Average monthly earning per employee - Female (Euros)</i>	791,8	807,3	834,8	899,8	932,6	..	..
<i>2019 = 100</i>	94,8	96,7	100,0	107,8	111,7	..	..
<i>t.c. (%) / g.r. (%)</i>		2,0	3,4	7,8	3,6	..	..
<i>Comércio internacional de bens - Exportações (10<sup>3</sup> Euros)</i> <i>International trade of goods - Exports (10<sup>3</sup> Euros)</i>	10 370,7	4 465,9	5 036,3	4 948,0	5 945,9	5 190,0	4 569,7
<i>2019 = 100</i>	205,9	88,7	100,0	98,2	118,1	103,1	90,7
<i>t.c. (%) / g.r. (%)</i>		-56,9	12,8	-1,8	20,2	-12,7	-12,0
<i>Comércio internacional de bens - Importações (10<sup>3</sup> Euros)</i> <i>International trade of goods - Imports (10<sup>3</sup> Euros)</i>	959,7	1 707,2	1 916,5	2 361,5	2 955,4	3 529,1	2 831,9
<i>2019 = 100</i>	50,1	89,1	100,0	123,2	154,2	184,1	147,8
<i>t.c. (%) / g.r. (%)</i>		77,9	12,3	23,2	25,1	19,4	-19,8
<i>Capacidade de alojamento nos estabelecimentos hoteleiros (nº de hóspedes)</i> <i>Lodging capacity in hotel establishments (no. of guests)</i>	718	795	1 030	961	1 136	1 178	1 361
<i>2019 = 100</i>	69,7	77,2	100,0	93,3	110,3	114,4	132,1
<i>t.c. (%) / g.r. (%)</i>		10,7	29,6	-6,7	18,2	3,7	15,5
<i>Crédito à habitação por habitante (Euros)</i> <i>Housing credit per inhabitant (Euros)</i>	3 225	3 303	3 493	3 589	3 789	5 702	..
<i>2019 = 100</i>	92,3	94,6	100,0	102,7	108,5	163,2	..
<i>t.c. (%) / g.r. (%)</i>		2,4	5,8	2,7	5,6	50,5	..
<i>Edifícios licenciados pelas câmaras municipais para construção (nº)</i> <i>Building permits issued by the local administration (no.)</i>	41	30	26	31	40	37	..
<i>2019 = 100</i>	157,7	115,4	100,0	119,2	153,8	142,3	..
<i>t.c. (%) / g.r. (%)</i>		-26,8	-13,3	19,2	29,0	-7,5	..

Fonte:INE (AER),exceto menção específica a outras fontes.Nota:Consultar a síntese metodológica para outras fontes, conceitos e notas.

Source:INE(RSYB),except when specified otherwise.Note:Other sources,concepts and notes in methodological synthesis.

**CONCELHO (MUNICIPALITY): ALJEZUR**
**Demografia, Educação e Sociedade**  
*Demography, Education and Society*

		2017	2018	2019	2020	2021	2022	2023
População residente (nº) <i>Resident population (no.)</i>	2019 = 100	5 742	5 802	5 909	6 114	6 161	6 258	6 362
	t.c. (%) / g.r. (%)	97,2	98,2	100,0	103,5	104,3	105,9	107,7
			1,0	1,8	3,5	0,8	1,6	1,7
Densidade populacional (habitantes / km2) <i>Population density (Inh / km2)</i>	2019 = 100	17,7	17,9	18,3	18,9	19,0	19,3	..
	t.c. (%) / g.r. (%)	97,2	98,2	100,0	103,5	104,3	105,9	..
			1,0	1,8	3,5	0,8	1,6	..
População ≥ 65 anos (%) <i>Population ≥ 65 years (%)</i>	2019 = 100	26,9	26,6	26,6	26,6	26,6	26,2	26,2
	t.c. (%) / g.r. (%)	101,1	100,0	100,0	99,8	99,7	98,2	98,4
			-1,0	0,0	-0,2	-0,1	-1,5	0,2
Índice de Dependência Total <i>Total dependency ratio</i>	2019 = 100	68,0	67,8	67,7	65,7	65,2	65,3	66,4
	t.c. (%) / g.r. (%)	100,5	100,2	100,0	97,1	96,4	96,5	98,1
			-0,4	-0,2	-2,9	-0,7	0,2	1,6
Taxa bruta de natalidade (‰) <i>Crude birth rate (‰)</i>	2019 = 100	8,2	9,2	8,4	9,6	7,5	9,8	10,3
	t.c. (%) / g.r. (%)	97,6	109,5	100,0	114,3	89,3	116,7	122,6
			12,2	-8,7	14,3	-21,9	30,7	5,1
Rácio divórcios / casamentos (%) <i>Divorce / Marriage ratio (%)</i>	2019 = 100	29,2	15,2	20,0	38,9	61,5	8,3	..
	t.c. (%) / g.r. (%)	145,8	75,8	100,0	194,4	307,7	41,7	..
			-48,1	32,0	94,4	58,2	-86,5	..
Despesas dos municípios em cultura e desporto por habitante (Euros / hab.) <i>Expenditures on cultural activities and sports of municipalities (Euros / inhab.)</i>	2019 = 100	70,4	69,9	90,1	51,4	76,4	83,3	..
	t.c. (%) / g.r. (%)	78,1	77,6	100,0	57,0	84,7	92,4	..
			-0,6	28,9	-43,0	48,7	9,1	..
Taxa de criminalidade (‰) <i>Crime rate (‰)</i>	2019 = 100	44,4	39,1	64,3	51,8	52,1	56,5	..
	t.c. (%) / g.r. (%)	69,1	60,8	100,0	80,6	81,0	87,9	..
			-11,9	64,5	-19,4	0,6	8,4	..

Fonte:INE (AER),exceto menção específica a outras fontes.Nota:Consultar a síntese metodológica para outras fontes, conceitos e notas.

Source:INE(RSYB),except when specified otherwise.Note:Other sources,concepts and notes in methodological synthesis.

**CONCELHO (MUNICIPALITY): ALJEZUR**

**Maiores empregadores do Concelho**

(Ordenado segundo o nº de trabalhadores por conta de outrem - TCO - nos estabelecimentos)

**Greatest Employers in the Municipality**

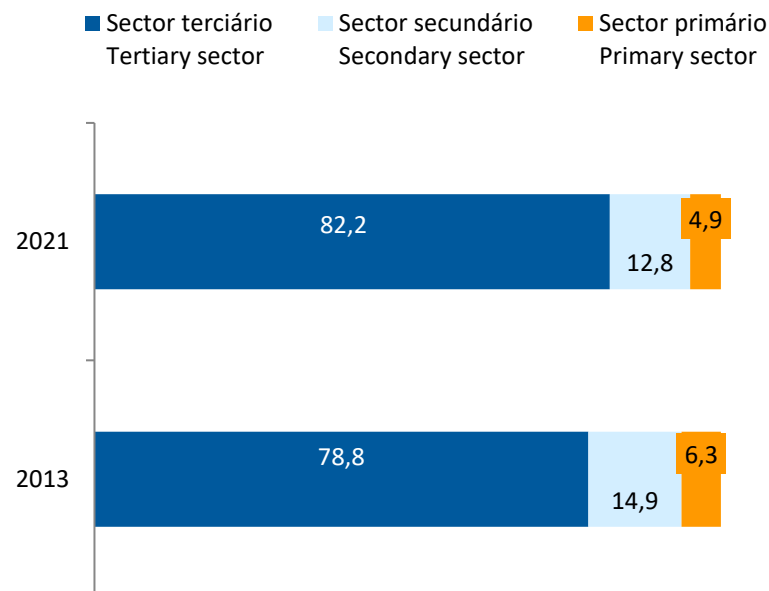
(Ranked according to the number of employees in establishments)

CAE Rev.3		2022
56101	Restaurantes tipo tradicional <i>Traditional restaurants</i>	1
47111	Comércio a retalho em supermercados e hipermercados <i>Retail sale in supermarkets and hypermarkets</i>	2
87301	Actividades de apoio social para pessoas idosas, com alojamento <i>Social assistance to the elderly, with accommodation</i>	3
41200	Construção de edifícios (residenciais e não residenciais) <i>Construction of residential and non-residential buildings</i>	4
55111	Hotéis com restaurante <i>Hotels with restaurant</i>	5
55202	Turismo no espaço rural <i>Short-stay lodging in farmhouses</i>	6
84250	Actividades de protecção civil <i>Civil protection</i>	7
88910	Actividades de cuidados para crianças, sem alojamento <i>Child day-care activities</i>	8
56107	Restaurantes, n.e. (inclui actividades de restauração em meios móveis) <i>Restaurants, n.e.c. (include mobile food service activities)</i>	9
47112	Comércio a retalho em outros estabelecimentos não especializados, com predominância de produtos alimentares, bebidas ou tabaco <i>Retail sale in others non-specialised stores with food, beverages or tobacco predominating</i>	10
87100	Actividades dos estabelecimentos de cuidados continuados integrados, com alojamento <i>Residential nursing care activities</i>	11
01191	Cultura de flores e de plantas ornamentais <i>Growing of flowers and ornamental plants</i>	12
45200	Manutenção e reparação de veículos automóveis <i>Maintenance and repair of motor vehicles</i>	13
55201	Alojamento mobilado para turistas <i>Letting services of short-stay furnished accommodation</i>	14
93293	Organização de actividades de animação turística <i>Organization of tourist animation activities</i>	15
Nº total de TCO nas CAE consideradas <i>Total number of employees in the referred NACE</i>		931
% no nº total de TCO do Concelho <i>% in the Municipality's total number of employees</i>		64,8%

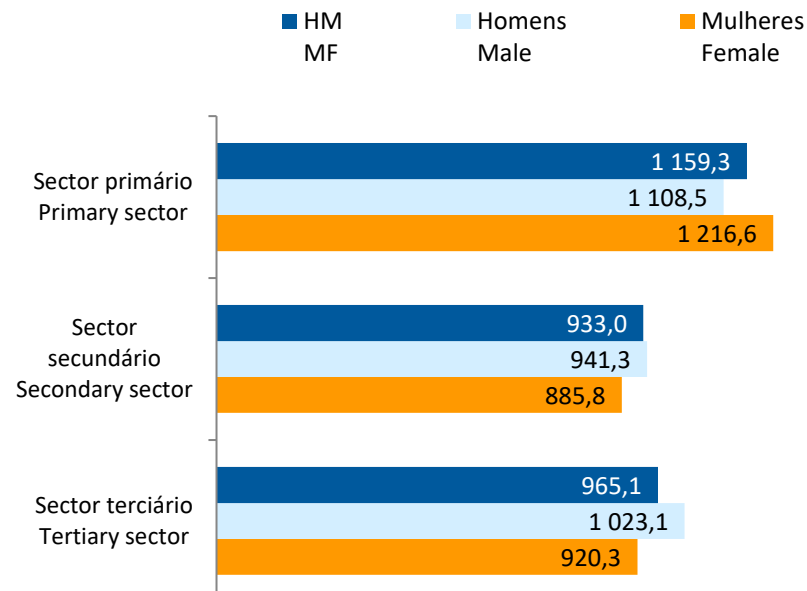
## CONCELHO (MUNICIPALITY): ALJEZUR

### Trabalhadores por conta de outrem\* *Employees\**

Por sector de actividade, 2013 e 2021  
*According to broad sectors of activity, 2013 and 2021*



Ganho médio mensal (Euros), 2021  
*Average monthly earning (Euros), 2021*



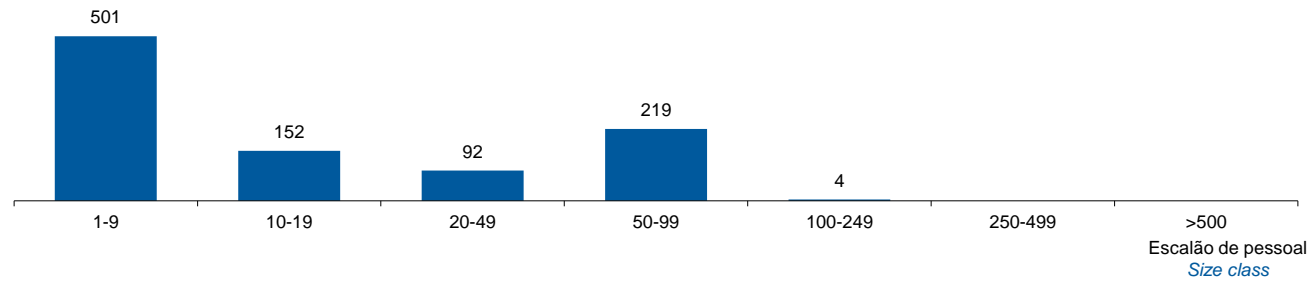
\* Os dados dizem respeito a trabalhadores por conta de outrem a tempo completo com remuneração completa, nos estabelecimentos da região.

\* *Data refers to full time employees with a full remuneration, in establishments of the region.*

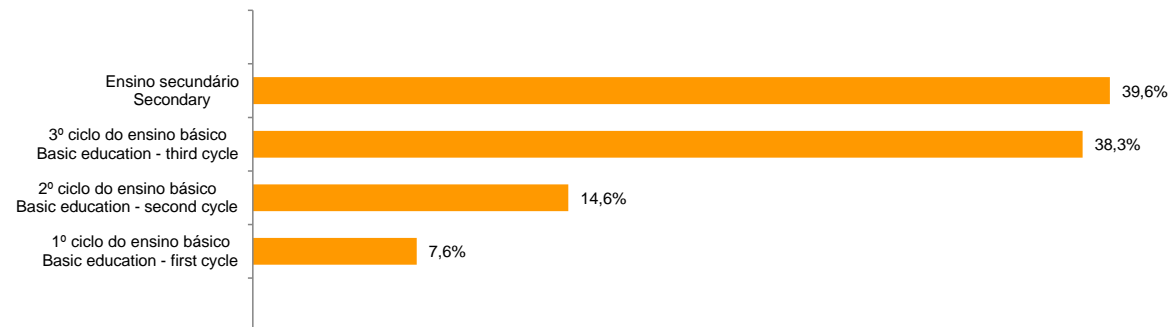
CONCELHO (MUNICIPALITY): ALJEZUR

Trabalhadores por Conta de Outrem\*, 2021  
Segundo os escalões de pessoal (da empresa)

*Employees\*, 2021*  
*By size-class (of the enterprise)*



Segundo o nível de habilitações  
*According to educational level*



\* Os dados dizem respeito a trabalhadores por conta de outrem a tempo completo com remuneração completa, nos estabelecimentos da região.

\* *Data refers to full time employees with a full remuneration, in establishments of the region.*

**CONCELHO (MUNICIPALITY): ALJEZUR**

**Trabalhadores por conta de outrem (TCO) nos estabelecimentos, a tempo completo com remuneração completa (nº)**  
*Full time employees with a full remuneration, in establishments (no.)*

Por sector de actividade <i>According to broad sectors of activity</i>	2016	2017	2018	2019	2020	2021	2022
TCO por sector de actividade - Sector primário (nº) <i>Employees - Primary sector (no.)</i>	51	45	36	37	43	49	..
<i>2019 = 100</i>	137,8	121,6	97,3	100,0	116,2	132,4	..
<i>t.c. (%) / g.r. (%)</i>		-11,8	-20,0	2,8	16,2	14,0	..
TCO por sector de actividade - Sector secundário (nº) <i>Employees - Secondary sector (no.)</i>	113	104	121	142	122	127	..
<i>2019 = 100</i>	79,6	73,2	85,2	100,0	85,9	89,4	..
<i>t.c. (%) / g.r. (%)</i>		-8,0	16,3	17,4	-14,1	4,1	..
TCO por sector de actividade - Sector terciário (nº) <i>Employees - Tertiary sector (no.)</i>	557	587	693	793	715	815	..
<i>2019 = 100</i>	70,2	74,0	87,4	100,0	90,2	102,8	..
<i>t.c. (%) / g.r. (%)</i>		5,4	18,1	14,4	-9,8	14,0	..

Fonte:INE (AER),exceto menção específica a outras fontes.Nota:Consultar a síntese metodológica para outras fontes, conceitos e notas.

Source:INE(RSYB),except when specified otherwise.Note:Other sources,concepts and notes in methodological synthesis.

## CONCELHO (MUNICIPALITY): ALJEZUR

Trabalhadores por conta de outrem (TCO) nos estabelecimentos, a tempo completo com remuneração completa (nº)  
*Full time employees with a full remuneration, in establishments (no.)*

Segundo os escalões de pessoal da empresa <i>By size-class of the enterprise</i>	2016	2017	2018	2019	2020	2021	2022
1 - 9 (nº / no.) <i>2019 = 100</i> <i>t.c. (%) / g.r. (%)</i>	382 81,4	388 82,7	391 83,4	469 100,0	478 101,9	501 106,8	..
10 - 19 (nº / no.) <i>2019 = 100</i> <i>t.c. (%) / g.r. (%)</i>	99 60,4	124 75,6	193 117,7	164 100,0	164 100,0	152 92,7	..
20 - 49 (nº / no.) <i>2019 = 100</i> <i>t.c. (%) / g.r. (%)</i>	74 66,7	98 88,3	100 90,1	111 100,0	56 50,5	92 82,9	..
50 - 99 (nº / no.) <i>2019 = 100</i> <i>t.c. (%) / g.r. (%)</i>	139 67,1	108 52,2	141 68,1	207 100,0	156 75,4	219 105,8	..
100 - 249 (nº / no.) <i>2019 = 100</i> <i>t.c. (%) / g.r. (%)</i>	5	3	..	..	..	4	..
250 - 499 (nº / no.) <i>2019 = 100</i> <i>t.c. (%) / g.r. (%)</i>	14	10	..	..	..	..	..
> 500 (nº / no.) <i>2019 = 100</i> <i>t.c. (%) / g.r. (%)</i>	8 50,0	5 31,3	19 118,8	16 100,0	22 137,5	..	..

Fonte:INE (AER),exceto menção específica a outras fontes.Nota:Consultar a síntese metodológica para outras fontes, conceitos e notas.

Source:INE(RSYB),except when specified otherwise.Note:Other sources,concepts and notes in methodological synthesis.

## CONCELHO (MUNICIPALITY): ALJEZUR

**Trabalhadores por conta de outrem (TCO) nos estabelecimentos, a tempo completo com remuneração completa (nº)**  
*Full time employees with a full remuneration, in establishments (no.)*

Ganho médio mensal (Euros) - Por sector de actividade e género Average monthly earning (Euros) - According to broad sectors of activity and gender	2016	2017	2018	2019	2020	2021	2022
Ganho médio mensal - Sector primário (Euros) Average monthly earning (Euros) - Primary Sector (Euros)	955,3	1 115,2	1 143,1	1 263,9	1 153,4	1 159,3	..
2019 = 100 t.c. (%) / g.r. (%)	75,6	88,2	90,4	100,0	91,3	91,7	..
		16,7	2,5	10,6	-8,7	0,5	..
Ganho médio mensal - Sector primário - Homens (Euros) Average monthly earning (Euros) - Primary Sector - Male (Euros)	980,2	1 062,3	1 139,7	1 121,4	1 031,9	1 108,5	..
2019 = 100 t.c. (%) / g.r. (%)	87,4	94,7	101,6	100,0	92,0	98,9	..
		8,4	7,3	-1,6	-8,0	7,4	..
Ganho médio mensal - Sector primário - Mulheres (Euros) Average monthly earning (Euros) - Primary Sector - Female (Euros)	927,3	1 181,2	1 147,3	1 600,9	1 358,4	1 216,6	..
2019 = 100 t.c. (%) / g.r. (%)	57,9	73,8	71,7	100,0	84,9	76,0	..
		27,4	-2,9	39,5	-15,1	-10,4	..
Ganho médio mensal - Sector secundário (Euros) Average monthly earning (Euros) - Secondary Sector (Euros)	784,3	807,7	799,8	814,9	894,1	933,0	..
2019 = 100 t.c. (%) / g.r. (%)	96,2	99,1	98,1	100,0	109,7	114,5	..
		3,0	-1,0	1,9	9,7	4,4	..
Ganho médio mensal - Sector secundário - Homens (Euros) Average monthly earning (Euros) - Secondary Sector - Male (Euros)	810,7	845,1	814,5	826,2	916,0	941,3	..
2019 = 100 t.c. (%) / g.r. (%)	98,1	102,3	98,6	100,0	110,9	113,9	..
		4,2	-3,6	1,4	10,9	2,8	..
Ganho médio mensal - Sector secundário - Mulheres (Euros) Average monthly earning (Euros) - Secondary Sector - Female (Euros)	674,9	683,0	725,7	759,5	799,8	885,8	..
2019 = 100 t.c. (%) / g.r. (%)	88,9	89,9	95,5	100,0	105,3	116,6	..
		1,2	6,3	4,7	5,3	10,8	..
Ganho médio mensal - Sector terciário (Euros) Average monthly earning (Euros) - Tertiary Sector (Euros)	786,8	795,5	827,4	844,3	905,1	965,1	..
2019 = 100 t.c. (%) / g.r. (%)	93,2	94,2	98,0	100,0	107,2	114,3	..
		1,1	4,0	2,0	7,2	6,6	..
Ganho médio mensal - Sector terciário - Homens (Euros) Average monthly earning (Euros) - Tertiary Sector - Male (Euros)	855,1	821,3	868,3	877,4	926,2	1 023,1	..
2019 = 100 t.c. (%) / g.r. (%)	97,5	93,6	99,0	100,0	105,6	116,6	..
		-3,9	5,7	1,0	5,6	10,5	..
Ganho médio mensal - Sector terciário - Mulheres (Euros) Average monthly earning (Euros) - Tertiary Sector - Female (Euros)	743,2	776,4	797,9	820,5	886,6	920,3	..
2019 = 100 t.c. (%) / g.r. (%)	90,6	94,6	97,2	100,0	108,1	112,2	..
		4,5	2,8	2,8	8,1	3,8	..

Fonte:INE (AER),exceto menção específica a outras fontes.Nota:Consultar a síntese metodológica para outras fontes, conceitos e notas.

Source:INE(RSYB),except when specified otherwise.Note:Other sources,concepts and notes in methodological synthesis.

CONCELHO (MUNICIPALITY): ALJEZUR

Saúde e Ambiente  
Health and Environment

		2017	2018	2019	2020	2021	2022	2023
Médicos / 1000 habitantes (nº) <i>Physicians / 1000 inhabitants (no.)</i>		2,0	2,3	2,3	2,3	2,8	2,8	..
	2019 = 100	87,0	100,0	100,0	100,0	121,7	121,7	..
	t.c. (%) / g.r. (%)		15,0	0,0	0,0	21,7	0,0	..
Despesas dos municípios em ambiente por habitante (Euros / hab.) <i>Environmental expenditure of municipalities per inhabitant (Euros / inhab.)</i>		143,0	139,0	214,0	161,0	220,0	240,0	..
	2019 = 100	66,8	65,0	100,0	75,2	102,8	112,1	..
	t.c. (%) / g.r. (%)		-2,8	54,0	-24,8	36,6	9,1	..

Setor Monetário e Financeiro  
Monetary and Financial Sector

		2017	2018	2019	2020	2021	2022	2023
Compras através de terminais de pagamento automático por habitante (Euros / hab.) <i>Purchases through points of sale per inhabitant (Euros / inhab.)</i>		85,2	98,2	112,9	122,5	149,7	187,8	229,8
	2019 = 100	75,4	87,0	100,0	108,5	132,6	166,3	203,6
	t.c. (%) / g.r. (%)		15,4	14,9	8,5	22,2	25,5	22,4
Levantamentos nacionais em caixas multibanco por habitante (Euros / hab.) <i>National withdrawals on automated teller machines (ATM) per inhabitant (Euros / inhab.)</i>		3 202,0	3 251,0	3 388,0	3 675,0	3 581,0	3 546,0	3 684,0
	2019 = 100	94,5	96,0	100,0	108,5	105,7	104,7	108,7
	t.c. (%) / g.r. (%)		1,5	4,2	8,5	-2,6	-1,0	3,9

Fonte:INE (AER),exceto menção específica a outras fontes.Nota:Consultar a síntese metodológica para outras fontes, conceitos e notas.

Source:INE(RSYB),except when specified otherwise.Note:Other sources,concepts and notes in methodological synthesis.

CONCELHO (MUNICIPALITY): ALJEZUR

Indicadores Sociais  
Social Indicators

	2017	2018	2019	2020	2021	2022	2023
Beneficiários de subsídio de desemprego / População residente (%) <i>Recipients of unemployment benefits / Resident population (%)</i>	3,4	3,5	3,3	4,2	3,9	3,0	..
2019 = 100	100,8	106,0	100,0	125,6	116,4	89,2	..
t.c. (%) / g.r. (%)		5,1	-5,6	25,6	-7,4	-23,4	..
Beneficiários de rendimento social de inserção / População residente (%) <i>Recipients of social integration income / Resident population (%)</i>	1,4	1,4	1,3	1,1	1,2	2,0	..
2019 = 100	112,4	107,2	100,0	87,7	97,2	157,8	..
t.c. (%) / g.r. (%)		-4,6	-6,7	-12,3	10,7	62,4	..

Fonte:INE (AER),exceto menção específica a outras fontes.Nota:Consultar a síntese metodológica para outras fontes, conceitos e notas.

Source:INE(RSYB),except when specified otherwise.Note:Other sources,concepts and notes in methodological synthesis.

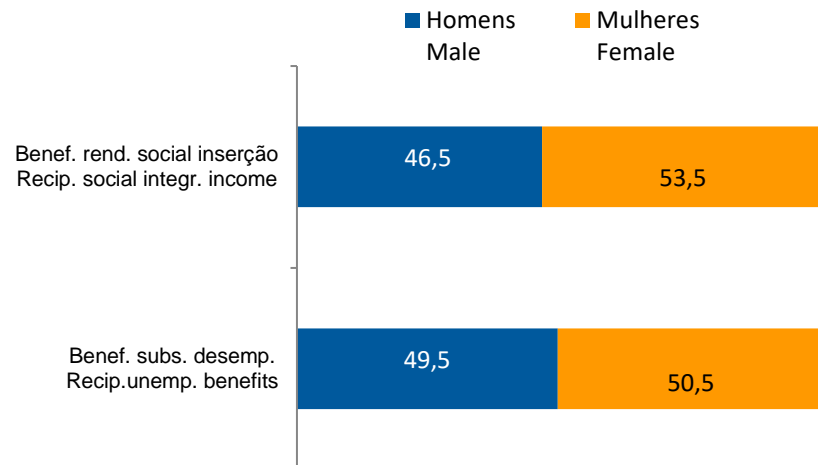
**CONCELHO (MUNICIPALITY): ALJEZUR**  
**Indicadores Sociais**  
*Social Indicators*

**Beneficiários de subsídio de desemprego e beneficiários do rendimento social de inserção, 2022**

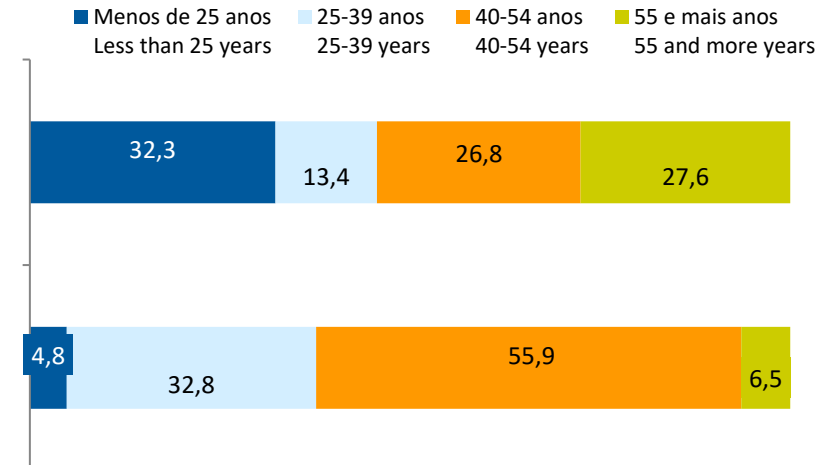
*Recipients of unemployment benefits and recipients of social integration income, 2022*

Beneficiários de subsídio de desemprego / População residente (%) <i>Recipients of unemployment benefits / Resident population (%)</i>	3,0
Beneficiários do rendimento social de inserção / População residente (%) <i>Recipients of social integration income / Resident population (%)</i>	2,0

**Por género**  
*According to gender*

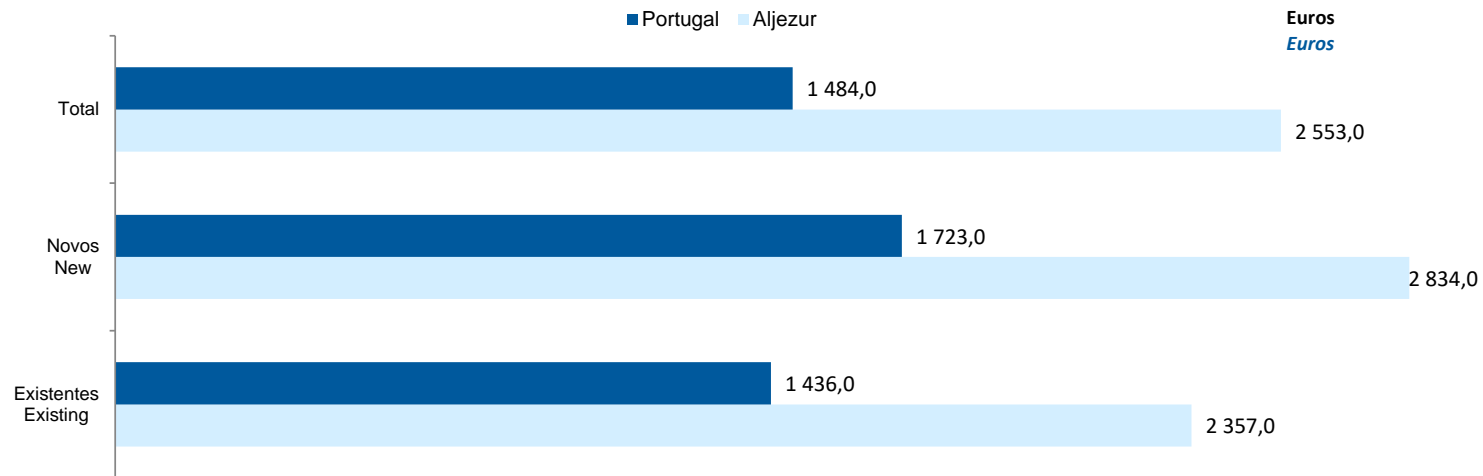


**Por idade**  
*According to age*

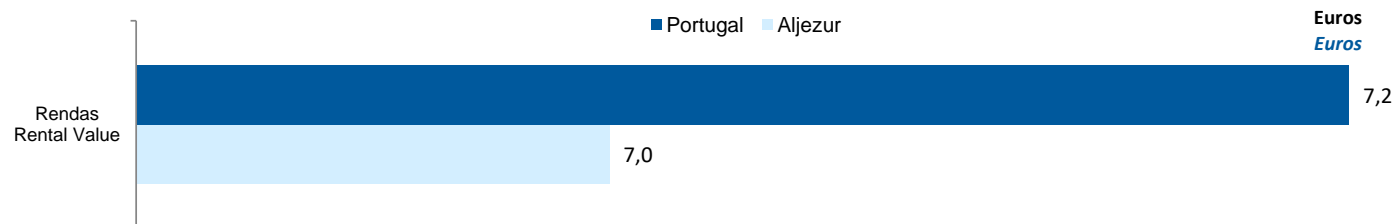


**CONCELHO (MUNICIPALITY): ALJEZUR**  
**Imobiliário**  
*Real Estate*

**Valor mediano das vendas por m2 de alojamentos familiares e categoria do alojamento familiar, 2022**  
*Median value per m2 of dwellings sales and category of housing unit, 2022*



**Valor mediano das rendas por m2 de novos contratos de arrendamento de alojamentos familiares, 2023**  
*Median house rental value per m2 of new lease agreements of dwellings, 2023*



CONCELHO (MUNICIPALITY): ALJEZUR

Seleção de Indicadores de turismo  
*Tourism indicators selection*

		2017	2018	2019	2020	2021	2022	2023
Capacidade de alojamento nos estabelecimentos de alojamento turístico e tipo de alojamento turístico	<i>nº</i>	718	795	1 030	961	1 136	1 178	1 361
<i>Lodging capacity in tourist accommodation establishments and Type (tourist accommodation establishment)</i>	2019 = 100	69,7	77,2	100,0	93,3	110,3	114,4	132,1
	<i>t.c. (%) / g.r. (%)</i>		10,7	29,6	-6,7	18,2	3,7	15,5
Dormidas nos estabelecimentos de alojamento turístico por localização geográfica e tipo de alojamento turístico	<i>nº</i>	65 634	78 449	88 073	59 328	89 636	133 481	..
<i>Nights (No.) in tourist accommodation establishments by Geographic localization (NUTS - 2013) and Type (tourist accommodation establishment)</i>	2019 = 100	74,5	89,1	100,0	67,4	101,8	151,6	..
	<i>t.c. (%) / g.r. (%)</i>		19,5	12,3	-32,6	51,1	48,9	..
Hóspedes nos estabelecimentos de alojamento turístico por localização geográfica e tipo de alojamento turístico	<i>nº</i>	30 499,0	37 085,0	44 080,0	24 572,0	34 977	56 520	73 325
<i>Guests (No.) in tourist accommodation establishments by Geographic localization (NUTS - 2013) and Type (tourist accommodation establishment)</i>	2019 = 100	69,2	84,1	100,0	55,7	79,3	128,2	166,3
	<i>t.c. (%) / g.r. (%)</i>		21,6	18,9	-44,3	42,3	61,6	29,7
Proveitos totais nos estabelecimentos de alojamento turístico por localização geográfica e tipo de alojamento turístico	<i>10<sup>3</sup> Euros</i>	3 284,0	4 205,0	4 868,0	3 310,0	4 991,0	9 855,0	12 441,0
<i>Total incomes (€) in tourist accommodation establishments by Geographic localization and Type (tourist accommodation establishment)</i>	2019 = 100	67,5	86,4	100,0	68,0	102,5	202,4	255,6
	<i>t.c. (%) / g.r. (%)</i>		28,0	15,8	-32,0	50,8	97,5	26,2
Taxa líquida de ocupação cama nos estabelecimentos de alojamento turístico por localização geográfica e tipo de alojamento turístico	<i>%</i>	28,8	32,5	28,8	24,2	29,0	37,3	36,3
<i>Bed occupancy net rate (%) in tourist accommodation establishments by Geographic localization and Type (tourist accommodation establishment)</i>	2019 = 100	100,0	112,8	100,0	84,0	100,7	129,5	126,0
	<i>t.c. (%) / g.r. (%)</i>		12,8	-11,4	-16,0	19,8	28,6	-2,7

Fonte:INE (AER),exceto menção específica a outras fontes.Nota:Consultar a síntese metodológica para outras fontes, conceitos e notas.

Source:INE(RSYB),except when specified otherwise.Note:Other sources,concepts and notes in methodological synthesis.

**CONCELHO (MUNICIPALITY): ALJEZUR**  
**Comparação com as Respetivas Agregações Geográficas**  
*Comparison with Respective Geographical Aggregations*

INDICADORES INDICATORS	ANOS YEARS	CONCELHO MUNICIPALITY	NUTS III	NUTS II	DISTRITO DISTRICT	NUTS I	Portugal
		Aljezur	Algarve	Algarve	Faro	Continente	
<b>Demografia, Educação e Sociedade</b> <i>Demography, Education and Society</i>							
População residente (nº) <i>Resident population (no.)</i>	2023	6 362	484 122	484 122	484 122	10 142 079	10 639 726
População residente (Peso sobre as respectivas agregações geográficas) <i>Resident population (Weight over respective aggregations)</i>	2023	100,0	1,3	1,3	1,0	0,1	0,1
Taxa de crescimento média anual da população (%) <i>Average annual growth rate of population (%)</i>	2011/2023	0,8	0,7	0,7	0,7	0,1	0,1
Densidade populacional (habitantes / km2) <i>Population density (Inh / km2)</i>	2022	19,3	95,8	95,8	95,8	112,5	114,0
População ≥ 65 anos (%) <i>Population ≥ 65 years (%)</i>	2023	26,2	24,1	24,1	24,1	24,3	24,1
Índice de Dependência Total <i>Total dependency ratio</i>	2023	66,4	60,9	60,9	60,9	59,1	58,5
Taxa bruta de natalidade (‰) <i>Crude birth rate (‰)</i>	2023	10,3	9,2	9,2	9,2	8,1	8,1
Rácio divórcios / casamentos (%) <i>Divorce / Marriage ratio (%)</i>	2022	8,3	43,1	43,1	43,1	49,7	50,0
Taxa bruta de escolarização (Ensino secundário) (%) <i>Crude educational attainment rate (Secondary education) (%)</i>	2022/2023	..	122,2	122,2	122,2	127,5	126,8
Despesas dos municípios em cultura e desporto por habitante (Euros / hab.) <i>Expenditures on cultural activities and sports of municipalities (Euros / inhab.)</i>	2022	83,3	86,9	86,9	..	55,8	55,3
Taxa de criminalidade (‰) <i>Crime rate (‰)</i>	2022	56,5	49,3	49,3	48,4	31,2	32,7

Fonte:INE (AER),exceto menção específica a outras fontes.Nota:Consultar a síntese metodológica para outras fontes, conceitos e notas.

Source:INE(RSYB),except when specified otherwise.Note:Other sources,concepts and notes in methodological synthesis.

**CONCELHO (MUNICIPALITY): ALJEZUR**  
**Comparação com as Respetivas Agregações Geográficas**  
*Comparison with Respective Geographical Aggregations*

INDICADORES <i>INDICATORS</i>	ANOS <i>YEARS</i>	CONCELHO <i>MUNICIPALITY</i>	NUTS III	NUTS II	DISTRITO <i>DISTRICT</i>	NUTS I	Portugal
		Aljezur	Algarve	Algarve	Faro	Continente	
<b>Saúde e Ambiente</b> <i>Health and Environment</i>							
Taxa quinquenal de mortalidade infantil (%) <i>Quinquennial rate of infant mortality (%)</i>	2017/2021	0,0	2,8	2,8	2,8	2,7	2,7
Médicos / 1000 habitantes (nº) <i>Physicians / 1000 inhabitants (no.)</i>	2022	2,8	4,3	4,3	4,2	5,8	5,7
Despesas dos municípios em ambiente por habitante (Euros / hab.) <i>Environmental expenditure of municipalities per inhabitant (Euros / inhab.)</i>	2022	240	142	142	180	73	93
<b>Setor Monetário e Financeiro</b> <i>Monetary and Financial Sector</i>							
Compras através de terminais de pagamento automático por habitante (Euros / hab.) <i>Purchases through points of sale per inhabitant (Euros / inhab.)</i>	2023	229,8	283,0	283,0	283,0	197,1	197,3
Levantamentos nacionais em caixas multibanco por habitante (Euros / hab.) <i>National withdrawals on automated teller machines (ATM) per inhabitant (Euros / inhab.)</i>	2023	3 684,0	3 293,0	3 293,0	3 293,0	2 731,0	2 721,0
Peso do crédito à habitação no total dos créditos a clientes (%) <i>Housing credit rate (%)</i>	2022	68,4	58,6	58,6	58,6	41,7	42,1
Peso dos depósitos de emigrantes no total de depósitos dos clientes (%) <i>Emigrant deposits rate (%)</i>	2022	0,9	2,0	2,0	2,0	2,2	2,2

Fonte:INE (AER),exceto menção específica a outras fontes.Nota:Consultar a síntese metodológica para outras fontes, conceitos e notas.

Source:INE(RSYB),except when specified otherwise.Note:Other sources,concepts and notes in methodological synthesis.

**CONCELHO (MUNICIPALITY): ALJEZUR**  
**Comparação com as Respetivas Agregações Geográficas**  
*Comparison with Respective Geographical Aggregations*

INDICADORES INDICATORS	ANOS YEARS	CONCELHO MUNICIPALITY	NUTS III	NUTS II	DISTRITO DISTRICT	NUTS I	Portugal
		Aljezur	Algarve	Algarve	Faro	Continente	
<b>Indicadores Sociais</b> <i>Social Indicators</i>							
Beneficiários de subsídio de desemprego / População residente (%) <i>Recipients of unemployment benefits / Resident population (%)</i>	2022	3,0	5,3	5,3	5,3	3,2	3,2
Beneficiários de rendimento social de inserção / População residente (%) <i>Recipients of social integration income / Resident population (%)</i>	2022	2,0	2,6	2,6	2,6	2,4	2,5

**CONCELHO (MUNICIPALITY): ALJEZUR**  
**Comparação com as Respetivas Agregações Geográficas**  
**Comparison with Respective Geographical Aggregations**

INDICADORES INDICATORS	ANOS YEARS	CONCELHO MUNICIPALITY	NUTS III	NUTS II	DISTRITO DISTRICT	NUTS I	Portugal
		Aljezur	Algarve	Algarve	Faro	Continente	
<b>Principais Indicadores de Actividade Económica</b> <i>Main Economic Activity Indicators</i>							
Pessoal ao serviço nas empresas (nº) <i>Persons employed in companies (no.)</i>	2022	2 483	203 641	203 641	203 641	4 318 165	4 487 322
Pessoal ao serviço nas empresas da indústria transformadora (nº) <i>Persons employed in manufacturing enterprises (no.)</i>	2022	74	6 714	6 714	..	729 761	741 958
Volume de negócios nas empresas (10 <sup>3</sup> Euros) <i>Turnover of enterprises (10<sup>3</sup> Euros)</i>	2022	125 188	13 017 717	13 017 717	13 017 717	517 508 116	533 462 569
Volume de Negócios nas empresas da ind. transformadora (10 <sup>3</sup> Euros) <i>Turnover of manufacturing enterprises (10<sup>3</sup> Euros)</i>	2022	3 247	498 508	498 508	..	125 881 150	127 444 230
Empresas (nº) <i>Enterprises (no.)</i>	2022	1 406	86 803	86 803	86 803	1 374 879	1 437 254
Empresas da indústria transformadora (nº) <i>Manufacturing enterprises (no.)</i>	2022	39	2 079	2 079	2 079	66 617	68 501
Constituição de pessoas coletivas e entidades equiparadas (nº) <i>Creation of legal persons and equivalent entities (no.)</i>	2023	47	2 898	2 898	2 898	47 641	49 523
Dissolução de pessoas coletivas e entidades equiparadas (nº) <i>Dissolution of legal persons and equivalent entities (no.)</i>	2023	11	697	697	697	13 563	14 362
Ganho médio mensal por trabalhador por conta de outrem (Euros) <i>Average monthly earning per employee (Euros)</i>	2021	971	1 106	1 106	1 106	1 294	1 290
Ganho médio mensal por trabalhador por conta de outrem - Homens (Euros) <i>Average monthly earning per employee - Male (Euros)</i>	2021	1 010	1 169	1 169	..	1 396	1 390
Ganho médio mensal por trabalhador por conta de outrem - Mulheres (Euros) <i>Average monthly earning per employee - Female (Euros)</i>	2021	933	1 036	1 036	..	1 172	1 169
Comércio internacional de bens - Exportações (10 <sup>3</sup> Euros) <i>International trade of goods - Exports (10<sup>3</sup> Euros)</i>	2023	4 570	292 861	292 861	292 861	68 835 102	77 602 849
Comércio internacional de bens - Importações (10 <sup>3</sup> Euros) <i>International trade of goods - Imports (10<sup>3</sup> Euros)</i>	2023	2 832	548 356	548 356	548 356	90 498 629	104 959 212

Fonte:INE (AER),exceto menção específica a outras fontes.Nota:Consultar a síntese metodológica para outras fontes, conceitos e notas.

Source:INE(RSYB),except when specified otherwise.Note:Other sources,concepts and notes in methodological synthesis.

**CONCELHO (MUNICIPALITY): ALJEZUR**  
**Comparação com as Respetivas Agregações Geográficas**  
*Comparison with Respective Geographical Aggregations*

INDICADORES INDICATORS	ANOS YEARS	CONCELHO MUNICIPALITY	NUTS III	NUTS II	DISTRITO DISTRICT	NUTS I	Portugal
		Aljezur	Algarve	Algarve	Faro	Continente	
Capacidade de alojamento nos estabelecimentos hoteleiros (nº de hóspedes) <i>Lodging capacity in hotel establishments (no. of guests)</i>	2023	1 361	133 623	133 623	133 623	419 176	478 552
Crédito à habitação por habitante (Euros) <i>Housing credit per inhabitant (Euros)</i>	2022	5 702	8 915	8 915	8 915	9 789	9 685
Edifícios licenciados pelas câmaras municipais para construção (nº) <i>Building permits issued by the local administration (no.)</i>	2022	37	1 045	1 045	1 045	23 305	24 696

**CONCELHO (MUNICIPALITY): ALJEZUR**  
**Comparação com as Respetivas Agregações Geográficas**  
**Comparison with Respective Geographical Aggregations**

INDICADORES (%) INDICATORS (%)	ANOS YEARS	Concelho / Concelho x 100 Municipality / Municipality x 100	Concelho / NUTS III x 100 Municipality / NUTS III x 100	Concelho / NUTS II x 100 Municipality / NUTS II x 100	Concelho / Distrito x 100 Municipality / District x 100	Concelho / NUTS I x 100 Municipality / NUTS I x 100	Concelho / Portugal x 100 Municipality / Portugal x 100
<b>Principais Indicadores de Actividade Económica</b> <i>Main Economic Activity Indicators</i>							
Pessoal ao serviço nas empresas (nº) <i>Persons employed in companies (no.)</i>	2022	100,0	1,2	1,2	1,2	0,1	0,1
Pessoal ao serviço nas empresas da indústria transformadora (nº) <i>Persons employed in manufacturing enterprises (no.)</i>	2022	100,0	1,1	1,1	..	0,0	0,0
Volume de negócios nas empresas (10 <sup>3</sup> Euros) <i>Turnover of enterprises (10<sup>3</sup> Euros)</i>	2022	100,0	1,0	1,0	1,0	0,0	0,0
Volume de Negócios nas empresas da ind. transformadora (10 <sup>3</sup> Euros) <i>Turnover of manufacturing enterprises (10<sup>3</sup> Euros)</i>	2022	100,0	0,7	0,7	..	0,0	0,0
Empresas (nº) <i>Enterprises (no.)</i>	2022	100,0	1,6	1,6	1,6	0,1	0,1
Empresas da indústria transformadora (nº) <i>Manufacturing enterprises (no.)</i>	2022	100,0	1,9	1,9	1,9	0,1	0,1
Constituição de pessoas coletivas e entidades equiparadas (nº) <i>Creation of legal persons and equivalent entities (no.)</i>	2023	100,0	1,6	1,6	1,6	0,1	0,1
Dissolução de pessoas coletivas e entidades equiparadas (nº) <i>Dissolution of legal persons and equivalent entities (no.)</i>	2023	100,0	1,6	1,6	1,6	0,1	0,1
Ganho médio mensal por trabalhador por conta de outrem (Euros) <i>Average monthly earning per employee (Euros)</i>	2021	100,0	87,7	87,7	87,7	75,0	75,3
Ganho médio mensal por trabalhador por conta de outrem - Homens (Euros) <i>Average monthly earning per employee - Male (Euros)</i>	2021	100,0	86,3	86,3	..	72,3	72,6
Ganho médio mensal por trabalhador por conta de outrem - Mulheres (Euros) <i>Average monthly earning per employee - Female (Euros)</i>	2021	100,0	90,0	90,0	..	79,6	79,8
Comércio internacional de bens - Exportações (10 <sup>3</sup> Euros) <i>International trade of goods - Exports (10<sup>3</sup> Euros)</i>	2023	100,0	1,6	1,6	1,6	0,0	0,0
Comércio internacional de bens - Importações (10 <sup>3</sup> Euros) <i>International trade of goods - Imports (10<sup>3</sup> Euros)</i>	2023	100,0	0,5	0,5	0,5	0,0	0,0

Fonte:INE (AER),exceto menção específica a outras fontes.Nota:Consultar a síntese metodológica para outras fontes, conceitos e notas.

Source:INE(RSYB),except when specified otherwise.Note:Other sources,concepts and notes in methodological synthesis.

**CONCELHO (MUNICIPALITY): ALJEZUR**  
**Comparação com as Respetivas Agregações Geográficas**  
*Comparison with Respective Geographical Aggregations*

INDICADORES (%) INDICATORS (%)	ANOS YEARS	Concelho / Concelho x 100 Municipality / Municipality x 100	Concelho / NUTS III x 100 Municipality / NUTS III x 100	Concelho / NUTS II x 100 Municipality / NUTS II x 100	Concelho / Distrito x 100 Municipality / District x 100	Concelho / NUTS I x 100 Municipality / NUTS I x 100	Concelho / Portugal x 100 Municipality / Portugal x 100
<b>Principais Indicadores de Actividade Económica</b> <i>Main Economic Activity Indicators</i>							
Capacidade de alojamento nos estabelecimentos hoteleiros (nº de hóspedes) <i>Lodging capacity in hotel establishments (no. of guests)</i>	2023	100,0	1,0	1,0	1,0	0,3	0,3
Crédito à habitação por habitante (Euros) <i>Housing credit per inhabitant (Euros)</i>	2022	100,0	64,0	64,0	64,0	58,2	58,9
Edifícios licenciados pelas câmaras municipais para construção (nº) <i>Building permits issued by the local administration (no.)</i>	2022	100,0	3,5	3,5	3,5	0,2	0,1

**CONCELHO (MUNICIPALITY): ALJEZUR**  
**Comparação com as Respetivas Agregações Geográficas**  
*Comparison with Respective Geographical Aggregations*

INDICADORES INDICATORS	ANOS YEARS	CONCELHO MUNICIPALITY	NUTS III	NUTS II	DISTRITO DISTRICT	NUTS I	Portugal
		Aljezur	Algarve	Algarve	Faro	Continente	
Trabalhadores por conta de outrem (TCO) nos estabelecimentos, a tempo completo com remuneração completa (nº) <i>Full time employees with a full remuneration, in establishments (no.)</i>	2021	991	103 302	103 302	103 302	2 200 594	2 287 160
<b>Por sector de actividade</b> <i>According to broad sectors of activity</i>							
TCO por sector de actividade - Sector primário (nº) <i>Employees - Primary sector (no.)</i>	2021	49	2 868	2 868	2 868	45 215	46 869
TCO por sector de actividade - Sector secundário (nº) <i>Employees - Secondary sector (no.)</i>	2021	127	15 055	15 055	15 055	676 586	695 795
TCO por sector de actividade - Sector terciário (nº) <i>Employees - Tertiary sector (no.)</i>	2021	815	85 379	85 379	85 379	1 478 793	1 544 496
<b>Segundo os escalões de pessoal da empresa</b> <i>By size-class of the enterprise</i>							
1-9 (nº / no. )	2021	501	26 852	26 852	26 852	436 382	453 770
10-19 (nº / no. )	2021	152	14 513	14 513	14 513	244 060	254 387
20-49 (nº / no. )	2021	92	15 783	15 783	15 783	334 224	349 029
50-99 (nº / no. )	2021	219	10 925	10 925	10 925	235 932	245 710
100-249 (nº / no. )	2021	4	12 060	12 060	12 060	286 699	298 107
250-499 (nº / no. )	2021	..	5 144	5 144	5 144	158 452	163 093
>=500 (nº / no. )	2021	..	18 025	18 025	18 025	504 845	523 064

Fonte:INE (AER),exceto menção específica a outras fontes.Nota:Consultar a síntese metodológica para outras fontes, conceitos e notas.

Source:INE(RSYB),except when specified otherwise.Note:Other sources,concepts and notes in methodological synthesis.

**CONCELHO (MUNICIPALITY): ALJEZUR**  
**Comparação com as Respetivas Agregações Geográficas**  
*Comparison with Respective Geographical Aggregations*

INDICADORES (%) INDICATORS (%)	ANOS YEARS	Concelho / Concelho x 100 Municipality / Municipality x 100	Concelho / NUTS III x 100 Municipality / NUTS III x 100	Concelho / NUTS II x 100 Municipality / NUTS II x 100	Concelho / Distrito x 100 Municipality / District x 100	Concelho / NUTS I x 100 Municipality / NUTS I x 100	Concelho / Portugal x 100 Municipality / Portugal x 100
Trabalhadores por conta de outrem (TCO) nos estabelecimentos, a tempo completo com remuneração completa (nº) <i>Full time employees with a full remuneration, in establishments (no.)</i>	2021	100	1,0	1,0	1,0	0,0	0,0
<b>Por sector de actividade</b> <i>According to broad sectors of activity</i>							
TCO por sector de actividade - Sector primário <i>Employees - Primary sector</i>	2021	100,0	1,7	1,7	1,7	0,1	0,1
TCO por sector de actividade - Sector secundário <i>Employees - Secondary sector</i>	2021	100,0	0,8	0,8	0,8	0,0	0,0
TCO por sector de actividade - Sector terciário <i>Employees - Tertiary sector</i>	2021	100,0	1,0	1,0	1,0	0,1	0,1
<b>Segundo os escalões de pessoal da empresa</b> <i>By size-class of the enterprise</i>							
1-9	2021	100,0	1,9	1,9	1,9	0,1	0,1
10-19	2021	100,0	1,0	1,0	1,0	0,1	0,1
20-49	2021	100,0	0,6	0,6	0,6	0,0	0,0
50-99	2021	100,0	2,0	2,0	2,0	0,1	0,1
100-249	2021	100,0	0,0	0,0	0,0	0,0	0,0
250-499	2021	..	..	..	..	..	..
>=500	2021	..	..	..	..	..	..

Fonte:INE (AER),exceto menção específica a outras fontes.Nota:Consultar a síntese metodológica para outras fontes, conceitos e notas.

Source:INE(RSYB),except when specified otherwise.Note:Other sources,concepts and notes in methodological synthesis.

**CONCELHO (MUNICIPALITY): ALJEZUR**  
**Comparação com as Respetivas Agregações Geográficas**  
*Comparison with Respective Geographical Aggregations*

INDICADORES INDICATORS	ANOS YEARS	CONCELHO MUNICIPALITY	NUTS III	NUTS II	DISTRITO DISTRICT	NUTS I	Portugal
		Aljezur	Algarve	Algarve	Faro	Continente	
<b>Ganho médio mensal (Euros) - Por sector de actividade e género</b> <b>Average monthly earning (Euros) - According to broad sectors of activity and gender</b>							
Ganho médio mensal - Sector primário (Euros) <i>Average monthly earning (Euros) - Primary Sector (Euros)</i>	2021	1 159,3	1 079,4	1 079,4	1 079,4	1 011,4	1 010,7
Ganho médio mensal - Sector primário - Homens (Euros) <i>Average monthly earning (Euros) - Primary Sector - Male (Euros)</i>	2021	1 108,5	1 105,5	1 105,5	1 105,5	1 034,3	1 032,5
Ganho médio mensal - Sector primário - Mulheres (Euros) <i>Average monthly earning (Euros) - Primary Sector - Female (Euros)</i>	2021	1 216,6	1 006,0	1 006,0	1 006,0	951,3	952,4
Ganho médio mensal - Sector secundário (Euros) <i>Average monthly earning (Euros) - Secondary Sector (Euros)</i>	2021	933,0	1 080,6	1 080,6	1 080,6	1 213,9	1 213,2
Ganho médio mensal - Sector secundário - Homens (Euros) <i>Average monthly earning (Euros) - Secondary Sector - Male (Euros)</i>	2021	941,3	1 088,2	1 088,2	1 088,2	1 274,6	1 272,1
Ganho médio mensal - Sector secundário - Mulheres (Euros) <i>Average monthly earning (Euros) - Secondary Sector - Female (Euros)</i>	2021	885,8	1 049,3	1 049,3	1 049,3	1 080,0	1 080,6
Ganho médio mensal - Sector terciário (Euros) <i>Average monthly earning (Euros) - Tertiary Sector (Euros)</i>	2021	965,1	1 111,8	1 111,8	1 111,8	1 339,4	1 332,3
Ganho médio mensal - Sector terciário - Homens (Euros) <i>Average monthly earning (Euros) - Tertiary Sector - Male (Euros)</i>	2021	1 023,1	1 197,3	1 197,3	1 197,3	1 492,9	1 483,8
Ganho médio mensal - Sector terciário - Mulheres (Euros) <i>Average monthly earning (Euros) - Tertiary Sector - Female (Euros)</i>	2021	920,3	1 036,1	1 036,1	1 036,1	1 200,6	1 195,6

**CONCELHO (MUNICIPALITY): ALJEZUR**  
**Comparação com as Respetivas Agregações Geográficas**  
*Comparison with Respective Geographical Aggregations*

INDICADORES (%) INDICATORS (%)	ANOS YEARS	Concelho / Concelho x 100 Municipality / Municipality x 100	Concelho / NUTS III x 100 Municipality / NUTS III x 100	Concelho / NUTS II x 100 Municipality / NUTS II x 100	Concelho / Distrito x 100 Municipality / District x 100	Concelho / NUTS I x 100 Municipality / NUTS I x 100	Concelho / Portugal x 100 Municipality / Portugal x 100
<b>Ganho médio mensal (Euros) - Por sector de actividade e género</b> <b>Average monthly earning (Euros) - According to broad sectors of activity and gender</b>							
Ganho médio mensal - Sector primário <i>Average monthly earning - Primary Sector</i>	2021	100,0	107,4	107,4	107,4	114,6	114,7
Ganho médio mensal - Sector primário - Homens <i>Average monthly earning - Primary Sector - Male</i>	2021	100,0	100,3	100,3	100,3	107,2	107,4
Ganho médio mensal - Sector primário - Mulheres <i>Average monthly earning - Primary Sector - Female</i>	2021	100,0	120,9	120,9	120,9	127,9	127,7
Ganho médio mensal - Sector secundário <i>Average monthly earning - Secondary Sector</i>	2021	100,0	86,3	86,3	86,3	76,9	76,9
Ganho médio mensal - Sector secundário - Homens <i>Average monthly earning - Secondary Sector - Male</i>	2021	100,0	86,5	86,5	86,5	73,9	74,0
Ganho médio mensal - Sector secundário - Mulheres <i>Average monthly earning - Secondary Sector - Female</i>	2021	100,0	84,4	84,4	84,4	82,0	82,0
Ganho médio mensal - Sector terciário <i>Average monthly earning - Tertiary Sector</i>	2021	100,0	86,8	86,8	86,8	72,1	72,4
Ganho médio mensal - Sector terciário - Homens <i>Average monthly earning - Tertiary Sector - Male</i>	2021	100,0	85,5	85,5	85,5	68,5	69,0
Ganho médio mensal - Sector terciário - Mulheres <i>Average monthly earning - Tertiary Sector - Female</i>	2021	100,0	88,8	88,8	88,8	76,7	77,0

**CONCELHO (MUNICIPALITY): ALJEZUR**  
**Comparação com as Respetivas Agregações Geográficas**  
*Comparison with Respective Geographical Aggregations*

INDICADORES <i>INDICATORS</i>	ANOS <i>YEARS</i>	CONCELHO <i>MUNICIPALITY</i>	NUTS III	NUTS II	DISTRITO <i>DISTRICT</i>	NUTS I	Portugal
		Aljezur	Algarve	Algarve	Faro	Continente	
<b>Imobiliário</b> <i>Real Estate</i>							
<b>Valor mediano das vendas por m2 de alojamentos familiares e categoria do alojamento familiar</b> <i>Median value per m2 of dwellings sales and category of housing unit</i>							
Total (Euros)	2022	2 553,0	2 339,0	2 339,0	..	1 492,0	1 484,0
Novos (Euros) <i>New (Euros)</i>	2022	2 834,0	2 548,0	2 548,0	..	1 739,0	1 723,0
Existentes (Euros) <i>Existing (Euros)</i>	2022	2 357,0	2 274,0	2 274,0	..	1 443,0	1 436,0
<b>Valor mediano das rendas por m2 de novos contratos de arrendamento de alojamentos familiares</b> <i>Median house rental value per m2 of new lease agreements of dwellings</i>							
Rendas (Euros) <i>Rental Value (Euros)</i>	2023	7,0	8,3	8,3	..	7,2	7,2

Fonte:INE (AER),exceto menção específica a outras fontes.Nota:Consultar a síntese metodológica para outras fontes, conceitos e notas.

Source:INE(RSYB),except when specified otherwise.Note:Other sources,concepts and notes in methodological synthesis.

**CONCELHO (MUNICIPALITY): ALJEZUR**  
**Comparação com as Respetivas Agregações Geográficas**  
*Comparison with Respective Geographical Aggregations*

INDICADORES (%) <i>INDICATORS (%)</i>	ANOS <i>YEARS</i>	Concelho / Concelho x 100 Municipality / Municipality x 100	Concelho / NUTS III x 100 Municipality / NUTS III x 100	Concelho / NUTS II x 100 Municipality / NUTS II x 100	Concelho / Distrito x 100 Municipality / District x 100	Concelho / NUTS I x 100 Municipality / NUTS I x 100	Concelho / Portugal x 100 Municipality / Portugal x 100
<b>Imobiliário</b> <i>Real Estate</i>							
<b>Valor mediano das vendas por m2 de alojamentos familiares e categoria do alojamento familiar</b> <i>Median value per m2 of dwellings sales and category of housing unit</i>							
Total (Euros)	2022	100,0	109,1	109,1	..	171,1	172,0
Novos (Euros) <i>New (Euros)</i>	2022	100,0	111,2	111,2	..	163,0	164,5
Existentes (Euros) <i>Existing (Euros)</i>	2022	100,0	103,6	103,6	..	163,3	164,1
<b>Valor mediano das rendas por m2 de novos contratos de arrendamento de alojamentos familiares</b> <i>Median house rental value per m2 of new lease agreements of dwellings</i>							
Rendas (Euros) <i>Rental Value (Euros)</i>	2023	100,0	83,6	83,6	..	96,1	96,5

Fonte:INE (AER),exceto menção específica a outras fontes.Nota:Consultar a síntese metodológica para outras fontes, conceitos e notas.

Source:INE(RSYB),except when specified otherwise.Note:Other sources,concepts and notes in methodological synthesis.

**CONCELHO (MUNICIPALITY): ALJEZUR**  
**Comparação com as Respetivas Agregações Geográficas**  
*Comparison with Respective Geographical Aggregations*

INDICADORES INDICATORS	ANOS YEARS	CONCELHO MUNICIPALITY	NUTS III	NUTS II	DISTRITO DISTRICT	NUTS I	Portugal
		Aljezur	Algarve	Algarve	Faro	Continente	
<b>Indicadores Sociais</b> <i>Social Indicators</i>							
<b>Beneficiários do subsídio de desemprego (nº)</b> <i>Recipients of unemployment benefit (no.)</i>	2022	186	25 374	25 374	25 374	318 749	335 222
<b>Por género</b> <i>According to gender</i>							
Homens (nº) <i>Male (no.)</i>	2022	92	11 068	11 068	11 068	137 661	145 577
Mulheres (nº) <i>Female (no.)</i>	2022	94	14 306	14 306	14 306	181 088	189 645
<b>Por idade</b> <i>According to age</i>							
<25 anos (nº) <i>&lt;25 years (no.)</i>	2022	9	1 574	..	1 574	15 121	16 038
25-39 anos (nº) <i>25-39 years (no.)</i>	2022	..	..	..	..	120 165	125 954
40-54 anos (nº) <i>40-54 years (no.)</i>	2022	..	..	..	..	153 306	160 441
>=55 anos (nº) <i>&gt;=55 years (no.)</i>	2022	12	2 614	..	2 614	34 292	36 188

Fonte:INE (AER),exceto menção específica a outras fontes.Nota:Consultar a síntese metodológica para outras fontes, conceitos e notas.

Source:INE(RSYB),except when specified otherwise.Note:Other sources,concepts and notes in methodological synthesis.

**CONCELHO (MUNICIPALITY): ALJEZUR**  
**Comparação com as Respetivas Agregações Geográficas**  
*Comparison with Respective Geographical Aggregations*

INDICADORES INDICATORS	ANOS YEARS	CONCELHO MUNICIPALITY	NUTS III	NUTS II	DISTRITO DISTRICT	NUTS I	Portugal
		Aljezur	Algarve	Algarve	Faro	Continente	
<b>Beneficiários do rendimento social de inserção (nº)</b> <i>Recipients of social integration income (no.)</i>	2022	127	12 328	12 328	12 328	241 443	262 545
<b>Por género</b> <i>According to gender</i>							
Homens (nº) <i>Male (no.)</i>	2022	59	5 646	5 646	5 646	112 034	122 358
Mulheres (nº) <i>Female (no.)</i>	2022	68	6 682	6 682	6 682	129 409	140 187
<b>Por idade</b> <i>According to age</i>							
<25 anos (nº) <i>&lt;25 years (no.)</i>	2022	41	5 335	5 335	5 335	99 275	108 348
25-39 anos (nº) <i>25-39 years (no.)</i>	2022	17	2 410	2 410	2 410	39 540	43 567
40-54 anos (nº) <i>40-54 years (no.)</i>	2022	34	2 268	2 268	2 268	48 932	53 387
>=55 anos (nº) <i>&gt;=55 years (no.)</i>	2022	35	2 315	2 315	2 315	53 696	57 243

Fonte:INE (AER),exceto menção específica a outras fontes.Nota:Consultar a síntese metodológica para outras fontes, conceitos e notas.

Source:INE(RSYB),except when specified otherwise.Note:Other sources,concepts and notes in methodological synthesis.

**CONCELHO (MUNICIPALITY): ALJEZUR**  
**Comparação com as Respetivas Agregações Geográficas**  
*Comparison with Respective Geographical Aggregations*

INDICADORES (%) <i>INDICATORS (%)</i>	ANOS <i>YEARS</i>	Concelho / Concelho x 100 Municipality / Municipality x 100	Concelho / NUTS III x 100 Municipality / NUTS III x 100	Concelho / NUTS II x 100 Municipality / NUTS II x 100	Concelho / Distrito x 100 Municipality / District x 100	Concelho / NUTS I x 100 Municipality / NUTS I x 100	Concelho / Portugal x 100 Municipality / Portugal x 100
<b>Indicadores Sociais</b> <i>Social Indicators</i>							
<b>Beneficiários do subsídio de desemprego</b> <i>Recipients of unemployment benefit</i>	2022	100,0	0,7	0,7	0,7	0,1	0,1
<b>Por género</b> <i>According to gender</i>							
Homens <i>Male</i>	2022	100,0	0,8	0,8	0,8	0,1	0,1
Mulheres <i>Female</i>	2022	100,0	0,7	0,7	0,7	0,1	0,0
<b>Por idade</b> <i>According to age</i>							
<25 anos <i>&lt;25 years</i>	2022	100,0	0,6	..	0,6	0,1	0,1
25-39 anos <i>25-39 years</i>	2022	..	..	..	..	..	..
40-54 anos <i>40-54 years</i>	2022	..	..	..	..	..	..
>=55 anos <i>&gt;=55 years</i>	2022	100,0	0,5	..	0,5	0,0	0,0

Fonte:INE (AER),exceto menção específica a outras fontes.Nota:Consultar a síntese metodológica para outras fontes, conceitos e notas.

Source:INE(RSYB),except when specified otherwise.Note:Other sources,concepts and notes in methodological synthesis.

**CONCELHO (MUNICIPALITY): ALJEZUR**  
**Comparação com as Respetivas Agregações Geográficas**  
*Comparison with Respective Geographical Aggregations*

INDICADORES (%) <i>INDICATORS (%)</i>	ANOS <i>YEARS</i>	Concelho / Concelho x 100 Municipality / Municipality x 100	Concelho / NUTS III x 100 Municipality / NUTS III x 100	Concelho / NUTS II x 100 Municipality / NUTS II x 100	Concelho / Distrito x 100 Municipality / District x 100	Concelho / NUTS I x 100 Municipality / NUTS I x 100	Concelho / Portugal x 100 Municipality / Portugal x 100
<b>Beneficiários do rendimento social de inserção</b> <i>Recipients of social integration income</i>	2022	100,0	1,0	1,0	1,0	0,1	0,0
<b>Por género</b> <i>According to gender</i>							
Homens <i>Male</i>	2022	100,0	1,0	1,0	1,0	0,1	0,0
Mulheres <i>Female</i>	2022	100,0	1,0	1,0	1,0	0,1	0,0
<b>Por idade</b> <i>According to age</i>							
<25 anos <i>&lt;25 years</i>	2022	100,0	0,8	0,8	0,8	0,0	0,0
25-39 anos <i>25-39 years</i>	2022	100,0	0,7	0,7	0,7	0,0	0,0
40-54 anos <i>40-54 years</i>	2022	100,0	1,5	1,5	1,5	0,1	0,1
>=55 anos <i>&gt;=55 years</i>	2022	100,0	1,5	1,5	1,5	0,1	0,1

Fonte:INE (AER),exceto menção específica a outras fontes.Nota:Consultar a síntese metodológica para outras fontes, conceitos e notas.

Source:INE(RSYB),except when specified otherwise.Note:Other sources,concepts and notes in methodological synthesis.

**CONCELHO (MUNICIPALITY): ALJEZUR**  
**Comparação com as Respetivas Agregações Geográficas**  
*Comparison with Respective Geographical Aggregations*

INDICADORES INDICATORS	ANOS YEARS	CONCELHO MUNICIPALITY	NUTS III	NUTS II	DISTRITO DISTRICT	NUTS I	Portugal
		Aljezur	Algarve	Algarve	Faro	Continente	
<b>Principais Indicadores de Turismo</b> <i>Main Economic Tourism Indicators</i>							
Capacidade de alojamento nos estabelecimentos de alojamento turístico por localização geográfica e tipo de alojamento turístico (nº) <i>Lodging capacity in tourist accommodation establishments by Geographic localization (NUTS - 2013) and Type (tourist accommodation establishment) (no.)</i>	2023	1 361	133 623	133 623	133 623	419 176	478 552
Dormidas nos estabelecimentos de alojamento turístico por localização geográfica e tipo de alojamento turístico (nº) <i>Nights (No.) in tourist accommodation establishments by Geographic localization (NUTS - 2013) and Type (tourist accommodation establishment) (no.)</i>	2022	133 481	19 162 790	19 162 790	19 162 790	58 856 227	69 694 791
Hóspedes nos estabelecimentos de alojamento turístico por localização geográfica e tipo de alojamento turístico (nº) <i>Guests (No.) in tourist accommodation establishments by Geographic localization (NUTS - 2013) and Type (tourist accommodation establishment) (no.)</i>	2023	73 325	5 125 337	5 125 337	5 125 337	27 080 911	30 028 890
Proveitos totais nos estabelecimentos de alojamento turístico por localização geográfica e tipo de alojamento turístico (mil Euros) <i>Total incomes (€) in tourist accommodation establishments by Geographic localization (NUTS - 2013) and Type (tourist accommodation establishment) (thousand Euros)</i>	2023	12 441	1 583 329	1 583 329	1 583 329	5 168 971	6 015 323
Taxa líquida de ocupação cama nos estabelecimentos de alojamento turístico por localização geográfica e tipo de alojamento turístico (%) <i>Bed occupancy net rate (%) in tourist accommodation establishments by Geographic localization (NUTS - 2013) and Type (tourist accommodation establishment) (%)</i>	2023	36,3	49,2	49,2	..	46,3	48,0

Fonte:INE (AER),exceto menção específica a outras fontes.Nota:Consultar a síntese metodológica para outras fontes, conceitos e notas.

Source:INE(RSYB),except when specified otherwise.Note:Other sources,concepts and notes in methodological synthesis.

**CONCELHO (MUNICIPALITY): ALJEZUR**  
**Comparação com as Respetivas Agregações Geográficas**  
*Comparison with Respective Geographical Aggregations*

INDICADORES (%) INDICATORS (%)	ANOS YEARS	Concelho / Concelho x 100 Municipality / Municipality x 100	Concelho / NUTS III x 100 Municipality / NUTS III x 100	Concelho / NUTS II x 100 Municipality / NUTS II x 100	Concelho / Distrito x 100 Municipality / District x 100	Concelho / NUTS I x 100 Municipality / NUTS I x 100	Concelho / Portugal x 100 Municipality / Portugal x 100
<b>Principais Indicadores de Turismo</b> <i>Main Economic Tourism Indicators</i>							
Capacidade de alojamento nos estabelecimentos hoteleiros por localização geográfica e tipo de estabelecimento <i>Lodging capacity in hotel establishments by Geographic localization (NUTS - 2013) and Type (hotel establishment)</i>	2023	100,0	1,0	1,0	1,0	0,3	0,3
Dormidas nos estabelecimentos de alojamento turístico por localização geográfica e tipo de alojamento turístico <i>Nights (No.) in tourist accommodation establishments by Geographic localization (NUTS - 2013) and Type (tourist accommodation establishment)</i>	2022	100,0	0,7	0,7	0,7	0,2	0,2
Hóspedes nos estabelecimentos de alojamento turístico por localização geográfica e tipo de alojamento turístico <i>Guests (No.) in tourist accommodation establishments by Geographic localization (NUTS - 2013) and Type (tourist accommodation establishment)</i>	2023	100,0	1,4	1,4	1,4	0,3	0,2
Proveitos totais nos estabelecimentos de alojamento turístico por localização geográfica e tipo de alojamento turístico <i>Total incomes (€) in tourist accommodation establishments by Geographic localization (NUTS - 2013) and Type (tourist accommodation establishment)</i>	2023	100,0	0,8	0,8	0,8	0,2	0,2
Taxa líquida de ocupação cama nos estabelecimentos de alojamento turístico por localização geográfica e tipo de alojamento turístico <i>Bed occupancy net rate (%) in tourist accommodation establishments by Geographic localization (NUTS - 2013) and Type (tourist accommodation establishment)</i>	2023	100,0	73,8	73,8	..	78,4	75,6

Fonte:INE (AER),exceto menção específica a outras fontes.Nota:Consultar a síntese metodológica para outras fontes, conceitos e notas.

Source:INE(RSYB),except when specified otherwise.Note:Other sources,concepts and notes in methodological synthesis.