

Concelho / Municipality : Loulé

Indicadores selecionados

Selected indicators

Demografia, Educação e Sociedade

Demography, Education and Society

Saúde e Ambiente

Health and Environment

Setor Monetário e Financeiro

Monetary and Financial Sector

Principais Indicadores de Actividade Económica

Main Economic Activity Indicators

Demografia, Educação e Sociedade

Demography, Education and Society

Maiores empregadores do Concelho

(Ordenado segundo o nº de trabalhadores por conta de outrem - TCO - nos estabelecimentos)

Greatest Employers in the Municipality

(Ranked according to the number of employees in establishments)

Trabalhadores por conta de outrem*

*Employees**

Trabalhadores por conta de outrem (TCO) nos estabelecimentos, a tempo completo com remuneração completa (nº)

Full time employees with a full remuneration, in establishments (no.)

Saúde e Ambiente

Health and Environment

Setor Monetário e Financeiro

Monetary and Financial Sector

Indicadores Sociais

Social Indicators

Imobiliário

Real Estate

Seleção de Indicadores de Turismo

Tourism Indicators Selection

Comparação com as Respetivas Agregações Geográficas *Comparison with Respective Geographical Aggregations*

Demografia, Educação e Sociedade

Demography, Education and Society

Saúde e Ambiente

Health and Environment

Setor Monetário e Financeiro

Monetary and Financial Sector

Indicadores Sociais

Social Indicators

Principais Indicadores de Actividade Económica

Main Economic Activity Indicators

Trabalhadores por conta de outrem (TCO) nos estabelecimentos, a tempo completo com remuneração completa (nº)

Full time employees with a full remuneration, in establishments (no.)

Imobiliário

Real Estate

Indicadores Sociais

Social Indicators

Principais Indicadores de Turismo

Main Economic Tourism Indicators

CONCELHO (MUNICIPALITY): LOULÉ

| Indicadores seleccionados <i>Selected indicators</i> | ANOS YEARS | Concelho (Municipality): Loulé | Portugal |
|--|---------------|--------------------------------------|-------------|
| Área (km2) <i>Area (km2)</i> | 2022 | 764 | 92 225 |
| | | 0,8 | 100,0 |
| | | <i>Portugal = 100</i> | |
| População residente (nº) <i>Resident population (nº)</i> | 2023 | 74 410 | 10 639 726 |
| | | 0,7 | 100,0 |
| | | <i>Portugal = 100</i> | |
| Pessoal ao serviço nas empresas (nº) <i>Persons employed in enterprises (no.)</i> | 2022 | 43 462 | 4 487 322 |
| | | 1,0 | 100,0 |
| | | <i>Portugal = 100</i> | |
| Volume de negócios nas empresas (10 ³ Euros) <i>Turnover of enterprises (10³ Euros)</i> | 2022 | 2 875 545 | 533 462 569 |
| | | 0,5 | 100,0 |
| | | <i>Portugal = 100</i> | |
| Empresas (nº) <i>Enterprises (no.)</i> | 2022 | 15 516 | 1 437 254 |
| | | 1,1 | 100,0 |
| | | <i>Portugal = 100</i> | |
| Pessoal ao serviço nas empresas da indústria transformadora (nº) <i>Persons employed in manufacturing enterprises (no.)</i> | 2022 | 1 031 | 741 958 |
| | | 0,1 | 100,0 |
| | | <i>Portugal = 100</i> | |
| Volume de Negócios nas empresas da ind. transformadora (10 ³ Euros) <i>Turnover of manufacturing enterprises (10³ Euros)</i> | 2022 | 75 047 | 127 444 230 |
| | | 0,1 | 100,0 |
| | | <i>Portugal = 100</i> | |
| Empresas da indústria transformadora (nº) <i>Manufacturing enterprises (no.)</i> | 2022 | 370 | 68 501 |
| | | 0,5 | 100,0 |
| | | <i>Portugal = 100</i> | |
| Comércio internacional de bens - Exportações (10 ³ Euros) <i>International trade of goods- Exports (10³ Euros)</i> | 2023 | 36 979 | 77 602 849 |
| | | 0,0 | 100,0 |
| | | <i>Portugal = 100</i> | |
| Comércio internacional de bens - Importações (10 ³ Euros) <i>International trade of goods - Imports (10³ Euros)</i> | 2023 | 156 408 | 104 959 212 |
| | | 0,1 | 100,0 |
| | | <i>Portugal = 100</i> | |
| Dormidas nos estabelecimentos de alojamento turístico por localização geográfica e tipo de alojamento turístico (nº) <i>Nights (No.) in tourist accommodation establishments by Geographic localization (NUTS - 2013) and Type (tourist accommodation establishment) (no.)</i> | 2022 | 2 707 290 | 69 694 791 |
| | | 3,9 | 100,0 |
| | | <i>Portugal = 100</i> | |
| Proveitos totais nos estabelecimentos de alojamento turístico por localização geográfica e tipo de alojamento turístico (mil Euros) <i>Total incomes (€) in tourist accommodation establishments by Geographic localization (NUTS - 2013) and Type (tourist accommodation establishment) (thousand Euros)</i> | 2023 | 298 348 | 6 015 323 |
| | | 5,0 | 100,0 |
| | | <i>Portugal = 100</i> | |

Fonte:INE (AER),exceto menção específica a outras fontes.Nota:Consultar a síntese metodológica para outras fontes, conceitos e notas.

Source:INE(RSYB),except when specified otherwise.Note:Other sources,concepts and notes in methodological synthesis.

CONCELHO (MUNICIPALITY): LOULÉ



Fonte: Wikipedia

Área = 764 km2

| Demografia, Educação e Sociedade Demography, Education and Society | | | |
|--|--------|---|---------|
| População residente (2023) (nº) <i>Resident population (2023) (nº)</i> | 74 410 | Taxa bruta de natalidade (2023) (‰) <i>Crude birth rate (2023) (‰)</i> | 10,3 |
| Taxa de crescimento média anual da população (2011/2023) (%) <i>Average annual growth rate of population (2011/2023) (%)</i> | 0,6 | Rácio divórcios / casamentos (2022) (%) <i>Divorce / Marriage ratio (2022) (%)</i> | 34,7 |
| Densidade populacional (2022) (habitantes / km2) <i>Population density (2022) (Inh. / km2)</i> | 96,4 | Taxa bruta de escolarização (Ensino secundário) (2022/2023) (%) <i>Crude educational attainment rate (Secondary education) (2022/2023) (%)</i> | 129,1 |
| População ≥ 65 anos (2023) (%) <i>Population ≥ 65 years (2023) (%)</i> | 23,8 | Despesas dos municípios em cultura e desporto por habitante (2022) (Euros / hab.) <i>Expenditures on cultural activities and sports of municipalities per inhabitant (2022) (Euros / inhab.)</i> | 108,2 |
| Índice de Dependência Total (2023) <i>Total dependency ratio (2023)</i> | 60,8 | Taxa de criminalidade (2023) (‰) <i>Crime rate (2023) (‰)</i> | .. |
| Saúde e Ambiente Health and Environment | | Setor Monetário e Financeiro Monetary and Financial Sector | |
| Taxa quinquenal de mortalidade infantil (2017/2021) (‰) <i>Quinquennial rate of infant mortality (2017/2021) (‰)</i> | 3,4 | Compras através de terminais de pagamento automático por habitante (2023) (Euros / hab.) <i>Purchases through points of sale per inhabitant (2023) (Euros / inhab.)</i> | 311,8 |
| Médicos / 1000 habitantes (2023) (nº) <i>Physicians / 1000 inhabitants (2023) (no.)</i> | .. | Levantamentos nacionais em caixas multibanco por habitante (2023) (Euros / hab.) <i>National withdrawals on automated teller machines (ATM) per inhabitant (2023) (Euros / inhab.)</i> | 3 735,0 |
| Consultas externas nos hospitais por habitante (2022) (nº) <i>Medical appointments in external appointment units of hospitals per inhabitant (2022) (no.)</i> | .. | Peso do crédito à habitação no total dos créditos a clientes (2022) (%) <i>Housing credit rate (2022) (%)</i> | 69,2 |
| Despesas dos municípios em ambiente por habitante (2022) (Euros / hab.) <i>Environmental expenditure of municipalities per inhabitant (2022) (Euros / inhab.)</i> | 154,0 | Peso dos depósitos de emigrantes no total de depósitos dos clientes (2022) (%) <i>Emigrant deposits rate (2022) (%)</i> | 3,0 |

CONCELHO (MUNICIPALITY): LOULÉ
Principais Indicadores de Actividade Económica
Main Economic Activity Indicators

| | 2017 | 2018 | 2019 | 2020 | 2021 | 2022 | 2023 |
|---|-------------|-------------|-------------|-------------|-------------|-------------|-------|
| <i>Pessoal ao serviço nas empresas (nº)</i> <i>Persons employed in enterprises (no.)</i> | 38 418 | 39 847 | 42 491 | 35 734 | 36 881 | 43 462 | .. |
| 2019 = 100 | 90,4 | 93,8 | 100,0 | 84,1 | 86,8 | 102,3 | .. |
| <i>t.c. (%) / g.r. (%)</i> | | 3,7 | 6,6 | -15,9 | 3,2 | 17,8 | .. |
| <i>Pessoal ao serviço nas empresas da indústria transformadora (nº)</i> <i>Persons employed in manufacturing enterprises (no.)</i> | 947 | 1 041 | 1 044 | 1 043 | 1 008 | 1 031 | .. |
| 2019 = 100 | 90,7 | 99,7 | 100,0 | 99,9 | 96,6 | 98,8 | .. |
| <i>t.c. (%) / g.r. (%)</i> | | 9,9 | 0,3 | -0,1 | -3,4 | 2,3 | .. |
| <i>Volume de negócios nas empresas (10³ Euros)</i> <i>Turnover of enterprises (10³ Euros)</i> | 1 976 756,4 | 2 123 671,9 | 2 245 016,4 | 1 743 848,9 | 2 217 645,9 | 2 875 545,0 | .. |
| 2019 = 100 | 88,1 | 94,6 | 100,0 | 77,7 | 98,8 | 128,1 | .. |
| <i>t.c. (%) / g.r. (%)</i> | | 7,4 | 5,7 | -22,3 | 27,2 | 29,7 | .. |
| <i>Volume de Negócios nas empresas da ind. transformadora (10³ Euros)</i> <i>Turnover of manufacturing enterprises (10³ Euros)</i> | 42 969,0 | 48 065,3 | 51 291,1 | 43 849,1 | 56 459,3 | 75 047,3 | .. |
| 2019 = 100 | 83,8 | 93,7 | 100,0 | 85,5 | 110,1 | 146,3 | .. |
| <i>t.c. (%) / g.r. (%)</i> | | 11,9 | 6,7 | -14,5 | 28,8 | 32,9 | .. |
| <i>Empresas (nº)</i> <i>Enterprises (no.)</i> | 12 982 | 13 488 | 14 136 | 13 192 | 13 816 | 15 516 | .. |
| 2019 = 100 | 91,8 | 95,4 | 100,0 | 93,3 | 97,7 | 109,8 | .. |
| <i>t.c. (%) / g.r. (%)</i> | | 3,9 | 4,8 | -6,7 | 4,7 | 12,3 | .. |
| <i>Empresas da indústria transformadora (nº)</i> <i>Manufacturing enterprises (no.)</i> | 308 | 349 | 363 | 356 | 356 | 370 | .. |
| 2019 = 100 | 84,8 | 96,1 | 100,0 | 98,1 | 98,1 | 101,9 | .. |
| <i>t.c. (%) / g.r. (%)</i> | | 13,3 | 4,0 | -1,9 | 0,0 | 3,9 | .. |
| <i>Constituição de pessoas coletivas e entidades equiparadas (nº)</i> <i>Creation of legal persons and equivalent entities (no.)</i> | 446 | 490 | 582 | 394 | 416 | 607 | 600 |
| 2019 = 100 | 76,6 | 84,2 | 100,0 | 67,7 | 71,5 | 104,3 | 103,1 |
| <i>t.c. (%) / g.r. (%)</i> | | 9,9 | 18,8 | -32,3 | 5,6 | 45,9 | -1,2 |
| <i>Dissolução de pessoas coletivas e entidades equiparadas (nº)</i> <i>Dissolution of legal persons and equivalent entities (no.)</i> | 114 | 220 | 175 | 226 | 212 | 252 | 144 |
| 2019 = 100 | 65,1 | 125,7 | 100,0 | 129,1 | 121,1 | 144,0 | 82,3 |
| <i>t.c. (%) / g.r. (%)</i> | | 93,0 | -20,5 | 29,1 | -6,2 | 18,9 | -42,9 |

Fonte:INE (AER),exceto menção específica a outras fontes.Nota:Consultar a síntese metodológica para outras fontes, conceitos e notas.

Source:INE(RSYB),except when specified otherwise.Note:Other sources,concepts and notes in methodological synthesis.

CONCELHO (MUNICIPALITY): LOULÉ
Principais Indicadores de Actividade Económica
Main Economic Activity Indicators

| | 2017 | 2018 | 2019 | 2020 | 2021 | 2022 | 2023 |
|---|-----------|-----------|-----------|----------|-----------|-----------|-----------|
| <i>Ganho médio mensal por trabalhador por conta de outrem (Euros)</i> <i>Average monthly earning per employee (Euros)</i> | 992,4 | 1 029,2 | 1 049,6 | 1 082,9 | 1 114,2 | .. | .. |
| 2019 = 100 | 94,5 | 98,1 | 100,0 | 103,2 | 106,2 | .. | .. |
| <i>t.c. (%) / g.r. (%)</i> | | 3,7 | 2,0 | 3,2 | 2,9 | .. | .. |
| <i>Ganho médio mensal por trabalhador por conta de outrem - Homens (Euros)</i> <i>Average monthly earning per employee - Male (Euros)</i> | 1 057,9 | 1 094,4 | 1 113,0 | 1 139,7 | 1 174,4 | .. | .. |
| 2019 = 100 | 95,0 | 98,3 | 100,0 | 102,4 | 105,5 | .. | .. |
| <i>t.c. (%) / g.r. (%)</i> | | 3,5 | 1,7 | 2,4 | 3,0 | .. | .. |
| <i>Ganho médio mensal por trabalhador por conta de outrem - Mulheres (Euros)</i> <i>Average monthly earning per employee - Female (Euros)</i> | 917,4 | 953,8 | 974,0 | 1 011,0 | 1 041,1 | .. | .. |
| 2019 = 100 | 94,2 | 97,9 | 100,0 | 103,8 | 106,9 | .. | .. |
| <i>t.c. (%) / g.r. (%)</i> | | 4,0 | 2,1 | 3,8 | 3,0 | .. | .. |
| <i>Comércio internacional de bens - Exportações (10³ Euros)</i> <i>International trade of goods- Exports (10³ Euros)</i> | 27 077,9 | 21 855,2 | 21 765,3 | 25 667,1 | 36 102,8 | 52 950,0 | 36 978,8 |
| 2019 = 100 | 124,4 | 100,4 | 100,0 | 117,9 | 165,9 | 243,3 | 169,9 |
| <i>t.c. (%) / g.r. (%)</i> | | -19,3 | -0,4 | 17,9 | 40,7 | 46,7 | -30,2 |
| <i>Comércio internacional de bens - Importações (10³ Euros)</i> <i>International trade of goods - Imports (10³ Euros)</i> | 105 729,8 | 104 281,9 | 108 500,9 | 72 596,0 | 105 282,0 | 154 614,3 | 156 407,6 |
| 2019 = 100 | 97,4 | 96,1 | 100,0 | 66,9 | 97,0 | 142,5 | 144,2 |
| <i>t.c. (%) / g.r. (%)</i> | | -1,4 | 4,0 | -33,1 | 45,0 | 46,9 | 1,2 |
| <i>Capacidade de alojamento nos estabelecimentos hoteleiros (nº de hóspedes)</i> <i>Lodging capacity in hotel establishments (no. of guests)</i> | 16 209 | 17 210 | 17 399 | 14 601 | 17 739 | 18 374 | 18 637 |
| 2019 = 100 | 93,2 | 98,9 | 100,0 | 83,9 | 102,0 | 105,6 | 107,1 |
| <i>t.c. (%) / g.r. (%)</i> | | 6,2 | 1,1 | -16,1 | 21,5 | 3,6 | 1,4 |
| <i>Crédito à habitação por habitante (Euros)</i> <i>Housing credit per inhabitant (Euros)</i> | 8 916 | 9 894 | 10 454 | 11 074 | 12 307 | 13 938 | .. |
| 2019 = 100 | 85,3 | 94,6 | 100,0 | 105,9 | 117,7 | 133,3 | .. |
| <i>t.c. (%) / g.r. (%)</i> | | 11,0 | 5,7 | 5,9 | 11,1 | 13,3 | .. |
| <i>Edifícios licenciados pelas câmaras municipais para construção (nº)</i> <i>Building permits issued by the local administration (no.)</i> | 63 | 85 | 106 | 82 | 103 | 101 | .. |
| 2019 = 100 | 59,4 | 80,2 | 100,0 | 77,4 | 97,2 | 95,3 | .. |
| <i>t.c. (%) / g.r. (%)</i> | | 34,9 | 24,7 | -22,6 | 25,6 | -1,9 | .. |

Fonte:INE (AER),exceto menção específica a outras fontes.Nota:Consultar a síntese metodológica para outras fontes, conceitos e notas.

Source:INE(RSYB),except when specified otherwise.Note:Other sources,concepts and notes in methodological synthesis.

CONCELHO (MUNICIPALITY): LOULÉ

Demografia, Educação e Sociedade Demography, Education and Society

| | | 2017 | 2018 | 2019 | 2020 | 2021 | 2022 | 2023 |
|--|----------------------------|--------|--------|--------|--------|--------|--------|--------|
| População residente (nº) <i>Resident population (no.)</i> | 2019 = 100 | 70 678 | 71 225 | 72 061 | 72 731 | 72 344 | 73 590 | 74 410 |
| | <i>t.c. (%) / g.r. (%)</i> | 98,1 | 98,8 | 100,0 | 100,9 | 100,4 | 102,1 | 103,3 |
| | | | 0,8 | 1,2 | 0,9 | -0,5 | 1,7 | 1,1 |
| Densidade populacional (habitantes / km2) <i>Population density (Inh / km2)</i> | 2019 = 100 | 92,6 | 93,3 | 94,4 | 95,2 | 94,7 | 96,4 | .. |
| | <i>t.c. (%) / g.r. (%)</i> | 98,1 | 98,8 | 100,0 | 100,9 | 100,4 | 102,1 | .. |
| | | | 0,8 | 1,2 | 0,9 | -0,5 | 1,7 | .. |
| População ≥ 65 anos (%) <i>Population ≥ 65 years (%)</i> | 2019 = 100 | 21,4 | 21,8 | 22,5 | 23,1 | 23,5 | 23,6 | 23,8 |
| | <i>t.c. (%) / g.r. (%)</i> | 95,0 | 97,1 | 100,0 | 102,5 | 104,5 | 104,9 | 105,8 |
| | | | 2,2 | 3,0 | 2,5 | 1,9 | 0,3 | 0,9 |
| Índice de Dependência Total <i>Total dependency ratio</i> | 2019 = 100 | 56,4 | 57,1 | 57,7 | 58,7 | 59,9 | 60,3 | 60,8 |
| | <i>t.c. (%) / g.r. (%)</i> | 97,8 | 98,9 | 100,0 | 101,7 | 103,8 | 104,4 | 105,3 |
| | | | 1,1 | 1,1 | 1,7 | 2,1 | 0,6 | 0,8 |
| Taxa bruta de natalidade (‰) <i>Crude birth rate (‰)</i> | 2019 = 100 | 9,7 | 9,8 | 9,4 | 10,5 | 9,5 | 8,6 | 10,3 |
| | <i>t.c. (%) / g.r. (%)</i> | 103,2 | 104,3 | 100,0 | 111,7 | 101,1 | 91,5 | 109,6 |
| | | | 1,0 | -4,1 | 11,7 | -9,5 | -9,5 | 19,8 |
| Rácio divórcios / casamentos (%) <i>Divorce / Marriage ratio (%)</i> | 2019 = 100 | 49,4 | 42,3 | 44,9 | 83,2 | 86,9 | 34,7 | .. |
| | <i>t.c. (%) / g.r. (%)</i> | 109,8 | 94,1 | 100,0 | 185,1 | 193,4 | 77,2 | .. |
| | | | -14,3 | 6,3 | 85,1 | 4,4 | -60,1 | .. |
| Despesas dos municípios em cultura e desporto por habitante (Euros / hab.) <i>Expenditures on cultural activities and sports of municipalities (Euros / inhab.)</i> | 2019 = 100 | 139,3 | 136,6 | 128,3 | 96,7 | 108,6 | 108,2 | .. |
| | <i>t.c. (%) / g.r. (%)</i> | 108,6 | 106,5 | 100,0 | 75,4 | 84,7 | 84,4 | .. |
| | | | -1,9 | -6,1 | -24,6 | 12,3 | -0,3 | .. |
| Taxa de criminalidade (‰) <i>Crime rate (‰)</i> | 2019 = 100 | 53,1 | 51,4 | 53,9 | 48,5 | 48,2 | 59,9 | .. |
| | <i>t.c. (%) / g.r. (%)</i> | 98,5 | 95,4 | 100,0 | 90,0 | 89,4 | 111,1 | .. |
| | | | -3,2 | 4,9 | -10,0 | -0,6 | 24,3 | .. |

Fonte:INE (AER),exceto menção específica a outras fontes.Nota:Consultar a síntese metodológica para outras fontes, conceitos e notas.

Source:INE(RSYB),except when specified otherwise.Note:Other sources,concepts and notes in methodological synthesis.

CONCELHO (MUNICIPALITY): LOULÉ

Maiores empregadores do Concelho

(Ordenado segundo o nº de trabalhadores por conta de outrem - TCO - nos estabelecimentos)

Greatest Employers in the Municipality

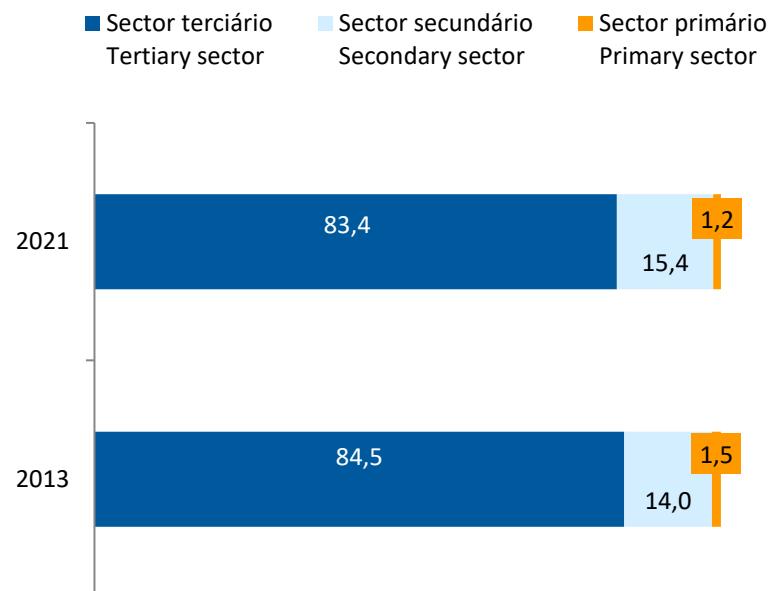
(Ranked according to the number of employees in establishments)

| CAE Rev.3 | | 2022 |
|---|--|--------|
| 78200 | Actividades das empresas de trabalho temporário <i>Temporary employment agency activities</i> | 1 |
| 56101 | Restaurantes tipo tradicional <i>Traditional restaurants</i> | 2 |
| 41200 | Construção de edifícios (residenciais e não residenciais) <i>Construction of residential and non-residential buildings</i> | 3 |
| 55111 | Hotéis com restaurante <i>Hotels with restaurant</i> | 4 |
| 80100 | Actividades de segurança privada <i>Private security activities</i> | 5 |
| 47111 | Comércio a retalho em supermercados e hipermercados <i>Retail sale in supermarkets and hypermarkets</i> | 6 |
| 93110 | Gestão de instalações desportivas <i>Operation of sports facilities</i> | 7 |
| 47711 | Comércio a retalho de vestuário para adultos, em estabelecimentos especializados <i>Retail sale of adults' clothing in specialised stores</i> | 8 |
| 49410 | Transportes rodoviários de mercadorias <i>Freight transport by road</i> | 9 |
| 68321 | Administração de imóveis por conta de outrem <i>Management of real estate on a fee or contract basis</i> | 10 |
| 68311 | Actividades de mediação imobiliária <i>Real state mediation activities</i> | 11 |
| 56107 | Restaurantes, n.e. (inclui actividades de restauração em meios móveis) <i>Restaurants, n.e.c. (include mobile food service activities)</i> | 12 |
| 55117 | Aldeamentos turísticos com restaurante <i>Holiday villages with restaurant</i> | 13 |
| 47591 | Comércio a retalho de mobiliário e artigos de iluminação, em estabelecimentos especializados <i>Retail sale of furniture and lighting equipment in specialised stores</i> | 14 |
| 55119 | Outros estabelecimentos hoteleiros com restaurante <i>Other hotel and similar establishments with restaurant</i> | 15 |
| Nº total de TCO nas CAE consideradas <i>Total number of employees in the referred NACE</i> | | 16 596 |
| % no nº total de TCO do Concelho <i>% in the Municipality's total number of employees</i> | | 51,3% |

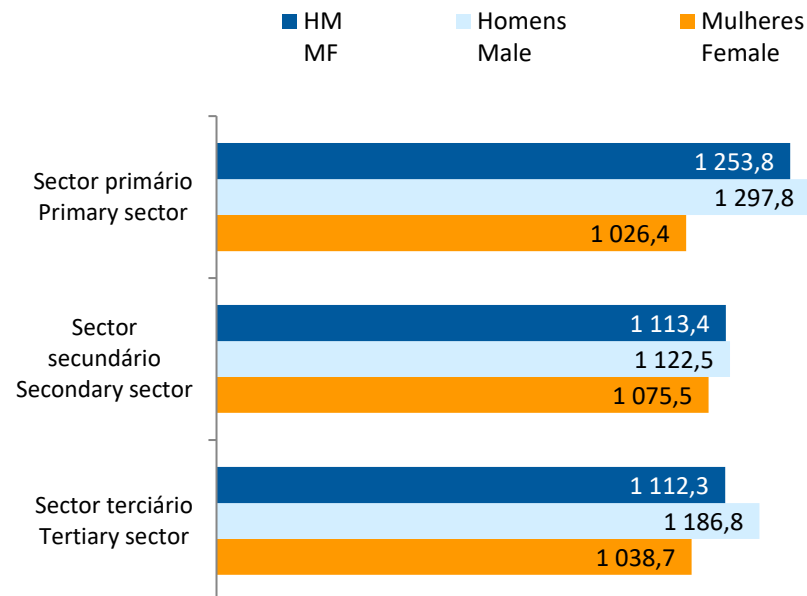
CONCELHO (MUNICIPALITY): LOULÉ

Trabalhadores por conta de outrem* *Employees**

Por sector de actividade, 2013 e 2021
According to broad sectors of activity, 2013 and 2021



Ganho médio mensal (Euros), 2021
Average monthly earning (Euros), 2021



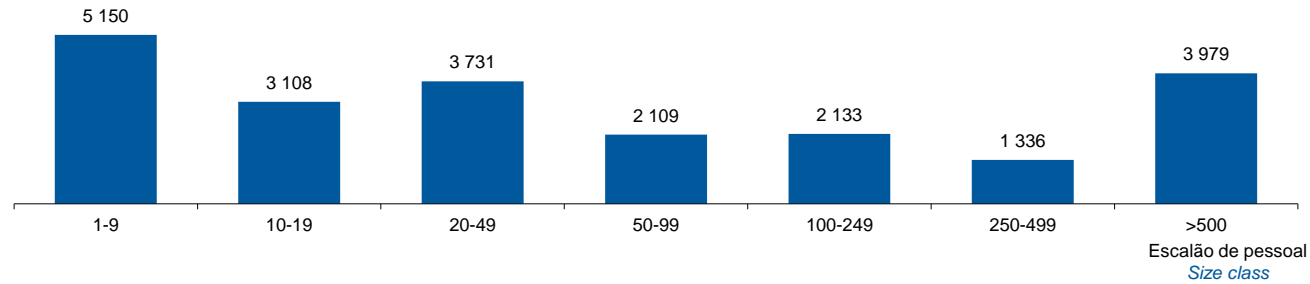
* Os dados dizem respeito a trabalhadores por conta de outrem a tempo completo com remuneração completa, nos estabelecimentos da região.

* *Data refers to full time employees with a full remuneration, in establishments of the region.*

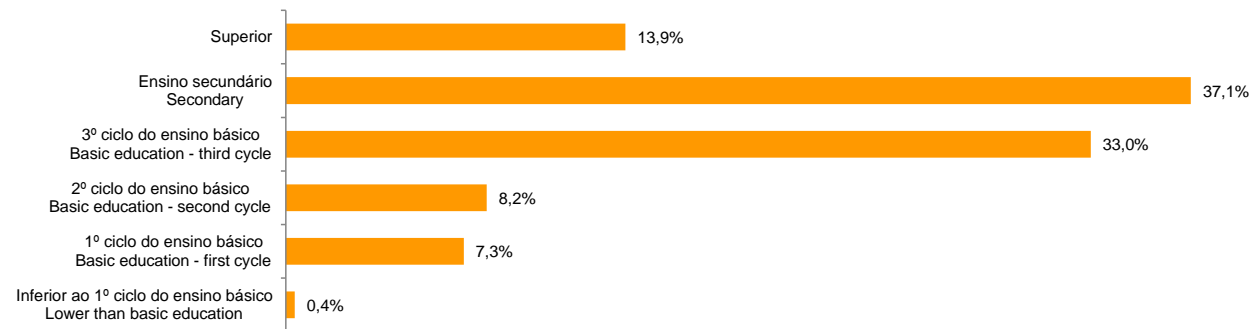
CONCELHO (MUNICIPALITY): LOULÉ

Trabalhadores por Conta de Outrem*, 2021
Segundo os escalões de pessoal (da empresa)

Employees, 2021*
By size-class (of the enterprise)



Segundo o nível de habilitações
According to educational level



* Os dados dizem respeito a trabalhadores por conta de outrem a tempo completo com remuneração completa, nos estabelecimentos da região.

* *Data refers to full time employees with a full remuneration, in establishments of the region.*

CONCELHO (MUNICIPALITY): LOULÉ

Trabalhadores por conta de outrem (TCO) nos estabelecimentos, a tempo completo com remuneração completa (nº)
Full time employees with a full remuneration, in establishments (no.)

| Por sector de actividade <i>According to broad sectors of activity</i> | 2016 | 2017 | 2018 | 2019 | 2020 | 2021 | 2022 |
|--|--------|--------|--------|--------|--------|--------|------|
| TCO por sector de actividade - Sector primário (nº) <i>Employees - Primary sector (no.)</i> | 204 | 184 | 230 | 288 | 274 | 265 | .. |
| <i>2019 = 100</i> | 70,8 | 63,9 | 79,9 | 100,0 | 95,1 | 92,0 | .. |
| <i>t.c. (%) / g.r. (%)</i> | | -9,8 | 25,0 | 25,2 | -4,9 | -3,3 | .. |
| TCO por sector de actividade - Sector secundário (nº) <i>Employees - Secondary sector (no.)</i> | 2 600 | 2 775 | 2 979 | 3 339 | 3 152 | 3 313 | .. |
| <i>2019 = 100</i> | 77,9 | 83,1 | 89,2 | 100,0 | 94,4 | 99,2 | .. |
| <i>t.c. (%) / g.r. (%)</i> | | 6,7 | 7,4 | 12,1 | -5,6 | 5,1 | .. |
| TCO por sector de actividade - Sector terciário (nº) <i>Employees - Tertiary sector (no.)</i> | 16 991 | 18 731 | 19 359 | 19 296 | 15 708 | 17 968 | .. |
| <i>2019 = 100</i> | 88,1 | 97,1 | 100,3 | 100,0 | 81,4 | 93,1 | .. |
| <i>t.c. (%) / g.r. (%)</i> | | 10,2 | 3,4 | -0,3 | -18,6 | 14,4 | .. |

Fonte:INE (AER),exceto menção específica a outras fontes.Nota:Consultar a síntese metodológica para outras fontes, conceitos e notas.

Source:INE(RSYB),except when specified otherwise.Note:Other sources,concepts and notes in methodological synthesis.

CONCELHO (MUNICIPALITY): LOULÉ

Trabalhadores por conta de outrem (TCO) nos estabelecimentos, a tempo completo com remuneração completa (nº)
Full time employees with a full remuneration, in establishments (no.)

| Segundo os escalões de pessoal da empresa <i>By size-class of the enterprise</i> | 2016 | 2017 | 2018 | 2019 | 2020 | 2021 | 2022 |
|---|----------------|-------------------------|------------------------|-------------------------|------------------------|------------------------|----------|
| 1 - 9 (nº / no.) 2019 = 100 <i>t.c. (%) / g.r. (%)</i> | 5 204 94,7 | 5 241 95,3 0,7 | 5 356 97,4 2,2 | 5 498 100,0 2,7 | 5 086 92,5 -7,5 | 5 150 93,7 1,3 | |
| 10 - 19 (nº / no.) 2019 = 100 <i>t.c. (%) / g.r. (%)</i> | 2 380 69,6 | 2 540 74,2 6,7 | 3 126 91,4 23,1 | 3 421 100,0 9,4 | 3 047 89,1 -10,9 | 3 108 90,9 2,0 | |
| 20 - 49 (nº / no.) 2019 = 100 <i>t.c. (%) / g.r. (%)</i> | 3 164 75,5 | 3 556 84,9 12,4 | 3 718 88,8 4,6 | 4 188 100,0 12,6 | 3 356 80,1 -19,9 | 3 731 89,1 11,2 | |
| 50 - 99 (nº / no.) 2019 = 100 <i>t.c. (%) / g.r. (%)</i> | 2 055 123,7 | 1 739 104,7 -15,4 | 1 964 118,2 12,9 | 1 661 100,0 -15,4 | 1 768 106,4 6,4 | 2 109 127,0 19,3 | |
| 100 - 249 (nº / no.) 2019 = 100 <i>t.c. (%) / g.r. (%)</i> | 2 343 102,2 | 2 587 112,9 10,4 | 2 673 116,6 3,3 | 2 292 100,0 -14,3 | 1 534 66,9 -33,1 | 2 133 93,1 39,0 | |
| 250 - 499 (nº / no.) 2019 = 100 <i>t.c. (%) / g.r. (%)</i> | 1 644 85,3 | 2 176 112,9 32,4 | 2 023 105,0 -7,0 | 1 927 100,0 -4,7 | 1 359 70,5 -29,5 | 1 336 69,3 -1,7 | |
| > 500 (nº / no.) 2019 = 100 <i>t.c. (%) / g.r. (%)</i> | 3 005 76,3 | 3 851 97,8 28,2 | 3 708 94,2 -3,7 | 3 936 100,0 6,1 | 2 984 75,8 -24,2 | 3 979 101,1 33,3 | |

Fonte:INE (AER),exceto menção específica a outras fontes.Nota:Consultar a síntese metodológica para outras fontes, conceitos e notas.

Source:INE(RSYB),except when specified otherwise.Note:Other sources,concepts and notes in methodological synthesis.

CONCELHO (MUNICIPALITY): LOULÉ

Trabalhadores por conta de outrem (TCO) nos estabelecimentos, a tempo completo com remuneração completa (nº)
Full time employees with a full remuneration, in establishments (no.)

| Ganho médio mensal (Euros) - Por sector de actividade e género Average monthly earning (Euros) - According to broad sectors of activity and gender | 2016 | 2017 | 2018 | 2019 | 2020 | 2021 | 2022 |
|---|---------|---------|---------|---------|---------|---------|------|
| Ganho médio mensal - Sector primário (Euros) <i>Average monthly earning (Euros) - Primary Sector (Euros)</i> | 1 050,6 | 913,5 | 1 001,7 | 1 309,0 | 1 169,4 | 1 253,8 | .. |
| <i>2019 = 100</i> | 80,3 | 69,8 | 76,5 | 100,0 | 89,3 | 95,8 | .. |
| <i>t.c. (%) / g.r. (%)</i> | | -13,0 | 9,6 | 30,7 | -10,7 | 7,2 | .. |
| Ganho médio mensal - Sector primário - Homens (Euros) <i>Average monthly earning (Euros) - Primary Sector - Male (Euros)</i> | 1 099,6 | 931,2 | 1 043,7 | 1 406,9 | 1 216,8 | 1 297,8 | .. |
| <i>2019 = 100</i> | 78,2 | 66,2 | 74,2 | 100,0 | 86,5 | 92,2 | .. |
| <i>t.c. (%) / g.r. (%)</i> | | -15,3 | 12,1 | 34,8 | -13,5 | 6,7 | .. |
| Ganho médio mensal - Sector primário - Mulheres (Euros) <i>Average monthly earning (Euros) - Primary Sector - Female (Euros)</i> | 829,5 | 859,0 | 850,4 | 903,2 | 934,5 | 1 026,4 | .. |
| <i>2019 = 100</i> | 91,8 | 95,1 | 94,2 | 100,0 | 103,5 | 113,6 | .. |
| <i>t.c. (%) / g.r. (%)</i> | | 3,6 | -1,0 | 6,2 | 3,5 | 9,8 | .. |
| Ganho médio mensal - Sector secundário (Euros) <i>Average monthly earning (Euros) - Secondary Sector (Euros)</i> | 1 022,8 | 1 019,7 | 1 050,8 | 1 078,9 | 1 096,5 | 1 113,4 | .. |
| <i>2019 = 100</i> | 94,8 | 94,5 | 97,4 | 100,0 | 101,6 | 103,2 | .. |
| <i>t.c. (%) / g.r. (%)</i> | | -0,3 | 3,0 | 2,7 | 1,6 | 1,5 | .. |
| Ganho médio mensal - Sector secundário - Homens (Euros) <i>Average monthly earning (Euros) - Secondary Sector - Male (Euros)</i> | 1 025,7 | 1 021,5 | 1 054,2 | 1 084,9 | 1 100,2 | 1 122,5 | .. |
| <i>2019 = 100</i> | 94,5 | 94,2 | 97,2 | 100,0 | 101,4 | 103,5 | .. |
| <i>t.c. (%) / g.r. (%)</i> | | -0,4 | 3,2 | 2,9 | 1,4 | 2,0 | .. |
| Ganho médio mensal - Sector secundário - Mulheres (Euros) <i>Average monthly earning (Euros) - Secondary Sector - Female (Euros)</i> | 1 008,9 | 1 011,0 | 1 033,6 | 1 052,5 | 1 078,7 | 1 075,5 | .. |
| <i>2019 = 100</i> | 95,9 | 96,1 | 98,2 | 100,0 | 102,5 | 102,2 | .. |
| <i>t.c. (%) / g.r. (%)</i> | | 0,2 | 2,2 | 1,8 | 2,5 | -0,3 | .. |
| Ganho médio mensal - Sector terciário (Euros) <i>Average monthly earning (Euros) - Tertiary Sector (Euros)</i> | 960,0 | 989,1 | 1 026,2 | 1 040,7 | 1 078,7 | 1 112,3 | .. |
| <i>2019 = 100</i> | 92,3 | 95,0 | 98,6 | 100,0 | 103,6 | 106,9 | .. |
| <i>t.c. (%) / g.r. (%)</i> | | 3,0 | 3,8 | 1,4 | 3,6 | 3,1 | .. |
| Ganho médio mensal - Sector terciário - Homens (Euros) <i>Average monthly earning (Euros) - Tertiary Sector - Male (Euros)</i> | 1 037,4 | 1 069,1 | 1 106,0 | 1 113,9 | 1 150,6 | 1 186,8 | .. |
| <i>2019 = 100</i> | 93,1 | 96,0 | 99,3 | 100,0 | 103,3 | 106,5 | .. |
| <i>t.c. (%) / g.r. (%)</i> | | 3,0 | 3,5 | 0,7 | 3,3 | 3,2 | .. |
| Ganho médio mensal - Sector terciário - Mulheres (Euros) <i>Average monthly earning (Euros) - Tertiary Sector - Female (Euros)</i> | 884,6 | 913,1 | 950,4 | 969,4 | 1 006,8 | 1 038,7 | .. |
| <i>2019 = 100</i> | 91,3 | 94,2 | 98,0 | 100,0 | 103,9 | 107,2 | .. |
| <i>t.c. (%) / g.r. (%)</i> | | 3,2 | 4,1 | 2,0 | 3,9 | 3,2 | .. |

Fonte:INE (AER),exceto menção específica a outras fontes.Nota:Consultar a síntese metodológica para outras fontes, conceitos e notas.

Source:INE(RSYB),except when specified otherwise.Note:Other sources,concepts and notes in methodological synthesis.

CONCELHO (MUNICIPALITY): LOULÉ

Saúde e Ambiente
Health and Environment

| | 2017 | 2018 | 2019 | 2020 | 2021 | 2022 | 2023 |
|--|-------|-------|-------|-------|-------|-------|------|
| Médicos / 1000 habitantes (nº) <i>Physicians / 1000 inhabitants (no.)</i> | 2,4 | 2,6 | 2,6 | 2,8 | 2,7 | 2,7 | .. |
| 2019 = 100 | 92,3 | 100,0 | 100,0 | 107,7 | 103,8 | 103,8 | .. |
| t.c. (%) / g.r. (%) | | 8,3 | 0,0 | 7,7 | -3,6 | 0,0 | .. |
| Despesas dos municípios em ambiente por habitante (Euros / hab.) <i>Environmental expenditure of municipalities per inhabitant (Euros / inhab.)</i> | 170,0 | 167,0 | 191,0 | 211,0 | 256,0 | 154,0 | .. |
| 2019 = 100 | 89,0 | 87,4 | 100,0 | 110,5 | 134,0 | 80,6 | .. |
| t.c. (%) / g.r. (%) | | -1,8 | 14,4 | 10,5 | 21,3 | -39,8 | .. |

Setor Monetário e Financeiro
Monetary and Financial Sector

| | 2017 | 2018 | 2019 | 2020 | 2021 | 2022 | 2023 |
|---|---------|---------|---------|---------|---------|---------|---------|
| Compras através de terminais de pagamento automático por habitante (Euros / hab.) <i>Purchases through points of sale per inhabitant (Euros / inhab.)</i> | 132,0 | 174,2 | 196,1 | 170,5 | 203,1 | 269,0 | 311,8 |
| 2019 = 100 | 67,3 | 88,9 | 100,0 | 87,0 | 103,6 | 137,2 | 159,0 |
| t.c. (%) / g.r. (%) | | 32,0 | 12,5 | -13,0 | 19,1 | 32,4 | 15,9 |
| Levantamentos nacionais em caixas multibanco por habitante (Euros / hab.) <i>National withdrawals on automated teller machines (ATM) per inhabitant (Euros / inhab.)</i> | 3 475,0 | 3 711,0 | 3 831,0 | 3 466,0 | 3 445,0 | 3 718,0 | 3 735,0 |
| 2019 = 100 | 90,7 | 96,9 | 100,0 | 90,5 | 89,9 | 97,1 | 97,5 |
| t.c. (%) / g.r. (%) | | 6,8 | 3,2 | -9,5 | -0,6 | 7,9 | 0,5 |

Fonte:INE (AER),exceto menção específica a outras fontes.Nota:Consultar a síntese metodológica para outras fontes, conceitos e notas.

Source:INE(RSYB),except when specified otherwise.Note:Other sources,concepts and notes in methodological synthesis.

CONCELHO (MUNICIPALITY): LOULÉ

Indicadores Sociais
Social Indicators

| | 2017 | 2018 | 2019 | 2020 | 2021 | 2022 | 2023 |
|--|-------|-------|-------|-------|-------|-------|------|
| Beneficiários de subsídio de desemprego / População residente (%) <i>Recipients of unemployment benefits / Resident population (%)</i> | 5,5 | 5,0 | 5,1 | 7,2 | 7,1 | 5,0 | .. |
| 2019 = 100 | 109,2 | 97,6 | 100,0 | 141,6 | 140,2 | 98,3 | .. |
| t.c. (%) / g.r. (%) | | -10,6 | 2,4 | 41,6 | -1,0 | -29,9 | .. |
| Beneficiários de rendimento social de inserção / População residente (%) <i>Recipients of social integration income / Resident population (%)</i> | 1,5 | 1,4 | 1,4 | 1,6 | 2,0 | 2,4 | .. |
| 2019 = 100 | 104,2 | 97,7 | 100,0 | 113,8 | 137,3 | 168,4 | .. |
| t.c. (%) / g.r. (%) | | -6,2 | 2,3 | 13,8 | 20,6 | 22,6 | .. |

Fonte:INE (AER),exceto menção específica a outras fontes.Nota:Consultar a síntese metodológica para outras fontes, conceitos e notas.

Source:INE(RSYB),except when specified otherwise.Note:Other sources,concepts and notes in methodological synthesis.

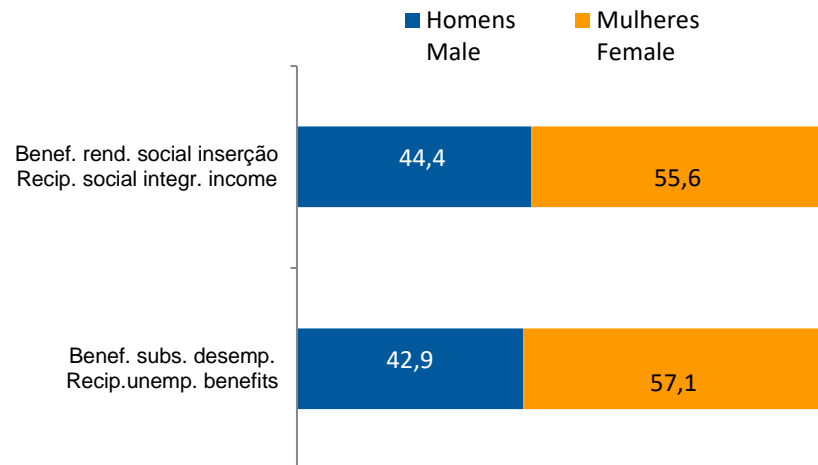
CONCELHO (MUNICIPALITY): LOULÉ
Indicadores Sociais
Social Indicators

Beneficiários de subsídio de desemprego e beneficiários do rendimento social de inserção, 2022

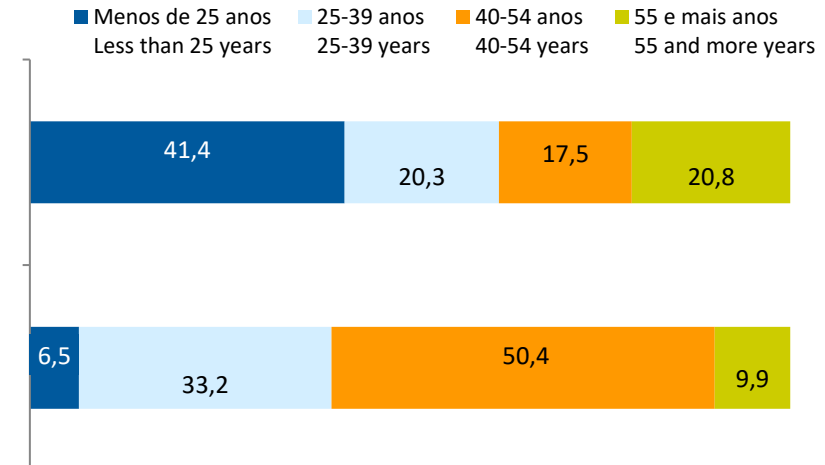
Recipients of unemployment benefits and recipients of social integration income, 2022

| | |
|--|-----|
| Beneficiários de subsídio de desemprego / População residente (%) <i>Recipients of unemployment benefits / Resident population (%)</i> | 5,0 |
| Beneficiários do rendimento social de inserção / População residente (%) <i>Recipients of social integration income / Resident population (%)</i> | 2,4 |

Por género
According to gender

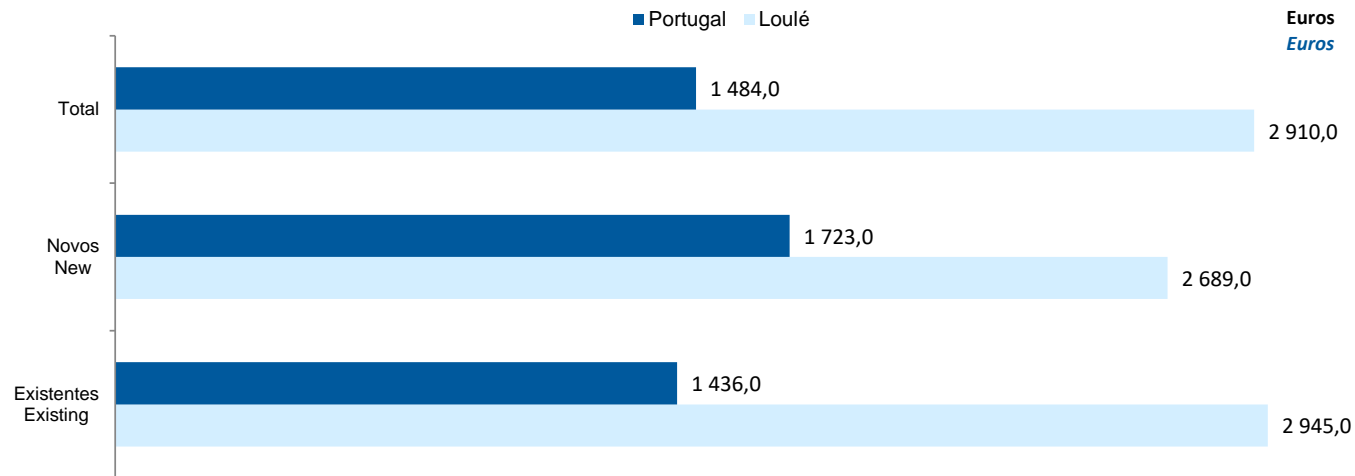


Por idade
According to age




CONCELHO (MUNICIPALITY): LOULÉ
Imobiliário
Real Estate

Valor mediano das vendas por m2 de alojamentos familiares e categoria do alojamento familiar, 2022
Median value per m2 of dwellings sales and category of housing unit, 2022



Valor mediano das rendas por m2 de novos contratos de arrendamento de alojamentos familiares, 2023
Median house rental value per m2 of new lease agreements of dwellings, 2023



CONCELHO (MUNICIPALITY): LOULÉ

Seleção de Indicadores de turismo
Tourism indicators selection

| | | 2017 | 2018 | 2019 | 2020 | 2021 | 2022 | 2023 |
|---|-----------------------------|-----------|-----------|-----------|-----------|-----------|-----------|-----------|
| Capacidade de alojamento nos estabelecimentos de alojamento turístico e tipo de alojamento turístico | <i>nº</i> | 16 209 | 17 210 | 17 399 | 14 601 | 17 739 | 18 374 | 18 637 |
| <i>Lodging capacity in tourist accommodation establishments and Type (tourist accommodation establishment)</i> | 2019 = 100 | 93,2 | 98,9 | 100,0 | 83,9 | 102,0 | 105,6 | 107,1 |
| | <i>t.c. (%) / g.r. (%)</i> | | 6,2 | 1,1 | -16,1 | 21,5 | 3,6 | 1,4 |
| Dormidas nos estabelecimentos de alojamento turístico por localização geográfica e tipo de alojamento turístico | <i>nº</i> | 2 683 095 | 2 729 532 | 2 821 956 | 1 138 114 | 1 603 841 | 2 707 290 | .. |
| <i>Nights (No.) in tourist accommodation establishments by Geographic localization (NUTS - 2013) and Type (tourist accommodation establishment)</i> | 2019 = 100 | 95,1 | 96,7 | 100,0 | 40,3 | 56,8 | 95,9 | .. |
| | <i>t.c. (%) / g.r. (%)</i> | | 1,7 | 3,4 | -59,7 | 40,9 | 68,8 | .. |
| Hóspedes nos estabelecimentos de alojamento turístico por localização geográfica e tipo de alojamento turístico | <i>nº</i> | 649 903,0 | 669 987,0 | 703 801,0 | 282 485,0 | 384 773 | 636 930 | 691 900 |
| <i>Guests (No.) in tourist accommodation establishments by Geographic localization (NUTS - 2013) and Type (tourist accommodation establishment)</i> | 2019 = 100 | 92,3 | 95,2 | 100,0 | 40,1 | 54,7 | 90,5 | 98,3 |
| | <i>t.c. (%) / g.r. (%)</i> | | 3,1 | 5,0 | -59,9 | 36,2 | 65,5 | 8,6 |
| Proveitos totais nos estabelecimentos de alojamento turístico por localização geográfica e tipo de alojamento turístico | <i>10³ Euros</i> | 184 034,0 | 197 580,0 | 222 795,0 | 84 041,0 | 144 440,0 | 268 352,0 | 298 348,0 |
| <i>Total incomes (€) in tourist accommodation establishments by Geographic localization and Type (tourist accommodation establishment)</i> | 2019 = 100 | 82,6 | 88,7 | 100,0 | 37,7 | 64,8 | 120,4 | 133,9 |
| | <i>t.c. (%) / g.r. (%)</i> | | 7,4 | 12,8 | -62,3 | 71,9 | 85,8 | 11,2 |
| Taxa líquida de ocupação cama nos estabelecimentos de alojamento turístico por localização geográfica e tipo de alojamento turístico | <i>%</i> | 49,7 | 47,5 | 48,5 | 26,0 | 31,4 | 44,2 | 46,1 |
| <i>Bed occupancy net rate (%) in tourist accommodation establishments by Geographic localization and Type (tourist accommodation establishment)</i> | 2019 = 100 | 102,5 | 97,9 | 100,0 | 53,6 | 64,7 | 91,1 | 95,1 |
| | <i>t.c. (%) / g.r. (%)</i> | | -4,4 | 2,1 | -46,4 | 20,8 | 40,8 | 4,3 |

Fonte:INE (AER),exceto menção específica a outras fontes.Nota:Consultar a síntese metodológica para outras fontes, conceitos e notas.

Source:INE(RSYB),except when specified otherwise.Note:Other sources,concepts and notes in methodological synthesis.

CONCELHO (MUNICIPALITY): LOULÉ
Comparação com as Respetivas Agregações Geográficas
Comparison with Respective Geographical Aggregations

| INDICADORES INDICATORS | ANOS YEARS | CONCELHO MUNICIPALITY | NUTS III | NUTS II | DISTRITO DISTRICT | NUTS I | Portugal |
|--|---------------|--------------------------|----------|---------|----------------------|------------|------------|
| | | Loulé | Algarve | Algarve | Faro | Continente | |
| Demografia, Educação e Sociedade <i>Demography, Education and Society</i> | | | | | | | |
| População residente (nº) <i>Resident population (no.)</i> | 2023 | 74 410 | 484 122 | 484 122 | 484 122 | 10 142 079 | 10 639 726 |
| População residente (Peso sobre as respectivas agregações geográficas) <i>Resident population (Weight over respective aggregations)</i> | 2023 | 100,0 | 15,4 | 15,4 | 22,1 | 0,7 | 0,7 |
| Taxa de crescimento média anual da população (%) <i>Average annual growth rate of population (%)</i> | 2011/2023 | 0,6 | 0,7 | 0,7 | 0,7 | 0,1 | 0,1 |
| Densidade populacional (habitantes / km2) <i>Population density (Inh / km2)</i> | 2022 | 96,4 | 95,8 | 95,8 | 95,8 | 112,5 | 114,0 |
| População ≥ 65 anos (%) <i>Population ≥ 65 years (%)</i> | 2023 | 23,8 | 24,1 | 24,1 | 24,1 | 24,3 | 24,1 |
| Índice de Dependência Total <i>Total dependency ratio</i> | 2023 | 60,8 | 60,9 | 60,9 | 60,9 | 59,1 | 58,5 |
| Taxa bruta de natalidade (‰) <i>Crude birth rate (‰)</i> | 2023 | 10,3 | 9,2 | 9,2 | 9,2 | 8,1 | 8,1 |
| Rácio divórcios / casamentos (%) <i>Divorce / Marriage ratio (%)</i> | 2022 | 34,7 | 43,1 | 43,1 | 43,1 | 49,7 | 50,0 |
| Taxa bruta de escolarização (Ensino secundário) (%) <i>Crude educational attainment rate (Secondary education) (%)</i> | 2022/2023 | 129,1 | 122,2 | 122,2 | 122,2 | 127,5 | 126,8 |
| Despesas dos municípios em cultura e desporto por habitante (Euros / hab.) <i>Expenditures on cultural activities and sports of municipalities (Euros / inhab.)</i> | 2022 | 108,2 | 86,9 | 86,9 | .. | 55,8 | 55,3 |
| Taxa de criminalidade (‰) <i>Crime rate (‰)</i> | 2022 | 59,9 | 49,3 | 49,3 | 48,4 | 31,2 | 32,7 |

Fonte:INE (AER),exceto menção específica a outras fontes.Nota:Consultar a síntese metodológica para outras fontes, conceitos e notas.

Source:INE(RSYB),except when specified otherwise.Note:Other sources,concepts and notes in methodological synthesis.

CONCELHO (MUNICIPALITY): LOULÉ
Comparação com as Respetivas Agregações Geográficas
Comparison with Respective Geographical Aggregations

| INDICADORES <i>INDICATORS</i> | ANOS <i>YEARS</i> | CONCELHO <i>MUNICIPALITY</i> | NUTS III | NUTS II | DISTRITO <i>DISTRICT</i> | NUTS I | Portugal |
|---|----------------------|---------------------------------|----------|---------|-----------------------------|------------|----------|
| | | Loulé | Algarve | Algarve | Faro | Continente | |
| Saúde e Ambiente <i>Health and Environment</i> | | | | | | | |
| Taxa quinquenal de mortalidade infantil (%) <i>Quinquennial rate of infant mortality (%)</i> | 2017/2021 | 3,4 | 2,8 | 2,8 | 2,8 | 2,7 | 2,7 |
| Médicos / 1000 habitantes (nº) <i>Physicians / 1000 inhabitants (no.)</i> | 2022 | 2,7 | 4,3 | 4,3 | 4,2 | 5,8 | 5,7 |
| Despesas dos municípios em ambiente por habitante (Euros / hab.) <i>Environmental expenditure of municipalities per inhabitant (Euros / inhab.)</i> | 2022 | 154 | 142 | 142 | 180 | 73 | 93 |
| Setor Monetário e Financeiro <i>Monetary and Financial Sector</i> | | | | | | | |
| Compras através de terminais de pagamento automático por habitante (Euros / hab.) <i>Purchases through points of sale per inhabitant (Euros / inhab.)</i> | 2023 | 311,8 | 283,0 | 283,0 | 283,0 | 197,1 | 197,3 |
| Levantamentos nacionais em caixas multibanco por habitante (Euros / hab.) <i>National withdrawals on automated teller machines (ATM) per inhabitant (Euros / inhab.)</i> | 2023 | 3 735,0 | 3 293,0 | 3 293,0 | 3 293,0 | 2 731,0 | 2 721,0 |
| Peso do crédito à habitação no total dos créditos a clientes (%) <i>Housing credit rate (%)</i> | 2022 | 69,2 | 58,6 | 58,6 | 58,6 | 41,7 | 42,1 |
| Peso dos depósitos de emigrantes no total de depósitos dos clientes (%) <i>Emigrant deposits rate (%)</i> | 2022 | 3,0 | 2,0 | 2,0 | 2,0 | 2,2 | 2,2 |

Fonte:INE (AER),exceto menção específica a outras fontes.Nota:Consultar a síntese metodológica para outras fontes, conceitos e notas.

Source:INE(RSYB),except when specified otherwise.Note:Other sources,concepts and notes in methodological synthesis.

CONCELHO (MUNICIPALITY): LOULÉ
Comparação com as Respetivas Agregações Geográficas
Comparison with Respective Geographical Aggregations

| INDICADORES INDICATORS | ANOS YEARS | CONCELHO MUNICIPALITY | NUTS III | NUTS II | DISTRITO DISTRICT | NUTS I | Portugal |
|--|---------------|--------------------------|----------|---------|----------------------|------------|----------|
| | | Loulé | Algarve | Algarve | Faro | Continente | |
| Indicadores Sociais <i>Social Indicators</i> | | | | | | | |
| Beneficiários de subsídio de desemprego / População residente (%) <i>Recipients of unemployment benefits / Resident population (%)</i> | 2022 | 5,0 | 5,3 | 5,3 | 5,3 | 3,2 | 3,2 |
| Beneficiários de rendimento social de inserção / População residente (%) <i>Recipients of social integration income / Resident population (%)</i> | 2022 | 2,4 | 2,6 | 2,6 | 2,6 | 2,4 | 2,5 |

CONCELHO (MUNICIPALITY): LOULÉ
Comparação com as Respetivas Agregações Geográficas
Comparison with Respective Geographical Aggregations

| INDICADORES INDICATORS | ANOS YEARS | CONCELHO MUNICIPALITY | NUTS III | NUTS II | DISTRITO DISTRICT | NUTS I | Portugal |
|---|---------------|--------------------------|------------|------------|----------------------|-------------|-------------|
| | | Loulé | Algarve | Algarve | Faro | Continente | |
| Principais Indicadores de Actividade Económica <i>Main Economic Activity Indicators</i> | | | | | | | |
| Pessoal ao serviço nas empresas (nº) <i>Persons employed in companies (no.)</i> | 2022 | 43 462 | 203 641 | 203 641 | 203 641 | 4 318 165 | 4 487 322 |
| Pessoal ao serviço nas empresas da indústria transformadora (nº) <i>Persons employed in manufacturing enterprises (no.)</i> | 2022 | 1 031 | 6 714 | 6 714 | .. | 729 761 | 741 958 |
| Volume de negócios nas empresas (10 ³ Euros) <i>Turnover of enterprises (10³ Euros)</i> | 2022 | 2 875 545 | 13 017 717 | 13 017 717 | 13 017 717 | 517 508 116 | 533 462 569 |
| Volume de Negócios nas empresas da ind. transformadora (10 ³ Euros) <i>Turnover of manufacturing enterprises (10³ Euros)</i> | 2022 | 75 047 | 498 508 | 498 508 | .. | 125 881 150 | 127 444 230 |
| Empresas (nº) <i>Enterprises (no.)</i> | 2022 | 15 516 | 86 803 | 86 803 | 86 803 | 1 374 879 | 1 437 254 |
| Empresas da indústria transformadora (nº) <i>Manufacturing enterprises (no.)</i> | 2022 | 370 | 2 079 | 2 079 | 2 079 | 66 617 | 68 501 |
| Constituição de pessoas coletivas e entidades equiparadas (nº) <i>Creation of legal persons and equivalent entities (no.)</i> | 2023 | 600 | 2 898 | 2 898 | 2 898 | 47 641 | 49 523 |
| Dissolução de pessoas coletivas e entidades equiparadas (nº) <i>Dissolution of legal persons and equivalent entities (no.)</i> | 2023 | 144 | 697 | 697 | 697 | 13 563 | 14 362 |
| Ganho médio mensal por trabalhador por conta de outrem (Euros) <i>Average monthly earning per employee (Euros)</i> | 2021 | 1 114 | 1 106 | 1 106 | 1 106 | 1 294 | 1 290 |
| Ganho médio mensal por trabalhador por conta de outrem - Homens (Euros) <i>Average monthly earning per employee - Male (Euros)</i> | 2021 | 1 174 | 1 169 | 1 169 | .. | 1 396 | 1 390 |
| Ganho médio mensal por trabalhador por conta de outrem - Mulheres (Euros) <i>Average monthly earning per employee - Female (Euros)</i> | 2021 | 1 041 | 1 036 | 1 036 | .. | 1 172 | 1 169 |
| Comércio internacional de bens - Exportações (10 ³ Euros) <i>International trade of goods - Exports (10³ Euros)</i> | 2023 | 36 979 | 292 861 | 292 861 | 292 861 | 68 835 102 | 77 602 849 |
| Comércio internacional de bens - Importações (10 ³ Euros) <i>International trade of goods - Imports (10³ Euros)</i> | 2023 | 156 408 | 548 356 | 548 356 | 548 356 | 90 498 629 | 104 959 212 |

Fonte:INE (AER),exceto menção específica a outras fontes.Nota:Consultar a síntese metodológica para outras fontes, conceitos e notas.

Source:INE(RSYB),except when specified otherwise.Note:Other sources,concepts and notes in methodological synthesis.

CONCELHO (MUNICIPALITY): LOULÉ
Comparação com as Respetivas Agregações Geográficas
Comparison with Respective Geographical Aggregations

| INDICADORES INDICATORS | ANOS YEARS | CONCELHO MUNICIPALITY | NUTS III | NUTS II | DISTRITO DISTRICT | NUTS I | Portugal |
|--|---------------|--------------------------|----------|---------|----------------------|------------|----------|
| | | Loulé | Algarve | Algarve | Faro | Continente | |
| Capacidade de alojamento nos estabelecimentos hoteleiros (nº de hóspedes) <i>Lodging capacity in hotel establishments (no. of guests)</i> | 2023 | 18 637 | 133 623 | 133 623 | 133 623 | 419 176 | 478 552 |
| Crédito à habitação por habitante (Euros) <i>Housing credit per inhabitant (Euros)</i> | 2022 | 13 938 | 8 915 | 8 915 | 8 915 | 9 789 | 9 685 |
| Edifícios licenciados pelas câmaras municipais para construção (nº) <i>Building permits issued by the local administration (no.)</i> | 2022 | 101 | 1 045 | 1 045 | 1 045 | 23 305 | 24 696 |

CONCELHO (MUNICIPALITY): LOULÉ
Comparação com as Respetivas Agregações Geográficas
Comparison with Respective Geographical Aggregations

| INDICADORES (%) INDICATORS (%) | ANOS YEARS | Concelho / Concelho x 100 Municipality / Municipality x 100 | Concelho / NUTS III x 100 Municipality / NUTS III x 100 | Concelho / NUTS II x 100 Municipality / NUTS II x 100 | Concelho / Distrito x 100 Municipality / District x 100 | Concelho / NUTS I x 100 Municipality / NUTS I x 100 | Concelho / Portugal x 100 Municipality / Portugal x 100 |
|---|---------------|---|--|--|--|--|--|
| Principais Indicadores de Actividade Económica <i>Main Economic Activity Indicators</i> | | | | | | | |
| Pessoal ao serviço nas empresas (nº) <i>Persons employed in companies (no.)</i> | 2022 | 100,0 | 21,3 | 21,3 | 21,3 | 1,0 | 1,0 |
| Pessoal ao serviço nas empresas da indústria transformadora (nº) <i>Persons employed in manufacturing enterprises (no.)</i> | 2022 | 100,0 | 15,4 | 15,4 | .. | 0,1 | 0,1 |
| Volume de negócios nas empresas (10 ³ Euros) <i>Turnover of enterprises (10³ Euros)</i> | 2022 | 100,0 | 22,1 | 22,1 | 22,1 | 0,6 | 0,5 |
| Volume de Negócios nas empresas da ind. transformadora (10 ³ Euros) <i>Turnover of manufacturing enterprises (10³ Euros)</i> | 2022 | 100,0 | 15,1 | 15,1 | .. | 0,1 | 0,1 |
| Empresas (nº) <i>Enterprises (no.)</i> | 2022 | 100,0 | 17,9 | 17,9 | 17,9 | 1,1 | 1,1 |
| Empresas da indústria transformadora (nº) <i>Manufacturing enterprises (no.)</i> | 2022 | 100,0 | 17,8 | 17,8 | 17,8 | 0,6 | 0,5 |
| Constituição de pessoas coletivas e entidades equiparadas (nº) <i>Creation of legal persons and equivalent entities (no.)</i> | 2023 | 100,0 | 20,7 | 20,7 | 20,7 | 1,3 | 1,2 |
| Dissolução de pessoas coletivas e entidades equiparadas (nº) <i>Dissolution of legal persons and equivalent entities (no.)</i> | 2023 | 100,0 | 20,7 | 20,7 | 20,7 | 1,1 | 1,0 |
| Ganho médio mensal por trabalhador por conta de outrem (Euros) <i>Average monthly earning per employee (Euros)</i> | 2021 | 100,0 | 100,7 | 100,7 | 100,7 | 86,1 | 86,4 |
| Ganho médio mensal por trabalhador por conta de outrem - Homens (Euros) <i>Average monthly earning per employee - Male (Euros)</i> | 2021 | 100,0 | 100,4 | 100,4 | .. | 84,1 | 84,5 |
| Ganho médio mensal por trabalhador por conta de outrem - Mulheres (Euros) <i>Average monthly earning per employee - Female (Euros)</i> | 2021 | 100,0 | 100,5 | 100,5 | .. | 88,8 | 89,1 |
| Comércio internacional de bens - Exportações (10 ³ Euros) <i>International trade of goods - Exports (10³ Euros)</i> | 2023 | 100,0 | 12,6 | 12,6 | 12,6 | 0,1 | 0,0 |
| Comércio internacional de bens - Importações (10 ³ Euros) <i>International trade of goods - Imports (10³ Euros)</i> | 2023 | 100,0 | 28,5 | 28,5 | 28,5 | 0,2 | 0,1 |

Fonte:INE (AER),exceto menção específica a outras fontes.Nota:Consultar a síntese metodológica para outras fontes, conceitos e notas.

Source:INE(RSYB),except when specified otherwise.Note:Other sources,concepts and notes in methodological synthesis.

CONCELHO (MUNICIPALITY): LOULÉ
Comparação com as Respetivas Agregações Geográficas
Comparison with Respective Geographical Aggregations

| INDICADORES (%) INDICATORS (%) | ANOS YEARS | Concelho / Concelho x 100 Municipality / Municipality x 100 | Concelho / NUTS III x 100 Municipality / NUTS III x 100 | Concelho / NUTS II x 100 Municipality / NUTS II x 100 | Concelho / Distrito x 100 Municipality / District x 100 | Concelho / NUTS I x 100 Municipality / NUTS I x 100 | Concelho / Portugal x 100 Municipality / Portugal x 100 |
|--|---------------|---|--|--|--|--|--|
| Principais Indicadores de Actividade Económica <i>Main Economic Activity Indicators</i> | | | | | | | |
| Capacidade de alojamento nos estabelecimentos hoteleiros (nº de hóspedes) <i>Lodging capacity in hotel establishments (no. of guests)</i> | 2023 | 100,0 | 13,9 | 13,9 | 13,9 | 4,4 | 3,9 |
| Crédito à habitação por habitante (Euros) <i>Housing credit per inhabitant (Euros)</i> | 2022 | 100,0 | 156,3 | 156,3 | 156,3 | 142,4 | 143,9 |
| Edifícios licenciados pelas câmaras municipais para construção (nº) <i>Building permits issued by the local administration (no.)</i> | 2022 | 100,0 | 9,7 | 9,7 | 9,7 | 0,4 | 0,4 |

CONCELHO (MUNICIPALITY): LOULÉ
Comparação com as Respetivas Agregações Geográficas
Comparison with Respective Geographical Aggregations

| INDICADORES INDICATORS | ANOS YEARS | CONCELHO MUNICIPALITY | NUTS III | NUTS II | DISTRITO DISTRICT | NUTS I | Portugal |
|--|---------------|--------------------------|----------|---------|----------------------|------------|-----------|
| | | Loulé | Algarve | Algarve | Faro | Continente | |
| Trabalhadores por conta de outrem (TCO) nos estabelecimentos, a tempo completo com remuneração completa (nº) <i>Full time employees with a full remuneration, in establishments (no.)</i> | 2021 | 21 546 | 103 302 | 103 302 | 103 302 | 2 200 594 | 2 287 160 |
| Por sector de actividade <i>According to broad sectors of activity</i> | | | | | | | |
| TCO por sector de actividade - Sector primário (nº) <i>Employees - Primary sector (no.)</i> | 2021 | 265 | 2 868 | 2 868 | 2 868 | 45 215 | 46 869 |
| TCO por sector de actividade - Sector secundário (nº) <i>Employees - Secondary sector (no.)</i> | 2021 | 3 313 | 15 055 | 15 055 | 15 055 | 676 586 | 695 795 |
| TCO por sector de actividade - Sector terciário (nº) <i>Employees - Tertiary sector (no.)</i> | 2021 | 17 968 | 85 379 | 85 379 | 85 379 | 1 478 793 | 1 544 496 |
| Segundo os escalões de pessoal da empresa <i>By size-class of the enterprise</i> | | | | | | | |
| 1-9 (nº / no.) | 2021 | 5 150 | 26 852 | 26 852 | 26 852 | 436 382 | 453 770 |
| 10-19 (nº / no.) | 2021 | 3 108 | 14 513 | 14 513 | 14 513 | 244 060 | 254 387 |
| 20-49 (nº / no.) | 2021 | 3 731 | 15 783 | 15 783 | 15 783 | 334 224 | 349 029 |
| 50-99 (nº / no.) | 2021 | 2 109 | 10 925 | 10 925 | 10 925 | 235 932 | 245 710 |
| 100-249 (nº / no.) | 2021 | 2 133 | 12 060 | 12 060 | 12 060 | 286 699 | 298 107 |
| 250-499 (nº / no.) | 2021 | 1 336 | 5 144 | 5 144 | 5 144 | 158 452 | 163 093 |
| >=500 (nº / no.) | 2021 | 3 979 | 18 025 | 18 025 | 18 025 | 504 845 | 523 064 |

Fonte:INE (AER),exceto menção específica a outras fontes.Nota:Consultar a síntese metodológica para outras fontes, conceitos e notas.

Source:INE(RSYB),except when specified otherwise.Note:Other sources,concepts and notes in methodological synthesis.

CONCELHO (MUNICIPALITY): LOULÉ
Comparação com as Respetivas Agregações Geográficas
Comparison with Respective Geographical Aggregations

| INDICADORES (%) <i>INDICATORS (%)</i> | ANOS <i>YEARS</i> | Concelho / Concelho x 100 Municipality / Municipality x 100 | Concelho / NUTS III x 100 Municipality / NUTS III x 100 | Concelho / NUTS II x 100 Municipality / NUTS II x 100 | Concelho / Distrito x 100 Municipality / District x 100 | Concelho / NUTS I x 100 Municipality / NUTS I x 100 | Concelho / Portugal x 100 Municipality / Portugal x 100 |
|--|----------------------|---|--|--|--|--|--|
| Trabalhadores por conta de outrem (TCO) nos estabelecimentos, a tempo completo com remuneração completa (nº) <i>Full time employees with a full remuneration, in establishments (no.)</i> | 2021 | 100 | 20,9 | 20,9 | 20,9 | 1,0 | 0,9 |
| Por sector de actividade <i>According to broad sectors of activity</i> | | | | | | | |
| TCO por sector de actividade - Sector primário <i>Employees - Primary sector</i> | 2021 | 100,0 | 9,2 | 9,2 | 9,2 | 0,6 | 0,6 |
| TCO por sector de actividade - Sector secundário <i>Employees - Secondary sector</i> | 2021 | 100,0 | 22,0 | 22,0 | 22,0 | 0,5 | 0,5 |
| TCO por sector de actividade - Sector terciário <i>Employees - Tertiary sector</i> | 2021 | 100,0 | 21,0 | 21,0 | 21,0 | 1,2 | 1,2 |
| Segundo os escalões de pessoal da empresa <i>By size-class of the enterprise</i> | | | | | | | |
| 1-9 | 2021 | 100,0 | 19,2 | 19,2 | 19,2 | 1,2 | 1,1 |
| 10-19 | 2021 | 100,0 | 21,4 | 21,4 | 21,4 | 1,3 | 1,2 |
| 20-49 | 2021 | 100,0 | 23,6 | 23,6 | 23,6 | 1,1 | 1,1 |
| 50-99 | 2021 | 100,0 | 19,3 | 19,3 | 19,3 | 0,9 | 0,9 |
| 100-249 | 2021 | 100,0 | 17,7 | 17,7 | 17,7 | 0,7 | 0,7 |
| 250-499 | 2021 | 100,0 | 26,0 | 26,0 | 26,0 | 0,8 | 0,8 |
| >=500 | 2021 | 100,0 | 22,1 | 22,1 | 22,1 | 0,8 | 0,8 |

Fonte:INE (AER),exceto menção específica a outras fontes.Nota:Consultar a síntese metodológica para outras fontes, conceitos e notas.

Source:INE(RSYB),except when specified otherwise.Note:Other sources,concepts and notes in methodological synthesis.

CONCELHO (MUNICIPALITY): LOULÉ
Comparação com as Respetivas Agregações Geográficas
Comparison with Respective Geographical Aggregations

| INDICADORES INDICATORS | ANOS YEARS | CONCELHO MUNICIPALITY | NUTS III | NUTS II | DISTRITO DISTRICT | NUTS I | Portugal |
|---|---------------|--------------------------|----------|---------|----------------------|------------|----------|
| | | Loulé | Algarve | Algarve | Faro | Continente | |
| Ganho médio mensal (Euros) - Por sector de actividade e género | | | | | | | |
| Average monthly earning (Euros) - According to broad sectors of activity and gender | | | | | | | |
| Ganho médio mensal - Sector primário (Euros) <i>Average monthly earning (Euros) - Primary Sector (Euros)</i> | 2021 | 1 253,8 | 1 079,4 | 1 079,4 | 1 079,4 | 1 011,4 | 1 010,7 |
| Ganho médio mensal - Sector primário - Homens (Euros) <i>Average monthly earning (Euros) - Primary Sector - Male (Euros)</i> | 2021 | 1 297,8 | 1 105,5 | 1 105,5 | 1 105,5 | 1 034,3 | 1 032,5 |
| Ganho médio mensal - Sector primário - Mulheres (Euros) <i>Average monthly earning (Euros) - Primary Sector - Female (Euros)</i> | 2021 | 1 026,4 | 1 006,0 | 1 006,0 | 1 006,0 | 951,3 | 952,4 |
| Ganho médio mensal - Sector secundário (Euros) <i>Average monthly earning (Euros) - Secondary Sector (Euros)</i> | 2021 | 1 113,4 | 1 080,6 | 1 080,6 | 1 080,6 | 1 213,9 | 1 213,2 |
| Ganho médio mensal - Sector secundário - Homens (Euros) <i>Average monthly earning (Euros) - Secondary Sector - Male (Euros)</i> | 2021 | 1 122,5 | 1 088,2 | 1 088,2 | 1 088,2 | 1 274,6 | 1 272,1 |
| Ganho médio mensal - Sector secundário - Mulheres (Euros) <i>Average monthly earning (Euros) - Secondary Sector - Female (Euros)</i> | 2021 | 1 075,5 | 1 049,3 | 1 049,3 | 1 049,3 | 1 080,0 | 1 080,6 |
| Ganho médio mensal - Sector terciário (Euros) <i>Average monthly earning (Euros) - Tertiary Sector (Euros)</i> | 2021 | 1 112,3 | 1 111,8 | 1 111,8 | 1 111,8 | 1 339,4 | 1 332,3 |
| Ganho médio mensal - Sector terciário - Homens (Euros) <i>Average monthly earning (Euros) - Tertiary Sector - Male (Euros)</i> | 2021 | 1 186,8 | 1 197,3 | 1 197,3 | 1 197,3 | 1 492,9 | 1 483,8 |
| Ganho médio mensal - Sector terciário - Mulheres (Euros) <i>Average monthly earning (Euros) - Tertiary Sector - Female (Euros)</i> | 2021 | 1 038,7 | 1 036,1 | 1 036,1 | 1 036,1 | 1 200,6 | 1 195,6 |

Fonte:INE (AER),exceto menção específica a outras fontes.Nota:Consultar a síntese metodológica para outras fontes, conceitos e notas.

Source:INE(RSYB),except when specified otherwise.Note:Other sources,concepts and notes in methodological synthesis.

CONCELHO (MUNICIPALITY): LOULÉ
Comparação com as Respetivas Agregações Geográficas
Comparison with Respective Geographical Aggregations

| INDICADORES (%) INDICATORS (%) | ANOS YEARS | Concelho / Concelho x 100 Municipality / Municipality x 100 | Concelho / NUTS III x 100 Municipality / NUTS III x 100 | Concelho / NUTS II x 100 Municipality / NUTS II x 100 | Concelho / Distrito x 100 Municipality / District x 100 | Concelho / NUTS I x 100 Municipality / NUTS I x 100 | Concelho / Portugal x 100 Municipality / Portugal x 100 |
|---|---------------|---|--|--|--|--|--|
| Ganho médio mensal (Euros) - Por sector de actividade e género Average monthly earning (Euros) - According to broad sectors of activity and gender | | | | | | | |
| Ganho médio mensal - Sector primário <i>Average monthly earning - Primary Sector</i> | 2021 | 100,0 | 116,2 | 116,2 | 116,2 | 124,0 | 124,0 |
| Ganho médio mensal - Sector primário - Homens <i>Average monthly earning - Primary Sector - Male</i> | 2021 | 100,0 | 117,4 | 117,4 | 117,4 | 125,5 | 125,7 |
| Ganho médio mensal - Sector primário - Mulheres <i>Average monthly earning - Primary Sector - Female</i> | 2021 | 100,0 | 102,0 | 102,0 | 102,0 | 107,9 | 107,8 |
| Ganho médio mensal - Sector secundário <i>Average monthly earning - Secondary Sector</i> | 2021 | 100,0 | 103,0 | 103,0 | 103,0 | 91,7 | 91,8 |
| Ganho médio mensal - Sector secundário - Homens <i>Average monthly earning - Secondary Sector - Male</i> | 2021 | 100,0 | 103,2 | 103,2 | 103,2 | 88,1 | 88,2 |
| Ganho médio mensal - Sector secundário - Mulheres <i>Average monthly earning - Secondary Sector - Female</i> | 2021 | 100,0 | 102,5 | 102,5 | 102,5 | 99,6 | 99,5 |
| Ganho médio mensal - Sector terciário <i>Average monthly earning - Tertiary Sector</i> | 2021 | 100,0 | 100,0 | 100,0 | 100,0 | 83,0 | 83,5 |
| Ganho médio mensal - Sector terciário - Homens <i>Average monthly earning - Tertiary Sector - Male</i> | 2021 | 100,0 | 99,1 | 99,1 | 99,1 | 79,5 | 80,0 |
| Ganho médio mensal - Sector terciário - Mulheres <i>Average monthly earning - Tertiary Sector - Female</i> | 2021 | 100,0 | 100,3 | 100,3 | 100,3 | 86,5 | 86,9 |

CONCELHO (MUNICIPALITY): LOULÉ
Comparação com as Respetivas Agregações Geográficas
Comparison with Respective Geographical Aggregations

| INDICADORES <i>INDICATORS</i> | ANOS <i>YEARS</i> | CONCELHO <i>MUNICIPALITY</i> | NUTS III | NUTS II | DISTRITO <i>DISTRICT</i> | NUTS I | Portugal |
|---|----------------------|---------------------------------|----------|---------|-----------------------------|------------|----------|
| | | Loulé | Algarve | Algarve | Faro | Continente | |
| Imobiliário <i>Real Estate</i> | | | | | | | |
| Valor mediano das vendas por m2 de alojamentos familiares e categoria do alojamento familiar <i>Median value per m2 of dwellings sales and category of housing unit</i> | | | | | | | |
| Total (Euros) | 2022 | 2 910,0 | 2 339,0 | 2 339,0 | .. | 1 492,0 | 1 484,0 |
| Novos (Euros) <i>New (Euros)</i> | 2022 | 2 689,0 | 2 548,0 | 2 548,0 | .. | 1 739,0 | 1 723,0 |
| Existentes (Euros) <i>Existing (Euros)</i> | 2022 | 2 945,0 | 2 274,0 | 2 274,0 | .. | 1 443,0 | 1 436,0 |
| Valor mediano das rendas por m2 de novos contratos de arrendamento de alojamentos familiares <i>Median house rental value per m2 of new lease agreements of dwellings</i> | | | | | | | |
| Rendas (Euros) <i>Rental Value (Euros)</i> | 2023 | 9,4 | 8,3 | 8,3 | .. | 7,2 | 7,2 |

Fonte:INE (AER),exceto menção específica a outras fontes.Nota:Consultar a síntese metodológica para outras fontes, conceitos e notas.

Source:INE(RSYB),except when specified otherwise.Note:Other sources,concepts and notes in methodological synthesis.

CONCELHO (MUNICIPALITY): LOULÉ
Comparação com as Respetivas Agregações Geográficas
Comparison with Respective Geographical Aggregations

| INDICADORES (%) <i>INDICATORS (%)</i> | ANOS <i>YEARS</i> | Concelho / Concelho x 100 Municipality / Municipality x 100 | Concelho / NUTS III x 100 Municipality / NUTS III x 100 | Concelho / NUTS II x 100 Municipality / NUTS II x 100 | Concelho / Distrito x 100 Municipality / District x 100 | Concelho / NUTS I x 100 Municipality / NUTS I x 100 | Concelho / Portugal x 100 Municipality / Portugal x 100 |
|---|----------------------|---|--|--|--|--|--|
| Imobiliário <i>Real Estate</i> | | | | | | | |
| Valor mediano das vendas por m2 de alojamentos familiares e categoria do alojamento familiar <i>Median value per m2 of dwellings sales and category of housing unit</i> | | | | | | | |
| Total (Euros) | 2022 | 100,0 | 124,4 | 124,4 | .. | 195,0 | 196,1 |
| Novos (Euros) <i>New (Euros)</i> | 2022 | 100,0 | 105,5 | 105,5 | .. | 154,6 | 156,1 |
| Existentes (Euros) <i>Existing (Euros)</i> | 2022 | 100,0 | 129,5 | 129,5 | .. | 204,1 | 205,1 |
| Valor mediano das rendas por m2 de novos contratos de arrendamento de alojamentos familiares <i>Median house rental value per m2 of new lease agreements of dwellings</i> | | | | | | | |
| Rendas (Euros) <i>Rental Value (Euros)</i> | 2023 | 100,0 | 113,1 | 113,1 | .. | 130,1 | 130,7 |

Fonte:INE (AER),exceto menção específica a outras fontes.Nota:Consultar a síntese metodológica para outras fontes, conceitos e notas.

Source:INE(RSYB),except when specified otherwise.Note:Other sources,concepts and notes in methodological synthesis.

CONCELHO (MUNICIPALITY): LOULÉ
Comparação com as Respetivas Agregações Geográficas
Comparison with Respective Geographical Aggregations

| INDICADORES INDICATORS | ANOS YEARS | CONCELHO MUNICIPALITY | NUTS III | NUTS II | DISTRITO DISTRICT | NUTS I | Portugal |
|--|---------------|--------------------------|----------|---------|----------------------|------------|----------|
| | | Loulé | Algarve | Algarve | Faro | Continente | |
| Indicadores Sociais <i>Social Indicators</i> | | | | | | | |
| Beneficiários do subsídio de desemprego (nº) <i>Recipients of unemployment benefit (no.)</i> | 2022 | 3 673 | 25 374 | 25 374 | 25 374 | 318 749 | 335 222 |
| Por género <i>According to gender</i> | | | | | | | |
| Homens (nº) <i>Male (no.)</i> | 2022 | 1 576 | 11 068 | 11 068 | 11 068 | 137 661 | 145 577 |
| Mulheres (nº) <i>Female (no.)</i> | 2022 | 2 097 | 14 306 | 14 306 | 14 306 | 181 088 | 189 645 |
| Por idade <i>According to age</i> | | | | | | | |
| <25 anos (nº) <i><25 years (no.)</i> | 2022 | 237 | 1 574 | .. | 1 574 | 15 121 | 16 038 |
| 25-39 anos (nº) <i>25-39 years (no.)</i> | 2022 | .. | .. | .. | .. | 120 165 | 125 954 |
| 40-54 anos (nº) <i>40-54 years (no.)</i> | 2022 | .. | .. | .. | .. | 153 306 | 160 441 |
| >=55 anos (nº) <i>>=55 years (no.)</i> | 2022 | 365 | 2 614 | .. | 2 614 | 34 292 | 36 188 |

Fonte:INE (AER),exceto menção específica a outras fontes.Nota:Consultar a síntese metodológica para outras fontes, conceitos e notas.

Source:INE(RSYB),except when specified otherwise.Note:Other sources,concepts and notes in methodological synthesis.

CONCELHO (MUNICIPALITY): LOULÉ
Comparação com as Respetivas Agregações Geográficas
Comparison with Respective Geographical Aggregations

| INDICADORES INDICATORS | ANOS YEARS | CONCELHO MUNICIPALITY | NUTS III | NUTS II | DISTRITO DISTRICT | NUTS I | Portugal |
|--|---------------|--------------------------|----------|---------|----------------------|------------|----------|
| | | Loulé | Algarve | Algarve | Faro | Continente | |
| Beneficiários do rendimento social de inserção (nº) <i>Recipients of social integration income (no.)</i> | 2022 | 1 776 | 12 328 | 12 328 | 12 328 | 241 443 | 262 545 |
| Por género <i>According to gender</i> | | | | | | | |
| Homens (nº) <i>Male (no.)</i> | 2022 | 789 | 5 646 | 5 646 | 5 646 | 112 034 | 122 358 |
| Mulheres (nº) <i>Female (no.)</i> | 2022 | 987 | 6 682 | 6 682 | 6 682 | 129 409 | 140 187 |
| Por idade <i>According to age</i> | | | | | | | |
| <25 anos (nº) <i><25 years (no.)</i> | 2022 | 735 | 5 335 | 5 335 | 5 335 | 99 275 | 108 348 |
| 25-39 anos (nº) <i>25-39 years (no.)</i> | 2022 | 361 | 2 410 | 2 410 | 2 410 | 39 540 | 43 567 |
| 40-54 anos (nº) <i>40-54 years (no.)</i> | 2022 | 310 | 2 268 | 2 268 | 2 268 | 48 932 | 53 387 |
| >=55 anos (nº) <i>>=55 years (no.)</i> | 2022 | 370 | 2 315 | 2 315 | 2 315 | 53 696 | 57 243 |

Fonte:INE (AER),exceto menção específica a outras fontes.Nota:Consultar a síntese metodológica para outras fontes, conceitos e notas.

Source:INE(RSYB),except when specified otherwise.Note:Other sources,concepts and notes in methodological synthesis.

CONCELHO (MUNICIPALITY): LOULÉ
Comparação com as Respetivas Agregações Geográficas
Comparison with Respective Geographical Aggregations

| INDICADORES (%) <i>INDICATORS (%)</i> | ANOS <i>YEARS</i> | Concelho / Concelho x 100 Municipality / Municipality x 100 | Concelho / NUTS III x 100 Municipality / NUTS III x 100 | Concelho / NUTS II x 100 Municipality / NUTS II x 100 | Concelho / Distrito x 100 Municipality / District x 100 | Concelho / NUTS I x 100 Municipality / NUTS I x 100 | Concelho / Portugal x 100 Municipality / Portugal x 100 |
|---|----------------------|---|--|--|--|--|--|
| Indicadores Sociais <i>Social Indicators</i> | | | | | | | |
| Beneficiários do subsídio de desemprego <i>Recipients of unemployment benefit</i> | 2022 | 100,0 | 14,5 | 14,5 | 14,5 | 1,2 | 1,1 |
| Por género <i>According to gender</i> | | | | | | | |
| Homens <i>Male</i> | 2022 | 100,0 | 14,2 | 14,2 | 14,2 | 1,1 | 1,1 |
| Mulheres <i>Female</i> | 2022 | 100,0 | 14,7 | 14,7 | 14,7 | 1,2 | 1,1 |
| Por idade <i>According to age</i> | | | | | | | |
| <25 anos <i><25 years</i> | 2022 | 100,0 | 15,1 | .. | 15,1 | 1,6 | 1,5 |
| 25-39 anos <i>25-39 years</i> | 2022 | .. | .. | .. | .. | .. | .. |
| 40-54 anos <i>40-54 years</i> | 2022 | .. | .. | .. | .. | .. | .. |
| >=55 anos <i>>=55 years</i> | 2022 | 100,0 | 14,0 | .. | 14,0 | 1,1 | 1,0 |

Fonte:INE (AER),exceto menção específica a outras fontes.Nota:Consultar a síntese metodológica para outras fontes, conceitos e notas.

Source:INE(RSYB),except when specified otherwise.Note:Other sources,concepts and notes in methodological synthesis.

CONCELHO (MUNICIPALITY): LOULÉ
Comparação com as Respetivas Agregações Geográficas
Comparison with Respective Geographical Aggregations

| INDICADORES (%) <i>INDICATORS (%)</i> | ANOS <i>YEARS</i> | Concelho / Concelho x 100 Municipality / Municipality x 100 | Concelho / NUTS III x 100 Municipality / NUTS III x 100 | Concelho / NUTS II x 100 Municipality / NUTS II x 100 | Concelho / Distrito x 100 Municipality / District x 100 | Concelho / NUTS I x 100 Municipality / NUTS I x 100 | Concelho / Portugal x 100 Municipality / Portugal x 100 |
|---|----------------------|---|--|--|--|--|--|
| Beneficiários do rendimento social de inserção <i>Recipients of social integration income</i> | 2022 | 100,0 | 14,4 | 14,4 | 14,4 | 0,7 | 0,7 |
| Por género <i>According to gender</i> | | | | | | | |
| Homens <i>Male</i> | 2022 | 100,0 | 14,0 | 14,0 | 14,0 | 0,7 | 0,6 |
| Mulheres <i>Female</i> | 2022 | 100,0 | 14,8 | 14,8 | 14,8 | 0,8 | 0,7 |
| Por idade <i>According to age</i> | | | | | | | |
| <25 anos <i><25 years</i> | 2022 | 100,0 | 13,8 | 13,8 | 13,8 | 0,7 | 0,7 |
| 25-39 anos <i>25-39 years</i> | 2022 | 100,0 | 15,0 | 15,0 | 15,0 | 0,9 | 0,8 |
| 40-54 anos <i>40-54 years</i> | 2022 | 100,0 | 13,7 | 13,7 | 13,7 | 0,6 | 0,6 |
| >=55 anos <i>>=55 years</i> | 2022 | 100,0 | 16,0 | 16,0 | 16,0 | 0,7 | 0,6 |

Fonte:INE (AER),exceto menção específica a outras fontes.Nota:Consultar a síntese metodológica para outras fontes, conceitos e notas.

Source:INE(RSYB),except when specified otherwise.Note:Other sources,concepts and notes in methodological synthesis.

CONCELHO (MUNICIPALITY): LOULÉ
Comparação com as Respetivas Agregações Geográficas
Comparison with Respective Geographical Aggregations

| INDICADORES INDICATORS | ANOS YEARS | CONCELHO MUNICIPALITY | NUTS III | NUTS II | DISTRITO DISTRICT | NUTS I | Portugal |
|---|---------------|--------------------------|------------|------------|----------------------|------------|------------|
| | | Loulé | Algarve | Algarve | Faro | Continente | |
| Principais Indicadores de Turismo <i>Main Economic Tourism Indicators</i> | | | | | | | |
| Capacidade de alojamento nos estabelecimentos de alojamento turístico por localização geográfica e tipo de alojamento turístico (nº) <i>Lodging capacity in tourist accommodation establishments by Geographic localization (NUTS - 2013) and Type (tourist accommodation establishment) (no.)</i> | 2023 | 18 637 | 133 623 | 133 623 | 133 623 | 419 176 | 478 552 |
| Dormidas nos estabelecimentos de alojamento turístico por localização geográfica e tipo de alojamento turístico (nº) <i>Nights (No.) in tourist accommodation establishments by Geographic localization (NUTS - 2013) and Type (tourist accommodation establishment) (no.)</i> | 2022 | 2 707 290 | 19 162 790 | 19 162 790 | 19 162 790 | 58 856 227 | 69 694 791 |
| Hóspedes nos estabelecimentos de alojamento turístico por localização geográfica e tipo de alojamento turístico (nº) <i>Guests (No.) in tourist accommodation establishments by Geographic localization (NUTS - 2013) and Type (tourist accommodation establishment) (no.)</i> | 2023 | 691 900 | 5 125 337 | 5 125 337 | 5 125 337 | 27 080 911 | 30 028 890 |
| Proveitos totais nos estabelecimentos de alojamento turístico por localização geográfica e tipo de alojamento turístico (mil Euros) <i>Total incomes (€) in tourist accommodation establishments by Geographic localization (NUTS - 2013) and Type (tourist accommodation establishment) (thousand Euros)</i> | 2023 | 298 348 | 1 583 329 | 1 583 329 | 1 583 329 | 5 168 971 | 6 015 323 |
| Taxa líquida de ocupação cama nos estabelecimentos de alojamento turístico por localização geográfica e tipo de alojamento turístico (%) <i>Bed occupancy net rate (%) in tourist accommodation establishments by Geographic localization (NUTS - 2013) and Type (tourist accommodation establishment) (%)</i> | 2023 | 46,1 | 49,2 | 49,2 | .. | 46,3 | 48,0 |

CONCELHO (MUNICIPALITY): LOULÉ
Comparação com as Respetivas Agregações Geográficas
Comparison with Respective Geographical Aggregations

| INDICADORES (%) INDICATORS (%) | ANOS YEARS | Concelho / Concelho x 100 Municipality / Municipality x 100 | Concelho / NUTS III x 100 Municipality / NUTS III x 100 | Concelho / NUTS II x 100 Municipality / NUTS II x 100 | Concelho / Distrito x 100 Municipality / District x 100 | Concelho / NUTS I x 100 Municipality / NUTS I x 100 | Concelho / Portugal x 100 Municipality / Portugal x 100 |
|---|---------------|---|--|--|--|--|--|
| Principais Indicadores de Turismo <i>Main Economic Tourism Indicators</i> | | | | | | | |
| Capacidade de alojamento nos estabelecimentos hoteleiros por localização geográfica e tipo de estabelecimento <i>Lodging capacity in hotel establishments by Geographic localization (NUTS - 2013) and Type (hotel establishment)</i> | 2023 | 100,0 | 13,9 | 13,9 | 13,9 | 4,4 | 3,9 |
| Dormidas nos estabelecimentos de alojamento turístico por localização geográfica e tipo de alojamento turístico <i>Nights (No.) in tourist accommodation establishments by Geographic localization (NUTS - 2013) and Type (tourist accommodation establishment)</i> | 2022 | 100,0 | 14,1 | 14,1 | 14,1 | 4,6 | 3,9 |
| Hóspedes nos estabelecimentos de alojamento turístico por localização geográfica e tipo de alojamento turístico <i>Guests (No.) in tourist accommodation establishments by Geographic localization (NUTS - 2013) and Type (tourist accommodation establishment)</i> | 2023 | 100,0 | 13,5 | 13,5 | 13,5 | 2,6 | 2,3 |
| Proveitos totais nos estabelecimentos de alojamento turístico por localização geográfica e tipo de alojamento turístico <i>Total incomes (€) in tourist accommodation establishments by Geographic localization (NUTS - 2013) and Type (tourist accommodation establishment)</i> | 2023 | 100,0 | 18,8 | 18,8 | 18,8 | 5,8 | 5,0 |
| Taxa líquida de ocupação cama nos estabelecimentos de alojamento turístico por localização geográfica e tipo de alojamento turístico <i>Bed occupancy net rate (%) in tourist accommodation establishments by Geographic localization (NUTS - 2013) and Type (tourist accommodation establishment)</i> | 2023 | 100,0 | 93,7 | 93,7 | .. | 99,6 | 96,0 |

Fonte:INE (AER),exceto menção específica a outras fontes.Nota:Consultar a síntese metodológica para outras fontes, conceitos e notas.

Source:INE(RSYB),except when specified otherwise.Note:Other sources,concepts and notes in methodological synthesis.