

Concelho / Municipality : Vila Real de Santo António

Indicadores selecionados

Selected indicators

Demografia, Educação e Sociedade

Demography, Education and Society

Saúde e Ambiente

Health and Environment

Setor Monetário e Financeiro

Monetary and Financial Sector

Principais Indicadores de Actividade Económica

Main Economic Activity Indicators

Demografia, Educação e Sociedade

Demography, Education and Society

Maiores empregadores do Concelho

(Ordenado segundo o nº de trabalhadores por conta de outrem - TCO - nos estabelecimentos)

Greatest Employers in the Municipality

(Ranked according to the number of employees in establishments)

Trabalhadores por conta de outrem*

*Employees**

Trabalhadores por conta de outrem (TCO) nos estabelecimentos, a tempo completo com remuneração completa (nº)

Full time employees with a full remuneration, in establishments (no.)

Saúde e Ambiente

Health and Environment

Setor Monetário e Financeiro

Monetary and Financial Sector

Indicadores Sociais

Social Indicators

Imobiliário

Real Estate

Seleção de Indicadores de Turismo

Tourism Indicators Selection

Comparação com as Respetivas Agregações Geográficas
Comparison with Respective Geographical Aggregations

Demografia, Educação e Sociedade

Demography, Education and Society

Saúde e Ambiente

Health and Environment

Setor Monetário e Financeiro

Monetary and Financial Sector

Indicadores Sociais

Social Indicators

Principais Indicadores de Actividade Económica

Main Economic Activity Indicators

Trabalhadores por conta de outrem (TCO) nos estabelecimentos, a tempo completo com remuneração completa (nº)

Full time employees with a full remuneration, in establishments (no.)

Imobiliário

Real Estate

Indicadores Sociais

Social Indicators

Principais Indicadores de Turismo

Main Economic Tourism Indicators

CONCELHO (MUNICIPALITY): VILA REAL DE SANTO ANTÓNIO

Indicadores seleccionados <i>Selected indicators</i>	ANOS YEARS	Concelho (Municipality): Vila Real de Santo António	Portugal
Área (km2) <i>Area (km2)</i>	2022	61	92 225
		0,1	100,0
		<i>Portugal = 100</i>	
População residente (nº) <i>Resident population (nº)</i>	2023	19 314	10 639 726
		0,2	100,0
		<i>Portugal = 100</i>	
Pessoal ao serviço nas empresas (nº) <i>Persons employed in enterprises (no.)</i>	2022	6 274	4 487 322
		0,1	100,0
		<i>Portugal = 100</i>	
Volume de negócios nas empresas (10 ³ Euros) <i>Turnover of enterprises (10³ Euros)</i>	2022	358 956	533 462 569
		0,1	100,0
		<i>Portugal = 100</i>	
Empresas (nº) <i>Enterprises (no.)</i>	2022	2 688	1 437 254
		0,2	100,0
		<i>Portugal = 100</i>	
Pessoal ao serviço nas empresas da indústria transformadora (nº) <i>Persons employed in manufacturing enterprises (no.)</i>	2022	293	741 958
		0,0	100,0
		<i>Portugal = 100</i>	
Volume de Negócios nas empresas da ind. transformadora (10 ³ Euros) <i>Turnover of manufacturing enterprises (10³ Euros)</i>	2022	17 597	127 444 230
		0,0	100,0
		<i>Portugal = 100</i>	
Empresas da indústria transformadora (nº) <i>Manufacturing enterprises (no.)</i>	2022	71	68 501
		0,1	100,0
		<i>Portugal = 100</i>	
Comércio internacional de bens - Exportações (10 ³ Euros) <i>International trade of goods- Exports (10³ Euros)</i>	2023	8 445	77 602 849
		0,0	100,0
		<i>Portugal = 100</i>	
Comércio internacional de bens - Importações (10 ³ Euros) <i>International trade of goods - Imports (10³ Euros)</i>	2023	8 338	104 959 212
		0,0	100,0
		<i>Portugal = 100</i>	
Dormidas nos estabelecimentos de alojamento turístico por localização geográfica e tipo de alojamento turístico (nº) <i>Nights (No.) in tourist accommodation establishments by Geographic localization (NUTS - 2013) and Type (tourist accommodation establishment) (no.)</i>	2022	1 052 588	69 694 791
		1,5	100,0
		<i>Portugal = 100</i>	
Proveitos totais nos estabelecimentos de alojamento turístico por localização geográfica e tipo de alojamento turístico (mil Euros) <i>Total incomes (€) in tourist accommodation establishments by Geographic localization (NUTS - 2013) and Type (tourist accommodation establishment) (thousand Euros)</i>	2023	64 965	6 015 323
		1,1	100,0
		<i>Portugal = 100</i>	

Fonte:INE (AER),exceto menção específica a outras fontes.Nota:Consultar a síntese metodológica para outras fontes, conceitos e notas.

Source:INE(RSYB),except when specified otherwise.Note:Other sources,concepts and notes in methodological synthesis.

CONCELHO (MUNICIPALITY): VILA REAL DE SANTO ANTÓNIO



Fonte: Wikipedia

Área = 61 km²

Demografia, Educação e Sociedade Demography, Education and Society			
População residente (2023) (nº) <i>Resident population (2023) (nº)</i>	19 314	Taxa bruta de natalidade (2023) (‰) <i>Crude birth rate (2023) (‰)</i>	8,8
Taxa de crescimento média anual da população (2011/2023) (%) <i>Average annual growth rate of population (2011/2023) (%)</i>	0,1	Rácio divórcios / casamentos (2022) (%) <i>Divorce / Marriage ratio (2022) (%)</i>	61,8
Densidade populacional (2022) (habitantes / km ²) <i>Population density (2022) (Inh. / km²)</i>	312,7	Taxa bruta de escolarização (Ensino secundário) (2022/2023) (%) <i>Crude educational attainment rate (Secondary education) (2022/2023) (%)</i>	147,7
População ≥ 65 anos (2023) (%) <i>Population ≥ 65 years (2023) (%)</i>	26,7	Despesas dos municípios em cultura e desporto por habitante (2022) (Euros / hab.) <i>Expenditures on cultural activities and sports of municipalities per inhabitant (2022) (Euros / inhab.)</i>	74,2
Índice de Dependência Total (2023) <i>Total dependency ratio (2023)</i>	66,3	Taxa de criminalidade (2023) (‰) <i>Crime rate (2023) (‰)</i>	..
Saúde e Ambiente Health and Environment		Setor Monetário e Financeiro Monetary and Financial Sector	
Taxa quinquenal de mortalidade infantil (2017/2021) (‰) <i>Quinquennial rate of infant mortality (2017/2021) (‰)</i>	1,3	Compras através de terminais de pagamento automático por habitante (2023) (Euros / hab.) <i>Purchases through points of sale per inhabitant (2023) (Euros / inhab.)</i>	239,6
Médicos / 1000 habitantes (2023) (nº) <i>Physicians / 1000 inhabitants (2023) (no.)</i>	..	Levantamentos nacionais em caixas multibanco por habitante (2023) (Euros / hab.) <i>National withdrawals on automated teller machines (ATM) per inhabitant (2023) (Euros / inhab.)</i>	4 460,0
Consultas externas nos hospitais por habitante (2022) (nº) <i>Medical appointments in external appointment units of hospitals per inhabitant (2022) (no.)</i>	0,0	Peso do crédito à habitação no total dos créditos a clientes (2022) (%) <i>Housing credit rate (2022) (%)</i>	67,6
Despesas dos municípios em ambiente por habitante (2022) (Euros / hab.) <i>Environmental expenditure of municipalities per inhabitant (2022) (Euros / inhab.)</i>	168,0	Peso dos depósitos de emigrantes no total de depósitos dos clientes (2022) (%) <i>Emigrant deposits rate (2022) (%)</i>	3,6

CONCELHO (MUNICIPALITY): VILA REAL DE SANTO ANTÓNIO
Principais Indicadores de Actividade Económica
Main Economic Activity Indicators

	2017	2018	2019	2020	2021	2022	2023
<i>Pessoal ao serviço nas empresas (nº)</i> <i>Persons employed in enterprises (no.)</i>	5 570	5 858	6 141	5 974	5 843	6 274	..
2019 = 100	90,7	95,4	100,0	97,3	95,1	102,2	..
t.c. (%) / g.r. (%)		5,2	4,8	-2,7	-2,2	7,4	..
<i>Pessoal ao serviço nas empresas da indústria transformadora (nº)</i> <i>Persons employed in manufacturing enterprises (no.)</i>	256	289	306	297	299	293	..
2019 = 100	83,7	94,4	100,0	97,1	97,7	95,8	..
t.c. (%) / g.r. (%)		12,9	5,9	-2,9	0,7	-2,0	..
<i>Volume de negócios nas empresas (10³ Euros)</i> <i>Turnover of enterprises (10³ Euros)</i>	271 136,9	286 234,4	291 285,0	253 192,5	287 419,0	358 955,6	..
2019 = 100	93,1	98,3	100,0	86,9	98,7	123,2	..
t.c. (%) / g.r. (%)		5,6	1,8	-13,1	13,5	24,9	..
<i>Volume de Negócios nas empresas da ind. transformadora (10³ Euros)</i> <i>Turnover of manufacturing enterprises (10³ Euros)</i>	10 760,9	12 651,3	11 581,9	11 192,9	13 309,2	17 596,7	..
2019 = 100	92,9	109,2	100,0	96,6	114,9	151,9	..
t.c. (%) / g.r. (%)		17,6	-8,5	-3,4	18,9	32,2	..
<i>Empresas (nº)</i> <i>Enterprises (no.)</i>	2 371	2 426	2 470	2 433	2 512	2 688	..
2019 = 100	96,0	98,2	100,0	98,5	101,7	108,8	..
t.c. (%) / g.r. (%)		2,3	1,8	-1,5	3,2	7,0	..
<i>Empresas da indústria transformadora (nº)</i> <i>Manufacturing enterprises (no.)</i>	69	75	71	68	70	71	..
2019 = 100	97,2	105,6	100,0	95,8	98,6	100,0	..
t.c. (%) / g.r. (%)		8,7	-5,3	-4,2	2,9	1,4	..
<i>Constituição de pessoas coletivas e entidades equiparadas (nº)</i> <i>Creation of legal persons and equivalent entities (no.)</i>	76	61	85	69	65	62	73
2019 = 100	89,4	71,8	100,0	81,2	76,5	72,9	85,9
t.c. (%) / g.r. (%)		-19,7	39,3	-18,8	-5,8	-4,6	17,7
<i>Dissolução de pessoas coletivas e entidades equiparadas (nº)</i> <i>Dissolution of legal persons and equivalent entities (no.)</i>	22	57	21	17	53	47	22
2019 = 100	104,8	271,4	100,0	81,0	252,4	223,8	104,8
t.c. (%) / g.r. (%)		159,1	-63,2	-19,0	211,8	-11,3	-53,2

Fonte:INE (AER),exceto menção específica a outras fontes.Nota:Consultar a síntese metodológica para outras fontes, conceitos e notas.

Source:INE(RSYB),except when specified otherwise.Note:Other sources,concepts and notes in methodological synthesis.

CONCELHO (MUNICIPALITY): VILA REAL DE SANTO ANTÓNIO
Principais Indicadores de Actividade Económica
Main Economic Activity Indicators

	2017	2018	2019	2020	2021	2022	2023
<i>Ganho médio mensal por trabalhador por conta de outrem (Euros)</i> <i>Average monthly earning per employee (Euros)</i>	883,3	912,2	941,0	966,0	1 027,2
2019 = 100	93,9	96,9	100,0	102,7	109,2
t.c. (%) / g.r. (%)		3,3	3,2	2,7	6,3
<i>Ganho médio mensal por trabalhador por conta de outrem - Homens (Euros)</i> <i>Average monthly earning per employee - Male (Euros)</i>	967,6	988,7	1 023,5	1 038,7	1 112,1
2019 = 100	94,5	96,6	100,0	101,5	108,7
t.c. (%) / g.r. (%)		2,2	3,5	1,5	7,1
<i>Ganho médio mensal por trabalhador por conta de outrem - Mulheres (Euros)</i> <i>Average monthly earning per employee - Female (Euros)</i>	801,1	833,2	855,8	886,0	940,4
2019 = 100	93,6	97,4	100,0	103,5	109,9
t.c. (%) / g.r. (%)		4,0	2,7	3,5	6,1
<i>Comércio internacional de bens - Exportações (10³ Euros)</i> <i>International trade of goods- Exports (10³ Euros)</i>	5 758,0	12 182,9	7 867,8	7 001,2	6 390,7	13 510,8	8 445,0
2019 = 100	73,2	154,8	100,0	89,0	81,2	171,7	107,3
t.c. (%) / g.r. (%)		111,6	-35,4	-11,0	-8,7	111,4	-37,5
<i>Comércio internacional de bens - Importações (10³ Euros)</i> <i>International trade of goods - Imports (10³ Euros)</i>	11 950,4	6 823,4	8 038,6	7 880,6	5 760,2	6 991,0	8 337,9
2019 = 100	148,7	84,9	100,0	98,0	71,7	87,0	103,7
t.c. (%) / g.r. (%)		-42,9	17,8	-2,0	-26,9	21,4	19,3
<i>Capacidade de alojamento nos estabelecimentos hoteleiros (nº de hóspedes)</i> <i>Lodging capacity in hotel establishments (no. of guests)</i>	6 766	7 204	7 275	7 128	7 297	7 464	6 296
2019 = 100	93,0	99,0	100,0	98,0	100,3	102,6	86,5
t.c. (%) / g.r. (%)		6,5	1,0	-2,0	2,4	2,3	-15,6
<i>Crédito à habitação por habitante (Euros)</i> <i>Housing credit per inhabitant (Euros)</i>	7 299	7 756	8 219	8 457	8 400	7 311	..
2019 = 100	88,8	94,4	100,0	102,9	102,2	89,0	..
t.c. (%) / g.r. (%)		6,3	6,0	2,9	-0,7	-13,0	..
<i>Edifícios licenciados pelas câmaras municipais para construção (nº)</i> <i>Building permits issued by the local administration (no.)</i>	46	55	70	50	45	50	..
2019 = 100	65,7	78,6	100,0	71,4	64,3	71,4	..
t.c. (%) / g.r. (%)		19,6	27,3	-28,6	-10,0	11,1	..

Fonte:INE (AER),exceto menção específica a outras fontes.Nota:Consultar a síntese metodológica para outras fontes, conceitos e notas.

Source:INE(RSYB),except when specified otherwise.Note:Other sources,concepts and notes in methodological synthesis.

CONCELHO (MUNICIPALITY): VILA REAL DE SANTO ANTÓNIO
Demografia, Educação e Sociedade
Demography, Education and Society

		2017	2018	2019	2020	2021	2022	2023
População residente (nº) <i>Resident population (no.)</i>		18 760	18 828	18 907	18 973	18 918	19 155	19 314
	2019 = 100	99,2	99,6	100,0	100,3	100,1	101,3	102,2
	t.c. (%) / g.r. (%)		0,4	0,4	0,3	-0,3	1,3	0,8
Densidade populacional (habitantes / km2) <i>Population density (Inh / km2)</i>		306,3	307,4	308,7	309,8	308,9	312,7	..
	2019 = 100	99,2	99,6	100,0	100,3	100,1	101,3	..
	t.c. (%) / g.r. (%)		0,4	0,4	0,3	-0,3	1,3	..
População ≥ 65 anos (%) <i>Population ≥ 65 years (%)</i>		23,2	24,2	25,2	25,7	26,1	26,4	26,7
	2019 = 100	92,1	96,0	100,0	102,2	103,8	104,8	106,2
	t.c. (%) / g.r. (%)		4,2	4,2	2,2	1,6	1,0	1,3
Índice de Dependência Total <i>Total dependency ratio</i>		61,4	63,4	65,1	65,6	65,9	66,0	66,3
	2019 = 100	94,4	97,5	100,0	100,8	101,3	101,5	101,9
	t.c. (%) / g.r. (%)		3,2	2,6	0,8	0,4	0,2	0,3
Taxa bruta de natalidade (‰) <i>Crude birth rate (‰)</i>		9,4	9,9	7,2	7,4	7,4	7,5	8,8
	2019 = 100	130,6	137,5	100,0	102,8	102,8	104,2	122,2
	t.c. (%) / g.r. (%)		5,3	-27,3	2,8	0,0	1,4	17,3
Rácio divórcios / casamentos (%) <i>Divorce / Marriage ratio (%)</i>		64,2	111,9	85,4	85,7	63,4	61,8	..
	2019 = 100	75,1	131,1	100,0	100,4	74,3	72,4	..
	t.c. (%) / g.r. (%)		74,4	-23,7	0,4	-26,0	-2,5	..
Despesas dos municípios em cultura e desporto por habitante (Euros / hab.) <i>Expenditures on cultural activities and sports of municipalities (Euros / inhab.)</i>		122,4	88,5	62,2	61,1	56,4	74,2	..
	2019 = 100	196,6	142,2	100,0	98,2	90,6	119,2	..
	t.c. (%) / g.r. (%)		-27,7	-29,7	-1,8	-7,8	31,5	..
Taxa de criminalidade (‰) <i>Crime rate (‰)</i>		40,9	39,1	44,7	40,8	43,9	42,4	..
	2019 = 100	91,5	87,5	100,0	91,3	98,2	94,9	..
	t.c. (%) / g.r. (%)		-4,4	14,3	-8,7	7,6	-3,4	..

Fonte:INE (AER),exceto menção específica a outras fontes.Nota:Consultar a síntese metodológica para outras fontes, conceitos e notas.

Source:INE(RSYB),except when specified otherwise.Note:Other sources,concepts and notes in methodological synthesis.

CONCELHO (MUNICIPALITY): VILA REAL DE SANTO ANTÓNIO
Maiores empregadores do Concelho
 (Ordenado segundo o nº de trabalhadores por conta de outrem - TCO - nos estabelecimentos)

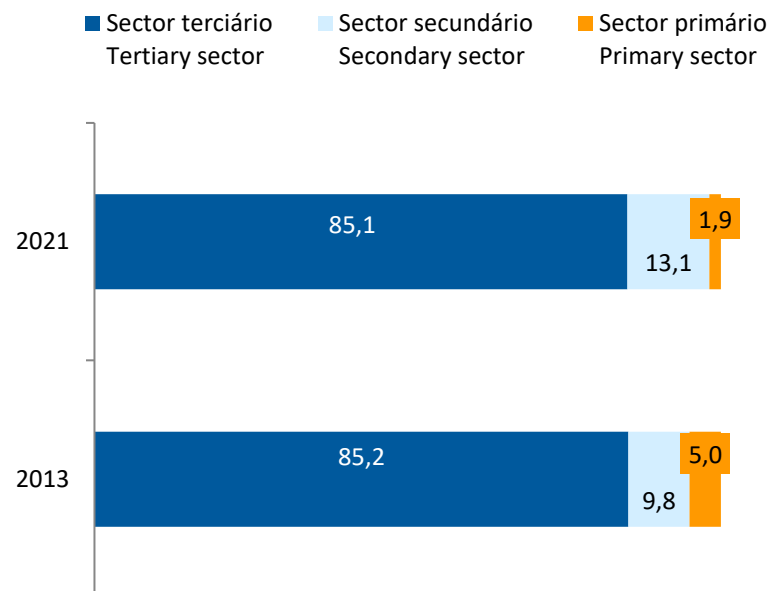
Greatest Employers in the Municipality
 (Ranked according to the number of employees in establishments)

CAE Rev.3		2022
55111	Hotéis com restaurante <i>Hotels with restaurant</i>	1
56101	Restaurantes tipo tradicional <i>Traditional restaurants</i>	2
47111	Comércio a retalho em supermercados e hipermercados <i>Retail sale in supermarkets and hypermarkets</i>	3
41200	Construção de edifícios (residenciais e não residenciais) <i>Construction of residential and non-residential buildings</i>	4
55116	Hotéis-Apartamentos com restaurante <i>Apartment-hotels with restaurant</i>	5
68100	Compra e venda de bens imobiliários <i>Buying and selling of own real estate</i>	6
46311	Comércio por grosso de fruta e de produtos hortícolas, excepto batata <i>Wholesale of fruit and vegetables, except potatoes</i>	7
03111	Pesca marítima <i>Marine fishing</i>	8
56107	Restaurantes, n.e. (inclui actividades de restauração em meios móveis) <i>Restaurants, n.e.c. (include mobile food service activities)</i>	9
49410	Transportes rodoviários de mercadorias <i>Freight transport by road</i>	10
55201	Alojamento mobilado para turistas <i>Letting services of short-stay furnished accommodation</i>	11
01610	Actividades dos serviços relacionados com a agricultura <i>Agricultural service activities</i>	12
56301	Cafés <i>Cafés</i>	13
92000	Lotarias e outros jogos de aposta <i>Gambling and betting activities</i>	14
47711	Comércio a retalho de vestuário para adultos, em estabelecimentos especializados <i>Retail sale of adults' clothing in specialised stores</i>	15
Nº total de TCO nas CAE consideradas <i>Total number of employees in the referred NACE</i>		2 856
% no nº total de TCO do Concelho <i>% in the Municipality's total number of employees</i>		54,1%

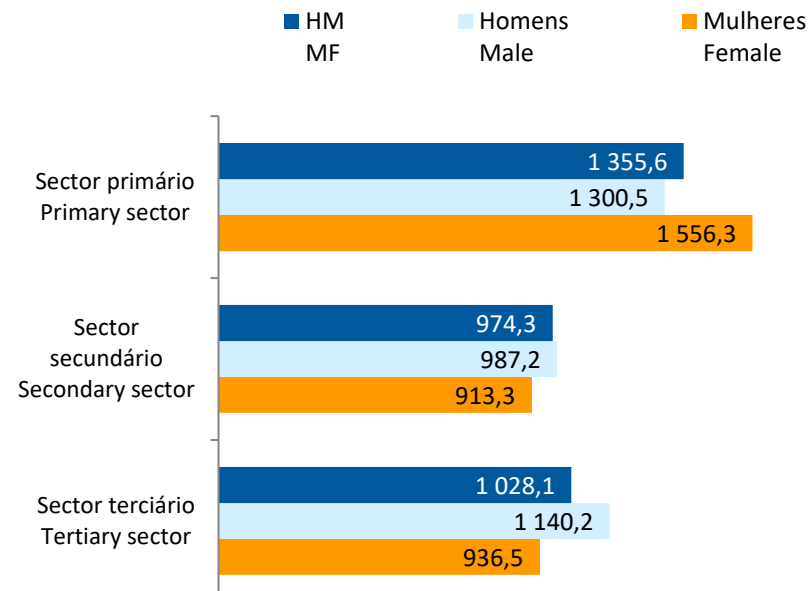
CONCELHO (MUNICIPALITY): VILA REAL DE SANTO ANTÓNIO

Trabalhadores por conta de outrem* *Employees**

Por sector de actividade, 2013 e 2021
According to broad sectors of activity, 2013 and 2021



Ganho médio mensal (Euros), 2021
Average monthly earning (Euros), 2021



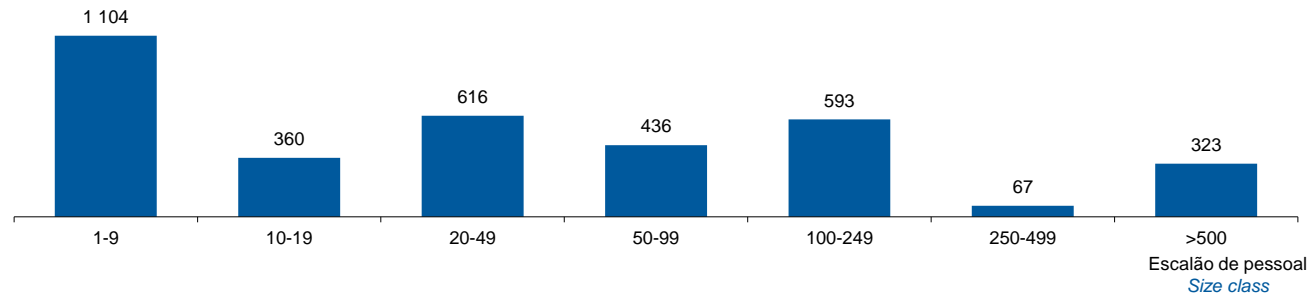
* Os dados dizem respeito a trabalhadores por conta de outrem a tempo completo com remuneração completa, nos estabelecimentos da região.

* *Data refers to full time employees with a full remuneration, in establishments of the region.*

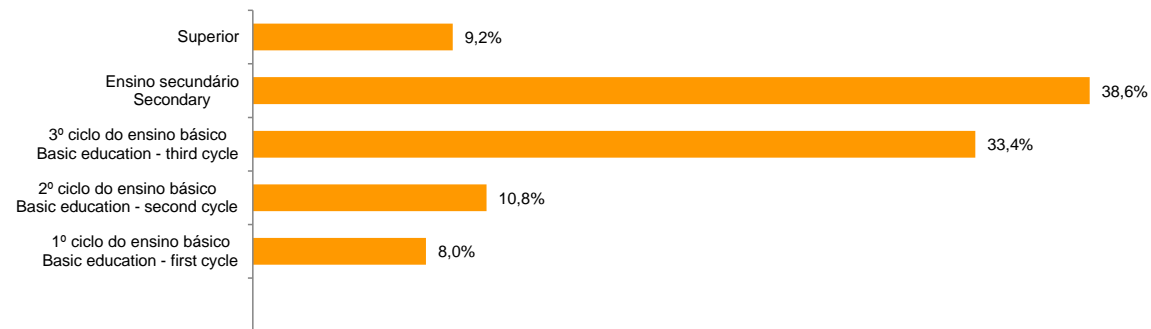
CONCELHO (MUNICIPALITY): VILA REAL DE SANTO ANTÓNIO

Trabalhadores por Conta de Outrem*, 2021
Segundo os escalões de pessoal (da empresa)

Employees, 2021*
By size-class (of the enterprise)



Segundo o nível de habilitações
According to educational level



* Os dados dizem respeito a trabalhadores por conta de outrem a tempo completo com remuneração completa, nos estabelecimentos da região.

* *Data refers to full time employees with a full remuneration, in establishments of the region.*

CONCELHO (MUNICIPALITY): VILA REAL DE SANTO ANTÓNIO

Trabalhadores por conta de outrem (TCO) nos estabelecimentos, a tempo completo com remuneração completa (nº)
Full time employees with a full remuneration, in establishments (no.)

Por sector de actividade <i>According to broad sectors of activity</i>	2016	2017	2018	2019	2020	2021	2022
TCO por sector de actividade - Sector primário (nº) <i>Employees - Primary sector (no.)</i>	62	158	200	98	119	65	..
<i>2019 = 100</i>	63,3	161,2	204,1	100,0	121,4	66,3	..
<i>t.c. (%) / g.r. (%)</i>		154,8	26,6	-51,0	21,4	-45,4	..
TCO por sector de actividade - Sector secundário (nº) <i>Employees - Secondary sector (no.)</i>	310	332	375	445	440	458	..
<i>2019 = 100</i>	69,7	74,6	84,3	100,0	98,9	102,9	..
<i>t.c. (%) / g.r. (%)</i>		7,1	13,0	18,7	-1,1	4,1	..
TCO por sector de actividade - Sector terciário (nº) <i>Employees - Tertiary sector (no.)</i>	3 124	3 093	3 055	3 361	2 651	2 976	..
<i>2019 = 100</i>	92,9	92,0	90,9	100,0	78,9	88,5	..
<i>t.c. (%) / g.r. (%)</i>		-1,0	-1,2	10,0	-21,1	12,3	..

Fonte:INE (AER),exceto menção específica a outras fontes.Nota:Consultar a síntese metodológica para outras fontes, conceitos e notas.

Source:INE(RSYB),except when specified otherwise.Note:Other sources,concepts and notes in methodological synthesis.

CONCELHO (MUNICIPALITY): VILA REAL DE SANTO ANTÓNIO

Trabalhadores por conta de outrem (TCO) nos estabelecimentos, a tempo completo com remuneração completa (nº)
Full time employees with a full remuneration, in establishments (no.)

Segundo os escalões de pessoal da empresa <i>By size-class of the enterprise</i>	2016	2017	2018	2019	2020	2021	2022
1 - 9 (nº / no.) 2019 = 100 <i>t.c. (%) / g.r. (%)</i>	1 123 87,8	1 116 87,3 -0,6	1 203 94,1 7,8	1 279 100,0 6,3	1 136 88,8 -11,2	1 104 86,3 -2,8	..
10 - 19 (nº / no.) 2019 = 100 <i>t.c. (%) / g.r. (%)</i>	262 67,2	276 70,8 5,3	306 78,5 10,9	390 100,0 27,5	347 89,0 -11,0	360 92,3 3,7	..
20 - 49 (nº / no.) 2019 = 100 <i>t.c. (%) / g.r. (%)</i>	495 96,9	613 120,0 23,8	576 112,7 -6,0	511 100,0 -11,3	559 109,4 9,4	616 120,5 10,2	..
50 - 99 (nº / no.) 2019 = 100 <i>t.c. (%) / g.r. (%)</i>	489 81,9	306 51,3 -37,4	449 75,2 46,7	597 100,0 33,0	426 71,4 -28,6	436 73,0 2,3	..
100 - 249 (nº / no.) 2019 = 100 <i>t.c. (%) / g.r. (%)</i>	773 103,9	747 100,4 -3,4	526 70,7 -29,6	744 100,0 41,4	424 57,0 -43,0	593 79,7 39,9	..
250 - 499 (nº / no.) 2019 = 100 <i>t.c. (%) / g.r. (%)</i>	92 86,8	287 270,8 212,0	270 254,7 -5,9	106 100,0 -60,7	75 70,8 -29,2	67 63,2 -10,7	..
> 500 (nº / no.) 2019 = 100 <i>t.c. (%) / g.r. (%)</i>	262 94,6	238 85,9 -9,2	300 108,3 26,1	277 100,0 -7,7	243 87,7 -12,3	323 116,6 32,9	..

Fonte:INE (AER),exceto menção específica a outras fontes.Nota:Consultar a síntese metodológica para outras fontes, conceitos e notas.

Source:INE(RSYB),except when specified otherwise.Note:Other sources,concepts and notes in methodological synthesis.

CONCELHO (MUNICIPALITY): VILA REAL DE SANTO ANTÓNIO
Trabalhadores por conta de outrem (TCO) nos estabelecimentos, a tempo completo com remuneração completa (nº)
Full time employees with a full remuneration, in establishments (no.)

Ganho médio mensal (Euros) - Por sector de actividade e género Average monthly earning (Euros) - According to broad sectors of activity and gender	2016	2017	2018	2019	2020	2021	2022
Ganho médio mensal - Sector primário (Euros) <i>Average monthly earning (Euros) - Primary Sector (Euros)</i>	914,7	1 015,3	1 114,0	1 370,5	996,3	1 355,6	..
<i>2019 = 100</i>	66,7	74,1	81,3	100,0	72,7	98,9	..
<i>t.c. (%) / g.r. (%)</i>		11,0	9,7	23,0	-27,3	36,1	..
Ganho médio mensal - Sector primário - Homens (Euros) <i>Average monthly earning (Euros) - Primary Sector - Male (Euros)</i>	912,7	1 028,5	1 146,6	1 416,7	983,8	1 300,5	..
<i>2019 = 100</i>	64,4	72,6	80,9	100,0	69,4	91,8	..
<i>t.c. (%) / g.r. (%)</i>		12,7	11,5	23,6	-30,6	32,2	..
Ganho médio mensal - Sector primário - Mulheres (Euros) <i>Average monthly earning (Euros) - Primary Sector - Female (Euros)</i>	926,9	984,2	1 023,6	1 068,6	1 058,1	1 556,3	..
<i>2019 = 100</i>	86,7	92,1	95,8	100,0	99,0	145,6	..
<i>t.c. (%) / g.r. (%)</i>		6,2	4,0	4,4	-1,0	47,1	..
Ganho médio mensal - Sector secundário (Euros) <i>Average monthly earning (Euros) - Secondary Sector (Euros)</i>	757,7	797,3	825,1	889,9	907,8	974,3	..
<i>2019 = 100</i>	85,1	89,6	92,7	100,0	102,0	109,5	..
<i>t.c. (%) / g.r. (%)</i>		5,2	3,5	7,9	2,0	7,3	..
Ganho médio mensal - Sector secundário - Homens (Euros) <i>Average monthly earning (Euros) - Secondary Sector - Male (Euros)</i>	777,0	818,9	849,6	905,0	920,0	987,2	..
<i>2019 = 100</i>	85,9	90,5	93,9	100,0	101,7	109,1	..
<i>t.c. (%) / g.r. (%)</i>		5,4	3,8	6,5	1,7	7,3	..
Ganho médio mensal - Sector secundário - Mulheres (Euros) <i>Average monthly earning (Euros) - Secondary Sector - Female (Euros)</i>	678,6	703,3	721,7	813,1	850,5	913,3	..
<i>2019 = 100</i>	83,5	86,5	88,8	100,0	104,6	112,3	..
<i>t.c. (%) / g.r. (%)</i>		3,6	2,6	12,7	4,6	7,4	..
Ganho médio mensal - Sector terciário (Euros) <i>Average monthly earning (Euros) - Tertiary Sector (Euros)</i>	864,2	885,8	909,7	935,3	974,3	1 028,1	..
<i>2019 = 100</i>	92,4	94,7	97,3	100,0	104,2	109,9	..
<i>t.c. (%) / g.r. (%)</i>		2,5	2,7	2,8	4,2	5,5	..
Ganho médio mensal - Sector terciário - Homens (Euros) <i>Average monthly earning (Euros) - Tertiary Sector - Male (Euros)</i>	970,2	991,7	1 002,2	1 030,5	1 078,4	1 140,2	..
<i>2019 = 100</i>	94,1	96,2	97,3	100,0	104,7	110,6	..
<i>t.c. (%) / g.r. (%)</i>		2,2	1,1	2,8	4,7	5,7	..
Ganho médio mensal - Sector terciário - Mulheres (Euros) <i>Average monthly earning (Euros) - Tertiary Sector - Female (Euros)</i>	775,7	799,6	831,9	856,0	885,5	936,5	..
<i>2019 = 100</i>	90,6	93,4	97,2	100,0	103,4	109,4	..
<i>t.c. (%) / g.r. (%)</i>		3,1	4,0	2,9	3,4	5,8	..

Fonte:INE (AER),exceto menção específica a outras fontes.Nota:Consultar a síntese metodológica para outras fontes, conceitos e notas.

Source:INE(RSYB),except when specified otherwise.Note:Other sources,concepts and notes in methodological synthesis.

CONCELHO (MUNICIPALITY): VILA REAL DE SANTO ANTÓNIO

Saúde e Ambiente
Health and Environment

		2017	2018	2019	2020	2021	2022	2023
Médicos / 1000 habitantes (nº) <i>Physicians / 1000 inhabitants (no.)</i>	2019 = 100	2,1	2,1	2,2	2,3	2,2	2,5	..
	t.c. (%) / g.r. (%)	95,5	95,5	100,0	104,5	100,0	113,6	..
			0,0	4,8	4,5	-4,3	13,6	..
Despesas dos municípios em ambiente por habitante (Euros / hab.) <i>Environmental expenditure of municipalities per inhabitant (Euros / inhab.)</i>	2019 = 100	106,0	90,0	99,0	106,0	111,0	168,0	..
	t.c. (%) / g.r. (%)	107,1	90,9	100,0	107,1	112,1	169,7	..
			-15,1	10,0	7,1	4,7	51,4	..

Setor Monetário e Financeiro
Monetary and Financial Sector

		2017	2018	2019	2020	2021	2022	2023
Compras através de terminais de pagamento automático por habitante (Euros / hab.) <i>Purchases through points of sale per inhabitant (Euros / inhab.)</i>	2019 = 100	108,2	120,2	137,8	133,8	161,0	205,5	239,6
	t.c. (%) / g.r. (%)	78,5	87,2	100,0	97,1	116,9	149,1	173,9
			11,1	14,6	-2,9	20,3	27,6	16,6
Levantamentos nacionais em caixas multibanco por habitante (Euros / hab.) <i>National withdrawals on automated teller machines (ATM) per inhabitant (Euros / inhab.)</i>	2019 = 100	3 777,0	3 967,0	4 137,0	3 715,0	4 069,0	4 441,0	4 460,0
	t.c. (%) / g.r. (%)	91,3	95,9	100,0	89,8	98,4	107,3	107,8
			5,0	4,3	-10,2	9,5	9,1	0,4

Fonte:INE (AER),exceto menção específica a outras fontes.Nota:Consultar a síntese metodológica para outras fontes, conceitos e notas.

Source:INE(RSYB),except when specified otherwise.Note:Other sources,concepts and notes in methodological synthesis.

CONCELHO (MUNICIPALITY): VILA REAL DE SANTO ANTÓNIO

Indicadores Sociais
Social Indicators

	2017	2018	2019	2020	2021	2022	2023
Beneficiários de subsídio de desemprego / População residente (%) <i>Recipients of unemployment benefits / Resident population (%)</i>	6,8	6,0	5,4	6,8	6,7	5,3	..
2019 = 100	125,6	110,6	100,0	125,2	123,4	97,6	..
t.c. (%) / g.r. (%)		-11,9	-9,6	25,2	-1,4	-20,9	..
Beneficiários de rendimento social de inserção / População residente (%) <i>Recipients of social integration income / Resident population (%)</i>	2,9	2,4	2,3	2,5	2,8	2,9	..
2019 = 100	125,3	105,5	100,0	111,0	121,7	125,0	..
t.c. (%) / g.r. (%)		-15,8	-5,2	11,0	9,7	2,7	..

Fonte:INE (AER),exceto menção específica a outras fontes.Nota:Consultar a síntese metodológica para outras fontes, conceitos e notas.

Source:INE(RSYB),except when specified otherwise.Note:Other sources,concepts and notes in methodological synthesis.

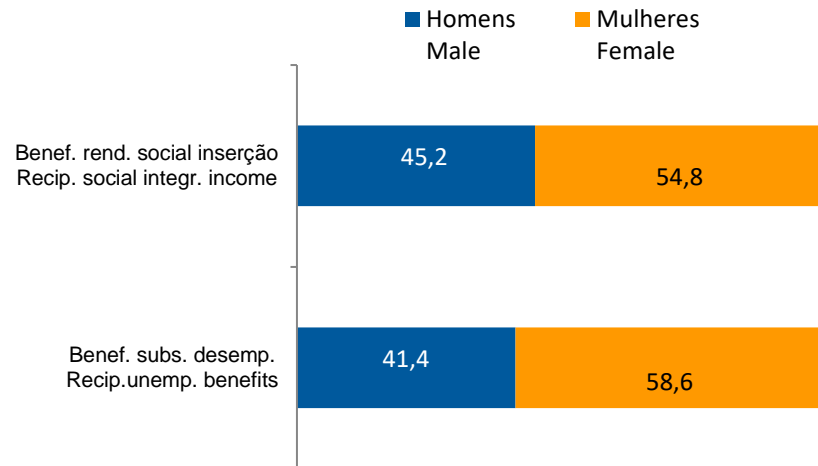
CONCELHO (MUNICIPALITY): VILA REAL DE SANTO ANTÓNIO
Indicadores Sociais
Social Indicators

Beneficiários de subsídio de desemprego e beneficiários do rendimento social de inserção, 2022

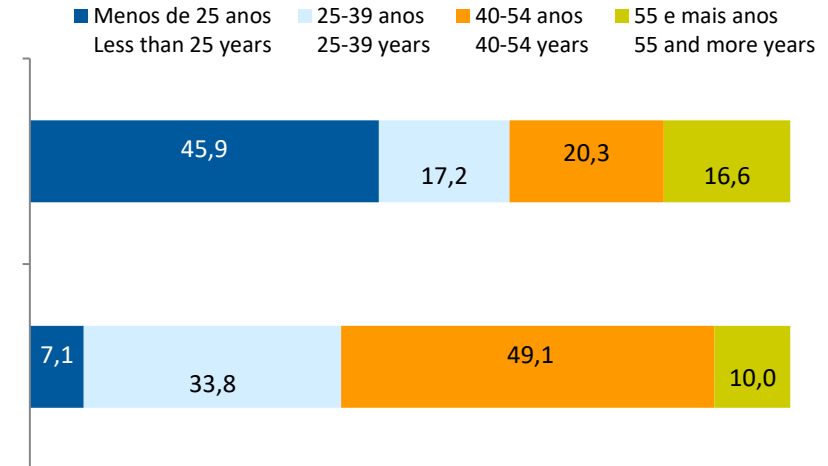
Recipients of unemployment benefits and recipients of social integration income, 2022

Beneficiários de subsídio de desemprego / População residente (%) <i>Recipients of unemployment benefits / Resident population (%)</i>	5,3
Beneficiários do rendimento social de inserção / População residente (%) <i>Recipients of social integration income / Resident population (%)</i>	2,9

Por género
According to gender

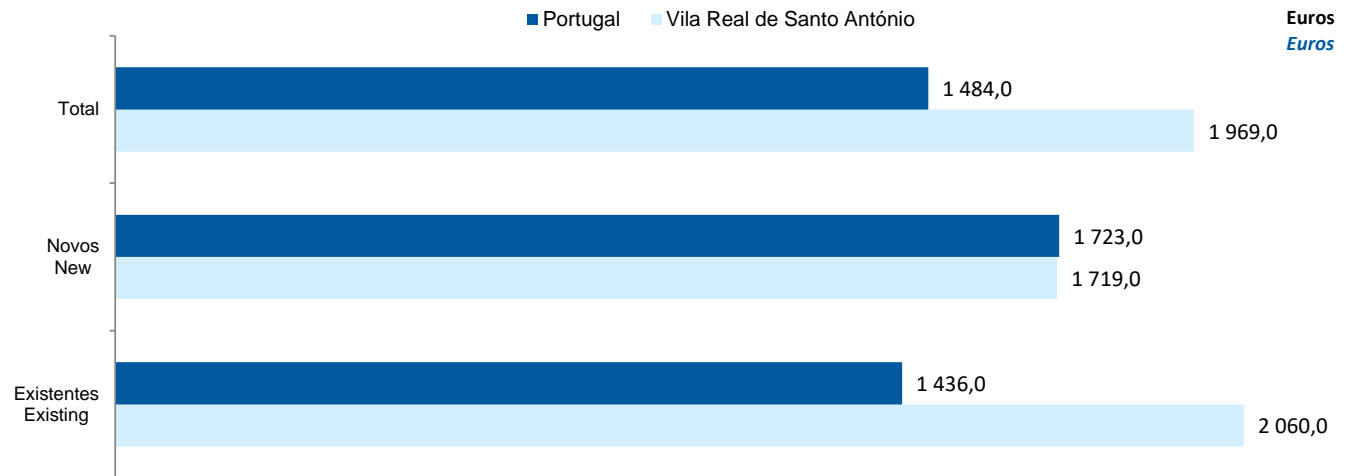


Por idade
According to age




CONCELHO (MUNICIPALITY): VILA REAL DE SANTO ANTÓNIO
Imobiliário
Real Estate

Valor mediano das vendas por m2 de alojamentos familiares e categoria do alojamento familiar, 2022
Median value per m2 of dwellings sales and category of housing unit, 2022



Valor mediano das rendas por m2 de novos contratos de arrendamento de alojamentos familiares, 2023
Median house rental value per m2 of new lease agreements of dwellings, 2023



CONCELHO (MUNICIPALITY): VILA REAL DE SANTO ANTÓNIO

Seleção de Indicadores de turismo
Tourism indicators selection

		2017	2018	2019	2020	2021	2022	2023
Capacidade de alojamento nos estabelecimentos de alojamento turístico e tipo de alojamento turístico	<i>nº</i>	6 766	7 204	7 275	7 128	7 297	7 464	6 296
<i>Lodging capacity in tourist accommodation establishments and Type (tourist accommodation establishment)</i>	2019 = 100	93,0	99,0	100,0	98,0	100,3	102,6	86,5
	<i>t.c. (%) / g.r. (%)</i>		6,5	1,0	-2,0	2,4	2,3	-15,6
Dormidas nos estabelecimentos de alojamento turístico por localização geográfica e tipo de alojamento turístico	<i>nº</i>	1 219 374	1 212 814	1 192 993	551 124	682 715	1 052 588	..
<i>Nights (No.) in tourist accommodation establishments by Geographic localization (NUTS - 2013) and Type (tourist accommodation establishment)</i>	2019 = 100	102,2	101,7	100,0	46,2	57,2	88,2	..
	<i>t.c. (%) / g.r. (%)</i>		-0,5	-1,6	-53,8	23,9	54,2	..
Hóspedes nos estabelecimentos de alojamento turístico por localização geográfica e tipo de alojamento turístico	<i>nº</i>	254 126,0	257 375,0	272 322,0	126 715,0	166 732	250 609	241 267
<i>Guests (No.) in tourist accommodation establishments by Geographic localization (NUTS - 2013) and Type (tourist accommodation establishment)</i>	2019 = 100	93,3	94,5	100,0	46,5	61,2	92,0	88,6
	<i>t.c. (%) / g.r. (%)</i>		1,3	5,8	-53,5	31,6	50,3	-3,7
Proveitos totais nos estabelecimentos de alojamento turístico por localização geográfica e tipo de alojamento turístico	<i>10³ Euros</i>	47 685,0	51 305,0	54 393,0	29 306,0	42 853,0	66 542,0	64 965,0
<i>Total incomes (€) in tourist accommodation establishments by Geographic localization and Type (tourist accommodation establishment)</i>	2019 = 100	87,7	94,3	100,0	53,9	78,8	122,3	119,4
	<i>t.c. (%) / g.r. (%)</i>		7,6	6,0	-46,1	46,2	55,3	-2,4
Taxa líquida de ocupação cama nos estabelecimentos de alojamento turístico por localização geográfica e tipo de alojamento turístico	<i>%</i>	53,1	48,6	46,5	28,3	32,2	39,8	43,3
<i>Bed occupancy net rate (%) in tourist accommodation establishments by Geographic localization and Type (tourist accommodation establishment)</i>	2019 = 100	114,2	104,5	100,0	60,9	69,2	85,6	93,1
	<i>t.c. (%) / g.r. (%)</i>		-8,5	-4,3	-39,1	13,8	23,6	8,8

Fonte:INE (AER),exceto menção específica a outras fontes.Nota:Consultar a síntese metodológica para outras fontes, conceitos e notas.

Source:INE(RSYB),except when specified otherwise.Note:Other sources,concepts and notes in methodological synthesis.

CONCELHO (MUNICIPALITY): VILA REAL DE SANTO ANTÓNIO
Comparação com as Respetivas Agregações Geográficas
Comparison with Respective Geographical Aggregations

INDICADORES INDICATORS	ANOS YEARS	CONCELHO MUNICIPALITY	NUTS III	NUTS II	DISTRITO DISTRICT	NUTS I	Portugal
		Vila Real de Santo António	Algarve	Algarve	Faro	Continente	
Demografia, Educação e Sociedade <i>Demography, Education and Society</i>							
População residente (nº) <i>Resident population (no.)</i>	2023	19 314	484 122	484 122	484 122	10 142 079	10 639 726
População residente (Peso sobre as respectivas agregações geográficas) <i>Resident population (Weight over respective aggregations)</i>	2023	100,0	4,0	4,0	2,8	0,2	0,2
Taxa de crescimento média anual da população (%) <i>Average annual growth rate of population (%)</i>	2011/2023	0,1	0,7	0,7	0,7	0,1	0,1
Densidade populacional (habitantes / km2) <i>Population density (Inh / km2)</i>	2022	312,7	95,8	95,8	95,8	112,5	114,0
População ≥ 65 anos (%) <i>Population ≥ 65 years (%)</i>	2023	26,7	24,1	24,1	24,1	24,3	24,1
Índice de Dependência Total <i>Total dependency ratio</i>	2023	66,3	60,9	60,9	60,9	59,1	58,5
Taxa bruta de natalidade (‰) <i>Crude birth rate (‰)</i>	2023	8,8	9,2	9,2	9,2	8,1	8,1
Rácio divórcios / casamentos (%) <i>Divorce / Marriage ratio (%)</i>	2022	61,8	43,1	43,1	43,1	49,7	50,0
Taxa bruta de escolarização (Ensino secundário) (%) <i>Crude educational attainment rate (Secondary education) (%)</i>	2022/2023	147,7	122,2	122,2	122,2	127,5	126,8
Despesas dos municípios em cultura e desporto por habitante (Euros / hab.) <i>Expenditures on cultural activities and sports of municipalities (Euros / inhab.)</i>	2022	74,2	86,9	86,9	..	55,8	55,3
Taxa de criminalidade (‰) <i>Crime rate (‰)</i>	2022	42,4	49,3	49,3	48,4	31,2	32,7

Fonte:INE (AER),exceto menção específica a outras fontes.Nota:Consultar a síntese metodológica para outras fontes, conceitos e notas.

Source:INE(RSYB),except when specified otherwise.Note:Other sources,concepts and notes in methodological synthesis.

CONCELHO (MUNICIPALITY): VILA REAL DE SANTO ANTÓNIO
Comparação com as Respetivas Agregações Geográficas
Comparison with Respective Geographical Aggregations

INDICADORES INDICATORS	ANOS YEARS	CONCELHO MUNICIPALITY	NUTS III	NUTS II	DISTRITO DISTRICT	NUTS I	Portugal
		Vila Real de Santo António	Algarve	Algarve	Faro	Continente	
Saúde e Ambiente <i>Health and Environment</i>							
Taxa quinquenal de mortalidade infantil (%) <i>Quinquennial rate of infant mortality (%)</i>	2017/2021	1,3	2,8	2,8	2,8	2,7	2,7
Médicos / 1000 habitantes (nº) <i>Physicians / 1000 inhabitants (no.)</i>	2022	2,5	4,3	4,3	4,2	5,8	5,7
Despesas dos municípios em ambiente por habitante (Euros / hab.) <i>Environmental expenditure of municipalities per inhabitant (Euros / inhab.)</i>	2022	168	142	142	180	73	93
Setor Monetário e Financeiro <i>Monetary and Financial Sector</i>							
Compras através de terminais de pagamento automático por habitante (Euros / hab.) <i>Purchases through points of sale per inhabitant (Euros / inhab.)</i>	2023	239,6	283,0	283,0	283,0	197,1	197,3
Levantamentos nacionais em caixas multibanco por habitante (Euros / hab.) <i>National withdrawals on automated teller machines (ATM) per inhabitant (Euros / inhab.)</i>	2023	4 460,0	3 293,0	3 293,0	3 293,0	2 731,0	2 721,0
Peso do crédito à habitação no total dos créditos a clientes (%) <i>Housing credit rate (%)</i>	2022	67,6	58,6	58,6	58,6	41,7	42,1
Peso dos depósitos de emigrantes no total de depósitos dos clientes (%) <i>Emigrant deposits rate (%)</i>	2022	3,6	2,0	2,0	2,0	2,2	2,2

Fonte:INE (AER),exceto menção específica a outras fontes.Nota:Consultar a síntese metodológica para outras fontes, conceitos e notas.

Source:INE(RSYB),except when specified otherwise.Note:Other sources,concepts and notes in methodological synthesis.

CONCELHO (MUNICIPALITY): VILA REAL DE SANTO ANTÓNIO
Comparação com as Respetivas Agregações Geográficas
Comparison with Respective Geographical Aggregations

INDICADORES INDICATORS	ANOS YEARS	CONCELHO MUNICIPALITY	NUTS III	NUTS II	DISTRITO DISTRICT	NUTS I	Portugal
		Vila Real de Santo António	Algarve	Algarve	Faro	Continente	
Indicadores Sociais <i>Social Indicators</i>							
Beneficiários de subsídio de desemprego / População residente (%) <i>Recipients of unemployment benefits / Resident population (%)</i>	2022	5,3	5,3	5,3	5,3	3,2	3,2
Beneficiários de rendimento social de inserção / População residente (%) <i>Recipients of social integration income / Resident population (%)</i>	2022	2,9	2,6	2,6	2,6	2,4	2,5

CONCELHO (MUNICIPALITY): VILA REAL DE SANTO ANTÓNIO
Comparação com as Respetivas Agregações Geográficas
Comparison with Respective Geographical Aggregations

INDICADORES INDICATORS	ANOS YEARS	CONCELHO MUNICIPALITY	NUTS III	NUTS II	DISTRITO DISTRICT	NUTS I	Portugal
		Vila Real de Santo António	Algarve	Algarve	Faro	Continente	
Principais Indicadores de Actividade Económica <i>Main Economic Activity Indicators</i>							
Pessoal ao serviço nas empresas (nº) <i>Persons employed in companies (no.)</i>	2022	6 274	203 641	203 641	203 641	4 318 165	4 487 322
Pessoal ao serviço nas empresas da indústria transformadora (nº) <i>Persons employed in manufacturing enterprises (no.)</i>	2022	293	6 714	6 714	..	729 761	741 958
Volume de negócios nas empresas (10 ³ Euros) <i>Turnover of enterprises (10³ Euros)</i>	2022	358 956	13 017 717	13 017 717	13 017 717	517 508 116	533 462 569
Volume de Negócios nas empresas da ind. transformadora (10 ³ Euros) <i>Turnover of manufacturing enterprises (10³ Euros)</i>	2022	17 597	498 508	498 508	..	125 881 150	127 444 230
Empresas (nº) <i>Enterprises (no.)</i>	2022	2 688	86 803	86 803	86 803	1 374 879	1 437 254
Empresas da indústria transformadora (nº) <i>Manufacturing enterprises (no.)</i>	2022	71	2 079	2 079	2 079	66 617	68 501
Constituição de pessoas coletivas e entidades equiparadas (nº) <i>Creation of legal persons and equivalent entities (no.)</i>	2023	73	2 898	2 898	2 898	47 641	49 523
Dissolução de pessoas coletivas e entidades equiparadas (nº) <i>Dissolution of legal persons and equivalent entities (no.)</i>	2023	22	697	697	697	13 563	14 362
Ganho médio mensal por trabalhador por conta de outrem (Euros) <i>Average monthly earning per employee (Euros)</i>	2021	1 027	1 106	1 106	1 106	1 294	1 290
Ganho médio mensal por trabalhador por conta de outrem - Homens (Euros) <i>Average monthly earning per employee - Male (Euros)</i>	2021	1 112	1 169	1 169	..	1 396	1 390
Ganho médio mensal por trabalhador por conta de outrem - Mulheres (Euros) <i>Average monthly earning per employee - Female (Euros)</i>	2021	940	1 036	1 036	..	1 172	1 169
Comércio internacional de bens - Exportações (10 ³ Euros) <i>International trade of goods - Exports (10³ Euros)</i>	2023	8 445	292 861	292 861	292 861	68 835 102	77 602 849
Comércio internacional de bens - Importações (10 ³ Euros) <i>International trade of goods - Imports (10³ Euros)</i>	2023	8 338	548 356	548 356	548 356	90 498 629	104 959 212

Fonte:INE (AER),exceto menção específica a outras fontes.Nota:Consultar a síntese metodológica para outras fontes, conceitos e notas.

Source:INE(RSYB),except when specified otherwise.Note:Other sources,concepts and notes in methodological synthesis.

CONCELHO (MUNICIPALITY): VILA REAL DE SANTO ANTÓNIO
Comparação com as Respetivas Agregações Geográficas
Comparison with Respective Geographical Aggregations

INDICADORES INDICATORS	ANOS YEARS	CONCELHO MUNICIPALITY	NUTS III	NUTS II	DISTRITO DISTRICT	NUTS I	Portugal
		Vila Real de Santo António	Algarve	Algarve	Faro	Continente	
Capacidade de alojamento nos estabelecimentos hoteleiros (nº de hóspedes) <i>Lodging capacity in hotel establishments (no. of guests)</i>	2023	6 296	133 623	133 623	133 623	419 176	478 552
Crédito à habitação por habitante (Euros) <i>Housing credit per inhabitant (Euros)</i>	2022	7 311	8 915	8 915	8 915	9 789	9 685
Edifícios licenciados pelas câmaras municipais para construção (nº) <i>Building permits issued by the local administration (no.)</i>	2022	50	1 045	1 045	1 045	23 305	24 696

CONCELHO (MUNICIPALITY): VILA REAL DE SANTO ANTÓNIO
Comparação com as Respetivas Agregações Geográficas
Comparison with Respective Geographical Aggregations

INDICADORES (%) INDICATORS (%)	ANOS YEARS	Concelho / Concelho x 100 Municipality / Municipality x 100	Concelho / NUTS III x 100 Municipality / NUTS III x 100	Concelho / NUTS II x 100 Municipality / NUTS II x 100	Concelho / Distrito x 100 Municipality / District x 100	Concelho / NUTS I x 100 Municipality / NUTS I x 100	Concelho / Portugal x 100 Municipality / Portugal x 100
Principais Indicadores de Actividade Económica <i>Main Economic Activity Indicators</i>							
Pessoal ao serviço nas empresas (nº) <i>Persons employed in companies (no.)</i>	2022	100,0	3,1	3,1	3,1	0,1	0,1
Pessoal ao serviço nas empresas da indústria transformadora (nº) <i>Persons employed in manufacturing enterprises (no.)</i>	2022	100,0	4,4	4,4	..	0,0	0,0
Volume de negócios nas empresas (10 ³ Euros) <i>Turnover of enterprises (10³ Euros)</i>	2022	100,0	2,8	2,8	2,8	0,1	0,1
Volume de Negócios nas empresas da ind. transformadora (10 ³ Euros) <i>Turnover of manufacturing enterprises (10³ Euros)</i>	2022	100,0	3,5	3,5	..	0,0	0,0
Empresas (nº) <i>Enterprises (no.)</i>	2022	100,0	3,1	3,1	3,1	0,2	0,2
Empresas da indústria transformadora (nº) <i>Manufacturing enterprises (no.)</i>	2022	100,0	3,4	3,4	3,4	0,1	0,1
Constituição de pessoas coletivas e entidades equiparadas (nº) <i>Creation of legal persons and equivalent entities (no.)</i>	2023	100,0	2,5	2,5	2,5	0,2	0,1
Dissolução de pessoas coletivas e entidades equiparadas (nº) <i>Dissolution of legal persons and equivalent entities (no.)</i>	2023	100,0	3,2	3,2	3,2	0,2	0,2
Ganho médio mensal por trabalhador por conta de outrem (Euros) <i>Average monthly earning per employee (Euros)</i>	2021	100,0	92,8	92,8	92,8	79,4	79,7
Ganho médio mensal por trabalhador por conta de outrem - Homens (Euros) <i>Average monthly earning per employee - Male (Euros)</i>	2021	100,0	95,1	95,1	..	79,7	80,0
Ganho médio mensal por trabalhador por conta de outrem - Mulheres (Euros) <i>Average monthly earning per employee - Female (Euros)</i>	2021	100,0	90,7	90,7	..	80,2	80,5
Comércio internacional de bens - Exportações (10 ³ Euros) <i>International trade of goods - Exports (10³ Euros)</i>	2023	100,0	2,9	2,9	2,9	0,0	0,0
Comércio internacional de bens - Importações (10 ³ Euros) <i>International trade of goods - Imports (10³ Euros)</i>	2023	100,0	1,5	1,5	1,5	0,0	0,0

Fonte:INE (AER),exceto menção específica a outras fontes.Nota:Consultar a síntese metodológica para outras fontes, conceitos e notas.

Source:INE(RSYB),except when specified otherwise.Note:Other sources,concepts and notes in methodological synthesis.

CONCELHO (MUNICIPALITY): VILA REAL DE SANTO ANTÓNIO
Comparação com as Respetivas Agregações Geográficas
Comparison with Respective Geographical Aggregations

INDICADORES (%) INDICATORS (%)	ANOS YEARS	Concelho / Concelho x 100 Municipality / Municipality x 100	Concelho / NUTS III x 100 Municipality / NUTS III x 100	Concelho / NUTS II x 100 Municipality / NUTS II x 100	Concelho / Distrito x 100 Municipality / District x 100	Concelho / NUTS I x 100 Municipality / NUTS I x 100	Concelho / Portugal x 100 Municipality / Portugal x 100
Principais Indicadores de Actividade Económica <i>Main Economic Activity Indicators</i>							
Capacidade de alojamento nos estabelecimentos hoteleiros (nº de hóspedes) <i>Lodging capacity in hotel establishments (no. of guests)</i>	2023	100,0	4,7	4,7	4,7	1,5	1,3
Crédito à habitação por habitante (Euros) <i>Housing credit per inhabitant (Euros)</i>	2022	100,0	82,0	82,0	82,0	74,7	75,5
Edifícios licenciados pelas câmaras municipais para construção (nº) <i>Building permits issued by the local administration (no.)</i>	2022	100,0	4,8	4,8	4,8	0,2	0,2

CONCELHO (MUNICIPALITY): VILA REAL DE SANTO ANTÓNIO
Comparação com as Respetivas Agregações Geográficas
Comparison with Respective Geographical Aggregations

INDICADORES INDICATORS	ANOS YEARS	CONCELHO MUNICIPALITY	NUTS III	NUTS II	DISTRITO DISTRICT	NUTS I	Portugal
		Vila Real de Santo António	Algarve	Algarve	Faro	Continente	
Trabalhadores por conta de outrem (TCO) nos estabelecimentos, a tempo completo com remuneração completa (nº) <i>Full time employees with a full remuneration, in establishments (no.)</i>	2021	3 499	103 302	103 302	103 302	2 200 594	2 287 160
Por sector de actividade <i>According to broad sectors of activity</i>							
TCO por sector de actividade - Sector primário (nº) <i>Employees - Primary sector (no.)</i>	2021	65	2 868	2 868	2 868	45 215	46 869
TCO por sector de actividade - Sector secundário (nº) <i>Employees - Secondary sector (no.)</i>	2021	458	15 055	15 055	15 055	676 586	695 795
TCO por sector de actividade - Sector terciário (nº) <i>Employees - Tertiary sector (no.)</i>	2021	2 976	85 379	85 379	85 379	1 478 793	1 544 496
Segundo os escalões de pessoal da empresa <i>By size-class of the enterprise</i>							
1-9 (nº / no.)	2021	1 104	26 852	26 852	26 852	436 382	453 770
10-19 (nº / no.)	2021	360	14 513	14 513	14 513	244 060	254 387
20-49 (nº / no.)	2021	616	15 783	15 783	15 783	334 224	349 029
50-99 (nº / no.)	2021	436	10 925	10 925	10 925	235 932	245 710
100-249 (nº / no.)	2021	593	12 060	12 060	12 060	286 699	298 107
250-499 (nº / no.)	2021	67	5 144	5 144	5 144	158 452	163 093
>=500 (nº / no.)	2021	323	18 025	18 025	18 025	504 845	523 064

Fonte:INE (AER),exceto menção específica a outras fontes.Nota:Consultar a síntese metodológica para outras fontes, conceitos e notas.

Source:INE(RSYB),except when specified otherwise.Note:Other sources,concepts and notes in methodological synthesis.

CONCELHO (MUNICIPALITY): VILA REAL DE SANTO ANTÓNIO
Comparação com as Respetivas Agregações Geográficas
Comparison with Respective Geographical Aggregations

INDICADORES (%) INDICATORS (%)	ANOS YEARS	Concelho / Concelho x 100 Municipality / Municipality x 100	Concelho / NUTS III x 100 Municipality / NUTS III x 100	Concelho / NUTS II x 100 Municipality / NUTS II x 100	Concelho / Distrito x 100 Municipality / District x 100	Concelho / NUTS I x 100 Municipality / NUTS I x 100	Concelho / Portugal x 100 Municipality / Portugal x 100
Trabalhadores por conta de outrem (TCO) nos estabelecimentos, a tempo completo com remuneração completa (nº) <i>Full time employees with a full remuneration, in establishments (no.)</i>	2021	100	3,4	3,4	3,4	0,2	0,2
Por sector de actividade <i>According to broad sectors of activity</i>							
TCO por sector de actividade - Sector primário <i>Employees - Primary sector</i>	2021	100,0	2,3	2,3	2,3	0,1	0,1
TCO por sector de actividade - Sector secundário <i>Employees - Secondary sector</i>	2021	100,0	3,0	3,0	3,0	0,1	0,1
TCO por sector de actividade - Sector terciário <i>Employees - Tertiary sector</i>	2021	100,0	3,5	3,5	3,5	0,2	0,2
Segundo os escalões de pessoal da empresa <i>By size-class of the enterprise</i>							
1-9	2021	100,0	4,1	4,1	4,1	0,3	0,2
10-19	2021	100,0	2,5	2,5	2,5	0,1	0,1
20-49	2021	100,0	3,9	3,9	3,9	0,2	0,2
50-99	2021	100,0	4,0	4,0	4,0	0,2	0,2
100-249	2021	100,0	4,9	4,9	4,9	0,2	0,2
250-499	2021	100,0	1,3	1,3	1,3	0,0	0,0
>=500	2021	100,0	1,8	1,8	1,8	0,1	0,1

Fonte:INE (AER),exceto menção específica a outras fontes.Nota:Consultar a síntese metodológica para outras fontes, conceitos e notas.

Source:INE(RSYB),except when specified otherwise.Note:Other sources,concepts and notes in methodological synthesis.

CONCELHO (MUNICIPALITY): VILA REAL DE SANTO ANTÓNIO
Comparação com as Respetivas Agregações Geográficas
Comparison with Respective Geographical Aggregations

INDICADORES INDICATORS	ANOS YEARS	CONCELHO MUNICIPALITY	NUTS III	NUTS II	DISTRITO DISTRICT	NUTS I	Portugal
		Vila Real de Santo António	Algarve	Algarve	Faro	Continente	
Ganho médio mensal (Euros) - Por sector de actividade e género Average monthly earning (Euros) - According to broad sectors of activity and gender							
Ganho médio mensal - Sector primário (Euros) <i>Average monthly earning (Euros) - Primary Sector (Euros)</i>	2021	1 355,6	1 079,4	1 079,4	1 079,4	1 011,4	1 010,7
Ganho médio mensal - Sector primário - Homens (Euros) <i>Average monthly earning (Euros) - Primary Sector - Male (Euros)</i>	2021	1 300,5	1 105,5	1 105,5	1 105,5	1 034,3	1 032,5
Ganho médio mensal - Sector primário - Mulheres (Euros) <i>Average monthly earning (Euros) - Primary Sector - Female (Euros)</i>	2021	1 556,3	1 006,0	1 006,0	1 006,0	951,3	952,4
Ganho médio mensal - Sector secundário (Euros) <i>Average monthly earning (Euros) - Secondary Sector (Euros)</i>	2021	974,3	1 080,6	1 080,6	1 080,6	1 213,9	1 213,2
Ganho médio mensal - Sector secundário - Homens (Euros) <i>Average monthly earning (Euros) - Secondary Sector - Male (Euros)</i>	2021	987,2	1 088,2	1 088,2	1 088,2	1 274,6	1 272,1
Ganho médio mensal - Sector secundário - Mulheres (Euros) <i>Average monthly earning (Euros) - Secondary Sector - Female (Euros)</i>	2021	913,3	1 049,3	1 049,3	1 049,3	1 080,0	1 080,6
Ganho médio mensal - Sector terciário (Euros) <i>Average monthly earning (Euros) - Tertiary Sector (Euros)</i>	2021	1 028,1	1 111,8	1 111,8	1 111,8	1 339,4	1 332,3
Ganho médio mensal - Sector terciário - Homens (Euros) <i>Average monthly earning (Euros) - Tertiary Sector - Male (Euros)</i>	2021	1 140,2	1 197,3	1 197,3	1 197,3	1 492,9	1 483,8
Ganho médio mensal - Sector terciário - Mulheres (Euros) <i>Average monthly earning (Euros) - Tertiary Sector - Female (Euros)</i>	2021	936,5	1 036,1	1 036,1	1 036,1	1 200,6	1 195,6

Fonte:INE (AER),exceto menção específica a outras fontes.Nota:Consultar a síntese metodológica para outras fontes, conceitos e notas.

Source:INE(RSYB),except when specified otherwise.Note:Other sources,concepts and notes in methodological synthesis.

CONCELHO (MUNICIPALITY): VILA REAL DE SANTO ANTÓNIO
Comparação com as Respetivas Agregações Geográficas
Comparison with Respective Geographical Aggregations

INDICADORES (%) INDICATORS (%)	ANOS YEARS	Concelho / Concelho x 100 Municipality / Municipality x 100	Concelho / NUTS III x 100 Municipality / NUTS III x 100	Concelho / NUTS II x 100 Municipality / NUTS II x 100	Concelho / Distrito x 100 Municipality / District x 100	Concelho / NUTS I x 100 Municipality / NUTS I x 100	Concelho / Portugal x 100 Municipality / Portugal x 100
Ganho médio mensal (Euros) - Por sector de actividade e género Average monthly earning (Euros) - According to broad sectors of activity and gender							
Ganho médio mensal - Sector primário <i>Average monthly earning - Primary Sector</i>	2021	100,0	125,6	125,6	125,6	134,0	134,1
Ganho médio mensal - Sector primário - Homens <i>Average monthly earning - Primary Sector - Male</i>	2021	100,0	117,6	117,6	117,6	125,7	126,0
Ganho médio mensal - Sector primário - Mulheres <i>Average monthly earning - Primary Sector - Female</i>	2021	100,0	154,7	154,7	154,7	163,6	163,4
Ganho médio mensal - Sector secundário <i>Average monthly earning - Secondary Sector</i>	2021	100,0	90,2	90,2	90,2	80,3	80,3
Ganho médio mensal - Sector secundário - Homens <i>Average monthly earning - Secondary Sector - Male</i>	2021	100,0	90,7	90,7	90,7	77,5	77,6
Ganho médio mensal - Sector secundário - Mulheres <i>Average monthly earning - Secondary Sector - Female</i>	2021	100,0	87,0	87,0	87,0	84,6	84,5
Ganho médio mensal - Sector terciário <i>Average monthly earning - Tertiary Sector</i>	2021	100,0	92,5	92,5	92,5	76,8	77,2
Ganho médio mensal - Sector terciário - Homens <i>Average monthly earning - Tertiary Sector - Male</i>	2021	100,0	95,2	95,2	95,2	76,4	76,8
Ganho médio mensal - Sector terciário - Mulheres <i>Average monthly earning - Tertiary Sector - Female</i>	2021	100,0	90,4	90,4	90,4	78,0	78,3

CONCELHO (MUNICIPALITY): VILA REAL DE SANTO ANTÓNIO
Comparação com as Respetivas Agregações Geográficas
Comparison with Respective Geographical Aggregations

INDICADORES <i>INDICATORS</i>	ANOS <i>YEARS</i>	CONCELHO <i>MUNICIPALITY</i>	NUTS III	NUTS II	DISTRITO <i>DISTRICT</i>	NUTS I	Portugal
		Vila Real de Santo António	Algarve	Algarve	Faro	Continente	
Imobiliário <i>Real Estate</i>							
Valor mediano das vendas por m2 de alojamentos familiares e categoria do alojamento familiar <i>Median value per m2 of dwellings sales and category of housing unit</i>							
Total (Euros)	2022	1 969,0	2 339,0	2 339,0	..	1 492,0	1 484,0
Novos (Euros) <i>New (Euros)</i>	2022	1 719,0	2 548,0	2 548,0	..	1 739,0	1 723,0
Existentes (Euros) <i>Existing (Euros)</i>	2022	2 060,0	2 274,0	2 274,0	..	1 443,0	1 436,0
Valor mediano das rendas por m2 de novos contratos de arrendamento de alojamentos familiares <i>Median house rental value per m2 of new lease agreements of dwellings</i>							
Rendas (Euros) <i>Rental Value (Euros)</i>	2023	8,6	8,3	8,3	..	7,2	7,2

Fonte:INE (AER),exceto menção específica a outras fontes.Nota:Consultar a síntese metodológica para outras fontes, conceitos e notas.

Source:INE(RSYB),except when specified otherwise.Note:Other sources,concepts and notes in methodological synthesis.

CONCELHO (MUNICIPALITY): VILA REAL DE SANTO ANTÓNIO
Comparação com as Respetivas Agregações Geográficas
Comparison with Respective Geographical Aggregations

INDICADORES (%) <i>INDICATORS (%)</i>	ANOS <i>YEARS</i>	Concelho / Concelho x 100 Municipality / Municipality x 100	Concelho / NUTS III x 100 Municipality / NUTS III x 100	Concelho / NUTS II x 100 Municipality / NUTS II x 100	Concelho / Distrito x 100 Municipality / District x 100	Concelho / NUTS I x 100 Municipality / NUTS I x 100	Concelho / Portugal x 100 Municipality / Portugal x 100
Imobiliário <i>Real Estate</i>							
Valor mediano das vendas por m2 de alojamentos familiares e categoria do alojamento familiar <i>Median value per m2 of dwellings sales and category of housing unit</i>							
Total (Euros)	2022	100,0	84,2	84,2	..	132,0	132,7
Novos (Euros) <i>New (Euros)</i>	2022	100,0	67,5	67,5	..	98,8	99,8
Existentes (Euros) <i>Existing (Euros)</i>	2022	100,0	90,6	90,6	..	142,8	143,5
Valor mediano das rendas por m2 de novos contratos de arrendamento de alojamentos familiares <i>Median house rental value per m2 of new lease agreements of dwellings</i>							
Rendas (Euros) <i>Rental Value (Euros)</i>	2023	100,0	103,6	103,6	..	119,2	119,7

Fonte:INE (AER),exceto menção específica a outras fontes.Nota:Consultar a síntese metodológica para outras fontes, conceitos e notas.

Source:INE(RSYB),except when specified otherwise.Note:Other sources,concepts and notes in methodological synthesis.

CONCELHO (MUNICIPALITY): VILA REAL DE SANTO ANTÓNIO
Comparação com as Respetivas Agregações Geográficas
Comparison with Respective Geographical Aggregations

INDICADORES <i>INDICATORS</i>	ANOS <i>YEARS</i>	CONCELHO <i>MUNICIPALITY</i>	NUTS III	NUTS II	DISTRITO <i>DISTRICT</i>	NUTS I	Portugal
		Vila Real de Santo António	Algarve	Algarve	Faro	Continente	
Indicadores Sociais <i>Social Indicators</i>							
Beneficiários do subsídio de desemprego (nº) <i>Recipients of unemployment benefit (no.)</i>	2022	1 014	25 374	25 374	25 374	318 749	335 222
Por género <i>According to gender</i>							
Homens (nº) <i>Male (no.)</i>	2022	420	11 068	11 068	11 068	137 661	145 577
Mulheres (nº) <i>Female (no.)</i>	2022	594	14 306	14 306	14 306	181 088	189 645
Por idade <i>According to age</i>							
<25 anos (nº) <i><25 years (no.)</i>	2022	72	1 574	..	1 574	15 121	16 038
25-39 anos (nº) <i>25-39 years (no.)</i>	2022	120 165	125 954
40-54 anos (nº) <i>40-54 years (no.)</i>	2022	153 306	160 441
>=55 anos (nº) <i>>=55 years (no.)</i>	2022	101	2 614	..	2 614	34 292	36 188

Fonte:INE (AER),exceto menção específica a outras fontes.Nota:Consultar a síntese metodológica para outras fontes, conceitos e notas.

Source:INE(RSYB),except when specified otherwise.Note:Other sources,concepts and notes in methodological synthesis.

CONCELHO (MUNICIPALITY): VILA REAL DE SANTO ANTÓNIO
Comparação com as Respetivas Agregações Geográficas
Comparison with Respective Geographical Aggregations

INDICADORES INDICATORS	ANOS YEARS	CONCELHO MUNICIPALITY	NUTS III	NUTS II	DISTRITO DISTRICT	NUTS I	Portugal
		Vila Real de Santo António	Algarve	Algarve	Faro	Continente	
Beneficiários do rendimento social de inserção (nº) <i>Recipients of social integration income (no.)</i>	2022	547	12 328	12 328	12 328	241 443	262 545
Por género <i>According to gender</i>							
Homens (nº) <i>Male (no.)</i>	2022	247	5 646	5 646	5 646	112 034	122 358
Mulheres (nº) <i>Female (no.)</i>	2022	300	6 682	6 682	6 682	129 409	140 187
Por idade <i>According to age</i>							
<25 anos (nº) <i><25 years (no.)</i>	2022	251	5 335	5 335	5 335	99 275	108 348
25-39 anos (nº) <i>25-39 years (no.)</i>	2022	94	2 410	2 410	2 410	39 540	43 567
40-54 anos (nº) <i>40-54 years (no.)</i>	2022	111	2 268	2 268	2 268	48 932	53 387
>=55 anos (nº) <i>>=55 years (no.)</i>	2022	91	2 315	2 315	2 315	53 696	57 243

Fonte:INE (AER),exceto menção específica a outras fontes.Nota:Consultar a síntese metodológica para outras fontes, conceitos e notas.

Source:INE(RSYB),except when specified otherwise.Note:Other sources,concepts and notes in methodological synthesis.

CONCELHO (MUNICIPALITY): VILA REAL DE SANTO ANTÓNIO
Comparação com as Respetivas Agregações Geográficas
Comparison with Respective Geographical Aggregations

INDICADORES (%) <i>INDICATORS (%)</i>	ANOS <i>YEARS</i>	Concelho / Concelho x 100 Municipality / Municipality x 100	Concelho / NUTS III x 100 Municipality / NUTS III x 100	Concelho / NUTS II x 100 Municipality / NUTS II x 100	Concelho / Distrito x 100 Municipality / District x 100	Concelho / NUTS I x 100 Municipality / NUTS I x 100	Concelho / Portugal x 100 Municipality / Portugal x 100
Indicadores Sociais <i>Social Indicators</i>							
Beneficiários do subsídio de desemprego <i>Recipients of unemployment benefit</i>	2022	100,0	4,0	4,0	4,0	0,3	0,3
Por género <i>According to gender</i>							
Homens <i>Male</i>	2022	100,0	3,8	3,8	3,8	0,3	0,3
Mulheres <i>Female</i>	2022	100,0	4,2	4,2	4,2	0,3	0,3
Por idade <i>According to age</i>							
<25 anos <i><25 years</i>	2022	100,0	4,6	..	4,6	0,5	0,4
25-39 anos <i>25-39 years</i>	2022
40-54 anos <i>40-54 years</i>	2022
>=55 anos <i>>=55 years</i>	2022	100,0	3,9	..	3,9	0,3	0,3

Fonte:INE (AER),exceto menção específica a outras fontes.Nota:Consultar a síntese metodológica para outras fontes, conceitos e notas.

Source:INE(RSYB),except when specified otherwise.Note:Other sources,concepts and notes in methodological synthesis.

CONCELHO (MUNICIPALITY): VILA REAL DE SANTO ANTÓNIO
Comparação com as Respetivas Agregações Geográficas
Comparison with Respective Geographical Aggregations

INDICADORES (%) <i>INDICATORS (%)</i>	ANOS <i>YEARS</i>	Concelho / Concelho x 100 Municipality / Municipality x 100	Concelho / NUTS III x 100 Municipality / NUTS III x 100	Concelho / NUTS II x 100 Municipality / NUTS II x 100	Concelho / Distrito x 100 Municipality / District x 100	Concelho / NUTS I x 100 Municipality / NUTS I x 100	Concelho / Portugal x 100 Municipality / Portugal x 100
Beneficiários do rendimento social de inserção <i>Recipients of social integration income</i>	2022	100,0	4,4	4,4	4,4	0,2	0,2
Por género <i>According to gender</i>							
Homens <i>Male</i>	2022	100,0	4,4	4,4	4,4	0,2	0,2
Mulheres <i>Female</i>	2022	100,0	4,5	4,5	4,5	0,2	0,2
Por idade <i>According to age</i>							
<25 anos <i><25 years</i>	2022	100,0	4,7	4,7	4,7	0,3	0,2
25-39 anos <i>25-39 years</i>	2022	100,0	3,9	3,9	3,9	0,2	0,2
40-54 anos <i>40-54 years</i>	2022	100,0	4,9	4,9	4,9	0,2	0,2
>=55 anos <i>>=55 years</i>	2022	100,0	3,9	3,9	3,9	0,2	0,2

Fonte:INE (AER),exceto menção específica a outras fontes.Nota:Consultar a síntese metodológica para outras fontes, conceitos e notas.

Source:INE(RSYB),except when specified otherwise.Note:Other sources,concepts and notes in methodological synthesis.

CONCELHO (MUNICIPALITY): VILA REAL DE SANTO ANTÓNIO
Comparação com as Respetivas Agregações Geográficas
Comparison with Respective Geographical Aggregations

INDICADORES INDICATORS	ANOS YEARS	CONCELHO MUNICIPALITY	NUTS III	NUTS II	DISTRITO DISTRICT	NUTS I	Portugal
		Vila Real de Santo António	Algarve	Algarve	Faro	Continente	
Principais Indicadores de Turismo <i>Main Economic Tourism Indicators</i>							
Capacidade de alojamento nos estabelecimentos de alojamento turístico por localização geográfica e tipo de alojamento turístico (nº) <i>Lodging capacity in tourist accommodation establishments by Geographic localization (NUTS - 2013) and Type (tourist accommodation establishment) (no.)</i>	2023	6 296	133 623	133 623	133 623	419 176	478 552
Dormidas nos estabelecimentos de alojamento turístico por localização geográfica e tipo de alojamento turístico (nº) <i>Nights (No.) in tourist accommodation establishments by Geographic localization (NUTS - 2013) and Type (tourist accommodation establishment) (no.)</i>	2022	1 052 588	19 162 790	19 162 790	19 162 790	58 856 227	69 694 791
Hóspedes nos estabelecimentos de alojamento turístico por localização geográfica e tipo de alojamento turístico (nº) <i>Guests (No.) in tourist accommodation establishments by Geographic localization (NUTS - 2013) and Type (tourist accommodation establishment) (no.)</i>	2023	241 267	5 125 337	5 125 337	5 125 337	27 080 911	30 028 890
Proveitos totais nos estabelecimentos de alojamento turístico por localização geográfica e tipo de alojamento turístico (mil Euros) <i>Total incomes (€) in tourist accommodation establishments by Geographic localization (NUTS - 2013) and Type (tourist accommodation establishment) (thousand Euros)</i>	2023	64 965	1 583 329	1 583 329	1 583 329	5 168 971	6 015 323
Taxa líquida de ocupação cama nos estabelecimentos de alojamento turístico por localização geográfica e tipo de alojamento turístico (%) <i>Bed occupancy net rate (%) in tourist accommodation establishments by Geographic localization (NUTS - 2013) and Type (tourist accommodation establishment) (%)</i>	2023	43,3	49,2	49,2	..	46,3	48,0

CONCELHO (MUNICIPALITY): VILA REAL DE SANTO ANTÓNIO
Comparação com as Respetivas Agregações Geográficas
Comparison with Respective Geographical Aggregations

INDICADORES (%) INDICATORS (%)	ANOS YEARS	Concelho / Concelho x 100 Municipality / Municipality x 100	Concelho / NUTS III x 100 Municipality / NUTS III x 100	Concelho / NUTS II x 100 Municipality / NUTS II x 100	Concelho / Distrito x 100 Municipality / District x 100	Concelho / NUTS I x 100 Municipality / NUTS I x 100	Concelho / Portugal x 100 Municipality / Portugal x 100
Principais Indicadores de Turismo <i>Main Economic Tourism Indicators</i>							
Capacidade de alojamento nos estabelecimentos hoteleiros por localização geográfica e tipo de estabelecimento <i>Lodging capacity in hotel establishments by Geographic localization (NUTS - 2013) and Type (hotel establishment)</i>	2023	100,0	4,7	4,7	4,7	1,5	1,3
Dormidas nos estabelecimentos de alojamento turístico por localização geográfica e tipo de alojamento turístico <i>Nights (No.) in tourist accommodation establishments by Geographic localization (NUTS - 2013) and Type (tourist accommodation establishment)</i>	2022	100,0	5,5	5,5	5,5	1,8	1,5
Hóspedes nos estabelecimentos de alojamento turístico por localização geográfica e tipo de alojamento turístico <i>Guests (No.) in tourist accommodation establishments by Geographic localization (NUTS - 2013) and Type (tourist accommodation establishment)</i>	2023	100,0	4,7	4,7	4,7	0,9	0,8
Proveitos totais nos estabelecimentos de alojamento turístico por localização geográfica e tipo de alojamento turístico <i>Total incomes (€) in tourist accommodation establishments by Geographic localization (NUTS - 2013) and Type (tourist accommodation establishment)</i>	2023	100,0	4,1	4,1	4,1	1,3	1,1
Taxa líquida de ocupação cama nos estabelecimentos de alojamento turístico por localização geográfica e tipo de alojamento turístico <i>Bed occupancy net rate (%) in tourist accommodation establishments by Geographic localization (NUTS - 2013) and Type (tourist accommodation establishment)</i>	2023	100,0	88,0	88,0	..	93,5	90,2

Fonte:INE (AER),exceto menção específica a outras fontes.Nota:Consultar a síntese metodológica para outras fontes, conceitos e notas.

Source:INE(RSYB),except when specified otherwise.Note:Other sources,concepts and notes in methodological synthesis.