

Concelho / Municipality : Aguiar da Beira

Indicadores selecionados

Selected indicators

Demografia, Educação e Sociedade

Demography, Education and Society

Saúde e Ambiente

Health and Environment

Setor Monetário e Financeiro

Monetary and Financial Sector

Principais Indicadores de Actividade Económica

Main Economic Activity Indicators

Demografia, Educação e Sociedade

Demography, Education and Society

Maiores empregadores do Concelho

(Ordenado segundo o nº de trabalhadores por conta de outrem - TCO - nos estabelecimentos)

Greatest Employers in the Municipality

(Ranked according to the number of employees in establishments)

Trabalhadores por conta de outrem*

*Employees**

Trabalhadores por conta de outrem (TCO) nos estabelecimentos, a tempo completo com remuneração completa (nº)

Full time employees with a full remuneration, in establishments (no.)

Saúde e Ambiente

Health and Environment

Setor Monetário e Financeiro

Monetary and Financial Sector

Indicadores Sociais

Social Indicators

Imobiliário

Real Estate

Seleção de Indicadores de Turismo

Tourism Indicators Selection

Comparação com as Respetivas Agregações Geográficas
Comparison with Respective Geographical Aggregations

Demografia, Educação e Sociedade

Demography, Education and Society

Saúde e Ambiente

Health and Environment

Setor Monetário e Financeiro

Monetary and Financial Sector

Indicadores Sociais

Social Indicators

Principais Indicadores de Actividade Económica

Main Economic Activity Indicators

Trabalhadores por conta de outrem (TCO) nos estabelecimentos, a tempo completo com remuneração completa (nº)

Full time employees with a full remuneration, in establishments (no.)

Imobiliário

Real Estate

Indicadores Sociais

Social Indicators

Principais Indicadores de Turismo

Main Economic Tourism Indicators

CONCELHO (MUNICIPALITY): AGUIAR DA BEIRA

Indicadores seleccionados <i>Selected indicators</i>	ANOS YEARS	Concelho (Municipality): Aguiar da Beira	Portugal
Área (km2) <i>Area (km2)</i>	2022	207	92 225
		0,2	100,0
		<i>Portugal = 100</i>	
População residente (nº) <i>Resident population (nº)</i>	2023	5 302	10 639 726
		0,0	100,0
		<i>Portugal = 100</i>	
Pessoal ao serviço nas empresas (nº) <i>Persons employed in enterprises (no.)</i>	2022	1 673	4 487 322
		0,0	100,0
		<i>Portugal = 100</i>	
Volume de negócios nas empresas (10 ³ Euros) <i>Turnover of enterprises (10³ Euros)</i>	2022	131 223	533 462 569
		0,0	100,0
		<i>Portugal = 100</i>	
Empresas (nº) <i>Enterprises (no.)</i>	2022	770	1 437 254
		0,1	100,0
		<i>Portugal = 100</i>	
Pessoal ao serviço nas empresas da indústria transformadora (nº) <i>Persons employed in manufacturing enterprises (no.)</i>	2022	171	741 958
		0,0	100,0
		<i>Portugal = 100</i>	
Volume de Negócios nas empresas da ind. transformadora (10 ³ Euros) <i>Turnover of manufacturing enterprises (10³ Euros)</i>	2022	25 429	127 444 230
		0,0	100,0
		<i>Portugal = 100</i>	
Empresas da indústria transformadora (nº) <i>Manufacturing enterprises (no.)</i>	2022	42	68 501
		0,1	100,0
		<i>Portugal = 100</i>	
Comércio internacional de bens - Exportações (10 ³ Euros) <i>International trade of goods- Exports (10³ Euros)</i>	2023	1 222	77 602 849
		0,0	100,0
		<i>Portugal = 100</i>	
Comércio internacional de bens - Importações (10 ³ Euros) <i>International trade of goods - Imports (10³ Euros)</i>	2023	1 868	104 959 212
		0,0	100,0
		<i>Portugal = 100</i>	
Dormidas nos estabelecimentos de alojamento turístico por localização geográfica e tipo de alojamento turístico (nº) <i>Nights (No.) in tourist accommodation establishments by Geographic localization (NUTS - 2013) and Type (tourist accommodation establishment) (no.)</i>	2022	9 142	69 694 791
		0,0	100,0
		<i>Portugal = 100</i>	
Proveitos totais nos estabelecimentos de alojamento turístico por localização geográfica e tipo de alojamento turístico (mil Euros) <i>Total incomes (€) in tourist accommodation establishments by Geographic localization (NUTS - 2013) and Type (tourist accommodation establishment) (thousand Euros)</i>	2023	1 084	6 015 323
		0,0	100,0
		<i>Portugal = 100</i>	

Fonte:INE (AER),exceto menção específica a outras fontes.Nota:Consultar a síntese metodológica para outras fontes, conceitos e notas.

Source:INE(RSYB),except when specified otherwise.Note:Other sources,concepts and notes in methodological synthesis.

CONCELHO (MUNICIPALITY): AGUIAR DA BEIRA



Fonte: Wikipedia

Área = 207 km2

Demografia, Educação e Sociedade Demography, Education and Society			
População residente (2023) (nº) <i>Resident population (2023) (nº)</i>	5 302	Taxa bruta de natalidade (2023) (‰) <i>Crude birth rate (2023) (‰)</i>	4,7
Taxa de crescimento média anual da população (2011/2023) (%) <i>Average annual growth rate of population (2011/2023) (%)</i>	-0,2	Rácio divórcios / casamentos (2022) (%) <i>Divorce / Marriage ratio (2022) (%)</i>	27,6
Densidade populacional (2022) (habitantes / km2) <i>Population density (2022) (Inh. / km2)</i>	25,6	Taxa bruta de escolarização (Ensino secundário) (2022/2023) (%) <i>Crude educational attainment rate (Secondary education) (2022/2023) (%)</i>	102,9
População ≥ 65 anos (2023) (%) <i>Population ≥ 65 years (2023) (%)</i>	37,5	Despesas dos municípios em cultura e desporto por habitante (2022) (Euros / hab.) <i>Expenditures on cultural activities and sports of municipalities per inhabitant (2022) (Euros / inhab.)</i>	89,9
Índice de Dependência Total (2023) <i>Total dependency ratio (2023)</i>	84,4	Taxa de criminalidade (2023) (‰) <i>Crime rate (2023) (‰)</i>	..
Saúde e Ambiente Health and Environment		Setor Monetário e Financeiro Monetary and Financial Sector	
Taxa quinquenal de mortalidade infantil (2017/2021) (‰) <i>Quinquennial rate of infant mortality (2017/2021) (‰)</i>	0,0	Compras através de terminais de pagamento automático por habitante (2023) (Euros / hab.) <i>Purchases through points of sale per inhabitant (2023) (Euros / inhab.)</i>	66,6
Médicos / 1000 habitantes (2023) (nº) <i>Physicians / 1000 inhabitants (2023) (no.)</i>	..	Levantamentos nacionais em caixas multibanco por habitante (2023) (Euros / hab.) <i>National withdrawals on automated teller machines (ATM) per inhabitant (2023) (Euros / inhab.)</i>	2 065,0
Consultas externas nos hospitais por habitante (2022) (nº) <i>Medical appointments in external appointment units of hospitals per inhabitant (2022) (no.)</i>	0,0	Peso do crédito à habitação no total dos créditos a clientes (2022) (%) <i>Housing credit rate (2022) (%)</i>	55,0
Despesas dos municípios em ambiente por habitante (2022) (Euros / hab.) <i>Environmental expenditure of municipalities per inhabitant (2022) (Euros / inhab.)</i>	63,0	Peso dos depósitos de emigrantes no total de depósitos dos clientes (2022) (%) <i>Emigrant deposits rate (2022) (%)</i>	11,2

CONCELHO (MUNICIPALITY): AGUIAR DA BEIRA

Principais Indicadores de Actividade Económica
Main Economic Activity Indicators

	2017	2018	2019	2020	2021	2022	2023
<i>Pessoal ao serviço nas empresas (nº)</i> <i>Persons employed in enterprises (no.)</i>	1 496	1 590	1 662	1 636	1 635	1 673	..
2019 = 100	90,0	95,7	100,0	98,4	98,4	100,7	..
t.c. (%) / g.r. (%)		6,3	4,5	-1,6	-0,1	2,3	..
<i>Pessoal ao serviço nas empresas da indústria transformadora (nº)</i> <i>Persons employed in manufacturing enterprises (no.)</i>	185	188	186	..	171	171	..
2019 = 100	99,5	101,1	100,0	..	91,9	91,9	..
t.c. (%) / g.r. (%)		1,6	-1,1	0,0	..
<i>Volume de negócios nas empresas (10³ Euros)</i> <i>Turnover of enterprises (10³ Euros)</i>	87 385,8	94 360,3	102 204,7	102 181,6	110 880,1	131 222,6	..
2019 = 100	85,5	92,3	100,0	100,0	108,5	128,4	..
t.c. (%) / g.r. (%)		8,0	8,3	0,0	8,5	18,3	..
<i>Volume de Negócios nas empresas da ind. transformadora (10³ Euros)</i> <i>Turnover of manufacturing enterprises (10³ Euros)</i>	18 917,6	19 732,3	21 559,5	..	22 069,0	25 428,8	..
2019 = 100	87,7	91,5	100,0	..	102,4	117,9	..
t.c. (%) / g.r. (%)		4,3	9,3	15,2	..
<i>Empresas (nº)</i> <i>Enterprises (no.)</i>	700	749	783	753	755	770	..
2019 = 100	89,4	95,7	100,0	96,2	96,4	98,3	..
t.c. (%) / g.r. (%)		7,0	4,5	-3,8	0,3	2,0	..
<i>Empresas da indústria transformadora (nº)</i> <i>Manufacturing enterprises (no.)</i>	41	42	40	37	38	42	..
2019 = 100	102,5	105,0	100,0	92,5	95,0	105,0	..
t.c. (%) / g.r. (%)		2,4	-4,8	-7,5	2,7	10,5	..
<i>Constituição de pessoas coletivas e entidades equiparadas (nº)</i> <i>Creation of legal persons and equivalent entities (no.)</i>	16	20	21	15	12	17	13
2019 = 100	76,2	95,2	100,0	71,4	57,1	81,0	61,9
t.c. (%) / g.r. (%)		25,0	5,0	-28,6	-20,0	41,7	-23,5
<i>Dissolução de pessoas coletivas e entidades equiparadas (nº)</i> <i>Dissolution of legal persons and equivalent entities (no.)</i>	6	1	1	5	8	4	5
2019 = 100	600,0	100,0	100,0	500,0	800,0	400,0	500,0
t.c. (%) / g.r. (%)		-83,3	0,0	400,0	60,0	-50,0	25,0

Fonte:INE (AER),exceto menção específica a outras fontes.Nota:Consultar a síntese metodológica para outras fontes, conceitos e notas.

Source:INE(RSYB),except when specified otherwise.Note:Other sources,concepts and notes in methodological synthesis.

CONCELHO (MUNICIPALITY): AGUIAR DA BEIRA

Principais Indicadores de Actividade Económica

Main Economic Activity Indicators

	2017	2018	2019	2020	2021	2022	2023
Ganho médio mensal por trabalhador por conta de outrem (Euros) Average monthly earning per employee (Euros)	764,5	786,6	818,6	862,4	894,1
2019 = 100	93,4	96,1	100,0	105,3	109,2
t.c. (%) / g.r. (%)		2,9	4,1	5,3	3,7
Ganho médio mensal por trabalhador por conta de outrem - Homens (Euros) Average monthly earning per employee - Male (Euros)	806,5	828,7	866,6	904,8	935,9
2019 = 100	93,1	95,6	100,0	104,4	108,0
t.c. (%) / g.r. (%)		2,8	4,6	4,4	3,4
Ganho médio mensal por trabalhador por conta de outrem - Mulheres (Euros) Average monthly earning per employee - Female (Euros)	723,6	747,8	772,6	820,5	855,5
2019 = 100	93,7	96,8	100,0	106,2	110,7
t.c. (%) / g.r. (%)		3,3	3,3	6,2	4,3
Comércio internacional de bens - Exportações (10 ³ Euros) International trade of goods- Exports (10 ³ Euros)	1 660,5	1 248,6	1 143,8	734,1	815,6	3 412,5	1 222,4
2019 = 100	145,2	109,2	100,0	64,2	71,3	298,3	106,9
t.c. (%) / g.r. (%)		-24,8	-8,4	-35,8	11,1	318,4	-64,2
Comércio internacional de bens - Importações (10 ³ Euros) International trade of goods - Imports (10 ³ Euros)	1 291,1	6 068,8	1 639,0	917,7	1 211,2	2 129,6	1 867,6
2019 = 100	78,8	370,3	100,0	56,0	73,9	129,9	113,9
t.c. (%) / g.r. (%)		370,1	-73,0	-44,0	32,0	75,8	-12,3
Capacidade de alojamento nos estabelecimentos hoteleiros (nº de hóspedes) Lodging capacity in hotel establishments (no. of guests)	80	138	114	119	161	175	168
2019 = 100	70,2	121,1	100,0	104,4	141,2	153,5	147,4
t.c. (%) / g.r. (%)		72,5	-17,4	4,4	35,3	8,7	-4,0
Crédito à habitação por habitante (Euros) Housing credit per inhabitant (Euros)	6 592	6 906	7 201	7 177	5 393	5 284	..
2019 = 100	91,5	95,9	100,0	99,7	74,9	73,4	..
t.c. (%) / g.r. (%)		4,8	4,3	-0,3	-24,9	-2,0	..
Edifícios licenciados pelas câmaras municipais para construção (nº) Building permits issued by the local administration (no.)	30	34	25	34	23	17	..
2019 = 100	120,0	136,0	100,0	136,0	92,0	68,0	..
t.c. (%) / g.r. (%)		13,3	-26,5	36,0	-32,4	-26,1	..

Fonte:INE (AER),exceto menção específica a outras fontes.Nota:Consultar a síntese metodológica para outras fontes, conceitos e notas.

Source:INE(RSYB),except when specified otherwise.Note:Other sources,concepts and notes in methodological synthesis.

CONCELHO (MUNICIPALITY): AGUIAR DA BEIRA

Demografia, Educação e Sociedade Demography, Education and Society

		2017	2018	2019	2020	2021	2022	2023
População residente (nº) <i>Resident population (no.)</i>	2019 = 100	5 456 101,6	5 411 100,7	5 372 100,0	5 349 99,6	5 314 98,9	5 284 98,4	5 302 98,7
	<i>t.c. (%) / g.r. (%)</i>		-0,8	-0,7	-0,4	-0,7	-0,6	0,3
Densidade populacional (habitantes / km2) <i>Population density (Inh / km2)</i>	2019 = 100	26,4 101,6	26,2 100,7	26,0 100,0	25,9 99,6	25,7 98,9	25,6 98,4	..
	<i>t.c. (%) / g.r. (%)</i>		-0,8	-0,7	-0,4	-0,7	-0,6	..
População ≥ 65 anos (%) <i>Population ≥ 65 years (%)</i>	2019 = 100	35,2 95,0	36,2 97,9	37,0 100,0	38,7 104,5	38,5 103,9	38,1 103,0	37,5 101,4
	<i>t.c. (%) / g.r. (%)</i>		3,0	2,2	4,5	-0,6	-0,9	-1,6
Índice de Dependência Total <i>Total dependency ratio</i>	2019 = 100	78,1 92,2	81,9 96,7	84,7 100,0	89,2 105,4	87,6 103,4	86,1 101,6	84,4 99,6
	<i>t.c. (%) / g.r. (%)</i>		4,9	3,4	5,4	-1,8	-1,7	-2,0
Taxa bruta de natalidade (‰) <i>Crude birth rate (‰)</i>	2019 = 100	3,6 83,7	4,8 111,6	4,3 100,0	5,2 120,9	5,6 130,2	5,3 123,3	4,7 109,3
	<i>t.c. (%) / g.r. (%)</i>		33,3	-10,4	20,9	7,7	-5,4	-11,3
Rácio divórcios / casamentos (%) <i>Divorce / Marriage ratio (%)</i>	2019 = 100	7,1 29,6	16,7 69,0	24,1 100,0	75,0 310,7	27,8 115,1	27,6 114,3	..
	<i>t.c. (%) / g.r. (%)</i>		133,3	44,8	210,7	-63,0	-0,7	..
Despesas dos municípios em cultura e desporto por habitante (Euros / hab.) <i>Expenditures on cultural activities and sports of municipalities (Euros / inhab.)</i>	2019 = 100	57,5 122,1	53,8 114,2	47,1 100,0	29,5 62,7	34,4 73,0	89,9 190,8	..
	<i>t.c. (%) / g.r. (%)</i>		-6,5	-12,4	-37,3	16,5	161,4	..
Taxa de criminalidade (‰) <i>Crime rate (‰)</i>	2019 = 100	11,5 61,8	12,4 66,7	18,6 100,0	14,6 78,5	19,6 105,4	25,2 135,5	..
	<i>t.c. (%) / g.r. (%)</i>		7,8	50,0	-21,5	34,2	28,6	..

Fonte:INE (AER),exceto menção específica a outras fontes.Nota:Consultar a síntese metodológica para outras fontes, conceitos e notas.

Source:INE(RSYB),except when specified otherwise.Note:Other sources,concepts and notes in methodological synthesis.

CONCELHO (MUNICIPALITY): AGUIAR DA BEIRA

Maiores empregadores do Concelho

(Ordenado segundo o nº de trabalhadores por conta de outrem - TCO - nos estabelecimentos)

Greatest Employers in the Municipality

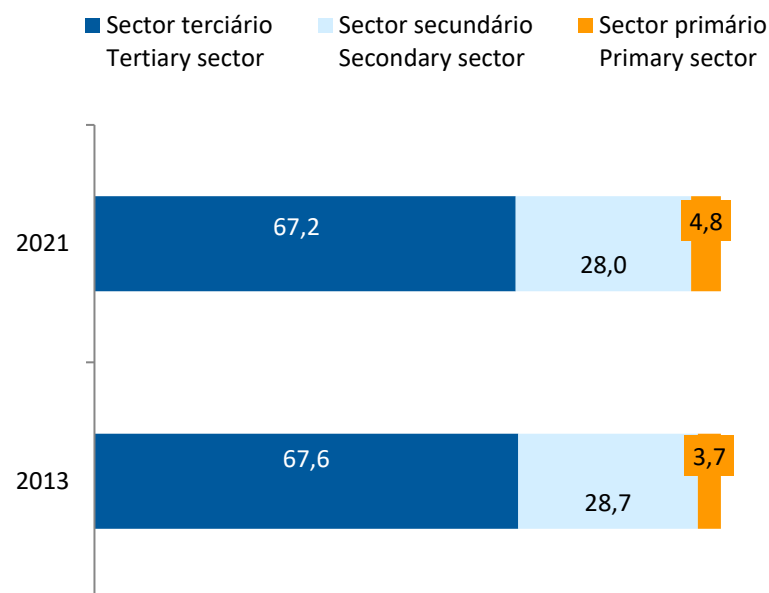
(Ranked according to the number of employees in establishments)

CAE Rev.3		2022
87301	Actividades de apoio social para pessoas idosas, com alojamento <i>Social assistance to the elderly, with accommodation</i>	1
10510	Indústrias do leite e derivados <i>Operation of dairies and cheese making</i>	2
41200	Construção de edifícios (residenciais e não residenciais) <i>Construction of residential and non-residential buildings</i>	3
47111	Comércio a retalho em supermercados e hipermercados <i>Retail sale in supermarkets and hypermarkets</i>	4
49410	Transportes rodoviários de mercadorias <i>Freight transport by road</i>	5
88990	Outras actividades de apoio social sem alojamento, n.e. <i>Other social work activities without accommodation n.e.c.</i>	6
10711	Panificação <i>Manufacture of bread</i>	7
47300	Comércio a retalho de combustível para veículos a motor, em estabelecimentos especializados <i>Retail sale of automotive fuel in specialised stores</i>	8
42210	Construção de redes de transporte de águas, de esgotos e de outros fluidos <i>Construction of pipelines for transportation of water, sewerage and other fluids</i>	9
84250	Actividades de protecção civil <i>Civil protection</i>	10
01470	Avicultura <i>Farming of poultry</i>	11
08112	Extração de granito ornamental e rochas similares <i>Quarrying of ornamental granite and similar stones</i>	12
69200	Actividades de contabilidade e auditoria; consultoria fiscal <i>Accounting, bookkeeping and auditing activities; tax consultancy</i>	13
43210	Instalação eléctrica <i>Electrical installation</i>	14
45200	Manutenção e reparação de veículos automóveis <i>Maintenance and repair of motor vehicles</i>	15
Nº total de TCO nas CAE consideradas <i>Total number of employees in the referred NACE</i>		780
% no nº total de TCO do Concelho <i>% in the Municipality's total number of employees</i>		66,7%

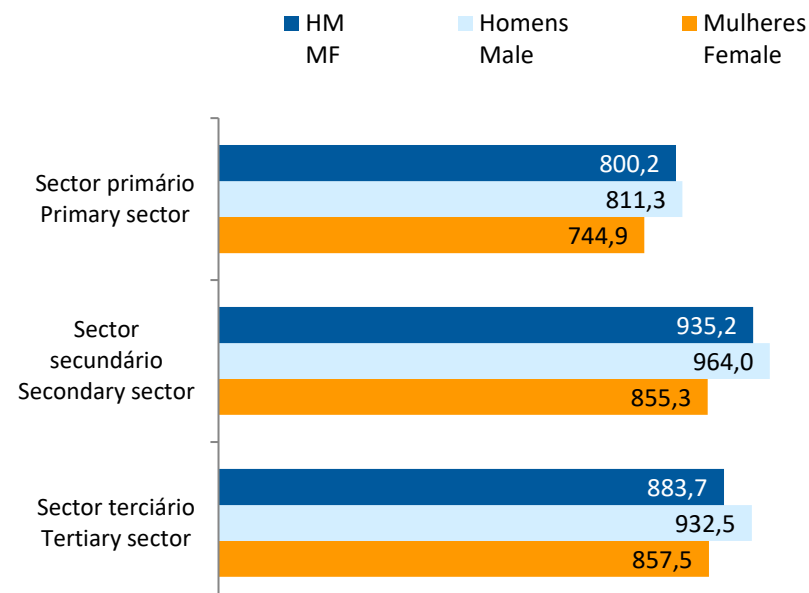
CONCELHO (MUNICIPALITY): AGUIAR DA BEIRA

Trabalhadores por conta de outrem* *Employees**

Por sector de actividade, 2013 e 2021
According to broad sectors of activity, 2013 and 2021



Ganho médio mensal (Euros), 2021
Average monthly earning (Euros), 2021



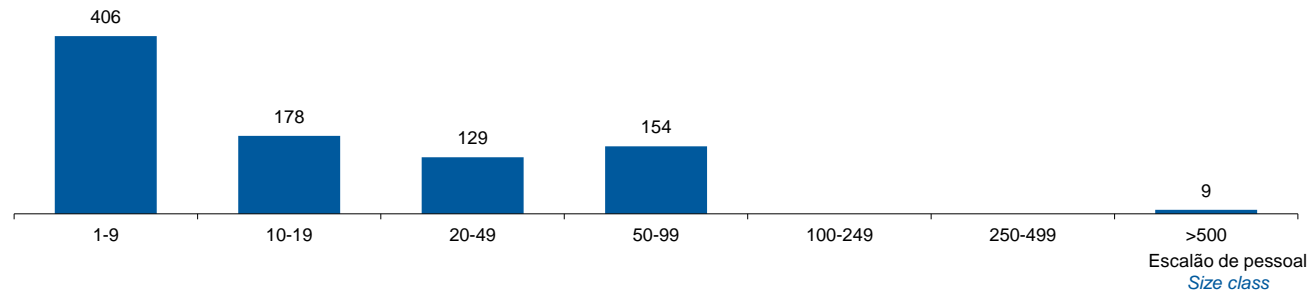
* Os dados dizem respeito a trabalhadores por conta de outrem a tempo completo com remuneração completa, nos estabelecimentos da região.

* *Data refers to full time employees with a full remuneration, in establishments of the region.*

CONCELHO (MUNICIPALITY): AGUIAR DA BEIRA

Trabalhadores por Conta de Outrem*, 2021
Segundo os escalões de pessoal (da empresa)

Employees, 2021*
By size-class (of the enterprise)



Segundo o nível de habilitações
According to educational level



* Os dados dizem respeito a trabalhadores por conta de outrem a tempo completo com remuneração completa, nos estabelecimentos da região.

* *Data refers to full time employees with a full remuneration, in establishments of the region.*

CONCELHO (MUNICIPALITY): AGUIAR DA BEIRA

Trabalhadores por conta de outrem (TCO) nos estabelecimentos, a tempo completo com remuneração completa (nº)
Full time employees with a full remuneration, in establishments (no.)

Por sector de actividade <i>According to broad sectors of activity</i>	2016	2017	2018	2019	2020	2021	2022
TCO por sector de actividade - Sector primário (nº) <i>Employees - Primary sector (no.)</i>	37	46	45	37	43	42	..
<i>2019 = 100</i>	100,0	124,3	121,6	100,0	116,2	113,5	..
<i>t.c. (%) / g.r. (%)</i>		24,3	-2,2	-17,8	16,2	-2,3	..
TCO por sector de actividade - Sector secundário (nº) <i>Employees - Secondary sector (no.)</i>	249	217	250	261	237	245	..
<i>2019 = 100</i>	95,4	83,1	95,8	100,0	90,8	93,9	..
<i>t.c. (%) / g.r. (%)</i>		-12,9	15,2	4,4	-9,2	3,4	..
TCO por sector de actividade - Sector terciário (nº) <i>Employees - Tertiary sector (no.)</i>	547	576	591	578	561	589	..
<i>2019 = 100</i>	94,6	99,7	102,2	100,0	97,1	101,9	..
<i>t.c. (%) / g.r. (%)</i>		5,3	2,6	-2,2	-2,9	5,0	..

Fonte:INE (AER),exceto menção específica a outras fontes.Nota:Consultar a síntese metodológica para outras fontes, conceitos e notas.

Source:INE(RSYB),except when specified otherwise.Note:Other sources,concepts and notes in methodological synthesis.

CONCELHO (MUNICIPALITY): AGUIAR DA BEIRA

Trabalhadores por conta de outrem (TCO) nos estabelecimentos, a tempo completo com remuneração completa (nº)
Full time employees with a full remuneration, in establishments (no.)

Segundo os escalões de pessoal da empresa <i>By size-class of the enterprise</i>	2016	2017	2018	2019	2020	2021	2022
1 - 9 (nº / no.) 2019 = 100 <i>t.c. (%) / g.r. (%)</i>	397 97,5	408 100,2 2,8	419 102,9 2,7	407 100,0 -2,9	376 92,4 -7,6	406 99,8 8,0	..
10 - 19 (nº / no.) 2019 = 100 <i>t.c. (%) / g.r. (%)</i>	173 147,9	173 147,9 0,0	126 107,7 -27,2	117 100,0 -7,1	163 139,3 39,3	178 152,1 9,2	..
20 - 49 (nº / no.) 2019 = 100 <i>t.c. (%) / g.r. (%)</i>	98 52,1	89 47,3 -9,2	167 88,8 87,6	188 100,0 12,6	134 71,3 -28,7	129 68,6 -3,7	..
50 - 99 (nº / no.) 2019 = 100 <i>t.c. (%) / g.r. (%)</i>	151 96,8	156 100,0 3,3	159 101,9 1,9	156 100,0 -1,9	156 100,0 0,0	154 98,7 -1,3	..
100 - 249 (nº / no.) 2019 = 100 <i>t.c. (%) / g.r. (%)</i>	0	0 ..	0 ..	0 ..	0 ..	0
250 - 499 (nº / no.) 2019 = 100 <i>t.c. (%) / g.r. (%)</i>	0	0 ..	0 ..	0 ..	0 ..	0
> 500 (nº / no.) 2019 = 100 <i>t.c. (%) / g.r. (%)</i>	14 175,0	13 162,5 -7,1	15 187,5 15,4	8 100,0 -46,7	12 150,0 50,0	9 112,5 -25,0	..

Fonte:INE (AER),exceto menção específica a outras fontes.Nota:Consultar a síntese metodológica para outras fontes, conceitos e notas.

Source:INE(RSYB),except when specified otherwise.Note:Other sources,concepts and notes in methodological synthesis.

CONCELHO (MUNICIPALITY): AGUIAR DA BEIRA
Trabalhadores por conta de outrem (TCO) nos estabelecimentos, a tempo completo com remuneração completa (nº)
Full time employees with a full remuneration, in establishments (no.)

Ganho médio mensal (Euros) - Por sector de actividade e género Average monthly earning (Euros) - According to broad sectors of activity and gender	2016	2017	2018	2019	2020	2021	2022
Ganho médio mensal - Sector primário (Euros) <i>Average monthly earning (Euros) - Primary Sector (Euros)</i>	649,8	689,7	755,3	764,2	785,6	800,2	..
2019 = 100	85,0	90,3	98,8	100,0	102,8	104,7	..
t.c. (%) / g.r. (%)		6,1	9,5	1,2	2,8	1,9	..
Ganho médio mensal - Sector primário - Homens (Euros) <i>Average monthly earning (Euros) - Primary Sector - Male (Euros)</i>	635,0	677,2	763,8	781,8	792,6	811,3	..
2019 = 100	81,2	86,6	97,7	100,0	101,4	103,8	..
t.c. (%) / g.r. (%)		6,6	12,8	2,4	1,4	2,4	..
Ganho médio mensal - Sector primário - Mulheres (Euros) <i>Average monthly earning (Euros) - Primary Sector - Female (Euros)</i>	712,9	759,2	721,4	709,4	742,7	744,9	..
2019 = 100	100,5	107,0	101,7	100,0	104,7	105,0	..
t.c. (%) / g.r. (%)		6,5	-5,0	-1,7	4,7	0,3	..
Ganho médio mensal - Sector secundário (Euros) <i>Average monthly earning (Euros) - Secondary Sector (Euros)</i>	741,9	777,5	800,2	880,9	916,7	935,2	..
2019 = 100	84,2	88,3	90,8	100,0	104,1	106,2	..
t.c. (%) / g.r. (%)		4,8	2,9	10,1	4,1	2,0	..
Ganho médio mensal - Sector secundário - Homens (Euros) <i>Average monthly earning (Euros) - Secondary Sector - Male (Euros)</i>	766,8	796,9	829,1	921,8	944,2	964,0	..
2019 = 100	83,2	86,5	89,9	100,0	102,4	104,6	..
t.c. (%) / g.r. (%)		3,9	4,0	11,2	2,4	2,1	..
Ganho médio mensal - Sector secundário - Mulheres (Euros) <i>Average monthly earning (Euros) - Secondary Sector - Female (Euros)</i>	672,7	707,3	726,0	775,6	840,8	855,3	..
2019 = 100	86,7	91,2	93,6	100,0	108,4	110,3	..
t.c. (%) / g.r. (%)		5,1	2,6	6,8	8,4	1,7	..
Ganho médio mensal - Sector terciário (Euros) <i>Average monthly earning (Euros) - Tertiary Sector (Euros)</i>	740,9	765,6	783,2	794,0	845,3	883,7	..
2019 = 100	93,3	96,4	98,6	100,0	106,5	111,3	..
t.c. (%) / g.r. (%)		3,3	2,3	1,4	6,5	4,5	..
Ganho médio mensal - Sector terciário - Homens (Euros) <i>Average monthly earning (Euros) - Tertiary Sector - Male (Euros)</i>	812,2	839,0	839,5	829,0	891,8	932,5	..
2019 = 100	98,0	101,2	101,3	100,0	107,6	112,5	..
t.c. (%) / g.r. (%)		3,3	0,1	-1,3	7,6	4,6	..
Ganho médio mensal - Sector terciário - Mulheres (Euros) <i>Average monthly earning (Euros) - Tertiary Sector - Female (Euros)</i>	703,2	725,0	752,4	773,6	818,2	857,5	..
2019 = 100	90,9	93,7	97,3	100,0	105,8	110,8	..
t.c. (%) / g.r. (%)		3,1	3,8	2,8	5,8	4,8	..

Fonte:INE (AER),exceto menção específica a outras fontes.Nota:Consultar a síntese metodológica para outras fontes, conceitos e notas.

Source:INE(RSYB),except when specified otherwise.Note:Other sources,concepts and notes in methodological synthesis.

CONCELHO (MUNICIPALITY): AGUIAR DA BEIRA

Saúde e Ambiente
Health and Environment

		2017	2018	2019	2020	2021	2022	2023
Médicos / 1000 habitantes (nº) Physicians / 1000 inhabitants (no.)	2019 = 100	1,7	1,5	1,7	1,7	1,5	1,3	..
	t.c. (%) / g.r. (%)	100,0	88,2	100,0	100,0	88,2	76,5	..
			-11,8	13,3	0,0	-11,8	-13,3	..
Despesas dos municípios em ambiente por habitante (Euros / hab.) Environmental expenditure of municipalities per inhabitant (Euros / inhab.)	2019 = 100	79,0	62,0	72,0	72,0	157,0	63,0	..
	t.c. (%) / g.r. (%)	109,7	86,1	100,0	100,0	218,1	87,5	..
			-21,5	16,1	0,0	118,1	-59,9	..

Setor Monetário e Financeiro
Monetary and Financial Sector

		2017	2018	2019	2020	2021	2022	2023
Compras através de terminais de pagamento automático por habitante (Euros / hab.) Purchases through points of sale per inhabitant (Euros / inhab.)	2019 = 100	34,1	31,2	34,6	39,6	48,4	59,4	66,6
	t.c. (%) / g.r. (%)	98,5	90,2	100,0	114,5	139,7	171,6	192,3
			-8,4	10,9	14,5	22,0	22,9	12,0
Levantamentos nacionais em caixas multibanco por habitante (Euros / hab.) National withdrawals on automated teller machines (ATM) per inhabitant (Euros / inhab.)	2019 = 100	1 502,0	1 595,0	1 710,0	1 865,0	1 948,0	2 118,0	2 065,0
	t.c. (%) / g.r. (%)	87,8	93,3	100,0	109,1	113,9	123,9	120,8
			6,2	7,2	9,1	4,5	8,7	-2,5

Fonte:INE (AER),exceto menção específica a outras fontes.Nota:Consultar a síntese metodológica para outras fontes, conceitos e notas.

Source:INE(RSYB),except when specified otherwise.Note:Other sources,concepts and notes in methodological synthesis.

CONCELHO (MUNICIPALITY): AGUIAR DA BEIRA

Indicadores Sociais
Social Indicators

	2017	2018	2019	2020	2021	2022	2023
Beneficiários de subsídio de desemprego / População residente (%) <i>Recipients of unemployment benefits / Resident population (%)</i>	2,3	2,4	2,4	2,5	2,3	1,6	..
2019 = 100	96,9	99,3	100,0	103,5	95,6	68,6	..
t.c. (%) / g.r. (%)		2,4	0,7	3,5	-7,7	-28,3	..
Beneficiários de rendimento social de inserção / População residente (%) <i>Recipients of social integration income / Resident population (%)</i>	1,6	1,6	1,5	1,5	1,7	1,8	..
2019 = 100	108,2	104,2	100,0	98,0	112,3	120,5	..
t.c. (%) / g.r. (%)		-3,7	-4,0	-2,0	14,7	7,3	..

Fonte:INE (AER),exceto menção específica a outras fontes.Nota:Consultar a síntese metodológica para outras fontes, conceitos e notas.

Source:INE(RSYB),except when specified otherwise.Note:Other sources,concepts and notes in methodological synthesis.

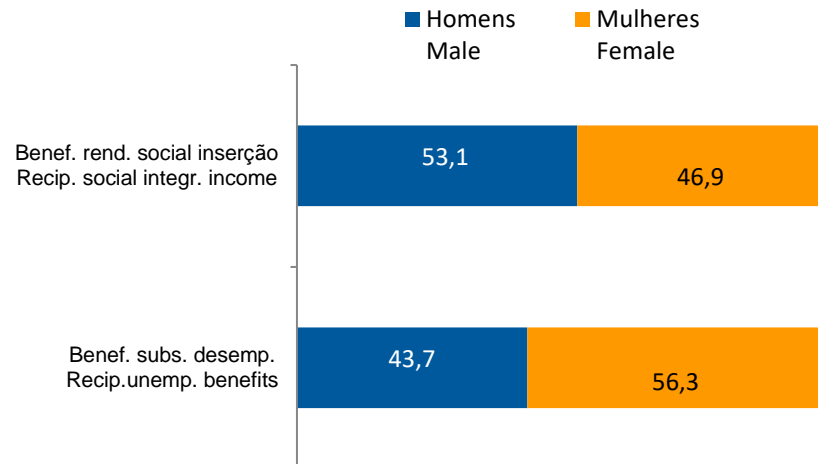
CONCELHO (MUNICIPALITY): AGUIAR DA BEIRA
Indicadores Sociais
Social Indicators

Beneficiários de subsídio de desemprego e beneficiários do rendimento social de inserção, 2022

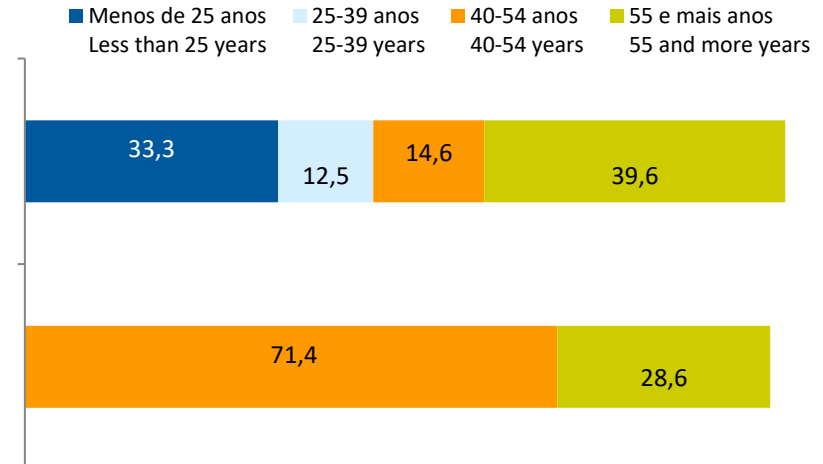
Recipients of unemployment benefits and recipients of social integration income, 2022

Beneficiários de subsídio de desemprego / População residente (%) <i>Recipients of unemployment benefits / Resident population (%)</i>	1,6
Beneficiários do rendimento social de inserção / População residente (%) <i>Recipients of social integration income / Resident population (%)</i>	1,8

Por género
According to gender

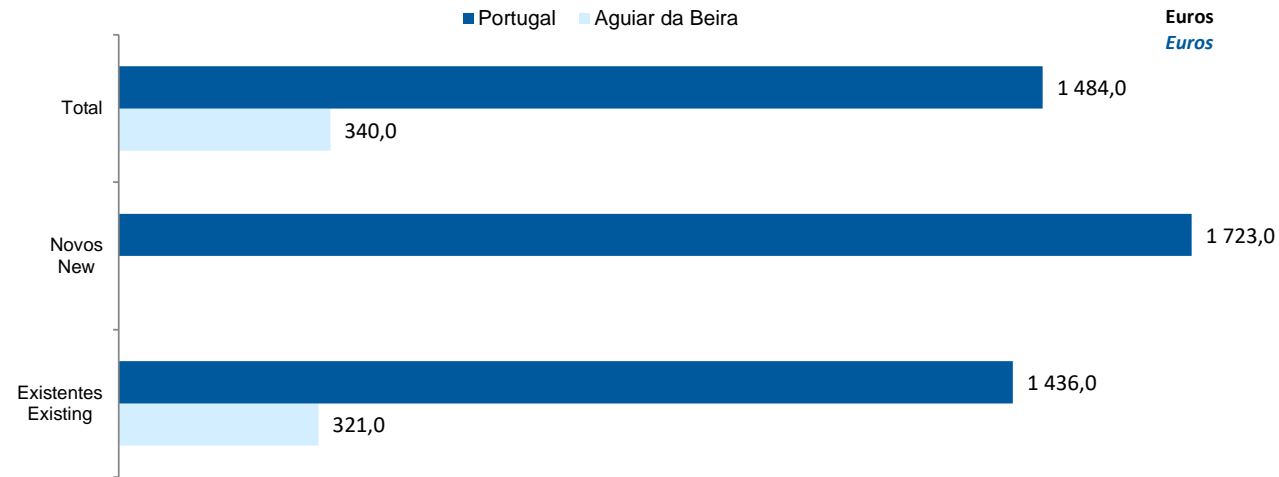


Por idade
According to age




CONCELHO (MUNICIPALITY): AGUIAR DA BEIRA
Imobiliário
Real Estate

Valor mediano das vendas por m2 de alojamentos familiares e categoria do alojamento familiar, 2022
Median value per m2 of dwellings sales and category of housing unit, 2022



Valor mediano das rendas por m2 de novos contratos de arrendamento de alojamentos familiares, 2023
Median house rental value per m2 of new lease agreements of dwellings, 2023



CONCELHO (MUNICIPALITY): AGUIAR DA BEIRA

Seleção de Indicadores de turismo
Tourism indicators selection

		2017	2018	2019	2020	2021	2022	2023
Capacidade de alojamento nos estabelecimentos de alojamento turístico e tipo de alojamento turístico	<i>nº</i>	80	138	114	119	161	175	168
<i>Lodging capacity in tourist accommodation establishments and Type (tourist accommodation establishment)</i>	<i>2019 = 100</i>	70,2	121,1	100,0	104,4	141,2	153,5	147,4
	<i>t.c. (%) / g.r. (%)</i>		72,5	-17,4	4,4	35,3	8,7	-4,0
Dormidas nos estabelecimentos de alojamento turístico por localização geográfica e tipo de alojamento turístico	<i>nº</i>	7 880	7 463	7 523	6 285	6 218	9 142	..
<i>Nights (No.) in tourist accommodation establishments by Geographic localization (NUTS - 2013) and Type (tourist accommodation establishment)</i>	<i>2019 = 100</i>	104,7	99,2	100,0	83,5	82,7	121,5	..
	<i>t.c. (%) / g.r. (%)</i>		-5,3	0,8	-16,5	-1,1	47,0	..
Hóspedes nos estabelecimentos de alojamento turístico por localização geográfica e tipo de alojamento turístico	<i>nº</i>	4 206,0	4 571,0	4 861,0	4 055,0	3 613	4 802	5 015
<i>Guests (No.) in tourist accommodation establishments by Geographic localization (NUTS - 2013) and Type (tourist accommodation establishment)</i>	<i>2019 = 100</i>	86,5	94,0	100,0	83,4	74,3	98,8	103,2
	<i>t.c. (%) / g.r. (%)</i>		8,7	6,3	-16,6	-10,9	32,9	4,4
Proveitos totais nos estabelecimentos de alojamento turístico por localização geográfica e tipo de alojamento turístico	<i>10³ Euros</i>	872,0	1 251,0	1 004,0	524,0	713,0	1 216,0	1 084,0
<i>Total incomes (€) in tourist accommodation establishments by Geographic localization and Type (tourist accommodation establishment)</i>	<i>2019 = 100</i>	86,9	124,6	100,0	52,2	71,0	121,1	108,0
	<i>t.c. (%) / g.r. (%)</i>		43,5	-19,7	-47,8	36,1	70,5	-10,9
Taxa líquida de ocupação cama nos estabelecimentos de alojamento turístico por localização geográfica e tipo de alojamento turístico	<i>%</i>	25,3	15,9	16,3	14,4	11,7	16,0	12,9
<i>Bed occupancy net rate (%) in tourist accommodation establishments by Geographic localization and Type (tourist accommodation establishment)</i>	<i>2019 = 100</i>	155,2	97,5	100,0	88,3	71,8	98,2	79,1
	<i>t.c. (%) / g.r. (%)</i>		-37,2	2,5	-11,7	-18,8	36,8	-19,4

Fonte:INE (AER),exceto menção específica a outras fontes.Nota:Consultar a síntese metodológica para outras fontes, conceitos e notas.

Source:INE(RSYB),except when specified otherwise.Note:Other sources,concepts and notes in methodological synthesis.

CONCELHO (MUNICIPALITY): AGUIAR DA BEIRA
Comparação com as Respetivas Agregações Geográficas
Comparison with Respective Geographical Aggregations

INDICADORES INDICATORS	ANOS YEARS	CONCELHO MUNICIPALITY	NUTS III	NUTS II	DISTRITO DISTRICT	NUTS I	Portugal
		Aguiar da Beira	Viseu Dão Lafões	Centro	Guarda	Continente	
Demografia, Educação e Sociedade <i>Demography, Education and Society</i>							
População residente (nº) <i>Resident population (no.)</i>	2023	5 302	256 810	2 300 454	141 995	10 142 079	10 639 726
População residente (Peso sobre as respectivas agregações geográficas) <i>Resident population (Weight over respective aggregations)</i>	2023	100,0	2,1	0,2	4,1	0,1	0,0
Taxa de crescimento média anual da população (%) <i>Average annual growth rate of population (%)</i>	2011/2023	-0,2	-0,3	-0,1	-0,9	0,1	0,1
Densidade populacional (habitantes / km2) <i>Population density (Inh / km2)</i>	2022	25,6	78,3	80,3	25,6	112,5	114,0
População ≥ 65 anos (%) <i>Population ≥ 65 years (%)</i>	2023	37,5	29,0	27,4	34,9	24,3	24,1
Índice de Dependência Total <i>Total dependency ratio</i>	2023	84,4	67,5	64,3	79,2	59,1	58,5
Taxa bruta de natalidade (‰) <i>Crude birth rate (‰)</i>	2023	4,7	6,4	7,1	5,4	8,1	8,1
Rácio divórcios / casamentos (%) <i>Divorce / Marriage ratio (%)</i>	2022	27,6	55,1	50,9	54,7	49,7	50,0
Taxa bruta de escolarização (Ensino secundário) (%) <i>Crude educational attainment rate (Secondary education) (%)</i>	2022/2023	102,9	132,2	128,7	123,3	127,5	126,8
Despesas dos municípios em cultura e desporto por habitante (Euros / hab.) <i>Expenditures on cultural activities and sports of municipalities (Euros / inhab.)</i>	2022	89,9	43,6	63,4	..	55,8	55,3
Taxa de criminalidade (‰) <i>Crime rate (‰)</i>	2022	25,2	25,6	27,5	27,9	31,2	32,7

Fonte:INE (AER),exceto menção específica a outras fontes.Nota:Consultar a síntese metodológica para outras fontes, conceitos e notas.

Source:INE(RSYB),except when specified otherwise.Note:Other sources,concepts and notes in methodological synthesis.

CONCELHO (MUNICIPALITY): AGUIAR DA BEIRA
Comparação com as Respetivas Agregações Geográficas
Comparison with Respective Geographical Aggregations

INDICADORES <i>INDICATORS</i>	ANOS <i>YEARS</i>	CONCELHO <i>MUNICIPALITY</i>	NUTS III	NUTS II	DISTRITO <i>DISTRICT</i>	NUTS I	Portugal
		Aguiar da Beira	Viseu Dão Lafões	Centro	Guarda	Continente	
Saúde e Ambiente <i>Health and Environment</i>							
Taxa quinquenal de mortalidade infantil (%) <i>Quinquennial rate of infant mortality (%)</i>	2017/2021	0,0	2,7	2,5	1,8	2,7	2,7
Médicos / 1000 habitantes (nº) <i>Physicians / 1000 inhabitants (no.)</i>	2022	1,3	5,1	5,5	3,9	5,8	5,7
Despesas dos municípios em ambiente por habitante (Euros / hab.) <i>Environmental expenditure of municipalities per inhabitant (Euros / inhab.)</i>	2022	63	74	68	127	73	93
Setor Monetário e Financeiro <i>Monetary and Financial Sector</i>							
Compras através de terminais de pagamento automático por habitante (Euros / hab.) <i>Purchases through points of sale per inhabitant (Euros / inhab.)</i>	2023	66,6	130,9	153,4	92,9	197,1	197,3
Levantamentos nacionais em caixas multibanco por habitante (Euros / hab.) <i>National withdrawals on automated teller machines (ATM) per inhabitant (Euros / inhab.)</i>	2023	2 065,0	2 631,0	2 669,0	2 724,0	2 731,0	2 721,0
Peso do crédito à habitação no total dos créditos a clientes (%) <i>Housing credit rate (%)</i>	2022	55,0	47,3	51,2	62,3	41,7	42,1
Peso dos depósitos de emigrantes no total de depósitos dos clientes (%) <i>Emigrant deposits rate (%)</i>	2022	11,2	6,5	3,9	8,6	2,2	2,2

Fonte:INE (AER),exceto menção específica a outras fontes.Nota:Consultar a síntese metodológica para outras fontes, conceitos e notas.

Source:INE(RSYB),except when specified otherwise.Note:Other sources,concepts and notes in methodological synthesis.

CONCELHO (MUNICIPALITY): AGUIAR DA BEIRA
Comparação com as Respetivas Agregações Geográficas
Comparison with Respective Geographical Aggregations

INDICADORES INDICATORS	ANOS YEARS	CONCELHO MUNICIPALITY	NUTS III	NUTS II	DISTRITO DISTRICT	NUTS I	Portugal
		Aguiar da Beira	Viseu Dão Lafões	Centro	Guarda	Continente	
Indicadores Sociais <i>Social Indicators</i>							
Beneficiários de subsídio de desemprego / População residente (%) <i>Recipients of unemployment benefits / Resident population (%)</i>	2022	1,6	2,9	2,7	2,0	3,2	3,2
Beneficiários de rendimento social de inserção / População residente (%) <i>Recipients of social integration income / Resident population (%)</i>	2022	1,8	2,1	1,9	2,6	2,4	2,5

CONCELHO (MUNICIPALITY): AGUIAR DA BEIRA
Comparação com as Respetivas Agregações Geográficas
Comparison with Respective Geographical Aggregations

INDICADORES INDICATORS	ANOS YEARS	CONCELHO MUNICIPALITY	NUTS III	NUTS II	DISTRITO DISTRICT	NUTS I	Portugal
		Aguiar da Beira	Viseu Dão Lafões	Centro	Guarda	Continente	
Principais Indicadores de Actividade Económica <i>Main Economic Activity Indicators</i>							
Pessoal ao serviço nas empresas (nº) <i>Persons employed in companies (no.)</i>	2022	1 673	81 614	791 188	38 797	4 318 165	4 487 322
Pessoal ao serviço nas empresas da indústria transformadora (nº) <i>Persons employed in manufacturing enterprises (no.)</i>	2022	171	18 233	193 247	..	729 761	741 958
Volume de negócios nas empresas (10 ³ Euros) <i>Turnover of enterprises (10³ Euros)</i>	2022	131 223	8 849 886	88 139 431	3 213 110	517 508 116	533 462 569
Volume de Negócios nas empresas da ind. transformadora (10 ³ Euros) <i>Turnover of manufacturing enterprises (10³ Euros)</i>	2022	25 429	4 030 712	31 440 043	..	125 881 150	127 444 230
Empresas (nº) <i>Enterprises (no.)</i>	2022	770	30 522	287 203	18 923	1 374 879	1 437 254
Empresas da indústria transformadora (nº) <i>Manufacturing enterprises (no.)</i>	2022	42	1 491	16 527	929	66 617	68 501
Constituição de pessoas coletivas e entidades equiparadas (nº) <i>Creation of legal persons and equivalent entities (no.)</i>	2023	13	754	7 218	309	47 641	49 523
Dissolução de pessoas coletivas e entidades equiparadas (nº) <i>Dissolution of legal persons and equivalent entities (no.)</i>	2023	5	345	2 279	150	13 563	14 362
Ganho médio mensal por trabalhador por conta de outrem (Euros) <i>Average monthly earning per employee (Euros)</i>	2021	894	1 100	1 147	1 047	1 294	1 290
Ganho médio mensal por trabalhador por conta de outrem - Homens (Euros) <i>Average monthly earning per employee - Male (Euros)</i>	2021	936	1 183	1 253	..	1 396	1 390
Ganho médio mensal por trabalhador por conta de outrem - Mulheres (Euros) <i>Average monthly earning per employee - Female (Euros)</i>	2021	855	994	1 016	..	1 172	1 169
Comércio internacional de bens - Exportações (10 ³ Euros) <i>International trade of goods - Exports (10³ Euros)</i>	2023	1 222	1 618 467	15 005 074	487 935	68 835 102	77 602 849
Comércio internacional de bens - Importações (10 ³ Euros) <i>International trade of goods - Imports (10³ Euros)</i>	2023	1 868	1 797 260	13 705 745	493 563	90 498 629	104 959 212

Fonte:INE (AER),exceto menção específica a outras fontes.Nota:Consultar a síntese metodológica para outras fontes, conceitos e notas.

Source:INE(RSYB),except when specified otherwise.Note:Other sources,concepts and notes in methodological synthesis.

CONCELHO (MUNICIPALITY): AGUIAR DA BEIRA
Comparação com as Respetivas Agregações Geográficas
Comparison with Respective Geographical Aggregations

INDICADORES INDICATORS	ANOS YEARS	CONCELHO MUNICIPALITY	NUTS III	NUTS II	DISTRITO DISTRICT	NUTS I	Portugal
		Aguiar da Beira	Viseu Dão Lafões	Centro	Guarda	Continente	
Capacidade de alojamento nos estabelecimentos hoteleiros (nº de hóspedes) <i>Lodging capacity in hotel establishments (no. of guests)</i>	2023	168	6 665	68 644	5 967	419 176	478 552
Crédito à habitação por habitante (Euros) <i>Housing credit per inhabitant (Euros)</i>	2022	5 284	6 051	6 101	4 693	9 789	9 685
Edifícios licenciados pelas câmaras municipais para construção (nº) <i>Building permits issued by the local administration (no.)</i>	2022	17	929	6 522	373	23 305	24 696

CONCELHO (MUNICIPALITY): AGUIAR DA BEIRA
Comparação com as Respetivas Agregações Geográficas
Comparison with Respective Geographical Aggregations

INDICADORES (%) INDICATORS (%)	ANOS YEARS	Concelho / Concelho x 100 Municipality / Municipality x 100	Concelho / NUTS III x 100 Municipality / NUTS III x 100	Concelho / NUTS II x 100 Municipality / NUTS II x 100	Concelho / Distrito x 100 Municipality / District x 100	Concelho / NUTS I x 100 Municipality / NUTS I x 100	Concelho / Portugal x 100 Municipality / Portugal x 100
Principais Indicadores de Actividade Económica <i>Main Economic Activity Indicators</i>							
Pessoal ao serviço nas empresas (nº) <i>Persons employed in companies (no.)</i>	2022	100,0	2,0	0,2	4,3	0,0	0,0
Pessoal ao serviço nas empresas da indústria transformadora (nº) <i>Persons employed in manufacturing enterprises (no.)</i>	2022	100,0	0,9	0,1	..	0,0	0,0
Volume de negócios nas empresas (10 ³ Euros) <i>Turnover of enterprises (10³ Euros)</i>	2022	100,0	1,5	0,1	4,1	0,0	0,0
Volume de Negócios nas empresas da ind. transformadora (10 ³ Euros) <i>Turnover of manufacturing enterprises (10³ Euros)</i>	2022	100,0	0,6	0,1	..	0,0	0,0
Empresas (nº) <i>Enterprises (no.)</i>	2022	100,0	2,5	0,3	4,1	0,1	0,1
Empresas da indústria transformadora (nº) <i>Manufacturing enterprises (no.)</i>	2022	100,0	2,8	0,3	4,5	0,1	0,1
Constituição de pessoas coletivas e entidades equiparadas (nº) <i>Creation of legal persons and equivalent entities (no.)</i>	2023	100,0	1,7	0,2	4,2	0,0	0,0
Dissolução de pessoas coletivas e entidades equiparadas (nº) <i>Dissolution of legal persons and equivalent entities (no.)</i>	2023	100,0	1,4	0,2	3,3	0,0	0,0
Ganho médio mensal por trabalhador por conta de outrem (Euros) <i>Average monthly earning per employee (Euros)</i>	2021	100,0	81,3	77,9	85,4	69,1	69,3
Ganho médio mensal por trabalhador por conta de outrem - Homens (Euros) <i>Average monthly earning per employee - Male (Euros)</i>	2021	100,0	79,1	74,7	..	67,1	67,3
Ganho médio mensal por trabalhador por conta de outrem - Mulheres (Euros) <i>Average monthly earning per employee - Female (Euros)</i>	2021	100,0	86,1	84,2	..	73,0	73,2
Comércio internacional de bens - Exportações (10 ³ Euros) <i>International trade of goods - Exports (10³ Euros)</i>	2023	100,0	0,1	0,0	0,3	0,0	0,0
Comércio internacional de bens - Importações (10 ³ Euros) <i>International trade of goods - Imports (10³ Euros)</i>	2023	100,0	0,1	0,0	0,4	0,0	0,0

Fonte:INE (AER),exceto menção específica a outras fontes.Nota:Consultar a síntese metodológica para outras fontes, conceitos e notas.

Source:INE(RSYB),except when specified otherwise.Note:Other sources,concepts and notes in methodological synthesis.

CONCELHO (MUNICIPALITY): AGUIAR DA BEIRA
Comparação com as Respetivas Agregações Geográficas
Comparison with Respective Geographical Aggregations

INDICADORES (%) INDICATORS (%)	ANOS YEARS	Concelho / Concelho x 100 Municipality / Municipality x 100	Concelho / NUTS III x 100 Municipality / NUTS III x 100	Concelho / NUTS II x 100 Municipality / NUTS II x 100	Concelho / Distrito x 100 Municipality / District x 100	Concelho / NUTS I x 100 Municipality / NUTS I x 100	Concelho / Portugal x 100 Municipality / Portugal x 100
Principais Indicadores de Actividade Económica <i>Main Economic Activity Indicators</i>							
Capacidade de alojamento nos estabelecimentos hoteleiros (nº de hóspedes) <i>Lodging capacity in hotel establishments (no. of guests)</i>	2023	100,0	2,5	0,2	2,8	0,0	0,0
Crédito à habitação por habitante (Euros) <i>Housing credit per inhabitant (Euros)</i>	2022	100,0	87,3	86,6	112,6	54,0	54,6
Edifícios licenciados pelas câmaras municipais para construção (nº) <i>Building permits issued by the local administration (no.)</i>	2022	100,0	1,8	0,3	4,6	0,1	0,1

CONCELHO (MUNICIPALITY): AGUIAR DA BEIRA
Comparação com as Respetivas Agregações Geográficas
Comparison with Respective Geographical Aggregations

INDICADORES INDICATORS	ANOS YEARS	CONCELHO MUNICIPALITY	NUTS III	NUTS II	DISTRITO DISTRICT	NUTS I	Portugal
		Aguiar da Beira	Viseu Dão Lafões	Centro	Guarda	Continente	
Trabalhadores por conta de outrem (TCO) nos estabelecimentos, a tempo completo com remuneração completa (nº) <i>Full time employees with a full remuneration, in establishments (no.)</i>	2021	876	50 779	454 146	22 961	2 200 594	2 287 160
Por sector de actividade <i>According to broad sectors of activity</i>							
TCO por sector de actividade - Sector primário (nº) <i>Employees - Primary sector (no.)</i>	2021	42	1 040	12 047	698	45 215	46 869
TCO por sector de actividade - Sector secundário (nº) <i>Employees - Secondary sector (no.)</i>	2021	245	20 583	178 269	6 374	676 586	695 795
TCO por sector de actividade - Sector terciário (nº) <i>Employees - Tertiary sector (no.)</i>	2021	589	29 156	263 830	15 889	1 478 793	1 544 496
Segundo os escalões de pessoal da empresa <i>By size-class of the enterprise</i>							
1-9 (nº / no.)	2021	406	11 226	99 876	6 778	436 382	453 770
10-19 (nº / no.)	2021	178	5 867	54 892	3 166	244 060	254 387
20-49 (nº / no.)	2021	129	7 734	79 297	4 048	334 224	349 029
50-99 (nº / no.)	2021	154	5 049	53 530	2 371	235 932	245 710
100-249 (nº / no.)	2021	0	6 841	65 104	2 261	286 699	298 107
250-499 (nº / no.)	2021	0	3 799	32 773	790	158 452	163 093
>=500 (nº / no.)	2021	9	10 263	68 674	3 547	504 845	523 064

Fonte:INE (AER),exceto menção específica a outras fontes.Nota:Consultar a síntese metodológica para outras fontes, conceitos e notas.

Source:INE(RSYB),except when specified otherwise.Note:Other sources,concepts and notes in methodological synthesis.

CONCELHO (MUNICIPALITY): AGUIAR DA BEIRA
Comparação com as Respetivas Agregações Geográficas
Comparison with Respective Geographical Aggregations

INDICADORES (%) INDICATORS (%)	ANOS YEARS	Concelho / Concelho x 100 Municipality / Municipality x 100	Concelho / NUTS III x 100 Municipality / NUTS III x 100	Concelho / NUTS II x 100 Municipality / NUTS II x 100	Concelho / Distrito x 100 Municipality / District x 100	Concelho / NUTS I x 100 Municipality / NUTS I x 100	Concelho / Portugal x 100 Municipality / Portugal x 100
Trabalhadores por conta de outrem (TCO) nos estabelecimentos, a tempo completo com remuneração completa (nº) <i>Full time employees with a full remuneration, in establishments (no.)</i>	2021	100	1,7	0,2	3,8	0,0	0,0
Por sector de actividade <i>According to broad sectors of activity</i>							
TCO por sector de actividade - Sector primário <i>Employees - Primary sector</i>	2021	100,0	4,0	0,3	6,0	0,1	0,1
TCO por sector de actividade - Sector secundário <i>Employees - Secondary sector</i>	2021	100,0	1,2	0,1	3,8	0,0	0,0
TCO por sector de actividade - Sector terciário <i>Employees - Tertiary sector</i>	2021	100,0	2,0	0,2	3,7	0,0	0,0
Segundo os escalões de pessoal da empresa <i>By size-class of the enterprise</i>							
1-9	2021	100,0	3,6	0,4	6,0	0,1	0,1
10-19	2021	100,0	3,0	0,3	5,6	0,1	0,1
20-49	2021	100,0	1,7	0,2	3,2	0,0	0,0
50-99	2021	100,0	3,1	0,3	6,5	0,1	0,1
100-249	2021	..	0,0	0,0	0,0	0,0	0,0
250-499	2021	..	0,0	0,0	0,0	0,0	0,0
>=500	2021	100,0	0,1	0,0	0,3	0,0	0,0

Fonte:INE (AER),exceto menção específica a outras fontes.Nota:Consultar a síntese metodológica para outras fontes, conceitos e notas.

Source:INE(RSYB),except when specified otherwise.Note:Other sources,concepts and notes in methodological synthesis.

CONCELHO (MUNICIPALITY): AGUIAR DA BEIRA
Comparação com as Respetivas Agregações Geográficas
Comparison with Respective Geographical Aggregations

INDICADORES INDICATORS	ANOS YEARS	CONCELHO MUNICIPALITY	NUTS III	NUTS II	DISTRITO DISTRICT	NUTS I	Portugal
		Aguiar da Beira	Viseu Dão Lafões	Centro	Guarda	Continente	
Ganho médio mensal (Euros) - Por sector de actividade e género Average monthly earning (Euros) - According to broad sectors of activity and gender							
Ganho médio mensal - Sector primário (Euros) <i>Average monthly earning (Euros) - Primary Sector (Euros)</i>	2021	800,2	974,4	1 009,7	896,8	1 011,4	1 010,7
Ganho médio mensal - Sector primário - Homens (Euros) <i>Average monthly earning (Euros) - Primary Sector - Male (Euros)</i>	2021	811,3	1 007,7	1 052,1	901,5	1 034,3	1 032,5
Ganho médio mensal - Sector primário - Mulheres (Euros) <i>Average monthly earning (Euros) - Primary Sector - Female (Euros)</i>	2021	744,9	915,2	917,9	880,0	951,3	952,4
Ganho médio mensal - Sector secundário (Euros) <i>Average monthly earning (Euros) - Secondary Sector (Euros)</i>	2021	935,2	1 100,9	1 198,6	1 069,5	1 213,9	1 213,2
Ganho médio mensal - Sector secundário - Homens (Euros) <i>Average monthly earning (Euros) - Secondary Sector - Male (Euros)</i>	2021	964,0	1 146,6	1 264,2	1 114,4	1 274,6	1 272,1
Ganho médio mensal - Sector secundário - Mulheres (Euros) <i>Average monthly earning (Euros) - Secondary Sector - Female (Euros)</i>	2021	855,3	991,8	1 047,9	951,6	1 080,0	1 080,6
Ganho médio mensal - Sector terciário (Euros) <i>Average monthly earning (Euros) - Tertiary Sector (Euros)</i>	2021	883,7	1 103,4	1 118,6	1 045,1	1 339,4	1 332,3
Ganho médio mensal - Sector terciário - Homens (Euros) <i>Average monthly earning (Euros) - Tertiary Sector - Male (Euros)</i>	2021	932,5	1 232,9	1 255,4	1 179,1	1 492,9	1 483,8
Ganho médio mensal - Sector terciário - Mulheres (Euros) <i>Average monthly earning (Euros) - Tertiary Sector - Female (Euros)</i>	2021	857,5	996,1	1 006,8	953,9	1 200,6	1 195,6

CONCELHO (MUNICIPALITY): AGUIAR DA BEIRA
Comparação com as Respetivas Agregações Geográficas
Comparison with Respective Geographical Aggregations

INDICADORES (%) INDICATORS (%)	ANOS YEARS	Concelho / Concelho x 100 Municipality / Municipality x 100	Concelho / NUTS III x 100 Municipality / NUTS III x 100	Concelho / NUTS II x 100 Municipality / NUTS II x 100	Concelho / Distrito x 100 Municipality / District x 100	Concelho / NUTS I x 100 Municipality / NUTS I x 100	Concelho / Portugal x 100 Municipality / Portugal x 100
Ganho médio mensal (Euros) - Por sector de actividade e género Average monthly earning (Euros) - According to broad sectors of activity and gender							
Ganho médio mensal - Sector primário <i>Average monthly earning - Primary Sector</i>	2021	100,0	82,1	79,3	89,2	79,1	79,2
Ganho médio mensal - Sector primário - Homens <i>Average monthly earning - Primary Sector - Male</i>	2021	100,0	80,5	77,1	90,0	78,4	78,6
Ganho médio mensal - Sector primário - Mulheres <i>Average monthly earning - Primary Sector - Female</i>	2021	100,0	81,4	81,1	84,6	78,3	78,2
Ganho médio mensal - Sector secundário <i>Average monthly earning - Secondary Sector</i>	2021	100,0	84,9	78,0	87,4	77,0	77,1
Ganho médio mensal - Sector secundário - Homens <i>Average monthly earning - Secondary Sector - Male</i>	2021	100,0	84,1	76,3	86,5	75,6	75,8
Ganho médio mensal - Sector secundário - Mulheres <i>Average monthly earning - Secondary Sector - Female</i>	2021	100,0	86,2	81,6	89,9	79,2	79,2
Ganho médio mensal - Sector terciário <i>Average monthly earning - Tertiary Sector</i>	2021	100,0	80,1	79,0	84,6	66,0	66,3
Ganho médio mensal - Sector terciário - Homens <i>Average monthly earning - Tertiary Sector - Male</i>	2021	100,0	75,6	74,3	79,1	62,5	62,8
Ganho médio mensal - Sector terciário - Mulheres <i>Average monthly earning - Tertiary Sector - Female</i>	2021	100,0	86,1	85,2	89,9	71,4	71,7

Fonte:INE (AER),exceto menção específica a outras fontes.Nota:Consultar a síntese metodológica para outras fontes, conceitos e notas.

Source:INE(RSYB),except when specified otherwise.Note:Other sources,concepts and notes in methodological synthesis.

CONCELHO (MUNICIPALITY): AGUIAR DA BEIRA
Comparação com as Respetivas Agregações Geográficas
Comparison with Respective Geographical Aggregations

INDICADORES <i>INDICATORS</i>	ANOS <i>YEARS</i>	CONCELHO <i>MUNICIPALITY</i>	NUTS III	NUTS II	DISTRITO <i>DISTRICT</i>	NUTS I	Portugal
		Aguiar da Beira	Viseu Dão Lafões	Centro	Guarda	Continente	
Imobiliário <i>Real Estate</i>							
Valor mediano das vendas por m2 de alojamentos familiares e categoria do alojamento familiar <i>Median value per m2 of dwellings sales and category of housing unit</i>							
Total (Euros)	2022	340,0	767,0	962,0	..	1 492,0	1 484,0
Novos (Euros) <i>New (Euros)</i>	2022	..	1 183,0	1 253,0	..	1 739,0	1 723,0
Existentes (Euros) <i>Existing (Euros)</i>	2022	321,0	684,0	903,0	..	1 443,0	1 436,0
Valor mediano das rendas por m2 de novos contratos de arrendamento de alojamentos familiares <i>Median house rental value per m2 of new lease agreements of dwellings</i>							
Rendas (Euros) <i>Rental Value (Euros)</i>	2023	..	4,7	5,2	..	7,2	7,2

Fonte:INE (AER),exceto menção específica a outras fontes.Nota:Consultar a síntese metodológica para outras fontes, conceitos e notas.

Source:INE(RSYB),except when specified otherwise.Note:Other sources,concepts and notes in methodological synthesis.

CONCELHO (MUNICIPALITY): AGUIAR DA BEIRA
Comparação com as Respetivas Agregações Geográficas
Comparison with Respective Geographical Aggregations

INDICADORES (%) <i>INDICATORS (%)</i>	ANOS <i>YEARS</i>	Concelho / Concelho x 100 Municipality / Municipality x 100	Concelho / NUTS III x 100 Municipality / NUTS III x 100	Concelho / NUTS II x 100 Municipality / NUTS II x 100	Concelho / Distrito x 100 Municipality / District x 100	Concelho / NUTS I x 100 Municipality / NUTS I x 100	Concelho / Portugal x 100 Municipality / Portugal x 100
Imobiliário <i>Real Estate</i>							
Valor mediano das vendas por m2 de alojamentos familiares e categoria do alojamento familiar <i>Median value per m2 of dwellings sales and category of housing unit</i>							
Total (Euros)	2022	100,0	44,3	35,3	..	22,8	22,9
Novos (Euros) <i>New (Euros)</i>	2022
Existentes (Euros) <i>Existing (Euros)</i>	2022	100,0	46,9	35,5	..	22,2	22,4
Valor mediano das rendas por m2 de novos contratos de arrendamento de alojamentos familiares <i>Median house rental value per m2 of new lease agreements of dwellings</i>							
Rendas (Euros) <i>Rental Value (Euros)</i>	2023

Fonte:INE (AER),exceto menção específica a outras fontes.Nota:Consultar a síntese metodológica para outras fontes, conceitos e notas.

Source:INE(RSYB),except when specified otherwise.Note:Other sources,concepts and notes in methodological synthesis.

CONCELHO (MUNICIPALITY): AGUIAR DA BEIRA
Comparação com as Respetivas Agregações Geográficas
Comparison with Respective Geographical Aggregations

INDICADORES <i>INDICATORS</i>	ANOS <i>YEARS</i>	CONCELHO <i>MUNICIPALITY</i>	NUTS III	NUTS II	DISTRITO <i>DISTRICT</i>	NUTS I	Portugal
		Aguiar da Beira	Viseu Dão Lafões	Centro	Guarda	Continente	
Indicadores Sociais <i>Social Indicators</i>							
Beneficiários do subsídio de desemprego (nº) <i>Recipients of unemployment benefit (no.)</i>	2022	87	7 362	60 301	2 821	318 749	335 222
Por género <i>According to gender</i>							
Homens (nº) <i>Male (no.)</i>	2022	38	2 879	24 557	1 168	137 661	145 577
Mulheres (nº) <i>Female (no.)</i>	2022	49	4 483	35 744	1 653	181 088	189 645
Por idade <i>According to age</i>							
<25 anos (nº) <i><25 years (no.)</i>	2022	..	340	2 853	..	15 121	16 038
25-39 anos (nº) <i>25-39 years (no.)</i>	2022	120 165	125 954
40-54 anos (nº) <i>40-54 years (no.)</i>	2022	153 306	160 441
>=55 anos (nº) <i>>=55 years (no.)</i>	2022	12	764	6 614	..	34 292	36 188

Fonte:INE (AER),exceto menção específica a outras fontes.Nota:Consultar a síntese metodológica para outras fontes, conceitos e notas.

Source:INE(RSYB),except when specified otherwise.Note:Other sources,concepts and notes in methodological synthesis.

CONCELHO (MUNICIPALITY): AGUIAR DA BEIRA
Comparação com as Respetivas Agregações Geográficas
Comparison with Respective Geographical Aggregations

INDICADORES INDICATORS	ANOS YEARS	CONCELHO MUNICIPALITY	NUTS III	NUTS II	DISTRITO DISTRICT	NUTS I	Portugal
		Aguiar da Beira	Viseu Dão Lafões	Centro	Guarda	Continente	
Beneficiários do rendimento social de inserção (nº) <i>Recipients of social integration income (no.)</i>	2022	96	5 444	42 508	3 637	241 443	262 545
Por género <i>According to gender</i>							
Homens (nº) <i>Male (no.)</i>	2022	51	2 612	20 187	1 810	112 034	122 358
Mulheres (nº) <i>Female (no.)</i>	2022	45	2 832	22 321	1 827	129 409	140 187
Por idade <i>According to age</i>							
<25 anos (nº) <i><25 years (no.)</i>	2022	32	2 004	16 670	1 427	99 275	108 348
25-39 anos (nº) <i>25-39 years (no.)</i>	2022	12	860	7 121	635	39 540	43 567
40-54 anos (nº) <i>40-54 years (no.)</i>	2022	14	1 125	8 619	726	48 932	53 387
>=55 anos (nº) <i>>=55 years (no.)</i>	2022	38	1 455	10 098	849	53 696	57 243

Fonte:INE (AER),exceto menção específica a outras fontes.Nota:Consultar a síntese metodológica para outras fontes, conceitos e notas.

Source:INE(RSYB),except when specified otherwise.Note:Other sources,concepts and notes in methodological synthesis.

CONCELHO (MUNICIPALITY): AGUIAR DA BEIRA
Comparação com as Respetivas Agregações Geográficas
Comparison with Respective Geographical Aggregations

INDICADORES (%) <i>INDICATORS (%)</i>	ANOS <i>YEARS</i>	Concelho / Concelho x 100 Municipality / Municipality x 100	Concelho / NUTS III x 100 Municipality / NUTS III x 100	Concelho / NUTS II x 100 Municipality / NUTS II x 100	Concelho / Distrito x 100 Municipality / District x 100	Concelho / NUTS I x 100 Municipality / NUTS I x 100	Concelho / Portugal x 100 Municipality / Portugal x 100
Indicadores Sociais <i>Social Indicators</i>							
Beneficiários do subsídio de desemprego <i>Recipients of unemployment benefit</i>	2022	100,0	1,2	0,1	3,1	0,0	0,0
Por género <i>According to gender</i>							
Homens <i>Male</i>	2022	100,0	1,3	0,2	3,3	0,0	0,0
Mulheres <i>Female</i>	2022	100,0	1,1	0,1	3,0	0,0	0,0
Por idade <i>According to age</i>							
<25 anos <i><25 years</i>	2022
25-39 anos <i>25-39 years</i>	2022
40-54 anos <i>40-54 years</i>	2022
>=55 anos <i>>=55 years</i>	2022	100,0	1,6	0,2	..	0,0	0,0

Fonte:INE (AER),exceto menção específica a outras fontes.Nota:Consultar a síntese metodológica para outras fontes, conceitos e notas.

Source:INE(RSYB),except when specified otherwise.Note:Other sources,concepts and notes in methodological synthesis.

CONCELHO (MUNICIPALITY): AGUIAR DA BEIRA
Comparação com as Respetivas Agregações Geográficas
Comparison with Respective Geographical Aggregations

INDICADORES (%) <i>INDICATORS (%)</i>	ANOS <i>YEARS</i>	Concelho / Concelho x 100 Municipality / Municipality x 100	Concelho / NUTS III x 100 Municipality / NUTS III x 100	Concelho / NUTS II x 100 Municipality / NUTS II x 100	Concelho / Distrito x 100 Municipality / District x 100	Concelho / NUTS I x 100 Municipality / NUTS I x 100	Concelho / Portugal x 100 Municipality / Portugal x 100
Beneficiários do rendimento social de inserção <i>Recipients of social integration income</i>	2022	100,0	1,8	0,2	2,6	0,0	0,0
Por género <i>According to gender</i>							
Homens <i>Male</i>	2022	100,0	2,0	0,3	2,8	0,0	0,0
Mulheres <i>Female</i>	2022	100,0	1,6	0,2	2,5	0,0	0,0
Por idade <i>According to age</i>							
<25 anos <i><25 years</i>	2022	100,0	1,6	0,2	2,2	0,0	0,0
25-39 anos <i>25-39 years</i>	2022	100,0	1,4	0,2	1,9	0,0	0,0
40-54 anos <i>40-54 years</i>	2022	100,0	1,2	0,2	1,9	0,0	0,0
>=55 anos <i>>=55 years</i>	2022	100,0	2,6	0,4	4,5	0,1	0,1

Fonte:INE (AER),exceto menção específica a outras fontes.Nota:Consultar a síntese metodológica para outras fontes, conceitos e notas.

Source:INE(RSYB),except when specified otherwise.Note:Other sources,concepts and notes in methodological synthesis.

CONCELHO (MUNICIPALITY): AGUIAR DA BEIRA
Comparação com as Respetivas Agregações Geográficas
Comparison with Respective Geographical Aggregations

INDICADORES INDICATORS	ANOS YEARS	CONCELHO MUNICIPALITY	NUTS III	NUTS II	DISTRITO DISTRICT	NUTS I	Portugal
		Aguiar da Beira	Viseu Dão Lafões	Centro	Guarda	Continente	
Principais Indicadores de Turismo <i>Main Economic Tourism Indicators</i>							
Capacidade de alojamento nos estabelecimentos de alojamento turístico por localização geográfica e tipo de alojamento turístico (nº) <i>Lodging capacity in tourist accommodation establishments by Geographic localization (NUTS - 2013) and Type (tourist accommodation establishment) (no.)</i>	2023	168	6 665	68 644	5 967	419 176	478 552
Dormidas nos estabelecimentos de alojamento turístico por localização geográfica e tipo de alojamento turístico (nº) <i>Nights (No.) in tourist accommodation establishments by Geographic localization (NUTS - 2013) and Type (tourist accommodation establishment) (no.)</i>	2022	9 142	531 669	7 117 656	440 728	58 856 227	69 694 791
Hóspedes nos estabelecimentos de alojamento turístico por localização geográfica e tipo de alojamento turístico (nº) <i>Guests (No.) in tourist accommodation establishments by Geographic localization (NUTS - 2013) and Type (tourist accommodation establishment) (no.)</i>	2023	5 015	300 164	4 443 397	283 333	27 080 911	30 028 890
Proveitos totais nos estabelecimentos de alojamento turístico por localização geográfica e tipo de alojamento turístico (mil Euros) <i>Total incomes (€) in tourist accommodation establishments by Geographic localization (NUTS - 2013) and Type (tourist accommodation establishment) (thousand Euros)</i>	2023	1 084	32 095	464 605	28 851	5 168 971	6 015 323
Taxa líquida de ocupação cama nos estabelecimentos de alojamento turístico por localização geográfica e tipo de alojamento turístico (%) <i>Bed occupancy net rate (%) in tourist accommodation establishments by Geographic localization (NUTS - 2013) and Type (tourist accommodation establishment) (%)</i>	2023	12,9	24,9	33,7	..	46,3	48,0

Fonte:INE (AER),exceto menção específica a outras fontes.Nota:Consultar a síntese metodológica para outras fontes, conceitos e notas.

Source:INE(RSYB),except when specified otherwise.Note:Other sources,concepts and notes in methodological synthesis.

CONCELHO (MUNICIPALITY): AGUIAR DA BEIRA
Comparação com as Respetivas Agregações Geográficas
Comparison with Respective Geographical Aggregations

INDICADORES (%) INDICATORS (%)	ANOS YEARS	Concelho / Concelho x 100 Municipality / Municipality x 100	Concelho / NUTS III x 100 Municipality / NUTS III x 100	Concelho / NUTS II x 100 Municipality / NUTS II x 100	Concelho / Distrito x 100 Municipality / District x 100	Concelho / NUTS I x 100 Municipality / NUTS I x 100	Concelho / Portugal x 100 Municipality / Portugal x 100
Principais Indicadores de Turismo <i>Main Economic Tourism Indicators</i>							
Capacidade de alojamento nos estabelecimentos hoteleiros por localização geográfica e tipo de estabelecimento <i>Lodging capacity in hotel establishments by Geographic localization (NUTS - 2013) and Type (hotel establishment)</i>	2023	100,0	2,5	0,2	2,8	0,0	0,0
Dormidas nos estabelecimentos de alojamento turístico por localização geográfica e tipo de alojamento turístico <i>Nights (No.) in tourist accommodation establishments by Geographic localization (NUTS - 2013) and Type (tourist accommodation establishment)</i>	2022	100,0	1,7	0,1	2,1	0,0	0,0
Hóspedes nos estabelecimentos de alojamento turístico por localização geográfica e tipo de alojamento turístico <i>Guests (No.) in tourist accommodation establishments by Geographic localization (NUTS - 2013) and Type (tourist accommodation establishment)</i>	2023	100,0	1,7	0,1	1,8	0,0	0,0
Proveitos totais nos estabelecimentos de alojamento turístico por localização geográfica e tipo de alojamento turístico <i>Total incomes (€) in tourist accommodation establishments by Geographic localization (NUTS - 2013) and Type (tourist accommodation establishment)</i>	2023	100,0	3,4	0,2	3,8	0,0	0,0
Taxa líquida de ocupação cama nos estabelecimentos de alojamento turístico por localização geográfica e tipo de alojamento turístico <i>Bed occupancy net rate (%) in tourist accommodation establishments by Geographic localization (NUTS - 2013) and Type (tourist accommodation establishment)</i>	2023	100,0	51,8	38,3	..	27,9	26,9

Fonte:INE (AER),exceto menção específica a outras fontes.Nota:Consultar a síntese metodológica para outras fontes, conceitos e notas.

Source:INE(RSYB),except when specified otherwise.Note:Other sources,concepts and notes in methodological synthesis.