

Concelho / Municipality : Trancoso

Indicadores selecionados

Selected indicators

Demografia, Educação e Sociedade

Demography, Education and Society

Saúde e Ambiente

Health and Environment

Setor Monetário e Financeiro

Monetary and Financial Sector

Principais Indicadores de Actividade Económica

Main Economic Activity Indicators

Demografia, Educação e Sociedade

Demography, Education and Society

Maiores empregadores do Concelho

(Ordenado segundo o nº de trabalhadores por conta de outrem - TCO - nos estabelecimentos)

Greatest Employers in the Municipality

(Ranked according to the number of employees in establishments)

Trabalhadores por conta de outrem*

*Employees**

Trabalhadores por conta de outrem (TCO) nos estabelecimentos, a tempo completo com remuneração completa (nº)

Full time employees with a full remuneration, in establishments (no.)

Saúde e Ambiente

Health and Environment

Setor Monetário e Financeiro

Monetary and Financial Sector

Indicadores Sociais

Social Indicators

Imobiliário

Real Estate

Seleção de Indicadores de Turismo

Tourism Indicators Selection

Comparação com as Respetivas Agregações Geográficas *Comparison with Respective Geographical Aggregations*

Demografia, Educação e Sociedade

Demography, Education and Society

Saúde e Ambiente

Health and Environment

Setor Monetário e Financeiro

Monetary and Financial Sector

Indicadores Sociais

Social Indicators

Principais Indicadores de Actividade Económica

Main Economic Activity Indicators

Trabalhadores por conta de outrem (TCO) nos estabelecimentos, a tempo completo com remuneração completa (nº)

Full time employees with a full remuneration, in establishments (no.)

Imobiliário

Real Estate

Indicadores Sociais

Social Indicators

Principais Indicadores de Turismo

Main Economic Tourism Indicators

CONCELHO (MUNICIPALITY): TRANCOSO

Indicadores seleccionados <i>Selected indicators</i>	ANOS YEARS	Concelho (Municipality): Trancoso	Portugal
Área (km2) <i>Area (km2)</i>	2022	362	92 225
		0,4	100,0
		<i>Portugal = 100</i>	
População residente (nº) <i>Resident population (nº)</i>	2023	8 313	10 639 726
		0,1	100,0
		<i>Portugal = 100</i>	
Pessoal ao serviço nas empresas (nº) <i>Persons employed in enterprises (no.)</i>	2022	2 670	4 487 322
		0,1	100,0
		<i>Portugal = 100</i>	
Volume de negócios nas empresas (10 ³ Euros) <i>Turnover of enterprises (10³ Euros)</i>	2022	199 631	533 462 569
		0,0	100,0
		<i>Portugal = 100</i>	
Empresas (nº) <i>Enterprises (no.)</i>	2022	1 322	1 437 254
		0,1	100,0
		<i>Portugal = 100</i>	
Pessoal ao serviço nas empresas da indústria transformadora (nº) <i>Persons employed in manufacturing enterprises (no.)</i>	2022	..	741 958
			100,0
		<i>Portugal = 100</i>	
Volume de Negócios nas empresas da ind. transformadora (10 ³ Euros) <i>Turnover of manufacturing enterprises (10³ Euros)</i>	2022	..	127 444 230
			100,0
		<i>Portugal = 100</i>	
Empresas da indústria transformadora (nº) <i>Manufacturing enterprises (no.)</i>	2022	61	68 501
		0,1	100,0
		<i>Portugal = 100</i>	
Comércio internacional de bens - Exportações (10 ³ Euros) <i>International trade of goods- Exports (10³ Euros)</i>	2023	3 662	77 602 849
		0,0	100,0
		<i>Portugal = 100</i>	
Comércio internacional de bens - Importações (10 ³ Euros) <i>International trade of goods - Imports (10³ Euros)</i>	2023	7 224	104 959 212
		0,0	100,0
		<i>Portugal = 100</i>	
Dormidas nos estabelecimentos de alojamento turístico por localização geográfica e tipo de alojamento turístico (nº) <i>Nights (No.) in tourist accommodation establishments by Geographic localization (NUTS - 2013) and Type (tourist accommodation establishment) (no.)</i>	2022	19 337	69 694 791
		0,0	100,0
		<i>Portugal = 100</i>	
Proveitos totais nos estabelecimentos de alojamento turístico por localização geográfica e tipo de alojamento turístico (mil Euros) <i>Total incomes (€) in tourist accommodation establishments by Geographic localization (NUTS - 2013) and Type (tourist accommodation establishment) (thousand Euros)</i>	2023	710	6 015 323
		0,0	100,0
		<i>Portugal = 100</i>	

Fonte:INE (AER),exceto menção específica a outras fontes.Nota:Consultar a síntese metodológica para outras fontes, conceitos e notas.

Source:INE(RSYB),except when specified otherwise.Note:Other sources,concepts and notes in methodological synthesis.

CONCELHO (MUNICIPALITY): TRANCOSO



Fonte: Wikipedia

Área = 362 km2

Demografia, Educação e Sociedade Demography, Education and Society			
População residente (2023) (nº) <i>Resident population (2023) (nº)</i>	8 313	Taxa bruta de natalidade (2023) (‰) <i>Crude birth rate (2023) (‰)</i>	5,3
Taxa de crescimento média anual da população (2011/2023) (%) <i>Average annual growth rate of population (2011/2023) (%)</i>	-1,4	Rácio divórcios / casamentos (2022) (%) <i>Divorce / Marriage ratio (2022) (%)</i>	59,1
Densidade populacional (2022) (habitantes / km2) <i>Population density (2022) (Inh. / km2)</i>	22,9	Taxa bruta de escolarização (Ensino secundário) (2022/2023) (%) <i>Crude educational attainment rate (Secondary education) (2022/2023) (%)</i>	230,2
População ≥ 65 anos (2023) (%) <i>Population ≥ 65 years (2023) (%)</i>	37,1	Despesas dos municípios em cultura e desporto por habitante (2022) (Euros / hab.) <i>Expenditures on cultural activities and sports of municipalities per inhabitant (2022) (Euros / inhab.)</i>	163,1
Índice de Dependência Total (2023) <i>Total dependency ratio (2023)</i>	84,1	Taxa de criminalidade (2023) (‰) <i>Crime rate (2023) (‰)</i>	..
Saúde e Ambiente Health and Environment		Setor Monetário e Financeiro Monetary and Financial Sector	
Taxa quinquenal de mortalidade infantil (2017/2021) (‰) <i>Quinquennial rate of infant mortality (2017/2021) (‰)</i>	0,0	Compras através de terminais de pagamento automático por habitante (2023) (Euros / hab.) <i>Purchases through points of sale per inhabitant (2023) (Euros / inhab.)</i>	65,3
Médicos / 1000 habitantes (2023) (nº) <i>Physicians / 1000 inhabitants (2023) (no.)</i>	..	Levantamentos nacionais em caixas multibanco por habitante (2023) (Euros / hab.) <i>National withdrawals on automated teller machines (ATM) per inhabitant (2023) (Euros / inhab.)</i>	3 143,0
Consultas externas nos hospitais por habitante (2022) (nº) <i>Medical appointments in external appointment units of hospitals per inhabitant (2022) (no.)</i>	0,0	Peso do crédito à habitação no total dos créditos a clientes (2022) (%) <i>Housing credit rate (2022) (%)</i>	62,3
Despesas dos municípios em ambiente por habitante (2022) (Euros / hab.) <i>Environmental expenditure of municipalities per inhabitant (2022) (Euros / inhab.)</i>	52,0	Peso dos depósitos de emigrantes no total de depósitos dos clientes (2022) (%) <i>Emigrant deposits rate (2022) (%)</i>	9,6

CONCELHO (MUNICIPALITY): TRANCOSO
Principais Indicadores de Actividade Económica
Main Economic Activity Indicators

	2017	2018	2019	2020	2021	2022	2023
<i>Pessoal ao serviço nas empresas (nº)</i> <i>Persons employed in enterprises (no.)</i>	2 575	2 698	2 815	2 763	2 801	2 670	..
2019 = 100	91,5	95,8	100,0	98,2	99,5	94,8	..
<i>t.c. (%) / g.r. (%)</i>		4,8	4,3	-1,8	1,4	-4,7	..
<i>Pessoal ao serviço nas empresas da indústria transformadora (nº)</i> <i>Persons employed in manufacturing enterprises (no.)</i>	247	260	277	266	290
2019 = 100	89,2	93,9	100,0	96,0	104,7
<i>t.c. (%) / g.r. (%)</i>		5,3	6,5	-4,0	9,0
<i>Volume de negócios nas empresas (10³ Euros)</i> <i>Turnover of enterprises (10³ Euros)</i>	151 935,3	167 993,3	176 816,7	173 278,1	187 093,0	199 631,4	..
2019 = 100	85,9	95,0	100,0	98,0	105,8	112,9	..
<i>t.c. (%) / g.r. (%)</i>		10,6	5,3	-2,0	8,0	6,7	..
<i>Volume de Negócios nas empresas da ind. transformadora (10³ Euros)</i> <i>Turnover of manufacturing enterprises (10³ Euros)</i>	24 096,3	24 299,6	25 909,4	28 544,4	30 776,4
2019 = 100	93,0	93,8	100,0	110,2	118,8
<i>t.c. (%) / g.r. (%)</i>		0,8	6,6	10,2	7,8
<i>Empresas (nº)</i> <i>Enterprises (no.)</i>	1 324	1 362	1 395	1 348	1 366	1 322	..
2019 = 100	94,9	97,6	100,0	96,6	97,9	94,8	..
<i>t.c. (%) / g.r. (%)</i>		2,9	2,4	-3,4	1,3	-3,2	..
<i>Empresas da indústria transformadora (nº)</i> <i>Manufacturing enterprises (no.)</i>	61	61	67	66	66	61	..
2019 = 100	91,0	91,0	100,0	98,5	98,5	91,0	..
<i>t.c. (%) / g.r. (%)</i>		0,0	9,8	-1,5	0,0	-7,6	..
<i>Constituição de pessoas coletivas e entidades equiparadas (nº)</i> <i>Creation of legal persons and equivalent entities (no.)</i>	19	17	31	23	17	27	17
2019 = 100	61,3	54,8	100,0	74,2	54,8	87,1	54,8
<i>t.c. (%) / g.r. (%)</i>		-10,5	82,4	-25,8	-26,1	58,8	-37,0
<i>Dissolução de pessoas coletivas e entidades equiparadas (nº)</i> <i>Dissolution of legal persons and equivalent entities (no.)</i>	5	10	7	6	8	10	12
2019 = 100	71,4	142,9	100,0	85,7	114,3	142,9	171,4
<i>t.c. (%) / g.r. (%)</i>		100,0	-30,0	-14,3	33,3	25,0	20,0

Fonte:INE (AER),exceto menção específica a outras fontes.Nota:Consultar a síntese metodológica para outras fontes, conceitos e notas.

Source:INE(RSYB),except when specified otherwise.Note:Other sources,concepts and notes in methodological synthesis.

CONCELHO (MUNICIPALITY): TRANCOSO
Principais Indicadores de Actividade Económica
Main Economic Activity Indicators

	2017	2018	2019	2020	2021	2022	2023
<i>Ganho médio mensal por trabalhador por conta de outrem (Euros)</i> <i>Average monthly earning per employee (Euros)</i>	909,0	904,2	946,2	975,4	1 015,7
<i>2019 = 100</i>	96,1	95,6	100,0	103,1	107,3
<i>t.c. (%) / g.r. (%)</i>		-0,5	4,6	3,1	4,1
<i>Ganho médio mensal por trabalhador por conta de outrem - Homens (Euros)</i> <i>Average monthly earning per employee - Male (Euros)</i>	974,6	954,2	986,1	1 028,0	1 067,9
<i>2019 = 100</i>	98,8	96,8	100,0	104,3	108,3
<i>t.c. (%) / g.r. (%)</i>		-2,1	3,3	4,3	3,9
<i>Ganho médio mensal por trabalhador por conta de outrem - Mulheres (Euros)</i> <i>Average monthly earning per employee - Female (Euros)</i>	815,8	842,6	893,5	906,9	950,1
<i>2019 = 100</i>	91,3	94,3	100,0	101,5	106,3
<i>t.c. (%) / g.r. (%)</i>		3,3	6,0	1,5	4,8
<i>Comércio internacional de bens - Exportações (10³ Euros)</i> <i>International trade of goods- Exports (10³ Euros)</i>	2 892,2	2 618,8	2 397,7	2 943,3	2 663,5	3 231,5	3 661,6
<i>2019 = 100</i>	120,6	109,2	100,0	122,8	111,1	134,8	152,7
<i>t.c. (%) / g.r. (%)</i>		-9,5	-8,4	22,8	-9,5	21,3	13,3
<i>Comércio internacional de bens - Importações (10³ Euros)</i> <i>International trade of goods - Imports (10³ Euros)</i>	4 045,4	4 576,1	4 936,7	5 225,0	5 147,0	6 368,3	7 224,0
<i>2019 = 100</i>	81,9	92,7	100,0	105,8	104,3	129,0	146,3
<i>t.c. (%) / g.r. (%)</i>		13,1	7,9	5,8	-1,5	23,7	13,4
<i>Capacidade de alojamento nos estabelecimentos hoteleiros (nº de hóspedes)</i> <i>Lodging capacity in hotel establishments (no. of guests)</i>	269	279	293	273	281	237	262
<i>2019 = 100</i>	91,8	95,2	100,0	93,2	95,9	80,9	89,4
<i>t.c. (%) / g.r. (%)</i>		3,7	5,0	-6,8	2,9	-15,7	10,5
<i>Crédito à habitação por habitante (Euros)</i> <i>Housing credit per inhabitant (Euros)</i>	4 274	4 109	4 234	4 093	5 143	5 957	..
<i>2019 = 100</i>	100,9	97,0	100,0	96,7	121,5	140,7	..
<i>t.c. (%) / g.r. (%)</i>		-3,9	3,0	-3,3	25,7	15,8	..
<i>Edifícios licenciados pelas câmaras municipais para construção (nº)</i> <i>Building permits issued by the local administration (no.)</i>	23	24	34	32	46	40	..
<i>2019 = 100</i>	67,6	70,6	100,0	94,1	135,3	117,6	..
<i>t.c. (%) / g.r. (%)</i>		4,3	41,7	-5,9	43,8	-13,0	..

Fonte:INE (AER),exceto menção específica a outras fontes.Nota:Consultar a síntese metodológica para outras fontes, conceitos e notas.

Source:INE(RSYB),except when specified otherwise.Note:Other sources,concepts and notes in methodological synthesis.

CONCELHO (MUNICIPALITY): TRANCOSO
Demografia, Educação e Sociedade
Demography, Education and Society

		2017	2018	2019	2020	2021	2022	2023
População residente (nº) <i>Resident population (no.)</i>		8 734	8 599	8 506	8 469	8 397	8 289	8 313
	2019 = 100	102,7	101,1	100,0	99,6	98,7	97,4	97,7
	t.c. (%) / g.r. (%)		-1,5	-1,1	-0,4	-0,9	-1,3	0,3
Densidade populacional (habitantes / km2) <i>Population density (Inh / km2)</i>		24,2	23,8	23,5	23,4	23,2	22,9	..
	2019 = 100	102,7	101,1	100,0	99,6	98,7	97,4	..
	t.c. (%) / g.r. (%)		-1,5	-1,1	-0,4	-0,9	-1,3	..
População ≥ 65 anos (%) <i>Population ≥ 65 years (%)</i>		33,4	34,2	35,1	35,9	36,3	36,8	37,1
	2019 = 100	95,1	97,3	100,0	102,2	103,4	104,7	105,7
	t.c. (%) / g.r. (%)		2,3	2,7	2,2	1,2	1,3	0,9
Índice de Dependência Total <i>Total dependency ratio</i>		75,1	77,6	79,7	81,3	82,3	83,6	84,1
	2019 = 100	94,3	97,4	100,0	102,0	103,2	104,9	105,6
	t.c. (%) / g.r. (%)		3,3	2,6	2,0	1,2	1,6	0,6
Taxa bruta de natalidade (‰) <i>Crude birth rate (‰)</i>		3,6	6,5	4,0	4,8	5,7	4,9	5,3
	2019 = 100	90,0	162,5	100,0	120,0	142,5	122,5	132,5
	t.c. (%) / g.r. (%)		80,6	-38,5	20,0	18,8	-14,0	8,2
Rácio divórcios / casamentos (%) <i>Divorce / Marriage ratio (%)</i>		65,0	100,0	38,9	142,9	36,4	59,1	..
	2019 = 100	167,1	257,1	100,0	367,3	93,5	151,9	..
	t.c. (%) / g.r. (%)		53,8	-61,1	267,3	-74,5	62,5	..
Despesas dos municípios em cultura e desporto por habitante (Euros / hab.) <i>Expenditures on cultural activities and sports of municipalities (Euros / inhab.)</i>		127,2	127,8	135,6	67,1	71,8	163,1	..
	2019 = 100	93,9	94,3	100,0	49,5	52,9	120,3	..
	t.c. (%) / g.r. (%)		0,4	6,1	-50,5	6,9	127,2	..
Taxa de criminalidade (‰) <i>Crime rate (‰)</i>		20,0	20,0	23,4	20,1	17,9	25,2	..
	2019 = 100	85,5	85,5	100,0	85,9	76,5	107,7	..
	t.c. (%) / g.r. (%)		0,0	17,0	-14,1	-10,9	40,8	..

Fonte:INE (AER),exceto menção específica a outras fontes.Nota:Consultar a síntese metodológica para outras fontes, conceitos e notas.

Source:INE(RSYB),except when specified otherwise.Note:Other sources,concepts and notes in methodological synthesis.

CONCELHO (MUNICIPALITY): TRANCOSO

Maiores empregadores do Concelho

(Ordenado segundo o nº de trabalhadores por conta de outrem - TCO - nos estabelecimentos)

Greatest Employers in the Municipality

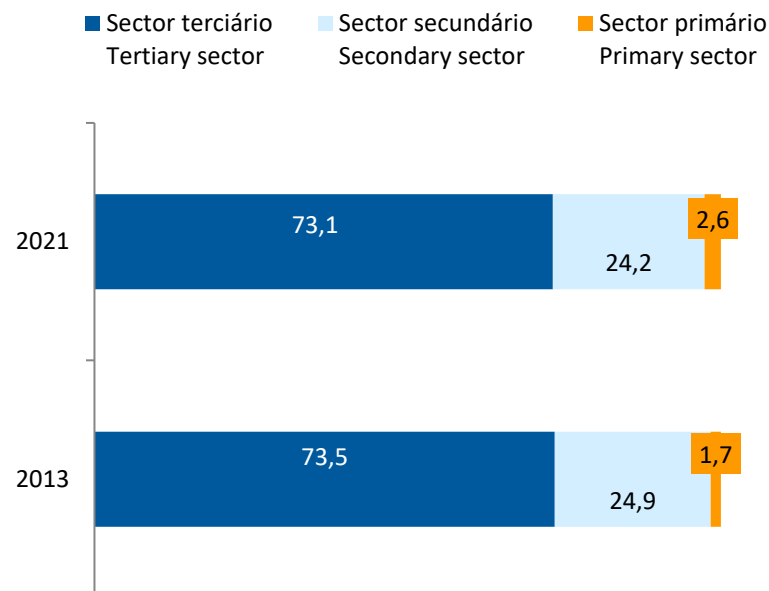
(Ranked according to the number of employees in establishments)

CAE Rev.3		2022
46731	Comércio por grosso de madeira em bruto e de produtos derivados <i>Wholesale of wood in the rough and related products</i>	1
87301	Actividades de apoio social para pessoas idosas, com alojamento <i>Social assistance to the elderly, with accommodation</i>	2
41200	Construção de edifícios (residenciais e não residenciais) <i>Construction of residential and non-residential buildings</i>	3
10130	Fabricação de produtos à base de carne <i>Production of meat and poultry meat products</i>	4
85591	Formação profissional <i>Professional training</i>	5
88101	Actividades de apoio social para pessoas idosas, sem alojamento <i>Social work activities for the elderly without accommodation</i>	6
10510	Indústrias do leite e derivados <i>Operation of dairies and cheese making</i>	7
94995	Outras actividades associativas, n.e. <i>Other activities of associations, n.e.c.</i>	8
47111	Comércio a retalho em supermercados e hipermercados <i>Retail sale in supermarkets and hypermarkets</i>	9
46390	Comércio por grosso não especializado de produtos alimentares, bebidas e tabaco <i>Non-specialised wholesale of food, beverages and tobacco</i>	10
45200	Manutenção e reparação de veículos automóveis <i>Maintenance and repair of motor vehicles</i>	11
43330	Revestimento de pavimentos e de paredes <i>Floor and wall covering</i>	12
64190	Outra intermediação monetária <i>Other monetary intermediation</i>	13
10711	Panificação <i>Manufacture of bread</i>	14
46382	Comércio por grosso de outros produtos alimentares, n.e. <i>Wholesale of other food, n.e.c.</i>	15
Nº total de TCO nas CAE consideradas <i>Total number of employees in the referred NACE</i>		1 097
% no nº total de TCO do Concelho <i>% in the Municipality's total number of employees</i>		64,0%

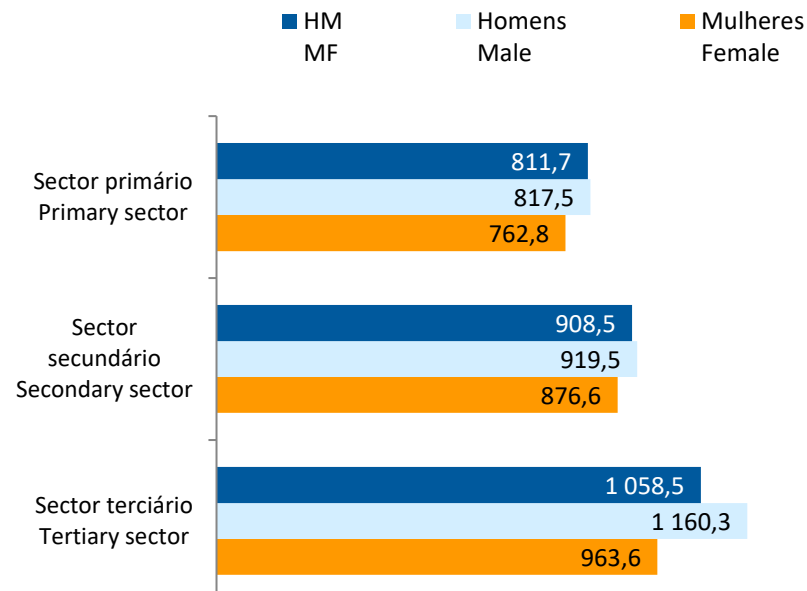
CONCELHO (MUNICIPALITY): TRANCOSO

Trabalhadores por conta de outrem* *Employees**

Por sector de actividade, 2013 e 2021
According to broad sectors of activity, 2013 and 2021



Ganho médio mensal (Euros), 2021
Average monthly earning (Euros), 2021



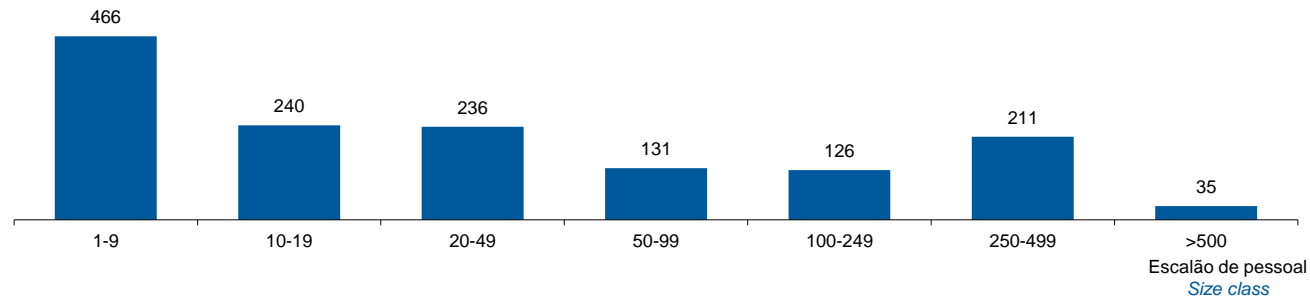
* Os dados dizem respeito a trabalhadores por conta de outrem a tempo completo com remuneração completa, nos estabelecimentos da região.

* *Data refers to full time employees with a full remuneration, in establishments of the region.*

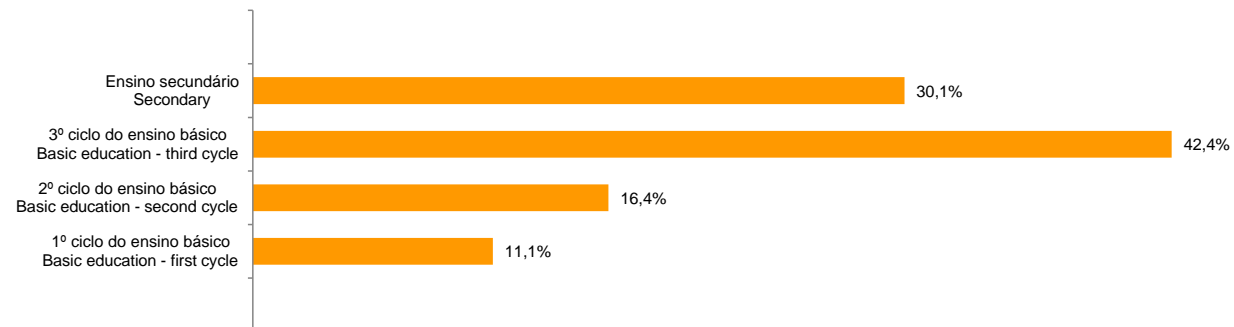
CONCELHO (MUNICIPALITY): TRANCOSO

Trabalhadores por Conta de Outrem*, 2021
Segundo os escalões de pessoal (da empresa)

Employees, 2021*
By size-class (of the enterprise)



Segundo o nível de habilitações
According to educational level



* Os dados dizem respeito a trabalhadores por conta de outrem a tempo completo com remuneração completa, nos estabelecimentos da região.

* *Data refers to full time employees with a full remuneration, in establishments of the region.*

CONCELHO (MUNICIPALITY): TRANCOSO

Trabalhadores por conta de outrem (TCO) nos estabelecimentos, a tempo completo com remuneração completa (nº)
Full time employees with a full remuneration, in establishments (no.)

Por sector de actividade <i>According to broad sectors of activity</i>	2016	2017	2018	2019	2020	2021	2022
TCO por sector de actividade - Sector primário (nº) <i>Employees - Primary sector (no.)</i>	38	49	37	44	48	38	..
<i>2019 = 100</i>	86,4	111,4	84,1	100,0	109,1	86,4	..
<i>t.c. (%) / g.r. (%)</i>		28,9	-24,5	18,9	9,1	-20,8	..
TCO por sector de actividade - Sector secundário (nº) <i>Employees - Secondary sector (no.)</i>	343	348	354	350	359	350	..
<i>2019 = 100</i>	98,0	99,4	101,1	100,0	102,6	100,0	..
<i>t.c. (%) / g.r. (%)</i>		1,5	1,7	-1,1	2,6	-2,5	..
TCO por sector de actividade - Sector terciário (nº) <i>Employees - Tertiary sector (no.)</i>	983	1 053	980	1 047	1 040	1 057	..
<i>2019 = 100</i>	93,9	100,6	93,6	100,0	99,3	101,0	..
<i>t.c. (%) / g.r. (%)</i>		7,1	-6,9	6,8	-0,7	1,6	..

Fonte:INE (AER),exceto menção específica a outras fontes.Nota:Consultar a síntese metodológica para outras fontes, conceitos e notas.

Source:INE(RSYB),except when specified otherwise.Note:Other sources,concepts and notes in methodological synthesis.

CONCELHO (MUNICIPALITY): TRANCOSO

Trabalhadores por conta de outrem (TCO) nos estabelecimentos, a tempo completo com remuneração completa (nº)
Full time employees with a full remuneration, in establishments (no.)

Segundo os escalões de pessoal da empresa <i>By size-class of the enterprise</i>	2016	2017	2018	2019	2020	2021	2022
1 - 9 (nº / no.) 2019 = 100 <i>t.c. (%) / g.r. (%)</i>	474 97,7	511 105,4 7,8	496 102,3 -2,9	485 100,0 -2,2	484 99,8 -0,2	466 96,1 -3,7	..
10 - 19 (nº / no.) 2019 = 100 <i>t.c. (%) / g.r. (%)</i>	184 96,3	177 92,7 -3,8	187 97,9 5,6	191 100,0 2,1	194 101,6 1,6	240 125,7 23,7	..
20 - 49 (nº / no.) 2019 = 100 <i>t.c. (%) / g.r. (%)</i>	211 82,1	221 86,0 4,7	229 89,1 3,6	257 100,0 12,2	260 101,2 1,2	236 91,8 -9,2	..
50 - 99 (nº / no.) 2019 = 100 <i>t.c. (%) / g.r. (%)</i>	114 87,7	108 83,1 -5,3	124 95,4 14,8	130 100,0 4,8	134 103,1 3,1	131 100,8 -2,2	..
100 - 249 (nº / no.) 2019 = 100 <i>t.c. (%) / g.r. (%)</i>	338 260,0	386 296,9 14,2	289 222,3 -25,1	130 100,0 -55,0	132 101,5 1,5	126 96,9 -4,5	..
250 - 499 (nº / no.) 2019 = 100 <i>t.c. (%) / g.r. (%)</i>	0 0,0	0 0,0 ..	0 0,0 ..	209 100,0 ..	207 99,0 -1,0	211 101,0 1,9	..
> 500 (nº / no.) 2019 = 100 <i>t.c. (%) / g.r. (%)</i>	43 110,3	47 120,5 9,3	46 117,9 -2,1	39 100,0 -15,2	36 92,3 -7,7	35 89,7 -2,8	..

Fonte:INE (AER),exceto menção específica a outras fontes.Nota:Consultar a síntese metodológica para outras fontes, conceitos e notas.

Source:INE(RSYB),except when specified otherwise.Note:Other sources,concepts and notes in methodological synthesis.

CONCELHO (MUNICIPALITY): TRANCOSO

Trabalhadores por conta de outrem (TCO) nos estabelecimentos, a tempo completo com remuneração completa (nº)
Full time employees with a full remuneration, in establishments (no.)

Ganho médio mensal (Euros) - Por sector de actividade e género Average monthly earning (Euros) - According to broad sectors of activity and gender	2016	2017	2018	2019	2020	2021	2022
Ganho médio mensal - Sector primário (Euros) <i>Average monthly earning (Euros) - Primary Sector (Euros)</i>	720,3	865,3	930,6	856,6	790,3	811,7	..
<i>2019 = 100</i>	84,1	101,0	108,6	100,0	92,3	94,8	..
<i>t.c. (%) / g.r. (%)</i>		20,1	7,6	-7,9	-7,7	2,7	..
Ganho médio mensal - Sector primário - Homens (Euros) <i>Average monthly earning (Euros) - Primary Sector - Male (Euros)</i>	722,0	865,2	969,7	869,2	771,9	817,5	..
<i>2019 = 100</i>	83,1	99,5	111,6	100,0	88,8	94,0	..
<i>t.c. (%) / g.r. (%)</i>		19,8	12,1	-10,4	-11,2	5,9	..
Ganho médio mensal - Sector primário - Mulheres (Euros) <i>Average monthly earning (Euros) - Primary Sector - Female (Euros)</i>	709,6	865,4	809,1	800,0	897,9	762,8	..
<i>2019 = 100</i>	88,7	108,2	101,1	100,0	112,2	95,4	..
<i>t.c. (%) / g.r. (%)</i>		22,0	-6,5	-1,1	12,2	-15,0	..
Ganho médio mensal - Sector secundário (Euros) <i>Average monthly earning (Euros) - Secondary Sector (Euros)</i>	772,6	780,4	821,0	861,6	893,6	908,5	..
<i>2019 = 100</i>	89,7	90,6	95,3	100,0	103,7	105,4	..
<i>t.c. (%) / g.r. (%)</i>		1,0	5,2	4,9	3,7	1,7	..
Ganho médio mensal - Sector secundário - Homens (Euros) <i>Average monthly earning (Euros) - Secondary Sector - Male (Euros)</i>	777,1	783,4	823,2	860,9	895,6	919,5	..
<i>2019 = 100</i>	90,3	91,0	95,6	100,0	104,0	106,8	..
<i>t.c. (%) / g.r. (%)</i>		0,8	5,1	4,6	4,0	2,7	..
Ganho médio mensal - Sector secundário - Mulheres (Euros) <i>Average monthly earning (Euros) - Secondary Sector - Female (Euros)</i>	759,1	771,5	814,6	864,0	887,2	876,6	..
<i>2019 = 100</i>	87,9	89,3	94,3	100,0	102,7	101,5	..
<i>t.c. (%) / g.r. (%)</i>		1,6	5,6	6,1	2,7	-1,2	..
Ganho médio mensal - Sector terciário (Euros) <i>Average monthly earning (Euros) - Tertiary Sector (Euros)</i>	870,7	953,5	933,3	978,2	1 012,2	1 058,5	..
<i>2019 = 100</i>	89,0	97,5	95,4	100,0	103,5	108,2	..
<i>t.c. (%) / g.r. (%)</i>		9,5	-2,1	4,8	3,5	4,6	..
Ganho médio mensal - Sector terciário - Homens (Euros) <i>Average monthly earning (Euros) - Tertiary Sector - Male (Euros)</i>	958,4	1 073,5	1 027,6	1 058,1	1 119,6	1 160,3	..
<i>2019 = 100</i>	90,6	101,4	97,1	100,0	105,8	109,7	..
<i>t.c. (%) / g.r. (%)</i>		12,0	-4,3	3,0	5,8	3,6	..
Ganho médio mensal - Sector terciário - Mulheres (Euros) <i>Average monthly earning (Euros) - Tertiary Sector - Female (Euros)</i>	781,0	822,8	848,1	899,7	910,3	963,6	..
<i>2019 = 100</i>	86,8	91,5	94,3	100,0	101,2	107,1	..
<i>t.c. (%) / g.r. (%)</i>		5,4	3,1	6,1	1,2	5,9	..

Fonte:INE (AER),exceto menção específica a outras fontes.Nota:Consultar a síntese metodológica para outras fontes, conceitos e notas.

Source:INE(RSYB),except when specified otherwise.Note:Other sources,concepts and notes in methodological synthesis.

CONCELHO (MUNICIPALITY): TRANCOSO

Saúde e Ambiente
Health and Environment

		2017	2018	2019	2020	2021	2022	2023
Médicos / 1000 habitantes (nº) Physicians / 1000 inhabitants (no.)	2019 = 100	2,6	2,7	2,6	2,7	2,7	2,7	..
	t.c. (%) / g.r. (%)	100,0	103,8	100,0	103,8	103,8	103,8	..
			3,8	-3,7	3,8	0,0	0,0	..
Despesas dos municípios em ambiente por habitante (Euros / hab.) Environmental expenditure of municipalities per inhabitant (Euros / inhab.)	2019 = 100	48,0	51,0	48,0	45,0	50,0	52,0	..
	t.c. (%) / g.r. (%)	100,0	106,3	100,0	93,8	104,2	108,3	..
			6,3	-5,9	-6,3	11,1	4,0	..

Setor Monetário e Financeiro
Monetary and Financial Sector

		2017	2018	2019	2020	2021	2022	2023
Compras através de terminais de pagamento automático por habitante (Euros / hab.) Purchases through points of sale per inhabitant (Euros / inhab.)	2019 = 100	27,2	30,7	33,5	36,2	42,6	52,4	65,3
	t.c. (%) / g.r. (%)	81,3	91,6	100,0	108,2	127,2	156,3	194,9
			12,7	9,1	8,2	17,6	22,8	24,8
Levantamentos nacionais em caixas multibanco por habitante (Euros / hab.) National withdrawals on automated teller machines (ATM) per inhabitant (Euros / inhab.)	2019 = 100	1 807,0	1 902,0	2 036,0	2 020,0	2 442,0	2 963,0	3 143,0
	t.c. (%) / g.r. (%)	88,8	93,4	100,0	99,2	119,9	145,5	154,4
			5,3	7,0	-0,8	20,9	21,3	6,1

Fonte:INE (AER),exceto menção específica a outras fontes.Nota:Consultar a síntese metodológica para outras fontes, conceitos e notas.

Source:INE(RSYB),except when specified otherwise.Note:Other sources,concepts and notes in methodological synthesis.

CONCELHO (MUNICIPALITY): TRANCOSO

Indicadores Sociais
Social Indicators

	2017	2018	2019	2020	2021	2022	2023
Beneficiários de subsídio de desemprego / População residente (%) <i>Recipients of unemployment benefits / Resident population (%)</i>	2,6	1,9	1,4	1,6	1,4	1,4	..
2019 = 100	191,4	136,4	100,0	115,2	103,9	100,0	..
t.c. (%) / g.r. (%)		-28,7	-26,7	15,2	-9,8	-3,8	..
Beneficiários de rendimento social de inserção / População residente (%) <i>Recipients of social integration income / Resident population (%)</i>	1,9	1,7	1,4	1,5	1,4	1,3	..
2019 = 100	130,9	119,2	100,0	102,9	94,7	93,4	..
t.c. (%) / g.r. (%)		-9,0	-16,1	2,9	-8,0	-1,4	..

Fonte:INE (AER),exceto menção específica a outras fontes.Nota:Consultar a síntese metodológica para outras fontes, conceitos e notas.

Source:INE(RSYB),except when specified otherwise.Note:Other sources,concepts and notes in methodological synthesis.

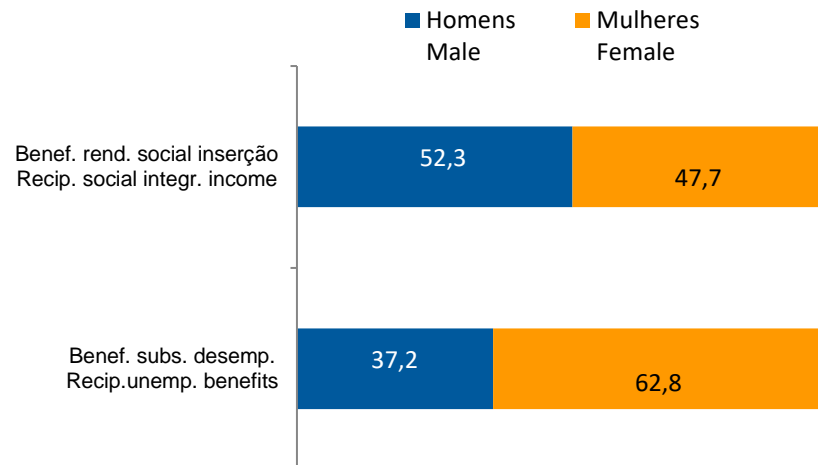
CONCELHO (MUNICIPALITY): TRANCOSO
Indicadores Sociais
Social Indicators

Beneficiários de subsídio de desemprego e beneficiários do rendimento social de inserção, 2022

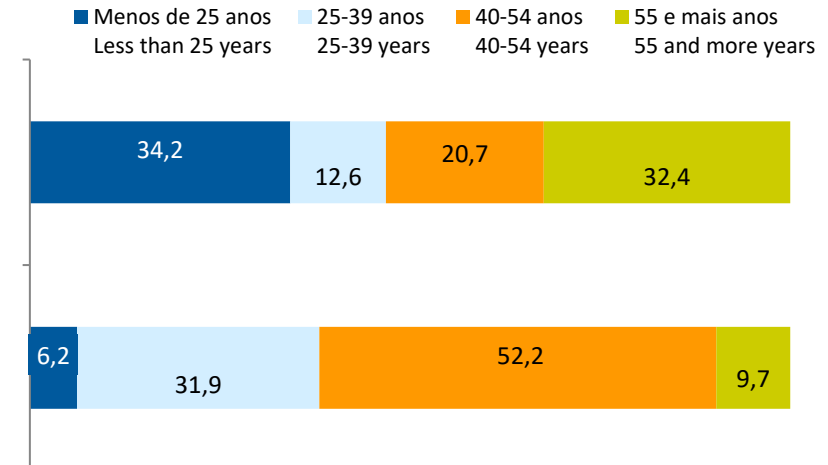
Recipients of unemployment benefits and recipients of social integration income, 2022

Beneficiários de subsídio de desemprego / População residente (%) <i>Recipients of unemployment benefits / Resident population (%)</i>	1,4
Beneficiários do rendimento social de inserção / População residente (%) <i>Recipients of social integration income / Resident population (%)</i>	1,3

Por género
According to gender




Por idade
According to age




CONCELHO (MUNICIPALITY): TRANCOSO
Imobiliário
Real Estate

Valor mediano das vendas por m2 de alojamentos familiares e categoria do alojamento familiar, 2022
Median value per m2 of dwellings sales and category of housing unit, 2022



Valor mediano das rendas por m2 de novos contratos de arrendamento de alojamentos familiares, 2023
Median house rental value per m2 of new lease agreements of dwellings, 2023



CONCELHO (MUNICIPALITY): TRANCOSO

Seleção de Indicadores de turismo
Tourism indicators selection

		2017	2018	2019	2020	2021	2022	2023
Capacidade de alojamento nos estabelecimentos de alojamento turístico e tipo de alojamento turístico	<i>nº</i>	269	279	293	273	281	237	262
<i>Lodging capacity in tourist accommodation establishments and Type (tourist accommodation establishment)</i>	2019 = 100	91,8	95,2	100,0	93,2	95,9	80,9	89,4
	<i>t.c. (%) / g.r. (%)</i>		3,7	5,0	-6,8	2,9	-15,7	10,5
Dormidas nos estabelecimentos de alojamento turístico por localização geográfica e tipo de alojamento turístico	<i>nº</i>	23 804	25 775	24 104	12 535	15 969	19 337	..
<i>Nights (No.) in tourist accommodation establishments by Geographic localization (NUTS - 2013) and Type (tourist accommodation establishment)</i>	2019 = 100	98,8	106,9	100,0	52,0	66,3	80,2	..
	<i>t.c. (%) / g.r. (%)</i>		8,3	-6,5	-48,0	27,4	21,1	..
Hóspedes nos estabelecimentos de alojamento turístico por localização geográfica e tipo de alojamento turístico	<i>nº</i>	16 303,0	17 696,0	16 677,0	7 789,0	8 644	10 646	11 597
<i>Guests (No.) in tourist accommodation establishments by Geographic localization (NUTS - 2013) and Type (tourist accommodation establishment)</i>	2019 = 100	97,8	106,1	100,0	46,7	51,8	63,8	69,5
	<i>t.c. (%) / g.r. (%)</i>		8,5	-5,8	-53,3	11,0	23,2	8,9
Proveitos totais nos estabelecimentos de alojamento turístico por localização geográfica e tipo de alojamento turístico	<i>10³ Euros</i>	883,0	1 008,0	894,0	483,0	599,0	658,0	710,0
<i>Total incomes (€) in tourist accommodation establishments by Geographic localization and Type (tourist accommodation establishment)</i>	2019 = 100	98,8	112,8	100,0	54,0	67,0	73,6	79,4
	<i>t.c. (%) / g.r. (%)</i>		14,2	-11,3	-46,0	24,0	9,8	7,9
Taxa líquida de ocupação cama nos estabelecimentos de alojamento turístico por localização geográfica e tipo de alojamento turístico	<i>%</i>	25,3	26,5	23,7	14,5	17,3	22,8	19,5
<i>Bed occupancy net rate (%) in tourist accommodation establishments by Geographic localization and Type (tourist accommodation establishment)</i>	2019 = 100	106,8	111,8	100,0	61,2	73,0	96,2	82,3
	<i>t.c. (%) / g.r. (%)</i>		4,7	-10,6	-38,8	19,3	31,8	-14,5

Fonte:INE (AER),exceto menção específica a outras fontes.Nota:Consultar a síntese metodológica para outras fontes, conceitos e notas.

Source:INE(RSYB),except when specified otherwise.Note:Other sources,concepts and notes in methodological synthesis.

CONCELHO (MUNICIPALITY): TRANCOSO
Comparação com as Respetivas Agregações Geográficas
Comparison with Respective Geographical Aggregations

INDICADORES INDICATORS	ANOS YEARS	CONCELHO MUNICIPALITY	NUTS III	NUTS II	DISTRITO DISTRICT	NUTS I	Portugal
		Trancoso	Beiras e Serra da Estrela	Centro	Guarda	Continente	
Demografia, Educação e Sociedade <i>Demography, Education and Society</i>							
População residente (nº) <i>Resident population (no.)</i>	2023	8 313	209 896	2 300 454	141 995	10 142 079	10 639 726
População residente (Peso sobre as respectivas agregações geográficas) <i>Resident population (Weight over respective aggregations)</i>	2023	100,0	4,0	0,4	6,2	0,1	0,1
Taxa de crescimento média anual da população (%) <i>Average annual growth rate of population (%)</i>	2011/2023	-1,4	-0,9	-0,1	-0,9	0,1	0,1
Densidade populacional (habitantes / km2) <i>Population density (Inh / km2)</i>	2022	22,9	33,1	80,3	25,6	112,5	114,0
População ≥ 65 anos (%) <i>Population ≥ 65 years (%)</i>	2023	37,1	33,6	27,4	34,9	24,3	24,1
Índice de Dependência Total <i>Total dependency ratio</i>	2023	84,1	76,3	64,3	79,2	59,1	58,5
Taxa bruta de natalidade (‰) <i>Crude birth rate (‰)</i>	2023	5,3	6,0	7,1	5,4	8,1	8,1
Rácio divórcios / casamentos (%) <i>Divorce / Marriage ratio (%)</i>	2022	59,1	55,3	50,9	54,7	49,7	50,0
Taxa bruta de escolarização (Ensino secundário) (%) <i>Crude educational attainment rate (Secondary education) (%)</i>	2022/2023	230,2	130,2	128,7	123,3	127,5	126,8
Despesas dos municípios em cultura e desporto por habitante (Euros / hab.) <i>Expenditures on cultural activities and sports of municipalities (Euros / inhab.)</i>	2022	163,1	90,5	63,4	..	55,8	55,3
Taxa de criminalidade (‰) <i>Crime rate (‰)</i>	2022	25,2	31,6	27,5	27,9	31,2	32,7

Fonte:INE (AER),exceto menção específica a outras fontes.Nota:Consultar a síntese metodológica para outras fontes, conceitos e notas.

Source:INE(RSYB),except when specified otherwise.Note:Other sources,concepts and notes in methodological synthesis.

CONCELHO (MUNICIPALITY): TRANCOSO
Comparação com as Respetivas Agregações Geográficas
Comparison with Respective Geographical Aggregations

INDICADORES <i>INDICATORS</i>	ANOS <i>YEARS</i>	CONCELHO <i>MUNICIPALITY</i>	NUTS III	NUTS II	DISTRITO <i>DISTRICT</i>	NUTS I	Portugal
		Trancoso	Beiras e Serra da Estrela	Centro	Guarda	Continente	
Saúde e Ambiente <i>Health and Environment</i>							
Taxa quinquenal de mortalidade infantil (%) <i>Quinquennial rate of infant mortality (%)</i>	2017/2021	0,0	2,1	2,5	1,8	2,7	2,7
Médicos / 1000 habitantes (nº) <i>Physicians / 1000 inhabitants (no.)</i>	2022	2,7	4,3	5,5	3,9	5,8	5,7
Despesas dos municípios em ambiente por habitante (Euros / hab.) <i>Environmental expenditure of municipalities per inhabitant (Euros / inhab.)</i>	2022	52	71	68	127	73	93
Setor Monetário e Financeiro <i>Monetary and Financial Sector</i>							
Compras através de terminais de pagamento automático por habitante (Euros / hab.) <i>Purchases through points of sale per inhabitant (Euros / inhab.)</i>	2023	65,3	107,8	153,4	92,9	197,1	197,3
Levantamentos nacionais em caixas multibanco por habitante (Euros / hab.) <i>National withdrawals on automated teller machines (ATM) per inhabitant (Euros / inhab.)</i>	2023	3 143,0	2 781,0	2 669,0	2 724,0	2 731,0	2 721,0
Peso do crédito à habitação no total dos créditos a clientes (%) <i>Housing credit rate (%)</i>	2022	62,3	63,7	51,2	62,3	41,7	42,1
Peso dos depósitos de emigrantes no total de depósitos dos clientes (%) <i>Emigrant deposits rate (%)</i>	2022	9,6	7,3	3,9	8,6	2,2	2,2

Fonte:INE (AER),exceto menção específica a outras fontes.Nota:Consultar a síntese metodológica para outras fontes, conceitos e notas.

Source:INE(RSYB),except when specified otherwise.Note:Other sources,concepts and notes in methodological synthesis.

CONCELHO (MUNICIPALITY): TRANCOSO
Comparação com as Respetivas Agregações Geográficas
Comparison with Respective Geographical Aggregations

INDICADORES INDICATORS	ANOS YEARS	CONCELHO MUNICIPALITY	NUTS III	NUTS II	DISTRITO DISTRICT	NUTS I	Portugal
		Trancoso	Beiras e Serra da Estrela	Centro	Guarda	Continente	
Indicadores Sociais <i>Social Indicators</i>							
Beneficiários de subsídio de desemprego / População residente (%) <i>Recipients of unemployment benefits / Resident population (%)</i>	2022	1,4	2,2	2,7	2,0	3,2	3,2
Beneficiários de rendimento social de inserção / População residente (%) <i>Recipients of social integration income / Resident population (%)</i>	2022	1,3	2,7	1,9	2,6	2,4	2,5

CONCELHO (MUNICIPALITY): TRANCOSO
Comparação com as Respetivas Agregações Geográficas
Comparison with Respective Geographical Aggregations

INDICADORES INDICATORS	ANOS YEARS	CONCELHO MUNICIPALITY	NUTS III	NUTS II	DISTRITO DISTRICT	NUTS I	Portugal
		Trancoso	Beiras e Serra da Estrela	Centro	Guarda	Continente	
Principais Indicadores de Actividade Económica <i>Main Economic Activity Indicators</i>							
Pessoal ao serviço nas empresas (nº) <i>Persons employed in companies (no.)</i>	2022	2 670	59 195	791 188	38 797	4 318 165	4 487 322
Pessoal ao serviço nas empresas da indústria transformadora (nº) <i>Persons employed in manufacturing enterprises (no.)</i>	2022	..	11 356	193 247	..	729 761	741 958
Volume de negócios nas empresas (10 ³ Euros) <i>Turnover of enterprises (10³ Euros)</i>	2022	199 631	4 623 107	88 139 431	3 213 110	517 508 116	533 462 569
Volume de Negócios nas empresas da ind. transformadora (10 ³ Euros) <i>Turnover of manufacturing enterprises (10³ Euros)</i>	2022	..	1 262 318	31 440 043	..	125 881 150	127 444 230
Empresas (nº) <i>Enterprises (no.)</i>	2022	1 322	26 060	287 203	18 923	1 374 879	1 437 254
Empresas da indústria transformadora (nº) <i>Manufacturing enterprises (no.)</i>	2022	61	1 293	16 527	929	66 617	68 501
Constituição de pessoas coletivas e entidades equiparadas (nº) <i>Creation of legal persons and equivalent entities (no.)</i>	2023	17	521	7 218	309	47 641	49 523
Dissolução de pessoas coletivas e entidades equiparadas (nº) <i>Dissolution of legal persons and equivalent entities (no.)</i>	2023	12	197	2 279	150	13 563	14 362
Ganho médio mensal por trabalhador por conta de outrem (Euros) <i>Average monthly earning per employee (Euros)</i>	2021	1 016	1 051	1 147	1 047	1 294	1 290
Ganho médio mensal por trabalhador por conta de outrem - Homens (Euros) <i>Average monthly earning per employee - Male (Euros)</i>	2021	1 068	1 136	1 253	..	1 396	1 390
Ganho médio mensal por trabalhador por conta de outrem - Mulheres (Euros) <i>Average monthly earning per employee - Female (Euros)</i>	2021	950	961	1 016	..	1 172	1 169
Comércio internacional de bens - Exportações (10 ³ Euros) <i>International trade of goods - Exports (10³ Euros)</i>	2023	3 662	802 044	15 005 074	487 935	68 835 102	77 602 849
Comércio internacional de bens - Importações (10 ³ Euros) <i>International trade of goods - Imports (10³ Euros)</i>	2023	7 224	689 707	13 705 745	493 563	90 498 629	104 959 212

Fonte:INE (AER),exceto menção específica a outras fontes.Nota:Consultar a síntese metodológica para outras fontes, conceitos e notas.

Source:INE(RSYB),except when specified otherwise.Note:Other sources,concepts and notes in methodological synthesis.

CONCELHO (MUNICIPALITY): TRANCOSO
Comparação com as Respetivas Agregações Geográficas
Comparison with Respective Geographical Aggregations

INDICADORES INDICATORS	ANOS YEARS	CONCELHO MUNICIPALITY	NUTS III	NUTS II	DISTRITO DISTRICT	NUTS I	Portugal
		Trancoso	Beiras e Serra da Estrela	Centro	Guarda	Continente	
Capacidade de alojamento nos estabelecimentos hoteleiros (nº de hóspedes) <i>Lodging capacity in hotel establishments (no. of guests)</i>	2023	262	8 988	68 644	5 967	419 176	478 552
Crédito à habitação por habitante (Euros) <i>Housing credit per inhabitant (Euros)</i>	2022	5 957	5 149	6 101	4 693	9 789	9 685
Edifícios licenciados pelas câmaras municipais para construção (nº) <i>Building permits issued by the local administration (no.)</i>	2022	40	464	6 522	373	23 305	24 696

CONCELHO (MUNICIPALITY): TRANCOSO
Comparação com as Respetivas Agregações Geográficas
Comparison with Respective Geographical Aggregations

INDICADORES (%) INDICATORS (%)	ANOS YEARS	Concelho / Concelho x 100 Municipality / Municipality x 100	Concelho / NUTS III x 100 Municipality / NUTS III x 100	Concelho / NUTS II x 100 Municipality / NUTS II x 100	Concelho / Distrito x 100 Municipality / District x 100	Concelho / NUTS I x 100 Municipality / NUTS I x 100	Concelho / Portugal x 100 Municipality / Portugal x 100
Principais Indicadores de Actividade Económica <i>Main Economic Activity Indicators</i>							
Pessoal ao serviço nas empresas (nº) <i>Persons employed in companies (no.)</i>	2022	100,0	4,5	0,3	6,9	0,1	0,1
Pessoal ao serviço nas empresas da indústria transformadora (nº) <i>Persons employed in manufacturing enterprises (no.)</i>	2022
Volume de negócios nas empresas (10 ³ Euros) <i>Turnover of enterprises (10³ Euros)</i>	2022	100,0	4,3	0,2	6,2	0,0	0,0
Volume de Negócios nas empresas da ind. transformadora (10 ³ Euros) <i>Turnover of manufacturing enterprises (10³ Euros)</i>	2022
Empresas (nº) <i>Enterprises (no.)</i>	2022	100,0	5,1	0,5	7,0	0,1	0,1
Empresas da indústria transformadora (nº) <i>Manufacturing enterprises (no.)</i>	2022	100,0	4,7	0,4	6,6	0,1	0,1
Constituição de pessoas coletivas e entidades equiparadas (nº) <i>Creation of legal persons and equivalent entities (no.)</i>	2023	100,0	3,3	0,2	5,5	0,0	0,0
Dissolução de pessoas coletivas e entidades equiparadas (nº) <i>Dissolution of legal persons and equivalent entities (no.)</i>	2023	100,0	6,1	0,5	8,0	0,1	0,1
Ganho médio mensal por trabalhador por conta de outrem (Euros) <i>Average monthly earning per employee (Euros)</i>	2021	100,0	96,6	88,5	97,0	78,5	78,8
Ganho médio mensal por trabalhador por conta de outrem - Homens (Euros) <i>Average monthly earning per employee - Male (Euros)</i>	2021	100,0	94,0	85,2	..	76,5	76,8
Ganho médio mensal por trabalhador por conta de outrem - Mulheres (Euros) <i>Average monthly earning per employee - Female (Euros)</i>	2021	100,0	98,9	93,5	..	81,1	81,3
Comércio internacional de bens - Exportações (10 ³ Euros) <i>International trade of goods - Exports (10³ Euros)</i>	2023	100,0	0,5	0,0	0,8	0,0	0,0
Comércio internacional de bens - Importações (10 ³ Euros) <i>International trade of goods - Imports (10³ Euros)</i>	2023	100,0	1,0	0,1	1,5	0,0	0,0

Fonte:INE (AER),exceto menção específica a outras fontes.Nota:Consultar a síntese metodológica para outras fontes, conceitos e notas.

Source:INE(RSYB),except when specified otherwise.Note:Other sources,concepts and notes in methodological synthesis.

CONCELHO (MUNICIPALITY): TRANCOSO
Comparação com as Respetivas Agregações Geográficas
Comparison with Respective Geographical Aggregations

INDICADORES (%) INDICATORS (%)	ANOS YEARS	Concelho / Concelho x 100 Municipality / Municipality x 100	Concelho / NUTS III x 100 Municipality / NUTS III x 100	Concelho / NUTS II x 100 Municipality / NUTS II x 100	Concelho / Distrito x 100 Municipality / District x 100	Concelho / NUTS I x 100 Municipality / NUTS I x 100	Concelho / Portugal x 100 Municipality / Portugal x 100
Principais Indicadores de Actividade Económica <i>Main Economic Activity Indicators</i>							
Capacidade de alojamento nos estabelecimentos hoteleiros (nº de hóspedes) <i>Lodging capacity in hotel establishments (no. of guests)</i>	2023	100,0	2,9	0,4	4,4	0,1	0,1
Crédito à habitação por habitante (Euros) <i>Housing credit per inhabitant (Euros)</i>	2022	100,0	115,7	97,6	126,9	60,9	61,5
Edifícios licenciados pelas câmaras municipais para construção (nº) <i>Building permits issued by the local administration (no.)</i>	2022	100,0	8,6	0,6	10,7	0,2	0,2

CONCELHO (MUNICIPALITY): TRANCOSO
Comparação com as Respetivas Agregações Geográficas
Comparison with Respective Geographical Aggregations

INDICADORES INDICATORS	ANOS YEARS	CONCELHO MUNICIPALITY	NUTS III	NUTS II	DISTRITO DISTRICT	NUTS I	Portugal
		Trancoso	Beiras e Serra da Estrela	Centro	Guarda	Continente	
Trabalhadores por conta de outrem (TCO) nos estabelecimentos, a tempo completo com remuneração completa (nº) <i>Full time employees with a full remuneration, in establishments (no.)</i>	2021	1 445	34 693	454 146	22 961	2 200 594	2 287 160
Por sector de actividade <i>According to broad sectors of activity</i>							
TCO por sector de actividade - Sector primário (nº) <i>Employees - Primary sector (no.)</i>	2021	38	1 009	12 047	698	45 215	46 869
TCO por sector de actividade - Sector secundário (nº) <i>Employees - Secondary sector (no.)</i>	2021	350	10 348	178 269	6 374	676 586	695 795
TCO por sector de actividade - Sector terciário (nº) <i>Employees - Tertiary sector (no.)</i>	2021	1 057	23 336	263 830	15 889	1 478 793	1 544 496
Segundo os escalões de pessoal da empresa <i>By size-class of the enterprise</i>							
1-9 (nº / no.)	2021	466	9 050	99 876	6 778	436 382	453 770
10-19 (nº / no.)	2021	240	4 379	54 892	3 166	244 060	254 387
20-49 (nº / no.)	2021	236	6 001	79 297	4 048	334 224	349 029
50-99 (nº / no.)	2021	131	3 656	53 530	2 371	235 932	245 710
100-249 (nº / no.)	2021	126	4 053	65 104	2 261	286 699	298 107
250-499 (nº / no.)	2021	211	2 149	32 773	790	158 452	163 093
>=500 (nº / no.)	2021	35	5 405	68 674	3 547	504 845	523 064

Fonte:INE (AER),exceto menção específica a outras fontes.Nota:Consultar a síntese metodológica para outras fontes, conceitos e notas.

Source:INE(RSYB),except when specified otherwise.Note:Other sources,concepts and notes in methodological synthesis.

CONCELHO (MUNICIPALITY): TRANCOSO
Comparação com as Respetivas Agregações Geográficas
Comparison with Respective Geographical Aggregations

INDICADORES (%) INDICATORS (%)	ANOS YEARS	Concelho / Concelho x 100 Municipality / Municipality x 100	Concelho / NUTS III x 100 Municipality / NUTS III x 100	Concelho / NUTS II x 100 Municipality / NUTS II x 100	Concelho / Distrito x 100 Municipality / District x 100	Concelho / NUTS I x 100 Municipality / NUTS I x 100	Concelho / Portugal x 100 Municipality / Portugal x 100
Trabalhadores por conta de outrem (TCO) nos estabelecimentos, a tempo completo com remuneração completa (nº) <i>Full time employees with a full remuneration, in establishments (no.)</i>	2021	100	4,2	0,3	6,3	0,1	0,1
Por sector de actividade <i>According to broad sectors of activity</i>							
TCO por sector de actividade - Sector primário <i>Employees - Primary sector</i>	2021	100,0	3,8	0,3	5,4	0,1	0,1
TCO por sector de actividade - Sector secundário <i>Employees - Secondary sector</i>	2021	100,0	3,4	0,2	5,5	0,1	0,1
TCO por sector de actividade - Sector terciário <i>Employees - Tertiary sector</i>	2021	100,0	4,5	0,4	6,7	0,1	0,1
Segundo os escalões de pessoal da empresa <i>By size-class of the enterprise</i>							
1-9	2021	100,0	5,1	0,5	6,9	0,1	0,1
10-19	2021	100,0	5,5	0,4	7,6	0,1	0,1
20-49	2021	100,0	3,9	0,3	5,8	0,1	0,1
50-99	2021	100,0	3,6	0,2	5,5	0,1	0,1
100-249	2021	100,0	3,1	0,2	5,6	0,0	0,0
250-499	2021	100,0	9,8	0,6	26,7	0,1	0,1
>=500	2021	100,0	0,6	0,1	1,0	0,0	0,0

Fonte:INE (AER),exceto menção específica a outras fontes.Nota:Consultar a síntese metodológica para outras fontes, conceitos e notas.

Source:INE(RSYB),except when specified otherwise.Note:Other sources,concepts and notes in methodological synthesis.

CONCELHO (MUNICIPALITY): TRANCOSO
Comparação com as Respetivas Agregações Geográficas
Comparison with Respective Geographical Aggregations

INDICADORES INDICATORS	ANOS YEARS	CONCELHO MUNICIPALITY	NUTS III	NUTS II	DISTRITO DISTRICT	NUTS I	Portugal
		Trancoso	Beiras e Serra da Estrela	Centro	Guarda	Continente	
Ganho médio mensal (Euros) - Por sector de actividade e género Average monthly earning (Euros) - According to broad sectors of activity and gender							
Ganho médio mensal - Sector primário (Euros) <i>Average monthly earning (Euros) - Primary Sector (Euros)</i>	2021	811,7	911,3	1 009,7	896,8	1 011,4	1 010,7
Ganho médio mensal - Sector primário - Homens (Euros) <i>Average monthly earning (Euros) - Primary Sector - Male (Euros)</i>	2021	817,5	924,5	1 052,1	901,5	1 034,3	1 032,5
Ganho médio mensal - Sector primário - Mulheres (Euros) <i>Average monthly earning (Euros) - Primary Sector - Female (Euros)</i>	2021	762,8	867,4	917,9	880,0	951,3	952,4
Ganho médio mensal - Sector secundário (Euros) <i>Average monthly earning (Euros) - Secondary Sector (Euros)</i>	2021	908,5	1 038,1	1 198,6	1 069,5	1 213,9	1 213,2
Ganho médio mensal - Sector secundário - Homens (Euros) <i>Average monthly earning (Euros) - Secondary Sector - Male (Euros)</i>	2021	919,5	1 091,8	1 264,2	1 114,4	1 274,6	1 272,1
Ganho médio mensal - Sector secundário - Mulheres (Euros) <i>Average monthly earning (Euros) - Secondary Sector - Female (Euros)</i>	2021	876,6	926,2	1 047,9	951,6	1 080,0	1 080,6
Ganho médio mensal - Sector terciário (Euros) <i>Average monthly earning (Euros) - Tertiary Sector (Euros)</i>	2021	1 058,5	1 063,1	1 118,6	1 045,1	1 339,4	1 332,3
Ganho médio mensal - Sector terciário - Homens (Euros) <i>Average monthly earning (Euros) - Tertiary Sector - Male (Euros)</i>	2021	1 160,3	1 183,4	1 255,4	1 179,1	1 492,9	1 483,8
Ganho médio mensal - Sector terciário - Mulheres (Euros) <i>Average monthly earning (Euros) - Tertiary Sector - Female (Euros)</i>	2021	963,6	971,0	1 006,8	953,9	1 200,6	1 195,6

CONCELHO (MUNICIPALITY): TRANCOSO
Comparação com as Respetivas Agregações Geográficas
Comparison with Respective Geographical Aggregations

INDICADORES (%) INDICATORS (%)	ANOS YEARS	Concelho / Concelho x 100 Municipality / Municipality x 100	Concelho / NUTS III x 100 Municipality / NUTS III x 100	Concelho / NUTS II x 100 Municipality / NUTS II x 100	Concelho / Distrito x 100 Municipality / District x 100	Concelho / NUTS I x 100 Municipality / NUTS I x 100	Concelho / Portugal x 100 Municipality / Portugal x 100
Ganho médio mensal (Euros) - Por sector de actividade e género Average monthly earning (Euros) - According to broad sectors of activity and gender							
Ganho médio mensal - Sector primário <i>Average monthly earning - Primary Sector</i>	2021	100,0	89,1	80,4	90,5	80,3	80,3
Ganho médio mensal - Sector primário - Homens <i>Average monthly earning - Primary Sector - Male</i>	2021	100,0	88,4	77,7	90,7	79,0	79,2
Ganho médio mensal - Sector primário - Mulheres <i>Average monthly earning - Primary Sector - Female</i>	2021	100,0	87,9	83,1	86,7	80,2	80,1
Ganho médio mensal - Sector secundário <i>Average monthly earning - Secondary Sector</i>	2021	100,0	87,5	75,8	84,9	74,8	74,9
Ganho médio mensal - Sector secundário - Homens <i>Average monthly earning - Secondary Sector - Male</i>	2021	100,0	84,2	72,7	82,5	72,1	72,3
Ganho médio mensal - Sector secundário - Mulheres <i>Average monthly earning - Secondary Sector - Female</i>	2021	100,0	94,6	83,7	92,1	81,2	81,1
Ganho médio mensal - Sector terciário <i>Average monthly earning - Tertiary Sector</i>	2021	100,0	99,6	94,6	101,3	79,0	79,4
Ganho médio mensal - Sector terciário - Homens <i>Average monthly earning - Tertiary Sector - Male</i>	2021	100,0	98,0	92,4	98,4	77,7	78,2
Ganho médio mensal - Sector terciário - Mulheres <i>Average monthly earning - Tertiary Sector - Female</i>	2021	100,0	99,2	95,7	101,0	80,3	80,6

CONCELHO (MUNICIPALITY): TRANCOSO
Comparação com as Respetivas Agregações Geográficas
Comparison with Respective Geographical Aggregations

INDICADORES <i>INDICATORS</i>	ANOS <i>YEARS</i>	CONCELHO <i>MUNICIPALITY</i>	NUTS III	NUTS II	DISTRITO <i>DISTRICT</i>	NUTS I	Portugal
		Trancoso	Beiras e Serra da Estrela	Centro	Guarda	Continente	
Imobiliário <i>Real Estate</i>							
Valor mediano das vendas por m2 de alojamentos familiares e categoria do alojamento familiar <i>Median value per m2 of dwellings sales and category of housing unit</i>							
Total (Euros)	2022	345,0	570,0	962,0	..	1 492,0	1 484,0
Novos (Euros) <i>New (Euros)</i>	2022	..	908,0	1 253,0	..	1 739,0	1 723,0
Existentes (Euros) <i>Existing (Euros)</i>	2022	310,0	542,0	903,0	..	1 443,0	1 436,0
Valor mediano das rendas por m2 de novos contratos de arrendamento de alojamentos familiares <i>Median house rental value per m2 of new lease agreements of dwellings</i>							
Rendas (Euros) <i>Rental Value (Euros)</i>	2023	2,4	3,8	5,2	..	7,2	7,2

Fonte:INE (AER),exceto menção específica a outras fontes.Nota:Consultar a síntese metodológica para outras fontes, conceitos e notas.

Source:INE(RSYB),except when specified otherwise.Note:Other sources,concepts and notes in methodological synthesis.

CONCELHO (MUNICIPALITY): TRANCOSO
Comparação com as Respetivas Agregações Geográficas
Comparison with Respective Geographical Aggregations

INDICADORES (%) <i>INDICATORS (%)</i>	ANOS <i>YEARS</i>	Concelho / Concelho x 100 Municipality / Municipality x 100	Concelho / NUTS III x 100 Municipality / NUTS III x 100	Concelho / NUTS II x 100 Municipality / NUTS II x 100	Concelho / Distrito x 100 Municipality / District x 100	Concelho / NUTS I x 100 Municipality / NUTS I x 100	Concelho / Portugal x 100 Municipality / Portugal x 100
Imobiliário <i>Real Estate</i>							
Valor mediano das vendas por m2 de alojamentos familiares e categoria do alojamento familiar <i>Median value per m2 of dwellings sales and category of housing unit</i>							
Total (Euros) <i>Total (Euros)</i>	2022	100,0	60,5	35,9	..	23,1	23,2
Novos (Euros) <i>New (Euros)</i>	2022
Existentes (Euros) <i>Existing (Euros)</i>	2022	100,0	57,2	34,3	..	21,5	21,6
Valor mediano das rendas por m2 de novos contratos de arrendamento de alojamentos familiares <i>Median house rental value per m2 of new lease agreements of dwellings</i>							
Rendas (Euros) <i>Rental Value (Euros)</i>	2023	100,0	64,3	46,3	..	33,3	33,4

Fonte:INE (AER),exceto menção específica a outras fontes.Nota:Consultar a síntese metodológica para outras fontes, conceitos e notas.

Source:INE(RSYB),except when specified otherwise.Note:Other sources,concepts and notes in methodological synthesis.

CONCELHO (MUNICIPALITY): TRANCOSO
Comparação com as Respetivas Agregações Geográficas
Comparison with Respective Geographical Aggregations

INDICADORES <i>INDICATORS</i>	ANOS <i>YEARS</i>	CONCELHO <i>MUNICIPALITY</i>	NUTS III	NUTS II	DISTRITO <i>DISTRICT</i>	NUTS I	Portugal
		Trancoso	Beiras e Serra da Estrela	Centro	Guarda	Continente	
Indicadores Sociais <i>Social Indicators</i>							
Beneficiários do subsídio de desemprego (nº) <i>Recipients of unemployment benefit (no.)</i>	2022	113	4 605	60 301	2 821	318 749	335 222
Por género <i>According to gender</i>							
Homens (nº) <i>Male (no.)</i>	2022	42	1 889	24 557	1 168	137 661	145 577
Mulheres (nº) <i>Female (no.)</i>	2022	71	2 716	35 744	1 653	181 088	189 645
Por idade <i>According to age</i>							
<25 anos (nº) <i><25 years (no.)</i>	2022	7	190	2 853	..	15 121	16 038
25-39 anos (nº) <i>25-39 years (no.)</i>	2022	120 165	125 954
40-54 anos (nº) <i>40-54 years (no.)</i>	2022	153 306	160 441
>=55 anos (nº) <i>>=55 years (no.)</i>	2022	11	490	6 614	..	34 292	36 188

Fonte:INE (AER),exceto menção específica a outras fontes.Nota:Consultar a síntese metodológica para outras fontes, conceitos e notas.

Source:INE(RSYB),except when specified otherwise.Note:Other sources,concepts and notes in methodological synthesis.

CONCELHO (MUNICIPALITY): TRANCOSO
Comparação com as Respetivas Agregações Geográficas
Comparison with Respective Geographical Aggregations

INDICADORES INDICATORS	ANOS YEARS	CONCELHO MUNICIPALITY	NUTS III	NUTS II	DISTRITO DISTRICT	NUTS I	Portugal
		Trancoso	Beiras e Serra da Estrela	Centro	Guarda	Continente	
Beneficiários do rendimento social de inserção (nº) <i>Recipients of social integration income (no.)</i>	2022	111	5 600	42 508	3 637	241 443	262 545
Por género <i>According to gender</i>							
Homens (nº) <i>Male (no.)</i>	2022	58	2 806	20 187	1 810	112 034	122 358
Mulheres (nº) <i>Female (no.)</i>	2022	53	2 794	22 321	1 827	129 409	140 187
Por idade <i>According to age</i>							
<25 anos (nº) <i><25 years (no.)</i>	2022	38	2 227	16 670	1 427	99 275	108 348
25-39 anos (nº) <i>25-39 years (no.)</i>	2022	14	937	7 121	635	39 540	43 567
40-54 anos (nº) <i>40-54 years (no.)</i>	2022	23	1 163	8 619	726	48 932	53 387
>=55 anos (nº) <i>>=55 years (no.)</i>	2022	36	1 273	10 098	849	53 696	57 243

Fonte:INE (AER),exceto menção específica a outras fontes.Nota:Consultar a síntese metodológica para outras fontes, conceitos e notas.

Source:INE(RSYB),except when specified otherwise.Note:Other sources,concepts and notes in methodological synthesis.

CONCELHO (MUNICIPALITY): TRANCOSO
Comparação com as Respetivas Agregações Geográficas
Comparison with Respective Geographical Aggregations

INDICADORES (%) <i>INDICATORS (%)</i>	ANOS <i>YEARS</i>	Concelho / Concelho x 100 Municipality / Municipality x 100	Concelho / NUTS III x 100 Municipality / NUTS III x 100	Concelho / NUTS II x 100 Municipality / NUTS II x 100	Concelho / Distrito x 100 Municipality / District x 100	Concelho / NUTS I x 100 Municipality / NUTS I x 100	Concelho / Portugal x 100 Municipality / Portugal x 100
Indicadores Sociais <i>Social Indicators</i>							
Beneficiários do subsídio de desemprego <i>Recipients of unemployment benefit</i>	2022	100,0	2,5	0,2	4,0	0,0	0,0
Por género <i>According to gender</i>							
Homens <i>Male</i>	2022	100,0	2,2	0,2	3,6	0,0	0,0
Mulheres <i>Female</i>	2022	100,0	2,6	0,2	4,3	0,0	0,0
Por idade <i>According to age</i>							
<25 anos <i><25 years</i>	2022	100,0	3,7	0,2	..	0,0	0,0
25-39 anos <i>25-39 years</i>	2022
40-54 anos <i>40-54 years</i>	2022
>=55 anos <i>>=55 years</i>	2022	100,0	2,2	0,2	..	0,0	0,0

Fonte:INE (AER),exceto menção específica a outras fontes.Nota:Consultar a síntese metodológica para outras fontes, conceitos e notas.

Source:INE(RSYB),except when specified otherwise.Note:Other sources,concepts and notes in methodological synthesis.

CONCELHO (MUNICIPALITY): TRANCOSO
Comparação com as Respetivas Agregações Geográficas
Comparison with Respective Geographical Aggregations

INDICADORES (%) <i>INDICATORS (%)</i>	ANOS <i>YEARS</i>	Concelho / Concelho x 100 Municipality / Municipality x 100	Concelho / NUTS III x 100 Municipality / NUTS III x 100	Concelho / NUTS II x 100 Municipality / NUTS II x 100	Concelho / Distrito x 100 Municipality / District x 100	Concelho / NUTS I x 100 Municipality / NUTS I x 100	Concelho / Portugal x 100 Municipality / Portugal x 100
Beneficiários do rendimento social de inserção <i>Recipients of social integration income</i>	2022	100,0	2,0	0,3	3,1	0,0	0,0
Por género <i>According to gender</i>							
Homens <i>Male</i>	2022	100,0	2,1	0,3	3,2	0,1	0,0
Mulheres <i>Female</i>	2022	100,0	1,9	0,2	2,9	0,0	0,0
Por idade <i>According to age</i>							
<25 anos <i><25 years</i>	2022	100,0	1,7	0,2	2,7	0,0	0,0
25-39 anos <i>25-39 years</i>	2022	100,0	1,5	0,2	2,2	0,0	0,0
40-54 anos <i>40-54 years</i>	2022	100,0	2,0	0,3	3,2	0,0	0,0
>=55 anos <i>>=55 years</i>	2022	100,0	2,8	0,4	4,2	0,1	0,1

Fonte:INE (AER),exceto menção específica a outras fontes.Nota:Consultar a síntese metodológica para outras fontes, conceitos e notas.

Source:INE(RSYB),except when specified otherwise.Note:Other sources,concepts and notes in methodological synthesis.

CONCELHO (MUNICIPALITY): TRANCOSO
Comparação com as Respetivas Agregações Geográficas
Comparison with Respective Geographical Aggregations

INDICADORES INDICATORS	ANOS YEARS	CONCELHO MUNICIPALITY	NUTS III	NUTS II	DISTRITO DISTRICT	NUTS I	Portugal
		Trancoso	Beiras e Serra da Estrela	Centro	Guarda	Continente	
Principais Indicadores de Turismo <i>Main Economic Tourism Indicators</i>							
Capacidade de alojamento nos estabelecimentos de alojamento turístico por localização geográfica e tipo de alojamento turístico (nº) <i>Lodging capacity in tourist accommodation establishments by Geographic localization (NUTS - 2013) and Type (tourist accommodation establishment) (no.)</i>	2023	262	8 988	68 644	5 967	419 176	478 552
Dormidas nos estabelecimentos de alojamento turístico por localização geográfica e tipo de alojamento turístico (nº) <i>Nights (No.) in tourist accommodation establishments by Geographic localization (NUTS - 2013) and Type (tourist accommodation establishment) (no.)</i>	2022	19 337	836 254	7 117 656	440 728	58 856 227	69 694 791
Hóspedes nos estabelecimentos de alojamento turístico por localização geográfica e tipo de alojamento turístico (nº) <i>Guests (No.) in tourist accommodation establishments by Geographic localization (NUTS - 2013) and Type (tourist accommodation establishment) (no.)</i>	2023	11 597	543 181	4 443 397	283 333	27 080 911	30 028 890
Proveitos totais nos estabelecimentos de alojamento turístico por localização geográfica e tipo de alojamento turístico (mil Euros) <i>Total incomes (€) in tourist accommodation establishments by Geographic localization (NUTS - 2013) and Type (tourist accommodation establishment) (thousand Euros)</i>	2023	710	57 471	464 605	28 851	5 168 971	6 015 323
Taxa líquida de ocupação cama nos estabelecimentos de alojamento turístico por localização geográfica e tipo de alojamento turístico (%) <i>Bed occupancy net rate (%) in tourist accommodation establishments by Geographic localization (NUTS - 2013) and Type (tourist accommodation establishment) (%)</i>	2023	19,5	28,4	33,7	..	46,3	48,0

Fonte:INE (AER),exceto menção específica a outras fontes.Nota:Consultar a síntese metodológica para outras fontes, conceitos e notas.

Source:INE(RSYB),except when specified otherwise.Note:Other sources,concepts and notes in methodological synthesis.

CONCELHO (MUNICIPALITY): TRANCOSO
Comparação com as Respetivas Agregações Geográficas
Comparison with Respective Geographical Aggregations

INDICADORES (%) INDICATORS (%)	ANOS YEARS	Concelho / Concelho x 100 Municipality / Municipality x 100	Concelho / NUTS III x 100 Municipality / NUTS III x 100	Concelho / NUTS II x 100 Municipality / NUTS II x 100	Concelho / Distrito x 100 Municipality / District x 100	Concelho / NUTS I x 100 Municipality / NUTS I x 100	Concelho / Portugal x 100 Municipality / Portugal x 100
Principais Indicadores de Turismo <i>Main Economic Tourism Indicators</i>							
Capacidade de alojamento nos estabelecimentos hoteleiros por localização geográfica e tipo de estabelecimento <i>Lodging capacity in hotel establishments by Geographic localization (NUTS - 2013) and Type (hotel establishment)</i>	2023	100,0	2,9	0,4	4,4	0,1	0,1
Dormidas nos estabelecimentos de alojamento turístico por localização geográfica e tipo de alojamento turístico <i>Nights (No.) in tourist accommodation establishments by Geographic localization (NUTS - 2013) and Type (tourist accommodation establishment)</i>	2022	100,0	2,3	0,3	4,4	0,0	0,0
Hóspedes nos estabelecimentos de alojamento turístico por localização geográfica e tipo de alojamento turístico <i>Guests (No.) in tourist accommodation establishments by Geographic localization (NUTS - 2013) and Type (tourist accommodation establishment)</i>	2023	100,0	2,1	0,3	4,1	0,0	0,0
Proveitos totais nos estabelecimentos de alojamento turístico por localização geográfica e tipo de alojamento turístico <i>Total incomes (€) in tourist accommodation establishments by Geographic localization (NUTS - 2013) and Type (tourist accommodation establishment)</i>	2023	100,0	1,2	0,2	2,5	0,0	0,0
Taxa líquida de ocupação cama nos estabelecimentos de alojamento turístico por localização geográfica e tipo de alojamento turístico <i>Bed occupancy net rate (%) in tourist accommodation establishments by Geographic localization (NUTS - 2013) and Type (tourist accommodation establishment)</i>	2023	100,0	68,7	57,9	..	42,1	40,6

Fonte:INE (AER),exceto menção específica a outras fontes.Nota:Consultar a síntese metodológica para outras fontes, conceitos e notas.

Source:INE(RSYB),except when specified otherwise.Note:Other sources,concepts and notes in methodological synthesis.