

Concelho / Municipality : Alcobaça

Indicadores selecionados

Selected indicators

Demografia, Educação e Sociedade

Demography, Education and Society

Saúde e Ambiente

Health and Environment

Setor Monetário e Financeiro

Monetary and Financial Sector

Principais Indicadores de Actividade Económica

Main Economic Activity Indicators

Demografia, Educação e Sociedade

Demography, Education and Society

Maiores empregadores do Concelho

(Ordenado segundo o nº de trabalhadores por conta de outrem - TCO - nos estabelecimentos)

Greatest Employers in the Municipality

(Ranked according to the number of employees in establishments)

Trabalhadores por conta de outrem*

*Employees**

Trabalhadores por conta de outrem (TCO) nos estabelecimentos, a tempo completo com remuneração completa (nº)

Full time employees with a full remuneration, in establishments (no.)

Saúde e Ambiente

Health and Environment

Setor Monetário e Financeiro

Monetary and Financial Sector

Indicadores Sociais

Social Indicators

Imobiliário

Real Estate

Seleção de Indicadores de Turismo

Tourism Indicators Selection

Comparação com as Respetivas Agregações Geográficas

Comparison with Respective Geographical Aggregations

Demografia, Educação e Sociedade

Demography, Education and Society

Saúde e Ambiente

Health and Environment

Setor Monetário e Financeiro

Monetary and Financial Sector

Indicadores Sociais

Social Indicators

Principais Indicadores de Actividade Económica

Main Economic Activity Indicators

Trabalhadores por conta de outrem (TCO) nos estabelecimentos, a tempo completo com remuneração completa (nº)

Full time employees with a full remuneration, in establishments (no.)

Imobiliário

Real Estate

Indicadores Sociais

Social Indicators

Principais Indicadores de Turismo

Main Economic Tourism Indicators

CONCELHO (MUNICIPALITY): ALCOBAÇA

Indicadores seleccionados <i>Selected indicators</i>	ANOS YEARS	Concelho (Municipality): Alcobaça	Portugal
Área (km2) <i>Area (km2)</i>	2022	408	92 225
		0,4	100,0
		<i>Portugal = 100</i>	
População residente (nº) <i>Resident population (nº)</i>	2023	57 358	10 639 726
		0,5	100,0
		<i>Portugal = 100</i>	
Pessoal ao serviço nas empresas (nº) <i>Persons employed in enterprises (no.)</i>	2022	22 082	4 487 322
		0,5	100,0
		<i>Portugal = 100</i>	
Volume de negócios nas empresas (10 ³ Euros) <i>Turnover of enterprises (10³ Euros)</i>	2022	2 500 421	533 462 569
		0,5	100,0
		<i>Portugal = 100</i>	
Empresas (nº) <i>Enterprises (no.)</i>	2022	7 422	1 437 254
		0,5	100,0
		<i>Portugal = 100</i>	
Pessoal ao serviço nas empresas da indústria transformadora (nº) <i>Persons employed in manufacturing enterprises (no.)</i>	2022	6 435	741 958
		0,9	100,0
		<i>Portugal = 100</i>	
Volume de Negócios nas empresas da ind. transformadora (10 ³ Euros) <i>Turnover of manufacturing enterprises (10³ Euros)</i>	2022	684 933	127 444 230
		0,5	100,0
		<i>Portugal = 100</i>	
Empresas da indústria transformadora (nº) <i>Manufacturing enterprises (no.)</i>	2022	667	68 501
		1,0	100,0
		<i>Portugal = 100</i>	
Comércio internacional de bens - Exportações (10 ³ Euros) <i>International trade of goods- Exports (10³ Euros)</i>	2023	323 686	77 602 849
		0,4	100,0
		<i>Portugal = 100</i>	
Comércio internacional de bens - Importações (10 ³ Euros) <i>International trade of goods - Imports (10³ Euros)</i>	2023	297 491	104 959 212
		0,3	100,0
		<i>Portugal = 100</i>	
Dormidas nos estabelecimentos de alojamento turístico por localização geográfica e tipo de alojamento turístico (nº) <i>Nights (No.) in tourist accommodation establishments by Geographic localization (NUTS - 2013) and Type (tourist accommodation establishment) (no.)</i>	2022	110 248	69 694 791
		0,2	100,0
		<i>Portugal = 100</i>	
Proveitos totais nos estabelecimentos de alojamento turístico por localização geográfica e tipo de alojamento turístico (mil Euros) <i>Total incomes (€) in tourist accommodation establishments by Geographic localization (NUTS - 2013) and Type (tourist accommodation establishment) (thousand Euros)</i>	2023	7 561	6 015 323
		0,1	100,0
		<i>Portugal = 100</i>	

Fonte:INE (AER),exceto menção específica a outras fontes.Nota:Consultar a síntese metodológica para outras fontes, conceitos e notas.

Source:INE(RSYB),except when specified otherwise.Note:Other sources,concepts and notes in methodological synthesis.

CONCELHO (MUNICIPALITY): ALCOBAÇA



Fonte: Wikipedia

Área = 408 km²

Demografia, Educação e Sociedade Demography, Education and Society			
População residente (2023) (nº) <i>Resident population (2023) (nº)</i>	57 358	Taxa bruta de natalidade (2023) (‰) <i>Crude birth rate (2023) (‰)</i>	7,8
Taxa de crescimento média anual da população (2011/2023) (%) <i>Average annual growth rate of population (2011/2023) (%)</i>	0,1	Rácio divórcios / casamentos (2022) (%) <i>Divorce / Marriage ratio (2022) (%)</i>	48,8
Densidade populacional (2022) (habitantes / km ²) <i>Population density (2022) (Inh. / km²)</i>	138,0	Taxa bruta de escolarização (Ensino secundário) (2022/2023) (%) <i>Crude educational attainment rate (Secondary education) (2022/2023) (%)</i>	122,0
População ≥ 65 anos (2023) (%) <i>Population ≥ 65 years (2023) (%)</i>	26,2	Despesas dos municípios em cultura e desporto por habitante (2022) (Euros / hab.) <i>Expenditures on cultural activities and sports of municipalities per inhabitant (2022) (Euros / inhab.)</i>	46,3
Índice de Dependência Total (2023) <i>Total dependency ratio (2023)</i>	61,0	Taxa de criminalidade (2023) (‰) <i>Crime rate (2023) (‰)</i>	..
Saúde e Ambiente Health and Environment		Setor Monetário e Financeiro Monetary and Financial Sector	
Taxa quinquenal de mortalidade infantil (2017/2021) (‰) <i>Quinquennial rate of infant mortality (2017/2021) (‰)</i>	2,7	Compras através de terminais de pagamento automático por habitante (2023) (Euros / hab.) <i>Purchases through points of sale per inhabitant (2023) (Euros / inhab.)</i>	159,2
Médicos / 1000 habitantes (2023) (nº) <i>Physicians / 1000 inhabitants (2023) (no.)</i>	..	Levantamentos nacionais em caixas multibanco por habitante (2023) (Euros / hab.) <i>National withdrawals on automated teller machines (ATM) per inhabitant (2023) (Euros / inhab.)</i>	2 664,0
Consultas externas nos hospitais por habitante (2022) (nº) <i>Medical appointments in external appointment units of hospitals per inhabitant (2022) (no.)</i>	0,0	Peso do crédito à habitação no total dos créditos a clientes (2022) (%) <i>Housing credit rate (2022) (%)</i>	44,1
Despesas dos municípios em ambiente por habitante (2022) (Euros / hab.) <i>Environmental expenditure of municipalities per inhabitant (2022) (Euros / inhab.)</i>	93,0	Peso dos depósitos de emigrantes no total de depósitos dos clientes (2022) (%) <i>Emigrant deposits rate (2022) (%)</i>	1,3

CONCELHO (MUNICIPALITY): ALCOBAÇA
Principais Indicadores de Actividade Económica
Main Economic Activity Indicators

	2017	2018	2019	2020	2021	2022	2023
<i>Pessoal ao serviço nas empresas (nº)</i> <i>Persons employed in enterprises (no.)</i>	19 772	20 473	21 006	20 842	21 156	22 082	..
2019 = 100	94,1	97,5	100,0	99,2	100,7	105,1	..
t.c. (%) / g.r. (%)		3,5	2,6	-0,8	1,5	4,4	..
<i>Pessoal ao serviço nas empresas da indústria transformadora (nº)</i> <i>Persons employed in manufacturing enterprises (no.)</i>	6 025	6 275	6 411	6 322	6 432	6 435	..
2019 = 100	94,0	97,9	100,0	98,6	100,3	100,4	..
t.c. (%) / g.r. (%)		4,1	2,2	-1,4	1,7	0,0	..
<i>Volume de negócios nas empresas (10³ Euros)</i> <i>Turnover of enterprises (10³ Euros)</i>	1 521 003,9	1 641 481,9	1 735 323,3	1 745 566,0	2 082 350,2	2 500 420,7	..
2019 = 100	87,6	94,6	100,0	100,6	120,0	144,1	..
t.c. (%) / g.r. (%)		7,9	5,7	0,6	19,3	20,1	..
<i>Volume de Negócios nas empresas da ind. transformadora (10³ Euros)</i> <i>Turnover of manufacturing enterprises (10³ Euros)</i>	439 303,1	470 766,8	492 823,6	497 914,8	559 104,6	684 933,2	..
2019 = 100	89,1	95,5	100,0	101,0	113,4	139,0	..
t.c. (%) / g.r. (%)		7,2	4,7	1,0	12,3	22,5	..
<i>Empresas (nº)</i> <i>Enterprises (no.)</i>	6 720	6 746	6 851	6 737	6 987	7 422	..
2019 = 100	98,1	98,5	100,0	98,3	102,0	108,3	..
t.c. (%) / g.r. (%)		0,4	1,6	-1,7	3,7	6,2	..
<i>Empresas da indústria transformadora (nº)</i> <i>Manufacturing enterprises (no.)</i>	663	655	668	668	672	667	..
2019 = 100	99,3	98,1	100,0	100,0	100,6	99,9	..
t.c. (%) / g.r. (%)		-1,2	2,0	0,0	0,6	-0,7	..
<i>Constituição de pessoas coletivas e entidades equiparadas (nº)</i> <i>Creation of legal persons and equivalent entities (no.)</i>	171	176	180	165	151	199	198
2019 = 100	95,0	97,8	100,0	91,7	83,9	110,6	110,0
t.c. (%) / g.r. (%)		2,9	2,3	-8,3	-8,5	31,8	-0,5
<i>Dissolução de pessoas coletivas e entidades equiparadas (nº)</i> <i>Dissolution of legal persons and equivalent entities (no.)</i>	88	121	98	91	110	72	66
2019 = 100	89,8	123,5	100,0	92,9	112,2	73,5	67,3
t.c. (%) / g.r. (%)		37,5	-19,0	-7,1	20,9	-34,5	-8,3

Fonte:INE (AER),exceto menção específica a outras fontes.Nota:Consultar a síntese metodológica para outras fontes, conceitos e notas.

Source:INE(RSYB),except when specified otherwise.Note:Other sources,concepts and notes in methodological synthesis.

CONCELHO (MUNICIPALITY): ALCOBAÇA
Principais Indicadores de Actividade Económica
Main Economic Activity Indicators

	2017	2018	2019	2020	2021	2022	2023
<i>Ganho médio mensal por trabalhador por conta de outrem (Euros)</i> <i>Average monthly earning per employee (Euros)</i>	930,8	968,4	1 007,1	1 038,7	1 074,2
<i>2019 = 100</i>	92,4	96,2	100,0	103,1	106,7
<i>t.c. (%) / g.r. (%)</i>		4,0	4,0	3,1	3,4
<i>Ganho médio mensal por trabalhador por conta de outrem - Homens (Euros)</i> <i>Average monthly earning per employee - Male (Euros)</i>	1 029,5	1 066,6	1 100,4	1 127,8	1 165,1
<i>2019 = 100</i>	93,6	96,9	100,0	102,5	105,9
<i>t.c. (%) / g.r. (%)</i>		3,6	3,2	2,5	3,3
<i>Ganho médio mensal por trabalhador por conta de outrem - Mulheres (Euros)</i> <i>Average monthly earning per employee - Female (Euros)</i>	821,8	857,9	897,2	931,3	967,4
<i>2019 = 100</i>	91,6	95,6	100,0	103,8	107,8
<i>t.c. (%) / g.r. (%)</i>		4,4	4,6	3,8	3,9
<i>Comércio internacional de bens - Exportações (10³ Euros)</i> <i>International trade of goods - Exports (10³ Euros)</i>	252 848,2	257 480,3	242 736,5	227 876,5	253 891,9	300 180,7	323 686,1
<i>2019 = 100</i>	104,2	106,1	100,0	93,9	104,6	123,7	133,3
<i>t.c. (%) / g.r. (%)</i>		1,8	-5,7	-6,1	11,4	18,2	7,8
<i>Comércio internacional de bens - Importações (10³ Euros)</i> <i>International trade of goods - Imports (10³ Euros)</i>	175 154,4	177 151,9	161 635,7	169 270,1	225 564,5	324 029,6	297 491,2
<i>2019 = 100</i>	108,4	109,6	100,0	104,7	139,6	200,5	184,1
<i>t.c. (%) / g.r. (%)</i>		1,1	-8,8	4,7	33,3	43,7	-8,2
<i>Capacidade de alojamento nos estabelecimentos hoteleiros (nº de hóspedes)</i> <i>Lodging capacity in hotel establishments (no. of guests)</i>	1 140	1 160	1 263	1 003	1 055	963	1 102
<i>2019 = 100</i>	90,3	91,8	100,0	79,4	83,5	76,2	87,3
<i>t.c. (%) / g.r. (%)</i>		1,8	8,9	-20,6	5,2	-8,7	14,4
<i>Crédito à habitação por habitante (Euros)</i> <i>Housing credit per inhabitant (Euros)</i>	5 396	5 336	5 610	5 537	4 971	5 461	..
<i>2019 = 100</i>	96,2	95,1	100,0	98,7	88,6	97,3	..
<i>t.c. (%) / g.r. (%)</i>		-1,1	5,1	-1,3	-10,2	9,9	..
<i>Edifícios licenciados pelas câmaras municipais para construção (nº)</i> <i>Building permits issued by the local administration (no.)</i>	102	160	187	221	238	219	..
<i>2019 = 100</i>	54,5	85,6	100,0	118,2	127,3	117,1	..
<i>t.c. (%) / g.r. (%)</i>		56,9	16,9	18,2	7,7	-8,0	..

Fonte:INE (AER),exceto menção específica a outras fontes.Nota:Consultar a síntese metodológica para outras fontes, conceitos e notas.

Source:INE(RSYB),except when specified otherwise.Note:Other sources,concepts and notes in methodological synthesis.

CONCELHO (MUNICIPALITY): ALCOBAÇA

Demografia, Educação e Sociedade Demography, Education and Society

		2017	2018	2019	2020	2021	2022	2023
População residente (nº) <i>Resident population (no.)</i>	2019 = 100	54 577	54 371	54 566	55 287	55 735	56 339	57 358
	<i>t.c. (%) / g.r. (%)</i>	100,0	99,6	100,0	101,3	102,1	103,2	105,1
			-0,4	0,4	1,3	0,8	1,1	1,8
Densidade populacional (habitantes / km2) <i>Population density (Inh / km2)</i>	2019 = 100	133,7	133,2	133,7	135,5	136,6	138,0	..
	<i>t.c. (%) / g.r. (%)</i>	100,0	99,6	100,0	101,3	102,1	103,2	..
			-0,4	0,4	1,3	0,8	1,1	..
População ≥ 65 anos (%) <i>Population ≥ 65 years (%)</i>	2019 = 100	24,0	24,7	25,4	25,7	26,0	26,1	26,2
	<i>t.c. (%) / g.r. (%)</i>	94,5	97,2	100,0	101,3	102,2	102,8	103,2
			2,9	2,9	1,3	0,9	0,6	0,4
Índice de Dependência Total <i>Total dependency ratio</i>	2019 = 100	57,6	58,9	60,4	60,6	60,7	61,1	61,0
	<i>t.c. (%) / g.r. (%)</i>	95,4	97,5	100,0	100,3	100,4	101,0	101,0
			2,2	2,6	0,3	0,0	0,7	-0,1
Taxa bruta de natalidade (‰) <i>Crude birth rate (‰)</i>	2019 = 100	6,8	6,7	7,1	7,2	6,5	7,8	7,8
	<i>t.c. (%) / g.r. (%)</i>	95,8	94,4	100,0	101,4	91,5	109,9	109,9
			-1,5	6,0	1,4	-9,7	20,0	0,0
Rácio divórcios / casamentos (%) <i>Divorce / Marriage ratio (%)</i>	2019 = 100	89,5	82,4	71,1	136,8	58,3	48,8	..
	<i>t.c. (%) / g.r. (%)</i>	125,9	115,8	100,0	192,4	82,0	68,6	..
			-8,0	-13,6	92,4	-57,4	-16,4	..
Despesas dos municípios em cultura e desporto por habitante (Euros / hab.) <i>Expenditures on cultural activities and sports of municipalities (Euros / inhab.)</i>	2019 = 100	39,2	43,6	39,7	26,9	34,1	46,3	..
	<i>t.c. (%) / g.r. (%)</i>	98,7	109,9	100,0	67,7	85,9	116,6	..
			11,3	-9,0	-32,3	26,8	35,9	..
Taxa de criminalidade (‰) <i>Crime rate (‰)</i>	2019 = 100	26,1	24,9	21,6	21,1	20,9	23,6	..
	<i>t.c. (%) / g.r. (%)</i>	120,8	115,3	100,0	97,7	96,8	109,3	..
			-4,6	-13,3	-2,3	-0,9	12,9	..

Fonte:INE (AER),exceto menção específica a outras fontes.Nota:Consultar a síntese metodológica para outras fontes, conceitos e notas.

Source:INE(RSYB),except when specified otherwise.Note:Other sources,concepts and notes in methodological synthesis.

CONCELHO (MUNICIPALITY): ALCobaça

Maiores empregadores do Concelho

(Ordenado segundo o nº de trabalhadores por conta de outrem - TCO - nos estabelecimentos)

Greatest Employers in the Municipality

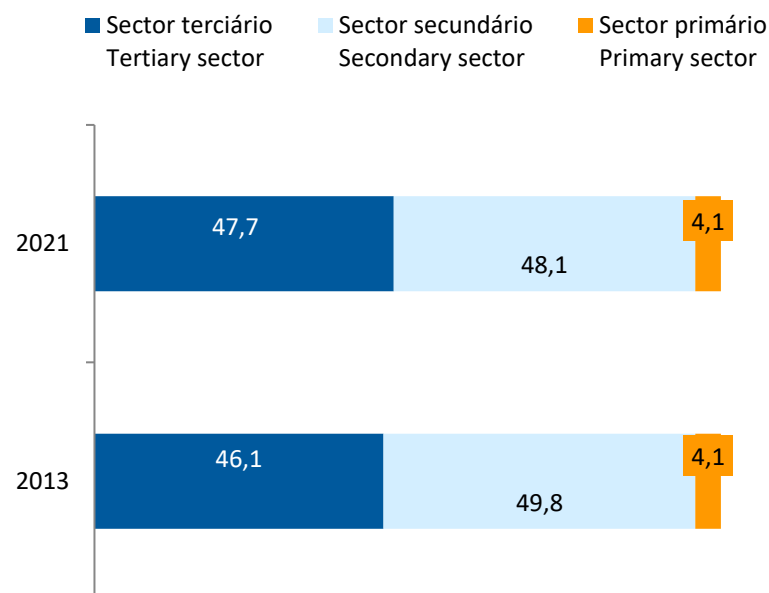
(Ranked according to the number of employees in establishments)

CAE Rev.3		2022
23413	Fabricação de artigos de ornamentação de faiança, porcelana e grés fino <i>Manufacture of ornamental articles made of stone- or earthenware, porcelain and china</i>	1
25734	Fabricação de moldes metálicos <i>Manufacture of metal moulds</i>	2
41200	Construção de edifícios (residenciais e não residenciais) <i>Construction of residential and non-residential buildings</i>	3
87301	Actividades de apoio social para pessoas idosas, com alojamento <i>Social assistance to the elderly, with accommodation</i>	4
47111	Comércio a retalho em supermercados e hipermercados <i>Retail sale in supermarkets and hypermarkets</i>	5
46311	Comércio por grosso de fruta e de produtos hortícolas, excepto batata <i>Wholesale of fruit and vegetables, except potatoes</i>	6
23132	Cristalaria <i>Manufacture of crystal ware</i>	7
15201	Fabricação de calçado <i>Manufacture of footwear</i>	8
23701	Fabricação de artigos de mármore e de rochas similares <i>Manufacture of articles of marble and similar stone</i>	9
25710	Fabricação de cutelaria <i>Manufacture of cutlery</i>	10
43210	Instalação eléctrica <i>Electrical installation</i>	11
56101	Restaurantes tipo tradicional <i>Traditional restaurants</i>	12
01240	Cultura de pomóideas e prunóideas <i>Growing of pome fruits and stone fruits</i>	13
31091	Fabricação de mobiliário de madeira para outros fins <i>Manufacture of wooden furniture for other purposes</i>	14
01460	Suicultura <i>Farming of swine</i>	15
Nº total de TCO nas CAE consideradas <i>Total number of employees in the referred NACE</i>		6 671
% no nº total de TCO do Concelho <i>% in the Municipality's total number of employees</i>		39,4%

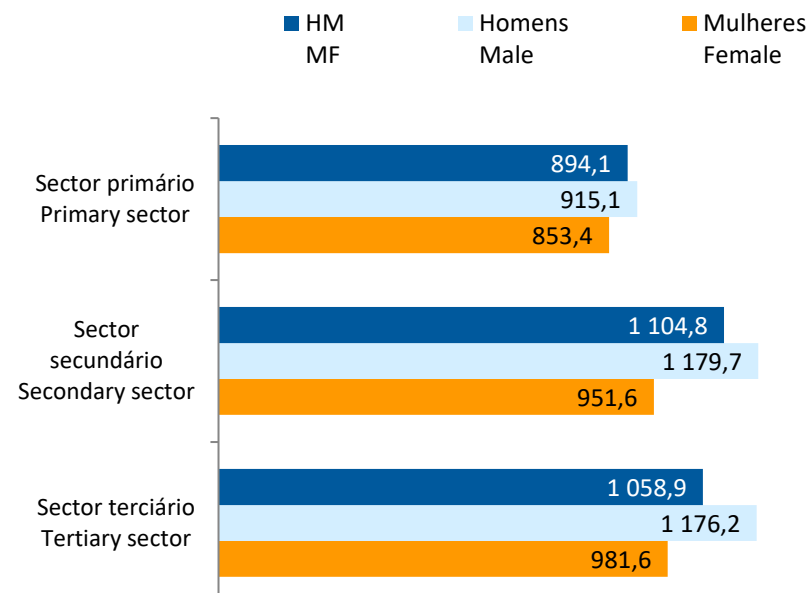
CONCELHO (MUNICIPALITY): ALCOBAÇA

Trabalhadores por conta de outrem* *Employees**

Por sector de actividade, 2013 e 2021
According to broad sectors of activity, 2013 and 2021



Ganho médio mensal (Euros), 2021
Average monthly earning (Euros), 2021



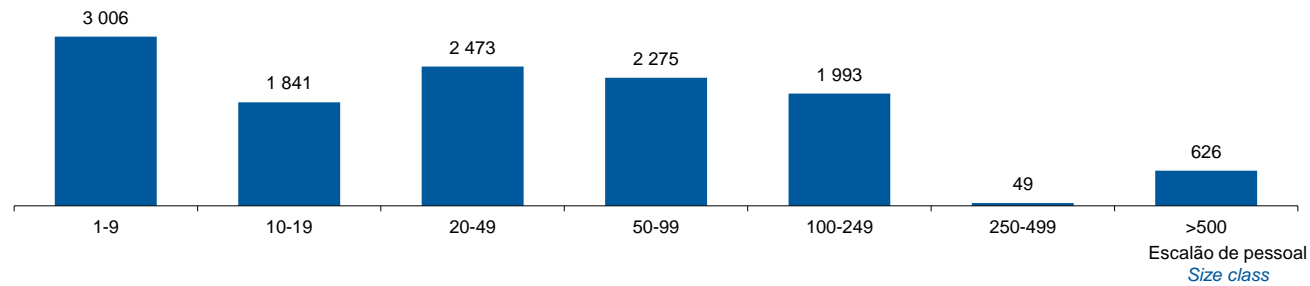
* Os dados dizem respeito a trabalhadores por conta de outrem a tempo completo com remuneração completa, nos estabelecimentos da região.

* *Data refers to full time employees with a full remuneration, in establishments of the region.*

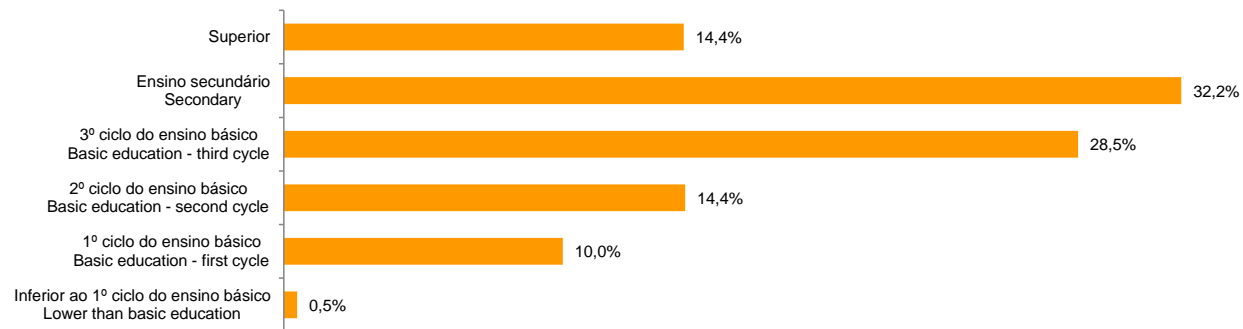
CONCELHO (MUNICIPALITY): ALCOBAÇA

Trabalhadores por Conta de Outrem*, 2021
Segundo os escalões de pessoal (da empresa)

Employees, 2021
By size-class (of the enterprise)*



Segundo o nível de habilitações
According to educational level



* Os dados dizem respeito a trabalhadores por conta de outrem a tempo completo com remuneração completa, nos estabelecimentos da região.

* *Data refers to full time employees with a full remuneration, in establishments of the region.*

CONCELHO (MUNICIPALITY): ALCOBAÇA

Trabalhadores por conta de outrem (TCO) nos estabelecimentos, a tempo completo com remuneração completa (nº)
Full time employees with a full remuneration, in establishments (no.)

Por sector de actividade <i>According to broad sectors of activity</i>	2016	2017	2018	2019	2020	2021	2022
TCO por sector de actividade - Sector primário (nº) <i>Employees - Primary sector (no.)</i>	489	512	527	509	570	507	..
<i>2019 = 100</i>	96,1	100,6	103,5	100,0	112,0	99,6	..
<i>t.c. (%) / g.r. (%)</i>		4,7	2,9	-3,4	12,0	-11,1	..
TCO por sector de actividade - Sector secundário (nº) <i>Employees - Secondary sector (no.)</i>	5 743	5 933	6 058	5 983	5 931	5 901	..
<i>2019 = 100</i>	96,0	99,2	101,3	100,0	99,1	98,6	..
<i>t.c. (%) / g.r. (%)</i>		3,3	2,1	-1,2	-0,9	-0,5	..
TCO por sector de actividade - Sector terciário (nº) <i>Employees - Tertiary sector (no.)</i>	5 529	5 765	6 061	5 739	5 921	5 855	..
<i>2019 = 100</i>	96,3	100,5	105,6	100,0	103,2	102,0	..
<i>t.c. (%) / g.r. (%)</i>		4,3	5,1	-5,3	3,2	-1,1	..

Fonte:INE (AER),exceto menção específica a outras fontes.Nota:Consultar a síntese metodológica para outras fontes, conceitos e notas.

Source:INE(RSYB),except when specified otherwise.Note:Other sources,concepts and notes in methodological synthesis.

CONCELHO (MUNICIPALITY): ALCOBAÇA

Trabalhadores por conta de outrem (TCO) nos estabelecimentos, a tempo completo com remuneração completa (nº)
Full time employees with a full remuneration, in establishments (no.)

Segundo os escalões de pessoal da empresa <i>By size-class of the enterprise</i>	2016	2017	2018	2019	2020	2021	2022
1 - 9 (nº / no.) 2019 = 100 <i>t.c. (%) / g.r. (%)</i>	3 292 105,2	3 379 108,0	3 293 105,3	3 128 100,0	3 102 99,2	3 006 96,1	..
10 - 19 (nº / no.) 2019 = 100 <i>t.c. (%) / g.r. (%)</i>	1 569 94,1	1 573 94,3	1 807 108,3	1 668 100,0	1 845 110,6	1 841 110,4	..
20 - 49 (nº / no.) 2019 = 100 <i>t.c. (%) / g.r. (%)</i>	2 612 100,1	2 542 97,4	2 673 102,4	2 610 100,0	2 627 100,7	2 473 94,8	..
50 - 99 (nº / no.) 2019 = 100 <i>t.c. (%) / g.r. (%)</i>	2 100 85,4	2 627 106,8	2 292 93,2	2 460 100,0	2 482 100,9	2 275 92,5	..
100 - 249 (nº / no.) 2019 = 100 <i>t.c. (%) / g.r. (%)</i>	1 480 87,5	1 377 81,4	1 873 110,8	1 691 100,0	1 668 98,6	1 993 117,9	..
250 - 499 (nº / no.) 2019 = 100 <i>t.c. (%) / g.r. (%)</i>	35 318,2	22 200,0	24 218,2	11 100,0	20 181,8	49 445,5	..
> 500 (nº / no.) 2019 = 100 <i>t.c. (%) / g.r. (%)</i>	673 101,5	690 104,1	684 103,2	663 100,0	678 102,3	626 94,4	..

Fonte:INE (AER),exceto menção específica a outras fontes.Nota:Consultar a síntese metodológica para outras fontes, conceitos e notas.

Source:INE(RSYB),except when specified otherwise.Note:Other sources,concepts and notes in methodological synthesis.

CONCELHO (MUNICIPALITY): ALCOBAÇA

Trabalhadores por conta de outrem (TCO) nos estabelecimentos, a tempo completo com remuneração completa (nº)
Full time employees with a full remuneration, in establishments (no.)

Ganho médio mensal (Euros) - Por sector de actividade e género Average monthly earning (Euros) - According to broad sectors of activity and gender	2016	2017	2018	2019	2020	2021	2022
Ganho médio mensal - Sector primário (Euros) <i>Average monthly earning (Euros) - Primary Sector (Euros)</i>	717,2	754,1	781,7	833,5	850,2	894,1	..
<i>2019 = 100</i>	86,0	90,5	93,8	100,0	102,0	107,3	..
<i>t.c. (%) / g.r. (%)</i>		5,2	3,7	6,6	2,0	5,2	..
Ganho médio mensal - Sector primário - Homens (Euros) <i>Average monthly earning (Euros) - Primary Sector - Male (Euros)</i>	743,9	778,9	805,3	864,8	869,7	915,1	..
<i>2019 = 100</i>	86,0	90,1	93,1	100,0	100,6	105,8	..
<i>t.c. (%) / g.r. (%)</i>		4,7	3,4	7,4	0,6	5,2	..
Ganho médio mensal - Sector primário - Mulheres (Euros) <i>Average monthly earning (Euros) - Primary Sector - Female (Euros)</i>	673,6	712,1	743,1	781,5	812,9	853,4	..
<i>2019 = 100</i>	86,2	91,1	95,1	100,0	104,0	109,2	..
<i>t.c. (%) / g.r. (%)</i>		5,7	4,4	5,2	4,0	5,0	..
Ganho médio mensal - Sector secundário (Euros) <i>Average monthly earning (Euros) - Secondary Sector (Euros)</i>	944,5	971,9	1 011,2	1 044,7	1 076,0	1 104,8	..
<i>2019 = 100</i>	90,4	93,0	96,8	100,0	103,0	105,8	..
<i>t.c. (%) / g.r. (%)</i>		2,9	4,0	3,3	3,0	2,7	..
Ganho médio mensal - Sector secundário - Homens (Euros) <i>Average monthly earning (Euros) - Secondary Sector - Male (Euros)</i>	1 033,5	1 057,2	1 092,8	1 117,2	1 143,5	1 179,7	..
<i>2019 = 100</i>	92,5	94,6	97,8	100,0	102,4	105,6	..
<i>t.c. (%) / g.r. (%)</i>		2,3	3,4	2,2	2,4	3,2	..
Ganho médio mensal - Sector secundário - Mulheres (Euros) <i>Average monthly earning (Euros) - Secondary Sector - Female (Euros)</i>	771,3	808,9	850,6	894,1	929,7	951,6	..
<i>2019 = 100</i>	86,3	90,5	95,1	100,0	104,0	106,4	..
<i>t.c. (%) / g.r. (%)</i>		4,9	5,1	5,1	4,0	2,4	..
Ganho médio mensal - Sector terciário (Euros) <i>Average monthly earning (Euros) - Tertiary Sector (Euros)</i>	880,0	904,1	941,8	983,3	1 019,5	1 058,9	..
<i>2019 = 100</i>	89,5	92,0	95,8	100,0	103,7	107,7	..
<i>t.c. (%) / g.r. (%)</i>		2,7	4,2	4,4	3,7	3,9	..
Ganho médio mensal - Sector terciário - Homens (Euros) <i>Average monthly earning (Euros) - Tertiary Sector - Male (Euros)</i>	995,5	1 017,0	1 058,2	1 103,6	1 141,6	1 176,2	..
<i>2019 = 100</i>	90,2	92,1	95,9	100,0	103,4	106,6	..
<i>t.c. (%) / g.r. (%)</i>		2,2	4,1	4,3	3,4	3,0	..
Ganho médio mensal - Sector terciário - Mulheres (Euros) <i>Average monthly earning (Euros) - Tertiary Sector - Female (Euros)</i>	810,1	835,0	868,2	905,4	938,7	981,6	..
<i>2019 = 100</i>	89,5	92,2	95,9	100,0	103,7	108,4	..
<i>t.c. (%) / g.r. (%)</i>		3,1	4,0	4,3	3,7	4,6	..

Fonte:INE (AER),exceto menção específica a outras fontes.Nota:Consultar a síntese metodológica para outras fontes, conceitos e notas.

Source:INE(RSYB),except when specified otherwise.Note:Other sources,concepts and notes in methodological synthesis.

CONCELHO (MUNICIPALITY): ALCOBAÇA

Saúde e Ambiente
Health and Environment

	2017	2018	2019	2020	2021	2022	2023
Médicos / 1000 habitantes (nº) <i>Physicians / 1000 inhabitants (no.)</i>	1,4	1,4	1,4	1,5	1,7	1,7	..
2019 = 100	100,0	100,0	100,0	107,1	121,4	121,4	..
t.c. (%) / g.r. (%)		0,0	0,0	7,1	13,3	0,0	..
Despesas dos municípios em ambiente por habitante (Euros / hab.) <i>Environmental expenditure of municipalities per inhabitant (Euros / inhab.)</i>	61,0	70,0	76,0	72,0	91,0	93,0	..
2019 = 100	80,3	92,1	100,0	94,7	119,7	122,4	..
t.c. (%) / g.r. (%)		14,8	8,6	-5,3	26,4	2,2	..

Setor Monetário e Financeiro
Monetary and Financial Sector

	2017	2018	2019	2020	2021	2022	2023
Compras através de terminais de pagamento automático por habitante (Euros / hab.) <i>Purchases through points of sale per inhabitant (Euros / inhab.)</i>	82,1	90,0	99,7	101,2	114,0	139,6	159,2
2019 = 100	82,3	90,2	100,0	101,4	114,3	140,0	159,6
t.c. (%) / g.r. (%)		9,6	10,8	1,4	12,7	22,5	14,0
Levantamentos nacionais em caixas multibanco por habitante (Euros / hab.) <i>National withdrawals on automated teller machines (ATM) per inhabitant (Euros / inhab.)</i>	2 536,0	2 650,0	2 678,0	2 440,0	2 500,0	2 675,0	2 664,0
2019 = 100	94,7	99,0	100,0	91,1	93,4	99,9	99,5
t.c. (%) / g.r. (%)		4,5	1,1	-8,9	2,5	7,0	-0,4

CONCELHO (MUNICIPALITY): ALCOBAÇA

Indicadores Sociais
Social Indicators

	2017	2018	2019	2020	2021	2022	2023
Beneficiários de subsídio de desemprego / População residente (%) <i>Recipients of unemployment benefits / Resident population (%)</i>	3,1	2,7	2,5	3,2	3,0	2,5	..
2019 = 100	122,1	108,0	100,0	128,3	118,3	97,7	..
t.c. (%) / g.r. (%)		-11,6	-7,4	28,3	-7,8	-17,4	..
Beneficiários de rendimento social de inserção / População residente (%) <i>Recipients of social integration income / Resident population (%)</i>	1,0	0,9	0,8	1,0	1,2	1,3	..
2019 = 100	116,4	108,7	100,0	117,0	138,7	153,3	..
t.c. (%) / g.r. (%)		-6,6	-8,0	17,0	18,6	10,5	..

Fonte:INE (AER),exceto menção específica a outras fontes.Nota:Consultar a síntese metodológica para outras fontes, conceitos e notas.

Source:INE(RSYB),except when specified otherwise.Note:Other sources,concepts and notes in methodological synthesis.

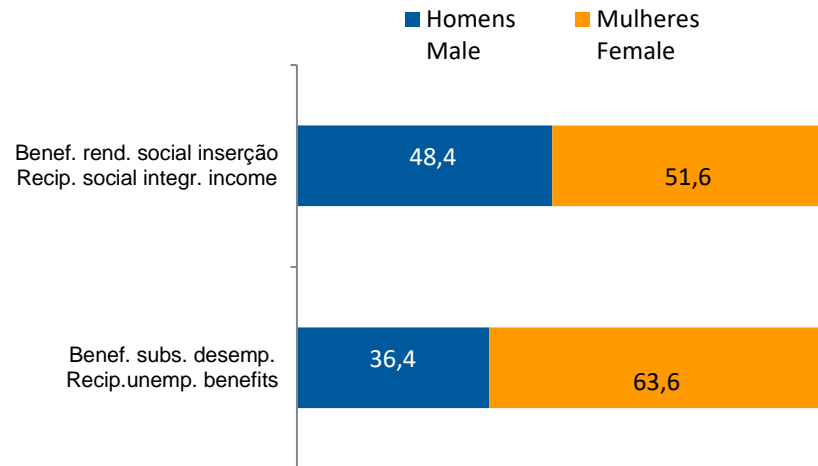
CONCELHO (MUNICIPALITY): ALCOBAÇA
Indicadores Sociais
Social Indicators

Beneficiários de subsídio de desemprego e beneficiários do rendimento social de inserção, 2022

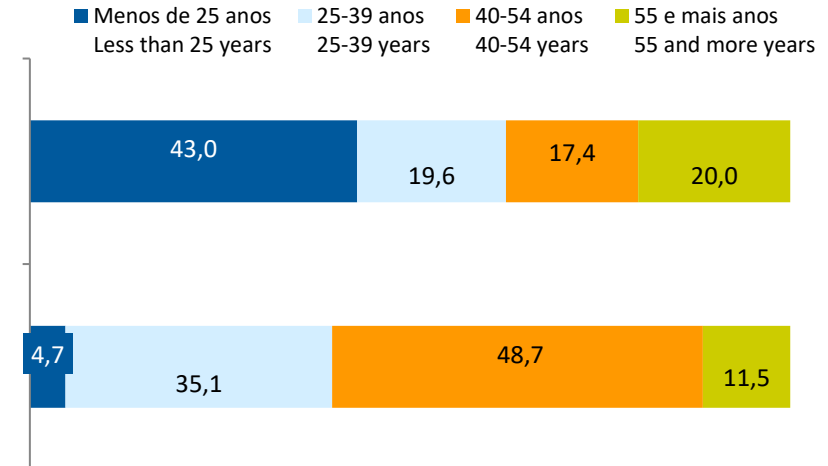
Recipients of unemployment benefits and recipients of social integration income, 2022

Beneficiários de subsídio de desemprego / População residente (%) <i>Recipients of unemployment benefits / Resident population (%)</i>	2,5
Beneficiários do rendimento social de inserção / População residente (%) <i>Recipients of social integration income / Resident population (%)</i>	1,3

Por género
According to gender

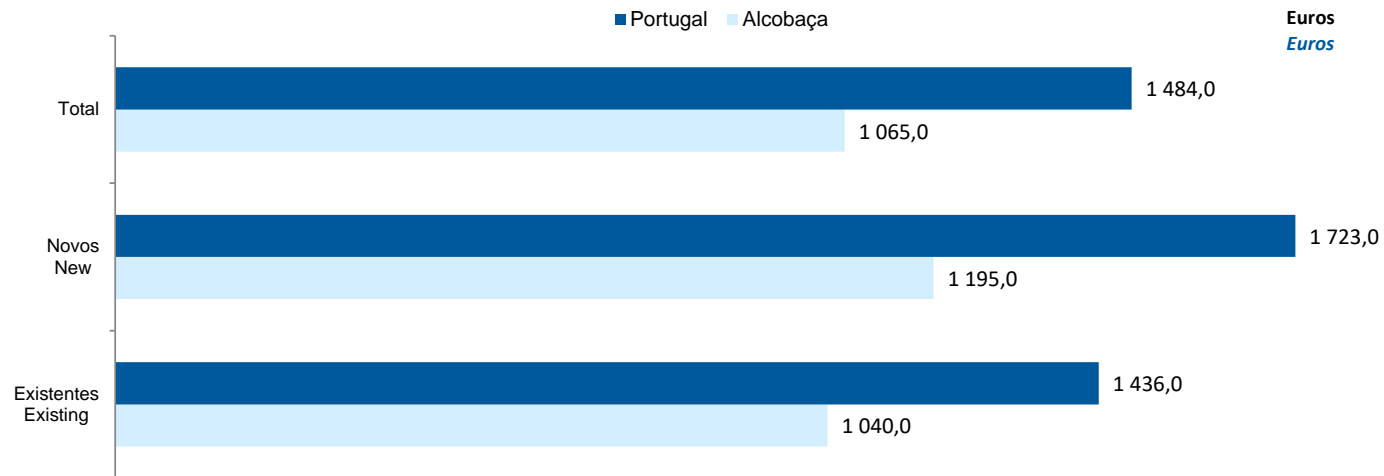


Por idade
According to age

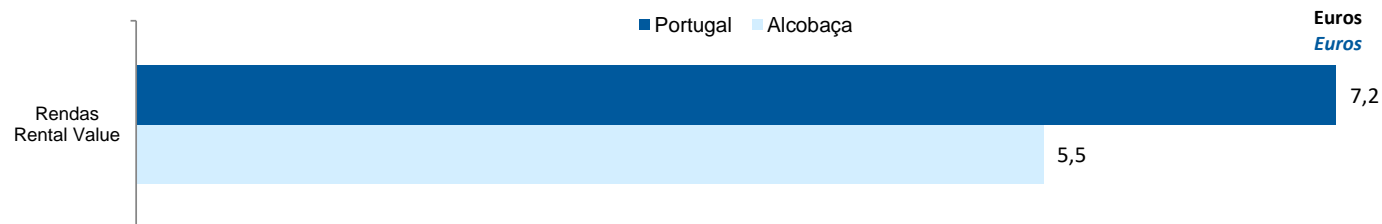


CONCELHO (MUNICIPALITY): ALCobaça
Imobiliário
Real Estate

Valor mediano das vendas por m2 de alojamentos familiares e categoria do alojamento familiar, 2022
Median value per m2 of dwellings sales and category of housing unit, 2022



Valor mediano das rendas por m2 de novos contratos de arrendamento de alojamentos familiares, 2023
Median house rental value per m2 of new lease agreements of dwellings, 2023



CONCELHO (MUNICIPALITY): ALCOBAÇA

Seleção de Indicadores de turismo
Tourism indicators selection

		2017	2018	2019	2020	2021	2022	2023
Capacidade de alojamento nos estabelecimentos de alojamento turístico e tipo de alojamento turístico	<i>nº</i>	1 140	1 160	1 263	1 003	1 055	963	1 102
<i>Lodging capacity in tourist accommodation establishments and Type (tourist accommodation establishment)</i>	2019 = 100	90,3	91,8	100,0	79,4	83,5	76,2	87,3
	<i>t.c. (%) / g.r. (%)</i>		1,8	8,9	-20,6	5,2	-8,7	14,4
Dormidas nos estabelecimentos de alojamento turístico por localização geográfica e tipo de alojamento turístico	<i>nº</i>	117 801	120 330	127 584	56 279	74 684	110 248	..
<i>Nights (No.) in tourist accommodation establishments by Geographic localization (NUTS - 2013) and Type (tourist accommodation establishment)</i>	2019 = 100	92,3	94,3	100,0	44,1	58,5	86,4	..
	<i>t.c. (%) / g.r. (%)</i>		2,1	6,0	-55,9	32,7	47,6	..
Hóspedes nos estabelecimentos de alojamento turístico por localização geográfica e tipo de alojamento turístico	<i>nº</i>	65 720,0	66 742,0	70 336,0	31 435,0	38 471	58 875	72 389
<i>Guests (No.) in tourist accommodation establishments by Geographic localization (NUTS - 2013) and Type (tourist accommodation establishment)</i>	2019 = 100	93,4	94,9	100,0	44,7	54,7	83,7	102,9
	<i>t.c. (%) / g.r. (%)</i>		1,6	5,4	-55,3	22,4	53,0	23,0
Proveitos totais nos estabelecimentos de alojamento turístico por localização geográfica e tipo de alojamento turístico	<i>10³ Euros</i>	5 415,0	5 558,0	6 277,0	2 953,0	3 914,0	6 020,0	7 561,0
<i>Total incomes (€) in tourist accommodation establishments by Geographic localization and Type (tourist accommodation establishment)</i>	2019 = 100	86,3	88,5	100,0	47,0	62,4	95,9	120,5
	<i>t.c. (%) / g.r. (%)</i>		2,6	12,9	-53,0	32,5	53,8	25,6
Taxa líquida de ocupação cama nos estabelecimentos de alojamento turístico por localização geográfica e tipo de alojamento turístico	<i>%</i>	32,5	31,7	30,7	19,2	24,7	32,7	35,3
<i>Bed occupancy net rate (%) in tourist accommodation establishments by Geographic localization and Type (tourist accommodation establishment)</i>	2019 = 100	105,9	103,3	100,0	62,5	80,5	106,5	115,0
	<i>t.c. (%) / g.r. (%)</i>		-2,5	-3,2	-37,5	28,6	32,4	8,0

Fonte:INE (AER),exceto menção específica a outras fontes.Nota:Consultar a síntese metodológica para outras fontes, conceitos e notas.

Source:INE(RSYB),except when specified otherwise.Note:Other sources,concepts and notes in methodological synthesis.

CONCELHO (MUNICIPALITY): ALCOBAÇA
Comparação com as Respetivas Agregações Geográficas
Comparison with Respective Geographical Aggregations

INDICADORES INDICATORS	ANOS YEARS	CONCELHO MUNICIPALITY	NUTS III	NUTS II	DISTRITO DISTRICT	NUTS I	Portugal
		Alcobaça	Oeste	Centro	Leiria	Continente	
Demografia, Educação e Sociedade <i>Demography, Education and Society</i>							
População residente (nº) <i>Resident population (no.)</i>	2023	57 358	388 396	2 300 454	479 261	10 142 079	10 639 726
População residente (Peso sobre as respectivas agregações geográficas) <i>Resident population (Weight over respective aggregations)</i>	2023	100,0	14,8	2,5	12,3	0,6	0,5
Taxa de crescimento média anual da população (%) <i>Average annual growth rate of population (%)</i>	2011/2023	0,1	0,6	-0,1	0,2	0,1	0,1
Densidade populacional (habitantes / km2) <i>Population density (Inh / km2)</i>	2022	138,0	170,7	80,3	134,1	112,5	114,0
População ≥ 65 anos (%) <i>Population ≥ 65 years (%)</i>	2023	26,2	24,2	27,4	25,9	24,3	24,1
Índice de Dependência Total <i>Total dependency ratio</i>	2023	61,0	59,2	64,3	61,7	59,1	58,5
Taxa bruta de natalidade (‰) <i>Crude birth rate (‰)</i>	2023	7,8	7,9	7,1	7,8	8,1	8,1
Rácio divórcios / casamentos (%) <i>Divorce / Marriage ratio (%)</i>	2022	48,8	39,3	50,9	50,4	49,7	50,0
Taxa bruta de escolarização (Ensino secundário) (%) <i>Crude educational attainment rate (Secondary education) (%)</i>	2022/2023	122,0	118,4	128,7	125,8	127,5	126,8
Despesas dos municípios em cultura e desporto por habitante (Euros / hab.) <i>Expenditures on cultural activities and sports of municipalities (Euros / inhab.)</i>	2022	46,3	41,5	63,4	..	55,8	55,3
Taxa de criminalidade (‰) <i>Crime rate (‰)</i>	2022	23,6	27,7	27,5	25,7	31,2	32,7

Fonte:INE (AER),exceto menção específica a outras fontes.Nota:Consultar a síntese metodológica para outras fontes, conceitos e notas.

Source:INE(RSYB),except when specified otherwise.Note:Other sources,concepts and notes in methodological synthesis.

CONCELHO (MUNICIPALITY): ALCOBAÇA
Comparação com as Respetivas Agregações Geográficas
Comparison with Respective Geographical Aggregations

INDICADORES <i>INDICATORS</i>	ANOS <i>YEARS</i>	CONCELHO <i>MUNICIPALITY</i>	NUTS III	NUTS II	DISTRITO <i>DISTRICT</i>	NUTS I	Portugal
		Alcobaça	Oeste	Centro	Leiria	Continente	
Saúde e Ambiente <i>Health and Environment</i>							
Taxa quinquenal de mortalidade infantil (%) <i>Quinquennial rate of infant mortality (%)</i>	2017/2021	2,7	3,1	2,5	2,5	2,7	2,7
Médicos / 1000 habitantes (nº) <i>Physicians / 1000 inhabitants (no.)</i>	2022	1,7	2,3	5,5	2,9	5,8	5,7
Despesas dos municípios em ambiente por habitante (Euros / hab.) <i>Environmental expenditure of municipalities per inhabitant (Euros / inhab.)</i>	2022	93	61	68	83	73	93
Setor Monetário e Financeiro <i>Monetary and Financial Sector</i>							
Compras através de terminais de pagamento automático por habitante (Euros / hab.) <i>Purchases through points of sale per inhabitant (Euros / inhab.)</i>	2023	159,2	178,7	153,4	174,7	197,1	197,3
Levantamentos nacionais em caixas multibanco por habitante (Euros / hab.) <i>National withdrawals on automated teller machines (ATM) per inhabitant (Euros / inhab.)</i>	2023	2 664,0	2 593,0	2 669,0	2 678,0	2 731,0	2 721,0
Peso do crédito à habitação no total dos créditos a clientes (%) <i>Housing credit rate (%)</i>	2022	44,1	45,8	51,2	47,0	41,7	42,1
Peso dos depósitos de emigrantes no total de depósitos dos clientes (%) <i>Emigrant deposits rate (%)</i>	2022	1,3	1,6	3,9	3,3	2,2	2,2

Fonte:INE (AER),exceto menção específica a outras fontes.Nota:Consultar a síntese metodológica para outras fontes, conceitos e notas.

Source:INE(RSYB),except when specified otherwise.Note:Other sources,concepts and notes in methodological synthesis.

CONCELHO (MUNICIPALITY): ALCOBAÇA
Comparação com as Respetivas Agregações Geográficas
Comparison with Respective Geographical Aggregations

INDICADORES INDICATORS	ANOS YEARS	CONCELHO MUNICIPALITY	NUTS III	NUTS II	DISTRITO DISTRICT	NUTS I	Portugal
		Alcobaça	Oeste	Centro	Leiria	Continente	
Indicadores Sociais <i>Social Indicators</i>							
Beneficiários de subsídio de desemprego / População residente (%) <i>Recipients of unemployment benefits / Resident population (%)</i>	2022	2,5	3,0	2,7	2,8	3,2	3,2
Beneficiários de rendimento social de inserção / População residente (%) <i>Recipients of social integration income / Resident population (%)</i>	2022	1,3	1,3	1,9	1,5	2,4	2,5

CONCELHO (MUNICIPALITY): ALCOBAÇA
Comparação com as Respetivas Agregações Geográficas
Comparison with Respective Geographical Aggregations

INDICADORES INDICATORS	ANOS YEARS	CONCELHO MUNICIPALITY	NUTS III	NUTS II	DISTRITO DISTRICT	NUTS I	Portugal
		Alcobaça	Oeste	Centro	Leiria	Continente	
Principais Indicadores de Actividade Económica <i>Main Economic Activity Indicators</i>							
Pessoal ao serviço nas empresas (nº) <i>Persons employed in companies (no.)</i>	2022	22 082	137 508	791 188	188 206	4 318 165	4 487 322
Pessoal ao serviço nas empresas da indústria transformadora (nº) <i>Persons employed in manufacturing enterprises (no.)</i>	2022	6 435	26 341	193 247	..	729 761	741 958
Volume de negócios nas empresas (10 ³ Euros) <i>Turnover of enterprises (10³ Euros)</i>	2022	2 500 421	14 029 318	88 139 431	20 246 437	517 508 116	533 462 569
Volume de Negócios nas empresas da ind. transformadora (10 ³ Euros) <i>Turnover of manufacturing enterprises (10³ Euros)</i>	2022	684 933	3 565 357	31 440 043	..	125 881 150	127 444 230
Empresas (nº) <i>Enterprises (no.)</i>	2022	7 422	51 083	287 203	64 907	1 374 879	1 437 254
Empresas da indústria transformadora (nº) <i>Manufacturing enterprises (no.)</i>	2022	667	2 596	16 527	4 500	66 617	68 501
Constituição de pessoas coletivas e entidades equiparadas (nº) <i>Creation of legal persons and equivalent entities (no.)</i>	2023	198	1 395	7 218	1 749	47 641	49 523
Dissolução de pessoas coletivas e entidades equiparadas (nº) <i>Dissolution of legal persons and equivalent entities (no.)</i>	2023	66	417	2 279	504	13 563	14 362
Ganho médio mensal por trabalhador por conta de outrem (Euros) <i>Average monthly earning per employee (Euros)</i>	2021	1 074	1 107	1 147	1 157	1 294	1 290
Ganho médio mensal por trabalhador por conta de outrem - Homens (Euros) <i>Average monthly earning per employee - Male (Euros)</i>	2021	1 165	1 198	1 253	..	1 396	1 390
Ganho médio mensal por trabalhador por conta de outrem - Mulheres (Euros) <i>Average monthly earning per employee - Female (Euros)</i>	2021	967	994	1 016	..	1 172	1 169
Comércio internacional de bens - Exportações (10 ³ Euros) <i>International trade of goods - Exports (10³ Euros)</i>	2023	323 686	1 638 193	15 005 074	3 083 178	68 835 102	77 602 849
Comércio internacional de bens - Importações (10 ³ Euros) <i>International trade of goods - Imports (10³ Euros)</i>	2023	297 491	1 970 777	13 705 745	2 423 721	90 498 629	104 959 212

Fonte:INE (AER),exceto menção específica a outras fontes.Nota:Consultar a síntese metodológica para outras fontes, conceitos e notas.

Source:INE(RSYB),except when specified otherwise.Note:Other sources,concepts and notes in methodological synthesis.

CONCELHO (MUNICIPALITY): ALCOBAÇA
Comparação com as Respetivas Agregações Geográficas
Comparison with Respective Geographical Aggregations

INDICADORES INDICATORS	ANOS YEARS	CONCELHO MUNICIPALITY	NUTS III	NUTS II	DISTRITO DISTRICT	NUTS I	Portugal
		Alcobaça	Oeste	Centro	Leiria	Continente	
Capacidade de alojamento nos estabelecimentos hoteleiros (nº de hóspedes) <i>Lodging capacity in hotel establishments (no. of guests)</i>	2023	1 102	12 953	68 644	14 201	419 176	478 552
Crédito à habitação por habitante (Euros) <i>Housing credit per inhabitant (Euros)</i>	2022	5 461	5 408	6 101	6 918	9 789	9 685
Edifícios licenciados pelas câmaras municipais para construção (nº) <i>Building permits issued by the local administration (no.)</i>	2022	219	1 340	6 522	1 703	23 305	24 696

CONCELHO (MUNICIPALITY): ALCobaça
Comparação com as Respetivas Agregações Geográficas
Comparison with Respective Geographical Aggregations

INDICADORES (%) INDICATORS (%)	ANOS YEARS	Concelho / Concelho x 100 Municipality / Municipality x 100	Concelho / NUTS III x 100 Municipality / NUTS III x 100	Concelho / NUTS II x 100 Municipality / NUTS II x 100	Concelho / Distrito x 100 Municipality / District x 100	Concelho / NUTS I x 100 Municipality / NUTS I x 100	Concelho / Portugal x 100 Municipality / Portugal x 100
Principais Indicadores de Actividade Económica <i>Main Economic Activity Indicators</i>							
Pessoal ao serviço nas empresas (nº) <i>Persons employed in companies (no.)</i>	2022	100,0	16,1	2,8	11,7	0,5	0,5
Pessoal ao serviço nas empresas da indústria transformadora (nº) <i>Persons employed in manufacturing enterprises (no.)</i>	2022	100,0	24,4	3,3	..	0,9	0,9
Volume de negócios nas empresas (10 ³ Euros) <i>Turnover of enterprises (10³ Euros)</i>	2022	100,0	17,8	2,8	12,3	0,5	0,5
Volume de Negócios nas empresas da ind. transformadora (10 ³ Euros) <i>Turnover of manufacturing enterprises (10³ Euros)</i>	2022	100,0	19,2	2,2	..	0,5	0,5
Empresas (nº) <i>Enterprises (no.)</i>	2022	100,0	14,5	2,6	11,4	0,5	0,5
Empresas da indústria transformadora (nº) <i>Manufacturing enterprises (no.)</i>	2022	100,0	25,7	4,0	14,8	1,0	1,0
Constituição de pessoas coletivas e entidades equiparadas (nº) <i>Creation of legal persons and equivalent entities (no.)</i>	2023	100,0	14,2	2,7	11,3	0,4	0,4
Dissolução de pessoas coletivas e entidades equiparadas (nº) <i>Dissolution of legal persons and equivalent entities (no.)</i>	2023	100,0	15,8	2,9	13,1	0,5	0,5
Ganho médio mensal por trabalhador por conta de outrem (Euros) <i>Average monthly earning per employee (Euros)</i>	2021	100,0	97,1	93,6	92,9	83,0	83,3
Ganho médio mensal por trabalhador por conta de outrem - Homens (Euros) <i>Average monthly earning per employee - Male (Euros)</i>	2021	100,0	97,2	93,0	..	83,5	83,8
Ganho médio mensal por trabalhador por conta de outrem - Mulheres (Euros) <i>Average monthly earning per employee - Female (Euros)</i>	2021	100,0	97,4	95,2	..	82,5	82,8
Comércio internacional de bens - Exportações (10 ³ Euros) <i>International trade of goods - Exports (10³ Euros)</i>	2023	100,0	19,8	2,2	10,5	0,5	0,4
Comércio internacional de bens - Importações (10 ³ Euros) <i>International trade of goods - Imports (10³ Euros)</i>	2023	100,0	15,1	2,2	12,3	0,3	0,3

Fonte:INE (AER),exceto menção específica a outras fontes.Nota:Consultar a síntese metodológica para outras fontes, conceitos e notas.

Source:INE(RSYB),except when specified otherwise.Note:Other sources,concepts and notes in methodological synthesis.

CONCELHO (MUNICIPALITY): ALCOBAÇA
Comparação com as Respetivas Agregações Geográficas
Comparison with Respective Geographical Aggregations

INDICADORES (%) INDICATORS (%)	ANOS YEARS	Concelho / Concelho x 100 Municipality / Municipality x 100	Concelho / NUTS III x 100 Municipality / NUTS III x 100	Concelho / NUTS II x 100 Municipality / NUTS II x 100	Concelho / Distrito x 100 Municipality / District x 100	Concelho / NUTS I x 100 Municipality / NUTS I x 100	Concelho / Portugal x 100 Municipality / Portugal x 100
Principais Indicadores de Actividade Económica <i>Main Economic Activity Indicators</i>							
Capacidade de alojamento nos estabelecimentos hoteleiros (nº de hóspedes) <i>Lodging capacity in hotel establishments (no. of guests)</i>	2023	100,0	8,5	1,6	7,8	0,3	0,2
Crédito à habitação por habitante (Euros) <i>Housing credit per inhabitant (Euros)</i>	2022	100,0	101,0	89,5	78,9	55,8	56,4
Edifícios licenciados pelas câmaras municipais para construção (nº) <i>Building permits issued by the local administration (no.)</i>	2022	100,0	16,3	3,4	12,9	0,9	0,9

CONCELHO (MUNICIPALITY): ALCOBAÇA
Comparação com as Respetivas Agregações Geográficas
Comparison with Respective Geographical Aggregations

INDICADORES INDICATORS	ANOS YEARS	CONCELHO MUNICIPALITY	NUTS III	NUTS II	DISTRITO DISTRICT	NUTS I	Portugal
		Alcobaça	Oeste	Centro	Leiria	Continente	
Trabalhadores por conta de outrem (TCO) nos estabelecimentos, a tempo completo com remuneração completa (nº) <i>Full time employees with a full remuneration, in establishments (no.)</i>	2021	12 263	70 881	454 146	106 559	2 200 594	2 287 160
Por sector de actividade <i>According to broad sectors of activity</i>							
TCO por sector de actividade - Sector primário (nº) <i>Employees - Primary sector (no.)</i>	2021	507	4 417	12 047	2 914	45 215	46 869
TCO por sector de actividade - Sector secundário (nº) <i>Employees - Secondary sector (no.)</i>	2021	5 901	23 814	178 269	44 316	676 586	695 795
TCO por sector de actividade - Sector terciário (nº) <i>Employees - Tertiary sector (no.)</i>	2021	5 855	42 650	263 830	59 329	1 478 793	1 544 496
Segundo os escalões de pessoal da empresa <i>By size-class of the enterprise</i>							
1-9 (nº / no.)	2021	3 006	17 941	99 876	25 241	436 382	453 770
10-19 (nº / no.)	2021	1 841	10 177	54 892	14 439	244 060	254 387
20-49 (nº / no.)	2021	2 473	12 527	79 297	20 778	334 224	349 029
50-99 (nº / no.)	2021	2 275	9 388	53 530	14 990	235 932	245 710
100-249 (nº / no.)	2021	1 993	9 780	65 104	14 891	286 699	298 107
250-499 (nº / no.)	2021	49	4 544	32 773	5 395	158 452	163 093
>=500 (nº / no.)	2021	626	6 524	68 674	10 825	504 845	523 064

Fonte:INE (AER),exceto menção específica a outras fontes.Nota:Consultar a síntese metodológica para outras fontes, conceitos e notas.

Source:INE(RSYB),except when specified otherwise.Note:Other sources,concepts and notes in methodological synthesis.

CONCELHO (MUNICIPALITY): ALCOBAÇA
Comparação com as Respetivas Agregações Geográficas
Comparison with Respective Geographical Aggregations

INDICADORES (%) INDICATORS (%)	ANOS YEARS	Concelho / Concelho x 100 Municipality / Municipality x 100	Concelho / NUTS III x 100 Municipality / NUTS III x 100	Concelho / NUTS II x 100 Municipality / NUTS II x 100	Concelho / Distrito x 100 Municipality / District x 100	Concelho / NUTS I x 100 Municipality / NUTS I x 100	Concelho / Portugal x 100 Municipality / Portugal x 100
Trabalhadores por conta de outrem (TCO) nos estabelecimentos, a tempo completo com remuneração completa (nº) <i>Full time employees with a full remuneration, in establishments (no.)</i>	2021	100	17,3	2,7	11,5	0,6	0,5
Por sector de actividade <i>According to broad sectors of activity</i>							
TCO por sector de actividade - Sector primário <i>Employees - Primary sector</i>	2021	100,0	11,5	4,2	17,4	1,1	1,1
TCO por sector de actividade - Sector secundário <i>Employees - Secondary sector</i>	2021	100,0	24,8	3,3	13,3	0,9	0,8
TCO por sector de actividade - Sector terciário <i>Employees - Tertiary sector</i>	2021	100,0	13,7	2,2	9,9	0,4	0,4
Segundo os escalões de pessoal da empresa <i>By size-class of the enterprise</i>							
1-9	2021	100,0	16,8	3,0	11,9	0,7	0,7
10-19	2021	100,0	18,1	3,4	12,8	0,8	0,7
20-49	2021	100,0	19,7	3,1	11,9	0,7	0,7
50-99	2021	100,0	24,2	4,2	15,2	1,0	0,9
100-249	2021	100,0	20,4	3,1	13,4	0,7	0,7
250-499	2021	100,0	1,1	0,1	0,9	0,0	0,0
>=500	2021	100,0	9,6	0,9	5,8	0,1	0,1

CONCELHO (MUNICIPALITY): ALCOBAÇA
Comparação com as Respetivas Agregações Geográficas
Comparison with Respective Geographical Aggregations

INDICADORES INDICATORS	ANOS YEARS	CONCELHO MUNICIPALITY	NUTS III	NUTS II	DISTRITO DISTRICT	NUTS I	Portugal
		Alcobaça	Oeste	Centro	Leiria	Continente	
Ganho médio mensal (Euros) - Por sector de actividade e género Average monthly earning (Euros) - According to broad sectors of activity and gender							
Ganho médio mensal - Sector primário (Euros) <i>Average monthly earning (Euros) - Primary Sector (Euros)</i>	2021	894,1	1 035,8	1 009,7	1 018,2	1 011,4	1 010,7
Ganho médio mensal - Sector primário - Homens (Euros) <i>Average monthly earning (Euros) - Primary Sector - Male (Euros)</i>	2021	915,1	1 099,5	1 052,1	1 089,5	1 034,3	1 032,5
Ganho médio mensal - Sector primário - Mulheres (Euros) <i>Average monthly earning (Euros) - Primary Sector - Female (Euros)</i>	2021	853,4	899,8	917,9	888,3	951,3	952,4
Ganho médio mensal - Sector secundário (Euros) <i>Average monthly earning (Euros) - Secondary Sector (Euros)</i>	2021	1 104,8	1 138,9	1 198,6	1 226,9	1 213,9	1 213,2
Ganho médio mensal - Sector secundário - Homens (Euros) <i>Average monthly earning (Euros) - Secondary Sector - Male (Euros)</i>	2021	1 179,7	1 193,2	1 264,2	1 300,2	1 274,6	1 272,1
Ganho médio mensal - Sector secundário - Mulheres (Euros) <i>Average monthly earning (Euros) - Secondary Sector - Female (Euros)</i>	2021	951,6	1 017,7	1 047,9	1 051,7	1 080,0	1 080,6
Ganho médio mensal - Sector terciário (Euros) <i>Average monthly earning (Euros) - Tertiary Sector (Euros)</i>	2021	1 058,9	1 096,2	1 118,6	1 110,8	1 339,4	1 332,3
Ganho médio mensal - Sector terciário - Homens (Euros) <i>Average monthly earning (Euros) - Tertiary Sector - Male (Euros)</i>	2021	1 176,2	1 217,5	1 255,4	1 245,3	1 492,9	1 483,8
Ganho médio mensal - Sector terciário - Mulheres (Euros) <i>Average monthly earning (Euros) - Tertiary Sector - Female (Euros)</i>	2021	981,6	991,7	1 006,8	1 001,3	1 200,6	1 195,6

CONCELHO (MUNICIPALITY): ALCOBAÇA
Comparação com as Respetivas Agregações Geográficas
Comparison with Respective Geographical Aggregations

INDICADORES (%) INDICATORS (%)	ANOS YEARS	Concelho / Concelho x 100 Municipality / Municipality x 100	Concelho / NUTS III x 100 Municipality / NUTS III x 100	Concelho / NUTS II x 100 Municipality / NUTS II x 100	Concelho / Distrito x 100 Municipality / District x 100	Concelho / NUTS I x 100 Municipality / NUTS I x 100	Concelho / Portugal x 100 Municipality / Portugal x 100
Ganho médio mensal (Euros) - Por sector de actividade e género Average monthly earning (Euros) - According to broad sectors of activity and gender							
Ganho médio mensal - Sector primário <i>Average monthly earning - Primary Sector</i>	2021	100,0	86,3	88,5	87,8	88,4	88,5
Ganho médio mensal - Sector primário - Homens <i>Average monthly earning - Primary Sector - Male</i>	2021	100,0	83,2	87,0	84,0	88,5	88,6
Ganho médio mensal - Sector primário - Mulheres <i>Average monthly earning - Primary Sector - Female</i>	2021	100,0	94,8	93,0	96,1	89,7	89,6
Ganho médio mensal - Sector secundário <i>Average monthly earning - Secondary Sector</i>	2021	100,0	97,0	92,2	90,0	91,0	91,1
Ganho médio mensal - Sector secundário - Homens <i>Average monthly earning - Secondary Sector - Male</i>	2021	100,0	98,9	93,3	90,7	92,6	92,7
Ganho médio mensal - Sector secundário - Mulheres <i>Average monthly earning - Secondary Sector - Female</i>	2021	100,0	93,5	90,8	90,5	88,1	88,1
Ganho médio mensal - Sector terciário <i>Average monthly earning - Tertiary Sector</i>	2021	100,0	96,6	94,7	95,3	79,1	79,5
Ganho médio mensal - Sector terciário - Homens <i>Average monthly earning - Tertiary Sector - Male</i>	2021	100,0	96,6	93,7	94,4	78,8	79,3
Ganho médio mensal - Sector terciário - Mulheres <i>Average monthly earning - Tertiary Sector - Female</i>	2021	100,0	99,0	97,5	98,0	81,8	82,1

CONCELHO (MUNICIPALITY): ALCobaÇA
Comparação com as Respetivas Agregações Geográficas
Comparison with Respective Geographical Aggregations

INDICADORES INDICATORS	ANOS YEARS	CONCELHO MUNICIPALITY	NUTS III	NUTS II	DISTRITO DISTRICT	NUTS I	Portugal
		Alcobaça	Oeste	Centro	Leiria	Continente	
Imobiliário <i>Real Estate</i>							
Valor mediano das vendas por m2 de alojamentos familiares e categoria do alojamento familiar <i>Median value per m2 of dwellings sales and category of housing unit</i>							
Total (Euros)	2022	1 065,0	1 297,0	962,0	..	1 492,0	1 484,0
Novos (Euros) <i>New (Euros)</i>	2022	1 195,0	1 459,0	1 253,0	..	1 739,0	1 723,0
Existentes (Euros) <i>Existing (Euros)</i>	2022	1 040,0	1 253,0	903,0	..	1 443,0	1 436,0
Valor mediano das rendas por m2 de novos contratos de arrendamento de alojamentos familiares <i>Median house rental value per m2 of new lease agreements of dwellings</i>							
Rendas (Euros) <i>Rental Value (Euros)</i>	2023	5,5	6,1	5,2	..	7,2	7,2

Fonte:INE (AER),exceto menção específica a outras fontes.Nota:Consultar a síntese metodológica para outras fontes, conceitos e notas.

Source:INE(RSYB),except when specified otherwise.Note:Other sources,concepts and notes in methodological synthesis.

CONCELHO (MUNICIPALITY): ALCOBAÇA
Comparação com as Respetivas Agregações Geográficas
Comparison with Respective Geographical Aggregations

INDICADORES (%) <i>INDICATORS (%)</i>	ANOS <i>YEARS</i>	Concelho / Concelho x 100 Municipality / Municipality x 100	Concelho / NUTS III x 100 Municipality / NUTS III x 100	Concelho / NUTS II x 100 Municipality / NUTS II x 100	Concelho / Distrito x 100 Municipality / District x 100	Concelho / NUTS I x 100 Municipality / NUTS I x 100	Concelho / Portugal x 100 Municipality / Portugal x 100
Imobiliário <i>Real Estate</i>							
Valor mediano das vendas por m2 de alojamentos familiares e categoria do alojamento familiar <i>Median value per m2 of dwellings sales and category of housing unit</i>							
Total (Euros)	2022	100,0	82,1	110,7	..	71,4	71,8
Novos (Euros) <i>New (Euros)</i>	2022	100,0	81,9	95,4	..	68,7	69,4
Existentes (Euros) <i>Existing (Euros)</i>	2022	100,0	83,0	115,2	..	72,1	72,4
Valor mediano das rendas por m2 de novos contratos de arrendamento de alojamentos familiares <i>Median house rental value per m2 of new lease agreements of dwellings</i>							
Rendas (Euros) <i>Rental Value (Euros)</i>	2023	100,0	89,3	104,6	..	75,3	75,6

Fonte:INE (AER),exceto menção específica a outras fontes.Nota:Consultar a síntese metodológica para outras fontes, conceitos e notas.

Source:INE(RSYB),except when specified otherwise.Note:Other sources,concepts and notes in methodological synthesis.

CONCELHO (MUNICIPALITY): ALCOBAÇA
Comparação com as Respetivas Agregações Geográficas
Comparison with Respective Geographical Aggregations

INDICADORES <i>INDICATORS</i>	ANOS <i>YEARS</i>	CONCELHO <i>MUNICIPALITY</i>	NUTS III	NUTS II	DISTRITO <i>DISTRICT</i>	NUTS I	Portugal
		Alcobaça	Oeste	Centro	Leiria	Continente	
Indicadores Sociais <i>Social Indicators</i>							
Beneficiários do subsídio de desemprego (nº) <i>Recipients of unemployment benefit (no.)</i>	2022	1 383	11 482	60 301	13 255	318 749	335 222
Por género <i>According to gender</i>							
Homens (nº) <i>Male (no.)</i>	2022	504	4 562	24 557	5 015	137 661	145 577
Mulheres (nº) <i>Female (no.)</i>	2022	879	6 920	35 744	8 240	181 088	189 645
Por idade <i>According to age</i>							
<25 anos (nº) <i><25 years (no.)</i>	2022	65	586	2 853	..	15 121	16 038
25-39 anos (nº) <i>25-39 years (no.)</i>	2022	120 165	125 954
40-54 anos (nº) <i>40-54 years (no.)</i>	2022	153 306	160 441
>=55 anos (nº) <i>>=55 years (no.)</i>	2022	159	1 330	6 614	1 509	34 292	36 188

Fonte:INE (AER),exceto menção específica a outras fontes.Nota:Consultar a síntese metodológica para outras fontes, conceitos e notas.

Source:INE(RSYB),except when specified otherwise.Note:Other sources,concepts and notes in methodological synthesis.

CONCELHO (MUNICIPALITY): ALCobaÇA
Comparação com as Respetivas Agregações Geográficas
Comparison with Respective Geographical Aggregations

INDICADORES INDICATORS	ANOS YEARS	CONCELHO MUNICIPALITY	NUTS III	NUTS II	DISTRITO DISTRICT	NUTS I	Portugal
		Alcobaça	Oeste	Centro	Leiria	Continente	
Beneficiários do rendimento social de inserção (nº) <i>Recipients of social integration income (no.)</i>	2022	725	4 941	42 508	7 149	241 443	262 545
Por género <i>According to gender</i>							
Homens (nº) <i>Male (no.)</i>	2022	351	2 203	20 187	3 193	112 034	122 358
Mulheres (nº) <i>Female (no.)</i>	2022	374	2 738	22 321	3 956	129 409	140 187
Por idade <i>According to age</i>							
<25 anos (nº) <i><25 years (no.)</i>	2022	312	2 062	16 670	2 911	99 275	108 348
25-39 anos (nº) <i>25-39 years (no.)</i>	2022	142	823	7 121	1 255	39 540	43 567
40-54 anos (nº) <i>40-54 years (no.)</i>	2022	126	981	8 619	1 394	48 932	53 387
>=55 anos (nº) <i>>=55 years (no.)</i>	2022	145	1 075	10 098	1 589	53 696	57 243

Fonte:INE (AER),exceto menção específica a outras fontes.Nota:Consultar a síntese metodológica para outras fontes, conceitos e notas.

Source:INE(RSYB),except when specified otherwise.Note:Other sources,concepts and notes in methodological synthesis.

CONCELHO (MUNICIPALITY): ALCOBAÇA
Comparação com as Respetivas Agregações Geográficas
Comparison with Respective Geographical Aggregations

INDICADORES (%) <i>INDICATORS (%)</i>	ANOS <i>YEARS</i>	Concelho / Concelho x 100 Municipality / Municipality x 100	Concelho / NUTS III x 100 Municipality / NUTS III x 100	Concelho / NUTS II x 100 Municipality / NUTS II x 100	Concelho / Distrito x 100 Municipality / District x 100	Concelho / NUTS I x 100 Municipality / NUTS I x 100	Concelho / Portugal x 100 Municipality / Portugal x 100
Indicadores Sociais <i>Social Indicators</i>							
Beneficiários do subsídio de desemprego <i>Recipients of unemployment benefit</i>	2022	100,0	12,0	2,3	10,4	0,4	0,4
Por género <i>According to gender</i>							
Homens <i>Male</i>	2022	100,0	11,0	2,1	10,0	0,4	0,3
Mulheres <i>Female</i>	2022	100,0	12,7	2,5	10,7	0,5	0,5
Por idade <i>According to age</i>							
<25 anos <i><25 years</i>	2022	100,0	11,1	2,3	..	0,4	0,4
25-39 anos <i>25-39 years</i>	2022
40-54 anos <i>40-54 years</i>	2022
>=55 anos <i>>=55 years</i>	2022	100,0	12,0	2,4	10,5	0,5	0,4

Fonte:INE (AER),exceto menção específica a outras fontes.Nota:Consultar a síntese metodológica para outras fontes, conceitos e notas.

Source:INE(RSYB),except when specified otherwise.Note:Other sources,concepts and notes in methodological synthesis.

CONCELHO (MUNICIPALITY): ALCOBAÇA
Comparação com as Respetivas Agregações Geográficas
Comparison with Respective Geographical Aggregations

INDICADORES (%) <i>INDICATORS (%)</i>	ANOS <i>YEARS</i>	Concelho / Concelho x 100 Municipality / Municipality x 100	Concelho / NUTS III x 100 Municipality / NUTS III x 100	Concelho / NUTS II x 100 Municipality / NUTS II x 100	Concelho / Distrito x 100 Municipality / District x 100	Concelho / NUTS I x 100 Municipality / NUTS I x 100	Concelho / Portugal x 100 Municipality / Portugal x 100
Beneficiários do rendimento social de inserção <i>Recipients of social integration income</i>	2022	100,0	14,7	1,7	10,1	0,3	0,3
Por género <i>According to gender</i>							
Homens <i>Male</i>	2022	100,0	15,9	1,7	11,0	0,3	0,3
Mulheres <i>Female</i>	2022	100,0	13,7	1,7	9,5	0,3	0,3
Por idade <i>According to age</i>							
<25 anos <i><25 years</i>	2022	100,0	15,1	1,9	10,7	0,3	0,3
25-39 anos <i>25-39 years</i>	2022	100,0	17,3	2,0	11,3	0,4	0,3
40-54 anos <i>40-54 years</i>	2022	100,0	12,8	1,5	9,0	0,3	0,2
>=55 anos <i>>=55 years</i>	2022	100,0	13,5	1,4	9,1	0,3	0,3

Fonte:INE (AER),exceto menção específica a outras fontes.Nota:Consultar a síntese metodológica para outras fontes, conceitos e notas.

Source:INE(RSYB),except when specified otherwise.Note:Other sources,concepts and notes in methodological synthesis.

CONCELHO (MUNICIPALITY): ALCOBAÇA
Comparação com as Respetivas Agregações Geográficas
Comparison with Respective Geographical Aggregations

INDICADORES INDICATORS	ANOS YEARS	CONCELHO MUNICIPALITY	NUTS III	NUTS II	DISTRITO DISTRICT	NUTS I	Portugal
		Alcobaça	Oeste	Centro	Leiria	Continente	
Principais Indicadores de Turismo <i>Main Economic Tourism Indicators</i>							
Capacidade de alojamento nos estabelecimentos de alojamento turístico por localização geográfica e tipo de alojamento turístico (nº) <i>Lodging capacity in tourist accommodation establishments by Geographic localization (NUTS - 2013) and Type (tourist accommodation establishment) (no.)</i>	2023	1 102	12 953	68 644	14 201	419 176	478 552
Dormidas nos estabelecimentos de alojamento turístico por localização geográfica e tipo de alojamento turístico (nº) <i>Nights (No.) in tourist accommodation establishments by Geographic localization (NUTS - 2013) and Type (tourist accommodation establishment) (no.)</i>	2022	110 248	1 414 061	7 117 656	1 620 507	58 856 227	69 694 791
Hóspedes nos estabelecimentos de alojamento turístico por localização geográfica e tipo de alojamento turístico (nº) <i>Guests (No.) in tourist accommodation establishments by Geographic localization (NUTS - 2013) and Type (tourist accommodation establishment) (no.)</i>	2023	72 389	796 422	4 443 397	959 432	27 080 911	30 028 890
Proveitos totais nos estabelecimentos de alojamento turístico por localização geográfica e tipo de alojamento turístico (mil Euros) <i>Total incomes (€) in tourist accommodation establishments by Geographic localization (NUTS - 2013) and Type (tourist accommodation establishment) (thousand Euros)</i>	2023	7 561	108 366	464 605	110 215	5 168 971	6 015 323
Taxa líquida de ocupação cama nos estabelecimentos de alojamento turístico por localização geográfica e tipo de alojamento turístico (%) <i>Bed occupancy net rate (%) in tourist accommodation establishments by Geographic localization (NUTS - 2013) and Type (tourist accommodation establishment) (%)</i>	2023	35,3	37,0	33,7	..	46,3	48,0

Fonte:INE (AER),exceto menção específica a outras fontes.Nota:Consultar a síntese metodológica para outras fontes, conceitos e notas.

Source:INE(RSYB),except when specified otherwise.Note:Other sources,concepts and notes in methodological synthesis.

CONCELHO (MUNICIPALITY): ALCOBAÇA
Comparação com as Respetivas Agregações Geográficas
Comparison with Respective Geographical Aggregations

INDICADORES (%) INDICATORS (%)	ANOS YEARS	Concelho / Concelho x 100 Municipality / Municipality x 100	Concelho / NUTS III x 100 Municipality / NUTS III x 100	Concelho / NUTS II x 100 Municipality / NUTS II x 100	Concelho / Distrito x 100 Municipality / District x 100	Concelho / NUTS I x 100 Municipality / NUTS I x 100	Concelho / Portugal x 100 Municipality / Portugal x 100
Principais Indicadores de Turismo <i>Main Economic Tourism Indicators</i>							
Capacidade de alojamento nos estabelecimentos hoteleiros por localização geográfica e tipo de estabelecimento <i>Lodging capacity in hotel establishments by Geographic localization (NUTS - 2013) and Type (hotel establishment)</i>	2023	100,0	8,5	1,6	7,8	0,3	0,2
Dormidas nos estabelecimentos de alojamento turístico por localização geográfica e tipo de alojamento turístico <i>Nights (No.) in tourist accommodation establishments by Geographic localization (NUTS - 2013) and Type (tourist accommodation establishment)</i>	2022	100,0	7,8	1,5	6,8	0,2	0,2
Hóspedes nos estabelecimentos de alojamento turístico por localização geográfica e tipo de alojamento turístico <i>Guests (No.) in tourist accommodation establishments by Geographic localization (NUTS - 2013) and Type (tourist accommodation establishment)</i>	2023	100,0	9,1	1,6	7,5	0,3	0,2
Proveitos totais nos estabelecimentos de alojamento turístico por localização geográfica e tipo de alojamento turístico <i>Total incomes (€) in tourist accommodation establishments by Geographic localization (NUTS - 2013) and Type (tourist accommodation establishment)</i>	2023	100,0	7,0	1,6	6,9	0,1	0,1
Taxa líquida de ocupação cama nos estabelecimentos de alojamento turístico por localização geográfica e tipo de alojamento turístico <i>Bed occupancy net rate (%) in tourist accommodation establishments by Geographic localization (NUTS - 2013) and Type (tourist accommodation establishment)</i>	2023	100,0	95,4	104,7	..	76,2	73,5

Fonte:INE (AER),exceto menção específica a outras fontes.Nota:Consultar a síntese metodológica para outras fontes, conceitos e notas.

Source:INE(RSYB),except when specified otherwise.Note:Other sources,concepts and notes in methodological synthesis.