

Concelho / Municipality : Alvaiázere

Indicadores selecionados

Selected indicators

Demografia, Educação e Sociedade

Demography, Education and Society

Saúde e Ambiente

Health and Environment

Setor Monetário e Financeiro

Monetary and Financial Sector

Principais Indicadores de Actividade Económica

Main Economic Activity Indicators

Demografia, Educação e Sociedade

Demography, Education and Society

Maiores empregadores do Concelho

(Ordenado segundo o nº de trabalhadores por conta de outrem - TCO - nos estabelecimentos)

Greatest Employers in the Municipality

(Ranked according to the number of employees in establishments)

Trabalhadores por conta de outrem*

*Employees**

Trabalhadores por conta de outrem (TCO) nos estabelecimentos, a tempo completo com remuneração completa (nº)

Full time employees with a full remuneration, in establishments (no.)

Saúde e Ambiente

Health and Environment

Setor Monetário e Financeiro

Monetary and Financial Sector

Indicadores Sociais

Social Indicators

Imobiliário

Real Estate

Seleção de Indicadores de Turismo

Tourism Indicators Selection

Comparação com as Respetivas Agregações Geográficas *Comparison with Respective Geographical Aggregations*

Demografia, Educação e Sociedade

Demography, Education and Society

Saúde e Ambiente

Health and Environment

Setor Monetário e Financeiro

Monetary and Financial Sector

Indicadores Sociais

Social Indicators

Principais Indicadores de Actividade Económica

Main Economic Activity Indicators

Trabalhadores por conta de outrem (TCO) nos estabelecimentos, a tempo completo com remuneração completa (nº)

Full time employees with a full remuneration, in establishments (no.)

Imobiliário

Real Estate

Indicadores Sociais

Social Indicators

Principais Indicadores de Turismo

Main Economic Tourism Indicators

CONCELHO (MUNICIPALITY): ALVAIÁZERE

Indicadores seleccionados <i>Selected indicators</i>	ANOS YEARS	Concelho (Municipality): Alvaiázere	Portugal
Área (km2) <i>Area (km2)</i>	2022	160	92 225
		0,2	100,0
		<i>Portugal = 100</i>	
População residente (nº) <i>Resident population (nº)</i>	2023	6 355	10 639 726
		0,1	100,0
		<i>Portugal = 100</i>	
Pessoal ao serviço nas empresas (nº) <i>Persons employed in enterprises (no.)</i>	2022	2 256	4 487 322
		0,1	100,0
		<i>Portugal = 100</i>	
Volume de negócios nas empresas (10 ³ Euros) <i>Turnover of enterprises (10³ Euros)</i>	2022	221 290	533 462 569
		0,0	100,0
		<i>Portugal = 100</i>	
Empresas (nº) <i>Enterprises (no.)</i>	2022	888	1 437 254
		0,1	100,0
		<i>Portugal = 100</i>	
Pessoal ao serviço nas empresas da indústria transformadora (nº) <i>Persons employed in manufacturing enterprises (no.)</i>	2022	229	741 958
		0,0	100,0
		<i>Portugal = 100</i>	
Volume de Negócios nas empresas da ind. transformadora (10 ³ Euros) <i>Turnover of manufacturing enterprises (10³ Euros)</i>	2022	15 293	127 444 230
		0,0	100,0
		<i>Portugal = 100</i>	
Empresas da indústria transformadora (nº) <i>Manufacturing enterprises (no.)</i>	2022	60	68 501
		0,1	100,0
		<i>Portugal = 100</i>	
Comércio internacional de bens - Exportações (10 ³ Euros) <i>International trade of goods- Exports (10³ Euros)</i>	2023	501	77 602 849
		0,0	100,0
		<i>Portugal = 100</i>	
Comércio internacional de bens - Importações (10 ³ Euros) <i>International trade of goods - Imports (10³ Euros)</i>	2023	6 216	104 959 212
		0,0	100,0
		<i>Portugal = 100</i>	
Dormidas nos estabelecimentos de alojamento turístico por localização geográfica e tipo de alojamento turístico (nº) <i>Nights (No.) in tourist accommodation establishments by Geographic localization (NUTS - 2013) and Type (tourist accommodation establishment) (no.)</i>	2022	5 013	69 694 791
		0,0	100,0
		<i>Portugal = 100</i>	
Proveitos totais nos estabelecimentos de alojamento turístico por localização geográfica e tipo de alojamento turístico (mil Euros) <i>Total incomes (€) in tourist accommodation establishments by Geographic localization (NUTS - 2013) and Type (tourist accommodation establishment) (thousand Euros)</i>	2023	151	6 015 323
		0,0	100,0
		<i>Portugal = 100</i>	

Fonte:INE (AER),exceto menção específica a outras fontes.Nota:Consultar a síntese metodológica para outras fontes, conceitos e notas.

Source:INE(RSYB),except when specified otherwise.Note:Other sources,concepts and notes in methodological synthesis.

CONCELHO (MUNICIPALITY): ALVAIÁZERE



Fonte: Wikipedia

Área = 160 km²

Demografia, Educação e Sociedade Demography, Education and Society			
População residente (2023) (nº) <i>Resident population (2023) (nº)</i>	6 355	Taxa bruta de natalidade (2023) (‰) <i>Crude birth rate (2023) (‰)</i>	5,2
Taxa de crescimento média anual da população (2011/2023) (%) <i>Average annual growth rate of population (2011/2023) (%)</i>	-1,1	Rácio divórcios / casamentos (2022) (%) <i>Divorce / Marriage ratio (2022) (%)</i>	30,8
Densidade populacional (2022) (habitantes / km ²) <i>Population density (2022) (Inh. / km²)</i>	39,2	Taxa bruta de escolarização (Ensino secundário) (2022/2023) (%) <i>Crude educational attainment rate (Secondary education) (2022/2023) (%)</i>	106,7
População ≥ 65 anos (2023) (%) <i>Population ≥ 65 years (2023) (%)</i>	36,4	Despesas dos municípios em cultura e desporto por habitante (2022) (Euros / hab.) <i>Expenditures on cultural activities and sports of municipalities per inhabitant (2022) (Euros / inhab.)</i>	107,3
Índice de Dependência Total (2023) <i>Total dependency ratio (2023)</i>	83,0	Taxa de criminalidade (2023) (‰) <i>Crime rate (2023) (‰)</i>	..
Saúde e Ambiente Health and Environment		Setor Monetário e Financeiro Monetary and Financial Sector	
Taxa quinquenal de mortalidade infantil (2017/2021) (‰) <i>Quinquennial rate of infant mortality (2017/2021) (‰)</i>	0,0	Compras através de terminais de pagamento automático por habitante (2023) (Euros / hab.) <i>Purchases through points of sale per inhabitant (2023) (Euros / inhab.)</i>	94,6
Médicos / 1000 habitantes (2023) (nº) <i>Physicians / 1000 inhabitants (2023) (no.)</i>	..	Levantamentos nacionais em caixas multibanco por habitante (2023) (Euros / hab.) <i>National withdrawals on automated teller machines (ATM) per inhabitant (2023) (Euros / inhab.)</i>	2 781,0
Consultas externas nos hospitais por habitante (2022) (nº) <i>Medical appointments in external appointment units of hospitals per inhabitant (2022) (no.)</i>	..	Peso do crédito à habitação no total dos créditos a clientes (2022) (%) <i>Housing credit rate (2022) (%)</i>	..
Despesas dos municípios em ambiente por habitante (2022) (Euros / hab.) <i>Environmental expenditure of municipalities per inhabitant (2022) (Euros / inhab.)</i>	37,0	Peso dos depósitos de emigrantes no total de depósitos dos clientes (2022) (%) <i>Emigrant deposits rate (2022) (%)</i>	..

CONCELHO (MUNICIPALITY): ALVAIÁZERE
Principais Indicadores de Actividade Económica
Main Economic Activity Indicators

	2017	2018	2019	2020	2021	2022	2023
<i>Pessoal ao serviço nas empresas (nº)</i> <i>Persons employed in enterprises (no.)</i>	2 057	2 119	2 186	2 176	2 178	2 256	..
2019 = 100	94,1	96,9	100,0	99,5	99,6	103,2	..
<i>t.c. (%) / g.r. (%)</i>		3,0	3,2	-0,5	0,1	3,6	..
<i>Pessoal ao serviço nas empresas da indústria transformadora (nº)</i> <i>Persons employed in manufacturing enterprises (no.)</i>	240	247	255	229	..
2019 = 100	94,1	96,9	100,0	89,8	..
<i>t.c. (%) / g.r. (%)</i>		2,9	3,2
<i>Volume de negócios nas empresas (10³ Euros)</i> <i>Turnover of enterprises (10³ Euros)</i>	131 872,3	138 061,0	151 277,6	145 187,5	185 552,8	221 289,6	..
2019 = 100	87,2	91,3	100,0	96,0	122,7	146,3	..
<i>t.c. (%) / g.r. (%)</i>		4,7	9,6	-4,0	27,8	19,3	..
<i>Volume de Negócios nas empresas da ind. transformadora (10³ Euros)</i> <i>Turnover of manufacturing enterprises (10³ Euros)</i>	10 674,8	11 125,2	12 223,0	15 292,5	..
2019 = 100	87,3	91,0	100,0	125,1	..
<i>t.c. (%) / g.r. (%)</i>		4,2	9,9
<i>Empresas (nº)</i> <i>Enterprises (no.)</i>	813	814	824	811	811	888	..
2019 = 100	98,7	98,8	100,0	98,4	98,4	107,8	..
<i>t.c. (%) / g.r. (%)</i>		0,1	1,2	-1,6	0,0	9,5	..
<i>Empresas da indústria transformadora (nº)</i> <i>Manufacturing enterprises (no.)</i>	59	60	63	59	58	60	..
2019 = 100	93,7	95,2	100,0	93,7	92,1	95,2	..
<i>t.c. (%) / g.r. (%)</i>		1,7	5,0	-6,3	-1,7	3,4	..
<i>Constituição de pessoas coletivas e entidades equiparadas (nº)</i> <i>Creation of legal persons and equivalent entities (no.)</i>	12	33	36	14	29	29	22
2019 = 100	33,3	91,7	100,0	38,9	80,6	80,6	61,1
<i>t.c. (%) / g.r. (%)</i>		175,0	9,1	-61,1	107,1	0,0	-24,1
<i>Dissolução de pessoas coletivas e entidades equiparadas (nº)</i> <i>Dissolution of legal persons and equivalent entities (no.)</i>	2	17	8	4	16	8	2
2019 = 100	25,0	212,5	100,0	50,0	200,0	100,0	25,0
<i>t.c. (%) / g.r. (%)</i>		750,0	-52,9	-50,0	300,0	-50,0	-75,0

Fonte:INE (AER),exceto menção específica a outras fontes.Nota:Consultar a síntese metodológica para outras fontes, conceitos e notas.

Source:INE(RSYB),except when specified otherwise.Note:Other sources,concepts and notes in methodological synthesis.

CONCELHO (MUNICIPALITY): ALVAIÁZERE
Principais Indicadores de Actividade Económica
Main Economic Activity Indicators

	2017	2018	2019	2020	2021	2022	2023
<i>Ganho médio mensal por trabalhador por conta de outrem (Euros)</i> <i>Average monthly earning per employee (Euros)</i>	858,7	884,5	887,9	950,8	1 012,4
<i>2019 = 100</i>	96,7	99,6	100,0	107,1	114,0
<i>t.c. (%) / g.r. (%)</i>		3,0	0,4	7,1	6,5
<i>Ganho médio mensal por trabalhador por conta de outrem - Homens (Euros)</i> <i>Average monthly earning per employee - Male (Euros)</i>	917,7	921,4	922,3	997,8	1 081,6
<i>2019 = 100</i>	99,5	99,9	100,0	108,2	117,3
<i>t.c. (%) / g.r. (%)</i>		0,4	0,1	8,2	8,4
<i>Ganho médio mensal por trabalhador por conta de outrem - Mulheres (Euros)</i> <i>Average monthly earning per employee - Female (Euros)</i>	767,4	823,5	832,2	870,9	890,8
<i>2019 = 100</i>	92,2	99,0	100,0	104,6	107,0
<i>t.c. (%) / g.r. (%)</i>		7,3	1,1	4,6	2,3
<i>Comércio internacional de bens - Exportações (10³ Euros)</i> <i>International trade of goods- Exports (10³ Euros)</i>	370,8	750,1	541,5	1 104,8	1 494,8	1 540,5	501,1
<i>2019 = 100</i>	68,5	138,5	100,0	204,0	276,1	284,5	92,5
<i>t.c. (%) / g.r. (%)</i>		102,3	-27,8	104,0	35,3	3,1	-67,5
<i>Comércio internacional de bens - Importações (10³ Euros)</i> <i>International trade of goods - Imports (10³ Euros)</i>	3 865,2	3 981,5	3 896,5	3 438,9	4 769,9	5 728,2	6 215,9
<i>2019 = 100</i>	99,2	102,2	100,0	88,3	122,4	147,0	159,5
<i>t.c. (%) / g.r. (%)</i>		3,0	-2,1	-11,7	38,7	20,1	8,5
<i>Capacidade de alojamento nos estabelecimentos hoteleiros (nº de hóspedes)</i> <i>Lodging capacity in hotel establishments (no. of guests)</i>	61	62	87	69	76	116	107
<i>2019 = 100</i>	70,1	71,3	100,0	79,3	87,4	133,3	123,0
<i>t.c. (%) / g.r. (%)</i>		1,6	40,3	-20,7	10,1	52,6	-7,8
<i>Crédito à habitação por habitante (Euros)</i> <i>Housing credit per inhabitant (Euros)</i>	4 246	4 361	5 225	3 663	4 022
<i>2019 = 100</i>	81,3	83,5	100,0	70,1	77,0
<i>t.c. (%) / g.r. (%)</i>		2,7	19,8	-29,9	9,8
<i>Edifícios licenciados pelas câmaras municipais para construção (nº)</i> <i>Building permits issued by the local administration (no.)</i>	23	31	29	45	31	35	..
<i>2019 = 100</i>	79,3	106,9	100,0	155,2	106,9	120,7	..
<i>t.c. (%) / g.r. (%)</i>		34,8	-6,5	55,2	-31,1	12,9	..

Fonte:INE (AER),exceto menção específica a outras fontes.Nota:Consultar a síntese metodológica para outras fontes, conceitos e notas.

Source:INE(RSYB),except when specified otherwise.Note:Other sources,concepts and notes in methodological synthesis.

CONCELHO (MUNICIPALITY): ALVAIÁZERE

Demografia, Educação e Sociedade Demography, Education and Society

		2017	2018	2019	2020	2021	2022	2023
População residente (nº) <i>Resident population (no.)</i>	2019 = 100	6 439 102,5	6 336 100,9	6 280 100,0	6 287 100,1	6 310 100,5	6 290 100,2	6 355 101,2
	<i>t.c. (%) / g.r. (%)</i>		-1,6	-0,9	0,1	0,4	-0,3	1,0
Densidade populacional (habitantes / km2) <i>Population density (Inh / km2)</i>	2019 = 100	40,1 102,5	39,5 100,9	39,1 100,0	39,2 100,1	39,3 100,5	39,2 100,2	..
	<i>t.c. (%) / g.r. (%)</i>		-1,6	-0,9	0,1	0,4	-0,3	..
População ≥ 65 anos (%) <i>Population ≥ 65 years (%)</i>	2019 = 100	35,0 95,2	36,0 98,0	36,8 100,0	37,2 101,1	37,1 100,9	37,2 101,0	36,4 99,1
	<i>t.c. (%) / g.r. (%)</i>		2,9	2,0	1,1	-0,2	0,1	-1,9
Índice de Dependência Total <i>Total dependency ratio</i>	2019 = 100	81,0 93,2	84,6 97,4	86,8 100,0	86,8 99,9	86,6 99,7	85,3 98,2	83,0 95,5
	<i>t.c. (%) / g.r. (%)</i>		4,4	2,7	-0,1	-0,2	-1,4	-2,7
Taxa bruta de natalidade (‰) <i>Crude birth rate (‰)</i>	2019 = 100	4,9 90,7	5,8 107,4	5,4 100,0	3,3 61,1	6,4 118,5	3,7 68,5	5,2 96,3
	<i>t.c. (%) / g.r. (%)</i>		18,4	-6,9	-38,9	93,9	-42,2	40,5
Rácio divórcios / casamentos (%) <i>Divorce / Marriage ratio (%)</i>	2019 = 100	41,7 54,2	52,6 68,4	76,9 100,0	66,7 86,7	50,0 65,0	30,8 40,0	..
	<i>t.c. (%) / g.r. (%)</i>		26,3	46,2	-13,3	-25,0	-38,5	..
Despesas dos municípios em cultura e desporto por habitante (Euros / hab.) <i>Expenditures on cultural activities and sports of municipalities (Euros / inhab.)</i>	2019 = 100	33,9 44,4	36,2 47,4	76,4 100,0	53,4 69,9	73,6 96,4	107,3 140,5	..
	<i>t.c. (%) / g.r. (%)</i>		6,6	111,1	-30,1	38,0	45,8	..
Taxa de criminalidade (‰) <i>Crime rate (‰)</i>	2019 = 100	26,4 110,5	24,9 104,2	23,9 100,0	25,6 107,1	26,9 112,6	24,9 104,2	..
	<i>t.c. (%) / g.r. (%)</i>		-5,7	-4,0	7,1	5,1	-7,4	..

Fonte:INE (AER),exceto menção específica a outras fontes.Nota:Consultar a síntese metodológica para outras fontes, conceitos e notas.

Source:INE(RSYB),except when specified otherwise.Note:Other sources,concepts and notes in methodological synthesis.

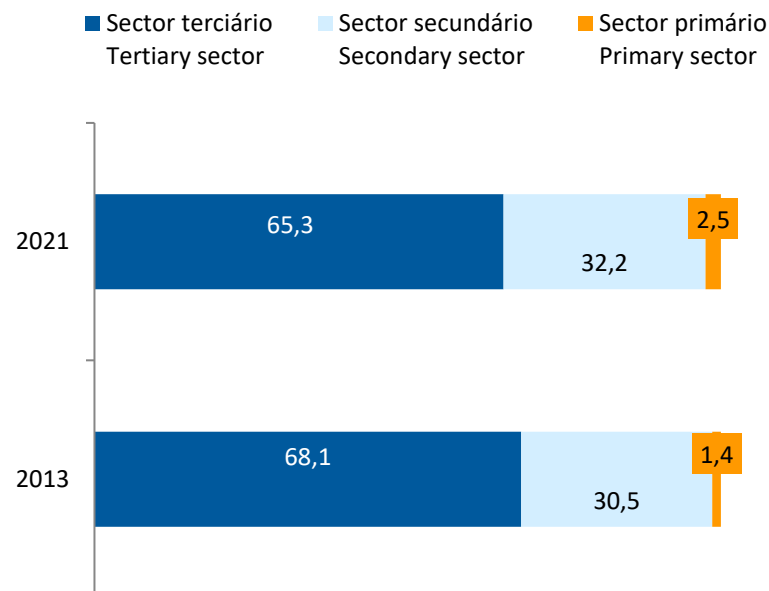
CONCELHO (MUNICIPALITY): ALVAIÁZERE
Maiores empregadores do Concelho
(Ordenado segundo o nº de trabalhadores por conta de outrem - TCO - nos estabelecimentos)
Greatest Employers in the Municipality
(Ranked according to the number of employees in establishments)

CAE Rev.3		2022
49410	Transportes rodoviários de mercadorias <i>Freight transport by road</i>	1
87301	Actividades de apoio social para pessoas idosas, com alojamento <i>Social assistance to the elderly, with accommodation</i>	2
41200	Construção de edifícios (residenciais e não residenciais) <i>Construction of residential and non-residential buildings</i>	3
42210	Construção de redes de transporte de águas, de esgotos e de outros fluidos <i>Construction of pipelines for transportation of water, sewerage and other fluids</i>	4
94995	Outras actividades associativas, n.e. <i>Other activities of associations, n.e.c.</i>	5
47300	Comércio a retalho de combustível para veículos a motor, em estabelecimentos especializados <i>Retail sale of automotive fuel in specialised stores</i>	6
22112	Reconstrução de pneus <i>Retreading and rebuilding of rubber tyres</i>	7
10711	Panificação <i>Manufacture of bread</i>	8
46450	Comércio por grosso de perfumes e de produtos de higiene <i>Wholesale of perfume and cosmetics</i>	9
88101	Actividades de apoio social para pessoas idosas, sem alojamento <i>Social work activities for the elderly without accommodation</i>	10
46731	Comércio por grosso de madeira em bruto e de produtos derivados <i>Wholesale of wood in the rough and related products</i>	11
56301	Cafés <i>Cafés</i>	12
84250	Actividades de protecção civil <i>Civil protection</i>	13
45200	Manutenção e reparação de veículos automóveis <i>Maintenance and repair of motor vehicles</i>	14
47111	Comércio a retalho em supermercados e hipermercados <i>Retail sale in supermarkets and hypermarkets</i>	15
Nº total de TCO nas CAE consideradas <i>Total number of employees in the referred NACE</i>		952
% no nº total de TCO do Concelho <i>% in the Municipality's total number of employees</i>		66,9%

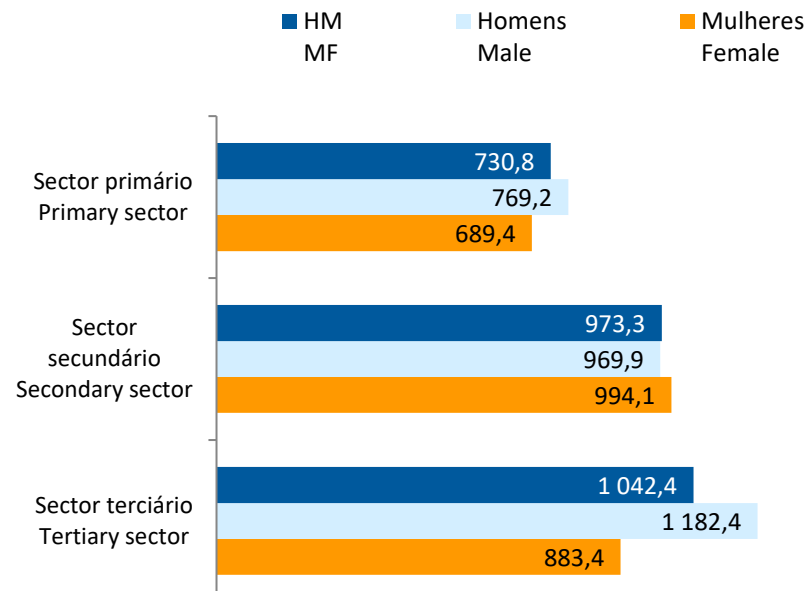
CONCELHO (MUNICIPALITY): ALVAIÁZERE

Trabalhadores por conta de outrem* Employees*

Por sector de actividade, 2013 e 2021
According to broad sectors of activity, 2013 and 2021



Ganho médio mensal (Euros), 2021
Average monthly earning (Euros), 2021



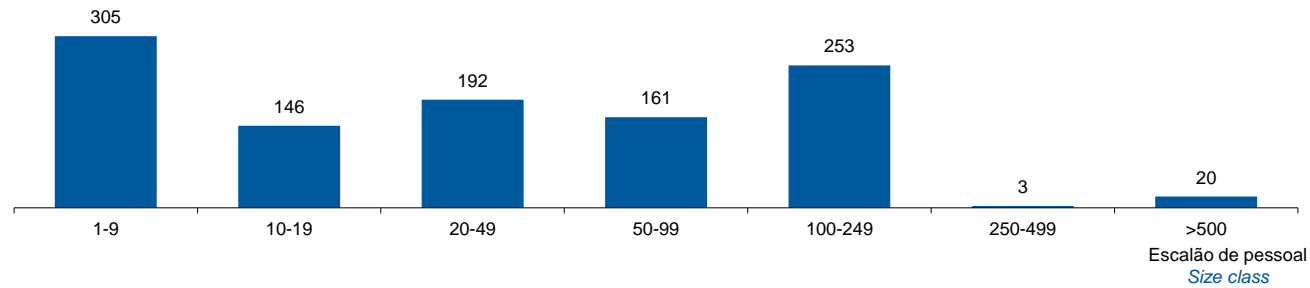
* Os dados dizem respeito a trabalhadores por conta de outrem a tempo completo com remuneração completa, nos estabelecimentos da região.

* Data refers to full time employees with a full remuneration, in establishments of the region.

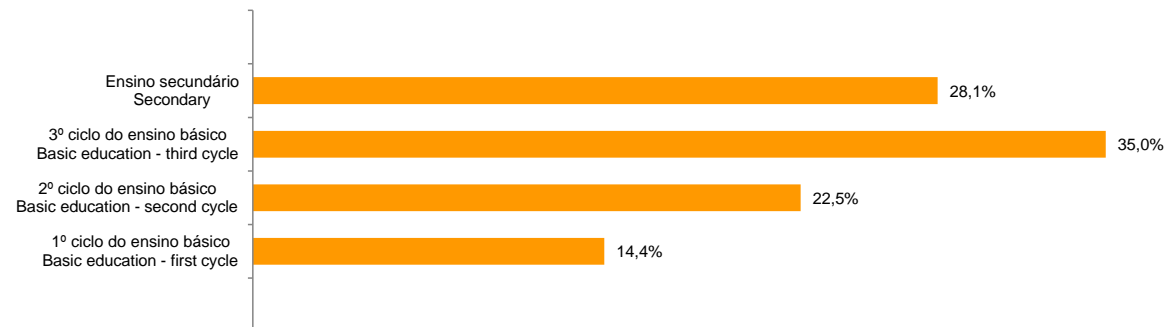
CONCELHO (MUNICIPALITY): ALVAIÁZERE

Trabalhadores por Conta de Outrem*, 2021
Segundo os escalões de pessoal (da empresa)

Employees, 2021*
By size-class (of the enterprise)



Segundo o nível de habilitações
According to educational level



* Os dados dizem respeito a trabalhadores por conta de outrem a tempo completo com remuneração completa, nos estabelecimentos da região.

* *Data refers to full time employees with a full remuneration, in establishments of the region.*

CONCELHO (MUNICIPALITY): ALVAIÁZERE

Trabalhadores por conta de outrem (TCO) nos estabelecimentos, a tempo completo com remuneração completa (nº)
Full time employees with a full remuneration, in establishments (no.)

Por sector de actividade <i>According to broad sectors of activity</i>	2016	2017	2018	2019	2020	2021	2022
TCO por sector de actividade - Sector primário (nº) <i>Employees - Primary sector (no.)</i>	27	30	32	32	26	27	..
<i>2019 = 100</i>	84,4	93,8	100,0	100,0	81,3	84,4	..
<i>t.c. (%) / g.r. (%)</i>		11,1	6,7	0,0	-18,8	3,8	..
TCO por sector de actividade - Sector secundário (nº) <i>Employees - Secondary sector (no.)</i>	286	276	277	309	338	348	..
<i>2019 = 100</i>	92,6	89,3	89,6	100,0	109,4	112,6	..
<i>t.c. (%) / g.r. (%)</i>		-3,5	0,4	11,6	9,4	3,0	..
TCO por sector de actividade - Sector terciário (nº) <i>Employees - Tertiary sector (no.)</i>	711	740	748	705	663	705	..
<i>2019 = 100</i>	100,9	105,0	106,1	100,0	94,0	100,0	..
<i>t.c. (%) / g.r. (%)</i>		4,1	1,1	-5,7	-6,0	6,3	..

Fonte:INE (AER),exceto menção específica a outras fontes.Nota:Consultar a síntese metodológica para outras fontes, conceitos e notas.

Source:INE(RSYB),except when specified otherwise.Note:Other sources,concepts and notes in methodological synthesis.

CONCELHO (MUNICIPALITY): ALVAIÁZERE

Trabalhadores por conta de outrem (TCO) nos estabelecimentos, a tempo completo com remuneração completa (nº)
Full time employees with a full remuneration, in establishments (no.)

Segundo os escalões de pessoal da empresa <i>By size-class of the enterprise</i>	2016	2017	2018	2019	2020	2021	2022
1 - 9 (nº / no.) 2019 = 100 <i>t.c. (%) / g.r. (%)</i>	365 104,0	361 102,8	324 92,3	351 100,0	363 103,4	305 86,9	..
10 - 19 (nº / no.) 2019 = 100 <i>t.c. (%) / g.r. (%)</i>	144 111,6	162 125,6	166 128,7	129 100,0	127 98,4	146 113,2	..
20 - 49 (nº / no.) 2019 = 100 <i>t.c. (%) / g.r. (%)</i>	98 64,9	102 67,5	126 83,4	151 100,0	163 107,9	192 127,2	..
50 - 99 (nº / no.) 2019 = 100 <i>t.c. (%) / g.r. (%)</i>	107 86,3	113 91,1	113 91,1	124 100,0	97 78,2	161 129,8	..
100 - 249 (nº / no.) 2019 = 100 <i>t.c. (%) / g.r. (%)</i>	288 102,9	290 103,6	105 37,5	280 100,0	257 91,8	253 90,4	..
250 - 499 (nº / no.) 2019 = 100 <i>t.c. (%) / g.r. (%)</i>	0	0	206	0	0	3	..
> 500 (nº / no.) 2019 = 100 <i>t.c. (%) / g.r. (%)</i>	22 200,0	18 163,6	17 154,5	11 100,0	20 181,8	20 181,8	..

Fonte:INE (AER),exceto menção específica a outras fontes.Nota:Consultar a síntese metodológica para outras fontes, conceitos e notas.

Source:INE(RSYB),except when specified otherwise.Note:Other sources,concepts and notes in methodological synthesis.

CONCELHO (MUNICIPALITY): ALVAIÁZERE
Trabalhadores por conta de outrem (TCO) nos estabelecimentos, a tempo completo com remuneração completa (nº)
Full time employees with a full remuneration, in establishments (no.)

Ganho médio mensal (Euros) - Por sector de actividade e género Average monthly earning (Euros) - According to broad sectors of activity and gender	2016	2017	2018	2019	2020	2021	2022
Ganho médio mensal - Sector primário (Euros) <i>Average monthly earning (Euros) - Primary Sector (Euros)</i>	610,6	635,8	653,1	664,1	714,6	730,8	..
<i>2019 = 100</i>	91,9	95,7	98,3	100,0	107,6	110,0	..
<i>t.c. (%) / g.r. (%)</i>		4,1	2,7	1,7	7,6	2,3	..
Ganho médio mensal - Sector primário - Homens (Euros) <i>Average monthly earning (Euros) - Primary Sector - Male (Euros)</i>	657,6	656,6	689,8	700,4	757,3	769,2	..
<i>2019 = 100</i>	93,9	93,7	98,5	100,0	108,1	109,8	..
<i>t.c. (%) / g.r. (%)</i>		-0,1	5,1	1,5	8,1	1,6	..
Ganho médio mensal - Sector primário - Mulheres (Euros) <i>Average monthly earning (Euros) - Primary Sector - Female (Euros)</i>	542,4	599,8	599,4	617,5	656,5	689,4	..
<i>2019 = 100</i>	87,8	97,1	97,1	100,0	106,3	111,7	..
<i>t.c. (%) / g.r. (%)</i>		10,6	-0,1	3,0	6,3	5,0	..
Ganho médio mensal - Sector secundário (Euros) <i>Average monthly earning (Euros) - Secondary Sector (Euros)</i>	762,1	795,1	844,0	870,9	926,4	973,3	..
<i>2019 = 100</i>	87,5	91,3	96,9	100,0	106,4	111,8	..
<i>t.c. (%) / g.r. (%)</i>		4,3	6,1	3,2	6,4	5,1	..
Ganho médio mensal - Sector secundário - Homens (Euros) <i>Average monthly earning (Euros) - Secondary Sector - Male (Euros)</i>	772,7	811,6	848,4	883,4	935,1	969,9	..
<i>2019 = 100</i>	87,5	91,9	96,0	100,0	105,9	109,8	..
<i>t.c. (%) / g.r. (%)</i>		5,0	4,5	4,1	5,9	3,7	..
Ganho médio mensal - Sector secundário - Mulheres (Euros) <i>Average monthly earning (Euros) - Secondary Sector - Female (Euros)</i>	715,3	728,8	822,2	813,4	871,2	994,1	..
<i>2019 = 100</i>	87,9	89,6	101,1	100,0	107,1	122,2	..
<i>t.c. (%) / g.r. (%)</i>		1,9	12,8	-1,1	7,1	14,1	..
Ganho médio mensal - Sector terciário (Euros) <i>Average monthly earning (Euros) - Tertiary Sector (Euros)</i>	844,0	891,4	909,3	905,6	972,6	1 042,4	..
<i>2019 = 100</i>	93,2	98,4	100,4	100,0	107,4	115,1	..
<i>t.c. (%) / g.r. (%)</i>		5,6	2,0	-0,4	7,4	7,2	..
Ganho médio mensal - Sector terciário - Homens (Euros) <i>Average monthly earning (Euros) - Tertiary Sector - Male (Euros)</i>	933,5	989,7	973,3	959,3	1 062,3	1 182,4	..
<i>2019 = 100</i>	97,3	103,2	101,5	100,0	110,7	123,2	..
<i>t.c. (%) / g.r. (%)</i>		6,0	-1,7	-1,4	10,7	11,3	..
Ganho médio mensal - Sector terciário - Mulheres (Euros) <i>Average monthly earning (Euros) - Tertiary Sector - Female (Euros)</i>	735,2	778,9	832,2	844,4	878,1	883,4	..
<i>2019 = 100</i>	87,1	92,2	98,6	100,0	104,0	104,6	..
<i>t.c. (%) / g.r. (%)</i>		5,9	6,9	1,5	4,0	0,6	..

Fonte:INE (AER),exceto menção específica a outras fontes.Nota:Consultar a síntese metodológica para outras fontes, conceitos e notas.

Source:INE(RSYB),except when specified otherwise.Note:Other sources,concepts and notes in methodological synthesis.

CONCELHO (MUNICIPALITY): ALVAIÁZERE

Saúde e Ambiente
Health and Environment

		2017	2018	2019	2020	2021	2022	2023
Médicos / 1000 habitantes (nº) <i>Physicians / 1000 inhabitants (no.)</i>	2019 = 100	1,5	1,5	1,5	1,5	1,8	1,9	..
	t.c. (%) / g.r. (%)	100,0	100,0	100,0	100,0	120,0	126,7	..
			0,0	0,0	0,0	20,0	5,6	..
Despesas dos municípios em ambiente por habitante (Euros / hab.) <i>Environmental expenditure of municipalities per inhabitant (Euros / inhab.)</i>	2019 = 100	35,0	93,0	64,0	43,0	25,0	37,0	..
		54,7	145,3	100,0	67,2	39,1	57,8	..
	t.c. (%) / g.r. (%)		165,7	-31,2	-32,8	-41,9	48,0	..

Setor Monetário e Financeiro
Monetary and Financial Sector

		2017	2018	2019	2020	2021	2022	2023
Compras através de terminais de pagamento automático por habitante (Euros / hab.) <i>Purchases through points of sale per inhabitant (Euros / inhab.)</i>	2019 = 100	32,5	40,1	46,8	54,6	67,8	82,4	94,6
	t.c. (%) / g.r. (%)	69,3	85,6	100,0	116,5	144,9	175,9	202,0
			23,5	16,8	16,5	24,3	21,4	14,8
Levantamentos nacionais em caixas multibanco por habitante (Euros / hab.) <i>National withdrawals on automated teller machines (ATM) per inhabitant (Euros / inhab.)</i>	2019 = 100	1 784,0	1 919,0	2 090,0	2 040,0	2 225,0	2 634,0	2 781,0
		85,4	91,8	100,0	97,6	106,5	126,0	133,1
	t.c. (%) / g.r. (%)		7,6	8,9	-2,4	9,1	18,4	5,6

CONCELHO (MUNICIPALITY): ALVAIÁZERE

Indicadores Sociais
Social Indicators

	2017	2018	2019	2020	2021	2022	2023
Beneficiários de subsídio de desemprego / População residente (%) <i>Recipients of unemployment benefits / Resident population (%)</i>	1,8	1,5	1,4	1,7	1,5	1,2	..
2019 = 100	127,5	109,3	100,0	118,1	106,3	86,2	..
t.c. (%) / g.r. (%)		-14,3	-8,5	18,1	-9,9	-18,9	..
Beneficiários de rendimento social de inserção / População residente (%) <i>Recipients of social integration income / Resident population (%)</i>	2,6	2,5	2,2	2,0	2,2	1,8	..
2019 = 100	118,4	113,3	100,0	90,6	98,8	81,3	..
t.c. (%) / g.r. (%)		-4,4	-11,7	-9,4	9,0	-17,7	..

Fonte:INE (AER),exceto menção específica a outras fontes.Nota:Consultar a síntese metodológica para outras fontes, conceitos e notas.

Source:INE(RSYB),except when specified otherwise.Note:Other sources,concepts and notes in methodological synthesis.

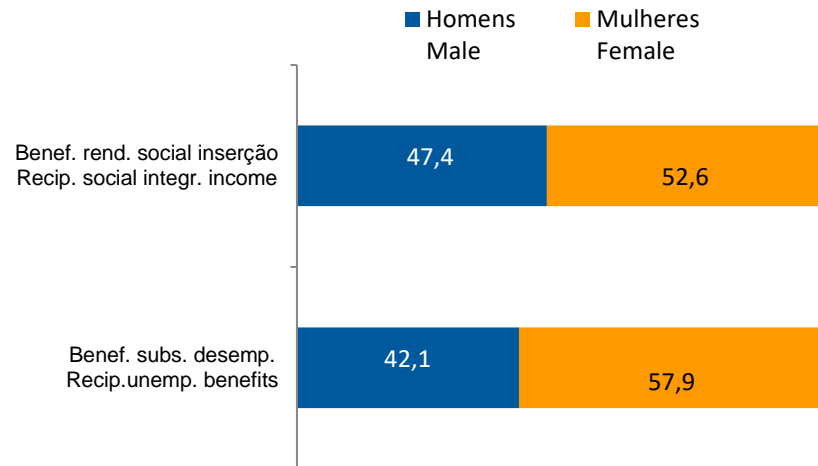
CONCELHO (MUNICIPALITY): ALVAIÁZERE
Indicadores Sociais
Social Indicators

Beneficiários de subsídio de desemprego e beneficiários do rendimento social de inserção, 2022

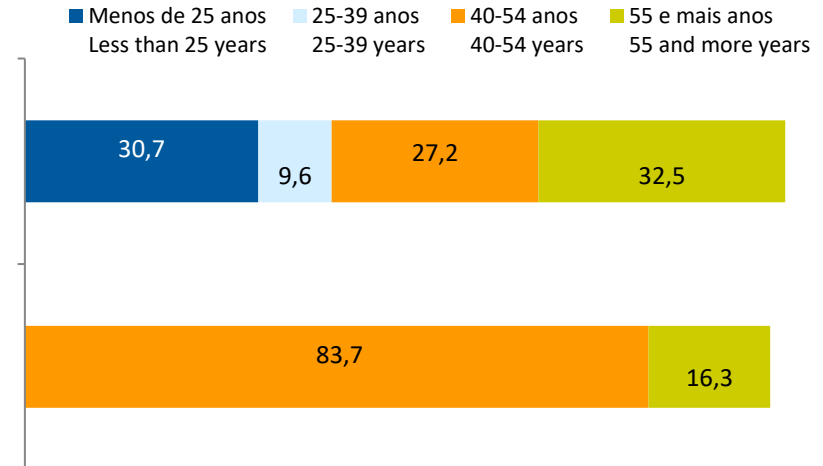
Recipients of unemployment benefits and recipients of social integration income, 2022

Beneficiários de subsídio de desemprego / População residente (%) <i>Recipients of unemployment benefits / Resident population (%)</i>	1,2
Beneficiários do rendimento social de inserção / População residente (%) <i>Recipients of social integration income / Resident population (%)</i>	1,8

Por género
According to gender

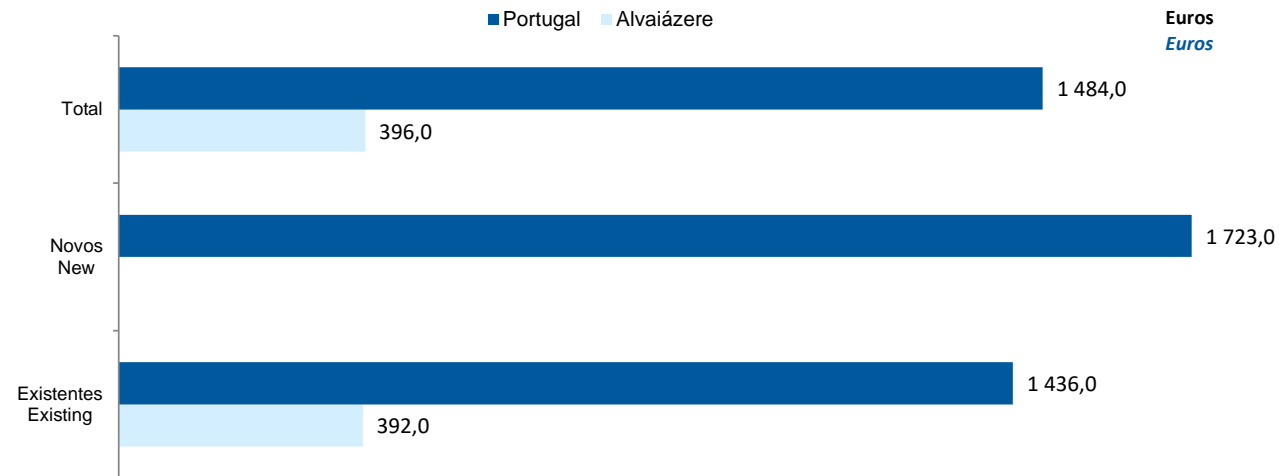


Por idade
According to age

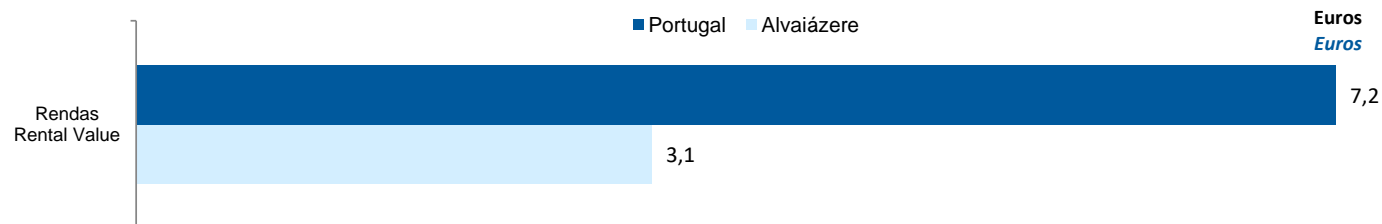


CONCELHO (MUNICIPALITY): ALVAIÁZERE
Imobiliário
Real Estate

Valor mediano das vendas por m2 de alojamentos familiares e categoria do alojamento familiar, 2022
Median value per m2 of dwellings sales and category of housing unit, 2022



Valor mediano das rendas por m2 de novos contratos de arrendamento de alojamentos familiares, 2023
Median house rental value per m2 of new lease agreements of dwellings, 2023



CONCELHO (MUNICIPALITY): ALVAIÁZERE

Seleção de Indicadores de turismo
Tourism indicators selection

		2017	2018	2019	2020	2021	2022	2023
Capacidade de alojamento nos estabelecimentos de alojamento turístico e tipo de alojamento turístico	<i>nº</i>	61	62	87	69	76	116	107
<i>Lodging capacity in tourist accommodation establishments and Type (tourist accommodation establishment)</i>	2019 = 100	70,1	71,3	100,0	79,3	87,4	133,3	123,0
	<i>t.c. (%) / g.r. (%)</i>		1,6	40,3	-20,7	10,1	52,6	-7,8
Dormidas nos estabelecimentos de alojamento turístico por localização geográfica e tipo de alojamento turístico	<i>nº</i>	1 946	1 601	2 953	2 861	3 982	5 013	..
<i>Nights (No.) in tourist accommodation establishments by Geographic localization (NUTS - 2013) and Type (tourist accommodation establishment)</i>	2019 = 100	65,9	54,2	100,0	96,9	134,8	169,8	..
	<i>t.c. (%) / g.r. (%)</i>		-17,7	84,4	-3,1	39,2	25,9	..
Hóspedes nos estabelecimentos de alojamento turístico por localização geográfica e tipo de alojamento turístico	<i>nº</i>	1 303,0	1 335,0	1 829,0	1 051,0	1 884	2 817	2 185
<i>Guests (No.) in tourist accommodation establishments by Geographic localization (NUTS - 2013) and Type (tourist accommodation establishment)</i>	2019 = 100	71,2	73,0	100,0	57,5	103,0	154,0	119,5
	<i>t.c. (%) / g.r. (%)</i>		2,5	37,0	-42,5	79,3	49,5	-22,4
Proveitos totais nos estabelecimentos de alojamento turístico por localização geográfica e tipo de alojamento turístico	<i>10³ Euros</i>	199,0	172,0	203,0	128,0	138,0	181,0	151,0
<i>Total incomes (€) in tourist accommodation establishments by Geographic localization and Type (tourist accommodation establishment)</i>	2019 = 100	98,0	84,7	100,0	63,1	68,0	89,2	74,4
	<i>t.c. (%) / g.r. (%)</i>		-13,6	18,0	-36,9	7,8	31,2	-16,6
Taxa líquida de ocupação cama nos estabelecimentos de alojamento turístico por localização geográfica e tipo de alojamento turístico	<i>%</i>	8,8	8,7	13,4	17,0	17,4	16,9	15,5
<i>Bed occupancy net rate (%) in tourist accommodation establishments by Geographic localization and Type (tourist accommodation establishment)</i>	2019 = 100	65,7	64,9	100,0	126,9	129,9	126,1	115,7
	<i>t.c. (%) / g.r. (%)</i>		-1,1	54,0	26,9	2,4	-2,9	-8,3

Fonte:INE (AER),exceto menção específica a outras fontes.Nota:Consultar a síntese metodológica para outras fontes, conceitos e notas.

Source:INE(RSYB),except when specified otherwise.Note:Other sources,concepts and notes in methodological synthesis.

CONCELHO (MUNICIPALITY): ALVAIÁZERE
Comparação com as Respetivas Agregações Geográficas
Comparison with Respective Geographical Aggregations

INDICADORES INDICATORS	ANOS YEARS	CONCELHO MUNICIPALITY	NUTS III	NUTS II	DISTRITO DISTRICT	NUTS I	Portugal
		Alvaiázere	Região de Leiria	Centro	Leiria	Continente	
Demografia, Educação e Sociedade <i>Demography, Education and Society</i>							
População residente (nº) <i>Resident population (no.)</i>	2023	6 355	297 222	2 300 454	479 261	10 142 079	10 639 726
População residente (Peso sobre as respectivas agregações geográficas) <i>Resident population (Weight over respective aggregations)</i>	2023	100,0	2,1	0,3	1,1	0,1	0,1
Taxa de crescimento média anual da população (%) <i>Average annual growth rate of population (%)</i>	2011/2023	-1,1	0,1	-0,1	0,2	0,1	0,1
Densidade populacional (habitantes / km2) <i>Population density (Inh / km2)</i>	2022	39,2	119,3	80,3	134,1	112,5	114,0
População ≥ 65 anos (%) <i>Population ≥ 65 years (%)</i>	2023	36,4	25,7	27,4	25,9	24,3	24,1
Índice de Dependência Total <i>Total dependency ratio</i>	2023	83,0	61,4	64,3	61,7	59,1	58,5
Taxa bruta de natalidade (‰) <i>Crude birth rate (‰)</i>	2023	5,2	8,0	7,1	7,8	8,1	8,1
Rácio divórcios / casamentos (%) <i>Divorce / Marriage ratio (%)</i>	2022	30,8	56,1	50,9	50,4	49,7	50,0
Taxa bruta de escolarização (Ensino secundário) (%) <i>Crude educational attainment rate (Secondary education) (%)</i>	2022/2023	106,7	126,2	128,7	125,8	127,5	126,8
Despesas dos municípios em cultura e desporto por habitante (Euros / hab.) <i>Expenditures on cultural activities and sports of municipalities (Euros / inhab.)</i>	2022	107,3	62,1	63,4	..	55,8	55,3
Taxa de criminalidade (‰) <i>Crime rate (‰)</i>	2022	24,9	25,3	27,5	25,7	31,2	32,7

Fonte:INE (AER),exceto menção específica a outras fontes.Nota:Consultar a síntese metodológica para outras fontes, conceitos e notas.

Source:INE(RSYB),except when specified otherwise.Note:Other sources,concepts and notes in methodological synthesis.

CONCELHO (MUNICIPALITY): ALVAIÁZERE
Comparação com as Respetivas Agregações Geográficas
Comparison with Respective Geographical Aggregations

INDICADORES <i>INDICATORS</i>	ANOS <i>YEARS</i>	CONCELHO <i>MUNICIPALITY</i>	NUTS III	NUTS II	DISTRITO <i>DISTRICT</i>	NUTS I	Portugal
		Alvaiázere	Região de Leiria	Centro	Leiria	Continente	
Saúde e Ambiente <i>Health and Environment</i>							
Taxa quinquenal de mortalidade infantil (%) <i>Quinquennial rate of infant mortality (%)</i>	2017/2021	0,0	2,4	2,5	2,5	2,7	2,7
Médicos / 1000 habitantes (nº) <i>Physicians / 1000 inhabitants (no.)</i>	2022	1,9	3,2	5,5	2,9	5,8	5,7
Despesas dos municípios em ambiente por habitante (Euros / hab.) <i>Environmental expenditure of municipalities per inhabitant (Euros / inhab.)</i>	2022	37	67	68	83	73	93
Setor Monetário e Financeiro <i>Monetary and Financial Sector</i>							
Compras através de terminais de pagamento automático por habitante (Euros / hab.) <i>Purchases through points of sale per inhabitant (Euros / inhab.)</i>	2023	94,6	162,9	153,4	174,7	197,1	197,3
Levantamentos nacionais em caixas multibanco por habitante (Euros / hab.) <i>National withdrawals on automated teller machines (ATM) per inhabitant (Euros / inhab.)</i>	2023	2 781,0	2 595,0	2 669,0	2 678,0	2 731,0	2 721,0
Peso do crédito à habitação no total dos créditos a clientes (%) <i>Housing credit rate (%)</i>	2022	..	44,5	51,2	47,0	41,7	42,1
Peso dos depósitos de emigrantes no total de depósitos dos clientes (%) <i>Emigrant deposits rate (%)</i>	2022	..	3,6	3,9	3,3	2,2	2,2

Fonte:INE (AER),exceto menção específica a outras fontes.Nota:Consultar a síntese metodológica para outras fontes, conceitos e notas.

Source:INE(RSYB),except when specified otherwise.Note:Other sources,concepts and notes in methodological synthesis.

CONCELHO (MUNICIPALITY): ALVAIÁZERE
Comparação com as Respetivas Agregações Geográficas
Comparison with Respective Geographical Aggregations

INDICADORES INDICATORS	ANOS YEARS	CONCELHO MUNICIPALITY	NUTS III	NUTS II	DISTRITO DISTRICT	NUTS I	Portugal
		Alvaiázere	Região de Leiria	Centro	Leiria	Continente	
Indicadores Sociais <i>Social Indicators</i>							
Beneficiários de subsídio de desemprego / População residente (%) <i>Recipients of unemployment benefits / Resident population (%)</i>	2022	1,2	2,6	2,7	2,8	3,2	3,2
Beneficiários de rendimento social de inserção / População residente (%) <i>Recipients of social integration income / Resident population (%)</i>	2022	1,8	1,7	1,9	1,5	2,4	2,5

CONCELHO (MUNICIPALITY): ALVAIÁZERE
Comparação com as Respetivas Agregações Geográficas
Comparison with Respective Geographical Aggregations

INDICADORES INDICATORS	ANOS YEARS	CONCELHO MUNICIPALITY	NUTS III	NUTS II	DISTRITO DISTRICT	NUTS I	Portugal
		Alvaiázere	Região de Leiria	Centro	Leiria	Continente	
Principais Indicadores de Actividade Económica <i>Main Economic Activity Indicators</i>							
Pessoal ao serviço nas empresas (nº) <i>Persons employed in companies (no.)</i>	2022	2 256	122 584	791 188	188 206	4 318 165	4 487 322
Pessoal ao serviço nas empresas da indústria transformadora (nº) <i>Persons employed in manufacturing enterprises (no.)</i>	2022	229	32 756	193 247	..	729 761	741 958
Volume de negócios nas empresas (10 ³ Euros) <i>Turnover of enterprises (10³ Euros)</i>	2022	221 290	13 983 308	88 139 431	20 246 437	517 508 116	533 462 569
Volume de Negócios nas empresas da ind. transformadora (10 ³ Euros) <i>Turnover of manufacturing enterprises (10³ Euros)</i>	2022	15 293	4 749 296	31 440 043	..	125 881 150	127 444 230
Empresas (nº) <i>Enterprises (no.)</i>	2022	888	39 733	287 203	64 907	1 374 879	1 437 254
Empresas da indústria transformadora (nº) <i>Manufacturing enterprises (no.)</i>	2022	60	3 070	16 527	4 500	66 617	68 501
Constituição de pessoas coletivas e entidades equiparadas (nº) <i>Creation of legal persons and equivalent entities (no.)</i>	2023	22	1 088	7 218	1 749	47 641	49 523
Dissolução de pessoas coletivas e entidades equiparadas (nº) <i>Dissolution of legal persons and equivalent entities (no.)</i>	2023	2	290	2 279	504	13 563	14 362
Ganho médio mensal por trabalhador por conta de outrem (Euros) <i>Average monthly earning per employee (Euros)</i>	2021	1 012	1 194	1 147	1 157	1 294	1 290
Ganho médio mensal por trabalhador por conta de outrem - Homens (Euros) <i>Average monthly earning per employee - Male (Euros)</i>	2021	1 082	1 310	1 253	..	1 396	1 390
Ganho médio mensal por trabalhador por conta de outrem - Mulheres (Euros) <i>Average monthly earning per employee - Female (Euros)</i>	2021	891	1 034	1 016	..	1 172	1 169
Comércio internacional de bens - Exportações (10 ³ Euros) <i>International trade of goods - Exports (10³ Euros)</i>	2023	501	2 330 473	15 005 074	3 083 178	68 835 102	77 602 849
Comércio internacional de bens - Importações (10 ³ Euros) <i>International trade of goods - Imports (10³ Euros)</i>	2023	6 216	1 743 064	13 705 745	2 423 721	90 498 629	104 959 212

Fonte:INE (AER),exceto menção específica a outras fontes.Nota:Consultar a síntese metodológica para outras fontes, conceitos e notas.

Source:INE(RSYB),except when specified otherwise.Note:Other sources,concepts and notes in methodological synthesis.

CONCELHO (MUNICIPALITY): ALVAIÁZERE
Comparação com as Respetivas Agregações Geográficas
Comparison with Respective Geographical Aggregations

INDICADORES INDICATORS	ANOS YEARS	CONCELHO MUNICIPALITY	NUTS III	NUTS II	DISTRITO DISTRICT	NUTS I	Portugal
		Alvaiázere	Região de Leiria	Centro	Leiria	Continente	
Capacidade de alojamento nos estabelecimentos hoteleiros (nº de hóspedes) <i>Lodging capacity in hotel establishments (no. of guests)</i>	2023	107	4 859	68 644	14 201	419 176	478 552
Crédito à habitação por habitante (Euros) <i>Housing credit per inhabitant (Euros)</i>	2022	..	7 508	6 101	6 918	9 789	9 685
Edifícios licenciados pelas câmaras municipais para construção (nº) <i>Building permits issued by the local administration (no.)</i>	2022	35	972	6 522	1 703	23 305	24 696

CONCELHO (MUNICIPALITY): ALVAÍÁZERE
Comparação com as Respetivas Agregações Geográficas
Comparison with Respective Geographical Aggregations

INDICADORES (%) INDICATORS (%)	ANOS YEARS	Concelho / Concelho x 100 Municipality / Municipality x 100	Concelho / NUTS III x 100 Municipality / NUTS III x 100	Concelho / NUTS II x 100 Municipality / NUTS II x 100	Concelho / Distrito x 100 Municipality / District x 100	Concelho / NUTS I x 100 Municipality / NUTS I x 100	Concelho / Portugal x 100 Municipality / Portugal x 100
Principais Indicadores de Actividade Económica <i>Main Economic Activity Indicators</i>							
Pessoal ao serviço nas empresas (nº) <i>Persons employed in companies (no.)</i>	2022	100,0	1,8	0,3	1,2	0,1	0,1
Pessoal ao serviço nas empresas da indústria transformadora (nº) <i>Persons employed in manufacturing enterprises (no.)</i>	2022	100,0	0,7	0,1	..	0,0	0,0
Volume de negócios nas empresas (10 ³ Euros) <i>Turnover of enterprises (10³ Euros)</i>	2022	100,0	1,6	0,3	1,1	0,0	0,0
Volume de Negócios nas empresas da ind. transformadora (10 ³ Euros) <i>Turnover of manufacturing enterprises (10³ Euros)</i>	2022	100,0	0,3	0,0	..	0,0	0,0
Empresas (nº) <i>Enterprises (no.)</i>	2022	100,0	2,2	0,3	1,4	0,1	0,1
Empresas da indústria transformadora (nº) <i>Manufacturing enterprises (no.)</i>	2022	100,0	2,0	0,4	1,3	0,1	0,1
Constituição de pessoas coletivas e entidades equiparadas (nº) <i>Creation of legal persons and equivalent entities (no.)</i>	2023	100,0	2,0	0,3	1,3	0,0	0,0
Dissolução de pessoas coletivas e entidades equiparadas (nº) <i>Dissolution of legal persons and equivalent entities (no.)</i>	2023	100,0	0,7	0,1	0,4	0,0	0,0
Ganho médio mensal por trabalhador por conta de outrem (Euros) <i>Average monthly earning per employee (Euros)</i>	2021	100,0	84,8	88,3	87,5	78,2	78,5
Ganho médio mensal por trabalhador por conta de outrem - Homens (Euros) <i>Average monthly earning per employee - Male (Euros)</i>	2021	100,0	82,6	86,3	..	77,5	77,8
Ganho médio mensal por trabalhador por conta de outrem - Mulheres (Euros) <i>Average monthly earning per employee - Female (Euros)</i>	2021	100,0	86,2	87,7	..	76,0	76,2
Comércio internacional de bens - Exportações (10 ³ Euros) <i>International trade of goods - Exports (10³ Euros)</i>	2023	100,0	0,0	0,0	0,0	0,0	0,0
Comércio internacional de bens - Importações (10 ³ Euros) <i>International trade of goods - Imports (10³ Euros)</i>	2023	100,0	0,4	0,0	0,3	0,0	0,0

Fonte:INE (AER),exceto menção específica a outras fontes.Nota:Consultar a síntese metodológica para outras fontes, conceitos e notas.

Source:INE(RSYB),except when specified otherwise.Note:Other sources,concepts and notes in methodological synthesis.

CONCELHO (MUNICIPALITY): ALVAIÁZERE
Comparação com as Respetivas Agregações Geográficas
Comparison with Respective Geographical Aggregations

INDICADORES (%) INDICATORS (%)	ANOS YEARS	Concelho / Concelho x 100 Municipality / Municipality x 100	Concelho / NUTS III x 100 Municipality / NUTS III x 100	Concelho / NUTS II x 100 Municipality / NUTS II x 100	Concelho / Distrito x 100 Municipality / District x 100	Concelho / NUTS I x 100 Municipality / NUTS I x 100	Concelho / Portugal x 100 Municipality / Portugal x 100
Principais Indicadores de Actividade Económica <i>Main Economic Activity Indicators</i>							
Capacidade de alojamento nos estabelecimentos hoteleiros (nº de hóspedes) <i>Lodging capacity in hotel establishments (no. of guests)</i>	2023	100,0	2,2	0,2	0,8	0,0	0,0
Crédito à habitação por habitante (Euros) <i>Housing credit per inhabitant (Euros)</i>	2022
Edifícios licenciados pelas câmaras municipais para construção (nº) <i>Building permits issued by the local administration (no.)</i>	2022	100,0	3,6	0,5	2,1	0,2	0,1

CONCELHO (MUNICIPALITY): ALVAIÁZERE
Comparação com as Respetivas Agregações Geográficas
Comparison with Respective Geographical Aggregations

INDICADORES INDICATORS	ANOS YEARS	CONCELHO MUNICIPALITY	NUTS III	NUTS II	DISTRITO DISTRICT	NUTS I	Portugal
		Alvaiázere	Região de Leiria	Centro	Leiria	Continente	
Trabalhadores por conta de outrem (TCO) nos estabelecimentos, a tempo completo com remuneração completa (nº) <i>Full time employees with a full remuneration, in establishments (no.)</i>	2021	1 080	72 688	454 146	106 559	2 200 594	2 287 160
Por sector de actividade <i>According to broad sectors of activity</i>							
TCO por sector de actividade - Sector primário (nº) <i>Employees - Primary sector (no.)</i>	2021	27	1 070	12 047	2 914	45 215	46 869
TCO por sector de actividade - Sector secundário (nº) <i>Employees - Secondary sector (no.)</i>	2021	348	33 013	178 269	44 316	676 586	695 795
TCO por sector de actividade - Sector terciário (nº) <i>Employees - Tertiary sector (no.)</i>	2021	705	38 605	263 830	59 329	1 478 793	1 544 496
Segundo os escalões de pessoal da empresa <i>By size-class of the enterprise</i>							
1-9 (nº / no.)	2021	305	16 310	99 876	25 241	436 382	453 770
10-19 (nº / no.)	2021	146	9 453	54 892	14 439	244 060	254 387
20-49 (nº / no.)	2021	192	14 814	79 297	20 778	334 224	349 029
50-99 (nº / no.)	2021	161	10 352	53 530	14 990	235 932	245 710
100-249 (nº / no.)	2021	253	9 903	65 104	14 891	286 699	298 107
250-499 (nº / no.)	2021	3	3 774	32 773	5 395	158 452	163 093
>=500 (nº / no.)	2021	20	8 082	68 674	10 825	504 845	523 064

Fonte:INE (AER),exceto menção específica a outras fontes.Nota:Consultar a síntese metodológica para outras fontes, conceitos e notas.

Source:INE(RSYB),except when specified otherwise.Note:Other sources,concepts and notes in methodological synthesis.

CONCELHO (MUNICIPALITY): ALVAIÁZERE
Comparação com as Respetivas Agregações Geográficas
Comparison with Respective Geographical Aggregations

INDICADORES (%) <i>INDICATORS (%)</i>	ANOS <i>YEARS</i>	Concelho / Concelho x 100 Municipality / Municipality x 100	Concelho / NUTS III x 100 Municipality / NUTS III x 100	Concelho / NUTS II x 100 Municipality / NUTS II x 100	Concelho / Distrito x 100 Municipality / District x 100	Concelho / NUTS I x 100 Municipality / NUTS I x 100	Concelho / Portugal x 100 Municipality / Portugal x 100
Trabalhadores por conta de outrem (TCO) nos estabelecimentos, a tempo completo com remuneração completa (nº) <i>Full time employees with a full remuneration, in establishments (no.)</i>	2021	100	1,5	0,2	1,0	0,0	0,0
Por sector de actividade <i>According to broad sectors of activity</i>							
TCO por sector de actividade - Sector primário <i>Employees - Primary sector</i>	2021	100,0	2,5	0,2	0,9	0,1	0,1
TCO por sector de actividade - Sector secundário <i>Employees - Secondary sector</i>	2021	100,0	1,1	0,2	0,8	0,1	0,1
TCO por sector de actividade - Sector terciário <i>Employees - Tertiary sector</i>	2021	100,0	1,8	0,3	1,2	0,0	0,0
Segundo os escalões de pessoal da empresa <i>By size-class of the enterprise</i>							
1-9	2021	100,0	1,9	0,3	1,2	0,1	0,1
10-19	2021	100,0	1,5	0,3	1,0	0,1	0,1
20-49	2021	100,0	1,3	0,2	0,9	0,1	0,1
50-99	2021	100,0	1,6	0,3	1,1	0,1	0,1
100-249	2021	100,0	2,6	0,4	1,7	0,1	0,1
250-499	2021	100,0	0,1	0,0	0,1	0,0	0,0
>=500	2021	100,0	0,2	0,0	0,2	0,0	0,0

Fonte:INE (AER),exceto menção específica a outras fontes.Nota:Consultar a síntese metodológica para outras fontes, conceitos e notas.

Source:INE(RSYB),except when specified otherwise.Note:Other sources,concepts and notes in methodological synthesis.

CONCELHO (MUNICIPALITY): ALVAIÁZERE
Comparação com as Respetivas Agregações Geográficas
Comparison with Respective Geographical Aggregations

INDICADORES INDICATORS	ANOS YEARS	CONCELHO MUNICIPALITY	NUTS III	NUTS II	DISTRITO DISTRICT	NUTS I	Portugal
		Alvaiázere	Região de Leiria	Centro	Leiria	Continente	
Ganho médio mensal (Euros) - Por sector de actividade e género							
Average monthly earning (Euros) - According to broad sectors of activity and gender							
Ganho médio mensal - Sector primário (Euros) <i>Average monthly earning (Euros) - Primary Sector (Euros)</i>	2021	730,8	961,6	1 009,7	1 018,2	1 011,4	1 010,7
Ganho médio mensal - Sector primário - Homens (Euros) <i>Average monthly earning (Euros) - Primary Sector - Male (Euros)</i>	2021	769,2	1 012,9	1 052,1	1 089,5	1 034,3	1 032,5
Ganho médio mensal - Sector primário - Mulheres (Euros) <i>Average monthly earning (Euros) - Primary Sector - Female (Euros)</i>	2021	689,4	890,1	917,9	888,3	951,3	952,4
Ganho médio mensal - Sector secundário (Euros) <i>Average monthly earning (Euros) - Secondary Sector (Euros)</i>	2021	973,3	1 271,1	1 198,6	1 226,9	1 213,9	1 213,2
Ganho médio mensal - Sector secundário - Homens (Euros) <i>Average monthly earning (Euros) - Secondary Sector - Male (Euros)</i>	2021	969,9	1 341,3	1 264,2	1 300,2	1 274,6	1 272,1
Ganho médio mensal - Sector secundário - Mulheres (Euros) <i>Average monthly earning (Euros) - Secondary Sector - Female (Euros)</i>	2021	994,1	1 090,0	1 047,9	1 051,7	1 080,0	1 080,6
Ganho médio mensal - Sector terciário (Euros) <i>Average monthly earning (Euros) - Tertiary Sector (Euros)</i>	2021	1 042,4	1 134,5	1 118,6	1 110,8	1 339,4	1 332,3
Ganho médio mensal - Sector terciário - Homens (Euros) <i>Average monthly earning (Euros) - Tertiary Sector - Male (Euros)</i>	2021	1 182,4	1 277,7	1 255,4	1 245,3	1 492,9	1 483,8
Ganho médio mensal - Sector terciário - Mulheres (Euros) <i>Average monthly earning (Euros) - Tertiary Sector - Female (Euros)</i>	2021	883,4	1 012,2	1 006,8	1 001,3	1 200,6	1 195,6

CONCELHO (MUNICIPALITY): ALVAIÁZERE
Comparação com as Respetivas Agregações Geográficas
Comparison with Respective Geographical Aggregations

INDICADORES (%) INDICATORS (%)	ANOS YEARS	Concelho / Concelho x 100 Municipality / Municipality x 100	Concelho / NUTS III x 100 Municipality / NUTS III x 100	Concelho / NUTS II x 100 Municipality / NUTS II x 100	Concelho / Distrito x 100 Municipality / District x 100	Concelho / NUTS I x 100 Municipality / NUTS I x 100	Concelho / Portugal x 100 Municipality / Portugal x 100
Ganho médio mensal (Euros) - Por sector de actividade e género Average monthly earning (Euros) - According to broad sectors of activity and gender							
Ganho médio mensal - Sector primário <i>Average monthly earning - Primary Sector</i>	2021	100,0	76,0	72,4	71,8	72,3	72,3
Ganho médio mensal - Sector primário - Homens <i>Average monthly earning - Primary Sector - Male</i>	2021	100,0	75,9	73,1	70,6	74,4	74,5
Ganho médio mensal - Sector primário - Mulheres <i>Average monthly earning - Primary Sector - Female</i>	2021	100,0	77,5	75,1	77,6	72,5	72,4
Ganho médio mensal - Sector secundário <i>Average monthly earning - Secondary Sector</i>	2021	100,0	76,6	81,2	79,3	80,2	80,2
Ganho médio mensal - Sector secundário - Homens <i>Average monthly earning - Secondary Sector - Male</i>	2021	100,0	72,3	76,7	74,6	76,1	76,2
Ganho médio mensal - Sector secundário - Mulheres <i>Average monthly earning - Secondary Sector - Female</i>	2021	100,0	91,2	94,9	94,5	92,0	92,0
Ganho médio mensal - Sector terciário <i>Average monthly earning - Tertiary Sector</i>	2021	100,0	91,9	93,2	93,8	77,8	78,2
Ganho médio mensal - Sector terciário - Homens <i>Average monthly earning - Tertiary Sector - Male</i>	2021	100,0	92,5	94,2	94,9	79,2	79,7
Ganho médio mensal - Sector terciário - Mulheres <i>Average monthly earning - Tertiary Sector - Female</i>	2021	100,0	87,3	87,7	88,2	73,6	73,9

Fonte:INE (AER),exceto menção específica a outras fontes.Nota:Consultar a síntese metodológica para outras fontes, conceitos e notas.

Source:INE(RSYB),except when specified otherwise.Note:Other sources,concepts and notes in methodological synthesis.

CONCELHO (MUNICIPALITY): ALVAIÁZERE
Comparação com as Respetivas Agregações Geográficas
Comparison with Respective Geographical Aggregations

INDICADORES <i>INDICATORS</i>	ANOS <i>YEARS</i>	CONCELHO <i>MUNICIPALITY</i>	NUTS III	NUTS II	DISTRITO <i>DISTRICT</i>	NUTS I	Portugal
		Alvaiázere	Região de Leiria	Centro	Leiria	Continente	
Imobiliário <i>Real Estate</i>							
Valor mediano das vendas por m2 de alojamentos familiares e categoria do alojamento familiar <i>Median value per m2 of dwellings sales and category of housing unit</i>							
Total (Euros)	2022	396,0	1 009,0	962,0	..	1 492,0	1 484,0
Novos (Euros) <i>New (Euros)</i>	2022	..	1 215,0	1 253,0	..	1 739,0	1 723,0
Existentes (Euros) <i>Existing (Euros)</i>	2022	392,0	952,0	903,0	..	1 443,0	1 436,0
Valor mediano das rendas por m2 de novos contratos de arrendamento de alojamentos familiares <i>Median house rental value per m2 of new lease agreements of dwellings</i>							
Rendas (Euros) <i>Rental Value (Euros)</i>	2023	3,1	5,3	5,2	..	7,2	7,2

Fonte:INE (AER),exceto menção específica a outras fontes.Nota:Consultar a síntese metodológica para outras fontes, conceitos e notas.

Source:INE(RSYB),except when specified otherwise.Note:Other sources,concepts and notes in methodological synthesis.

CONCELHO (MUNICIPALITY): ALVAIÁZERE
Comparação com as Respetivas Agregações Geográficas
Comparison with Respective Geographical Aggregations

INDICADORES (%) <i>INDICATORS (%)</i>	ANOS <i>YEARS</i>	Concelho / Concelho x 100 Municipality / Municipality x 100	Concelho / NUTS III x 100 Municipality / NUTS III x 100	Concelho / NUTS II x 100 Municipality / NUTS II x 100	Concelho / Distrito x 100 Municipality / District x 100	Concelho / NUTS I x 100 Municipality / NUTS I x 100	Concelho / Portugal x 100 Municipality / Portugal x 100
Imobiliário <i>Real Estate</i>							
Valor mediano das vendas por m2 de alojamentos familiares e categoria do alojamento familiar <i>Median value per m2 of dwellings sales and category of housing unit</i>							
Total (Euros)	2022	100,0	39,2	41,2	..	26,5	26,7
Novos (Euros) <i>New (Euros)</i>	2022
Existentes (Euros) <i>Existing (Euros)</i>	2022	100,0	41,2	43,4	..	27,2	27,3
Valor mediano das rendas por m2 de novos contratos de arrendamento de alojamentos familiares <i>Median house rental value per m2 of new lease agreements of dwellings</i>							
Rendas (Euros) <i>Rental Value (Euros)</i>	2023	100,0	58,5	59,5	..	42,8	43,0

Fonte:INE (AER),exceto menção específica a outras fontes.Nota:Consultar a síntese metodológica para outras fontes, conceitos e notas.

Source:INE(RSYB),except when specified otherwise.Note:Other sources,concepts and notes in methodological synthesis.

CONCELHO (MUNICIPALITY): ALVAIÁZERE
Comparação com as Respetivas Agregações Geográficas
Comparison with Respective Geographical Aggregations

INDICADORES INDICATORS	ANOS YEARS	CONCELHO MUNICIPALITY	NUTS III	NUTS II	DISTRITO DISTRICT	NUTS I	Portugal
		Alvaiázere	Região de Leiria	Centro	Leiria	Continente	
Indicadores Sociais <i>Social Indicators</i>							
Beneficiários do subsídio de desemprego (nº) <i>Recipients of unemployment benefit (no.)</i>	2022	76	7 650	60 301	13 255	318 749	335 222
Por género <i>According to gender</i>							
Homens (nº) <i>Male (no.)</i>	2022	32	2 859	24 557	5 015	137 661	145 577
Mulheres (nº) <i>Female (no.)</i>	2022	44	4 791	35 744	8 240	181 088	189 645
Por idade <i>According to age</i>							
<25 anos (nº) <i><25 years (no.)</i>	2022	..	367	2 853	..	15 121	16 038
25-39 anos (nº) <i>25-39 years (no.)</i>	2022	120 165	125 954
40-54 anos (nº) <i>40-54 years (no.)</i>	2022	153 306	160 441
>=55 anos (nº) <i>>=55 years (no.)</i>	2022	8	845	6 614	1 509	34 292	36 188

Fonte:INE (AER),exceto menção específica a outras fontes.Nota:Consultar a síntese metodológica para outras fontes, conceitos e notas.

Source:INE(RSYB),except when specified otherwise.Note:Other sources,concepts and notes in methodological synthesis.

CONCELHO (MUNICIPALITY): ALVAIÁZERE
Comparação com as Respetivas Agregações Geográficas
Comparison with Respective Geographical Aggregations

INDICADORES INDICATORS	ANOS YEARS	CONCELHO MUNICIPALITY	NUTS III	NUTS II	DISTRITO DISTRICT	NUTS I	Portugal
		Alvaiázere	Região de Leiria	Centro	Leiria	Continente	
Beneficiários do rendimento social de inserção (nº) <i>Recipients of social integration income (no.)</i>	2022	114	4 861	42 508	7 149	241 443	262 545
Por género <i>According to gender</i>							
Homens (nº) <i>Male (no.)</i>	2022	54	2 147	20 187	3 193	112 034	122 358
Mulheres (nº) <i>Female (no.)</i>	2022	60	2 714	22 321	3 956	129 409	140 187
Por idade <i>According to age</i>							
<25 anos (nº) <i><25 years (no.)</i>	2022	35	1 951	16 670	2 911	99 275	108 348
25-39 anos (nº) <i>25-39 years (no.)</i>	2022	11	842	7 121	1 255	39 540	43 567
40-54 anos (nº) <i>40-54 years (no.)</i>	2022	31	983	8 619	1 394	48 932	53 387
>=55 anos (nº) <i>>=55 years (no.)</i>	2022	37	1 085	10 098	1 589	53 696	57 243

Fonte:INE (AER),exceto menção específica a outras fontes.Nota:Consultar a síntese metodológica para outras fontes, conceitos e notas.

Source:INE(RSYB),except when specified otherwise.Note:Other sources,concepts and notes in methodological synthesis.

CONCELHO (MUNICIPALITY): ALVAIÁZERE
Comparação com as Respetivas Agregações Geográficas
Comparison with Respective Geographical Aggregations

INDICADORES (%) <i>INDICATORS (%)</i>	ANOS <i>YEARS</i>	Concelho / Concelho x 100 Municipality / Municipality x 100	Concelho / NUTS III x 100 Municipality / NUTS III x 100	Concelho / NUTS II x 100 Municipality / NUTS II x 100	Concelho / Distrito x 100 Municipality / District x 100	Concelho / NUTS I x 100 Municipality / NUTS I x 100	Concelho / Portugal x 100 Municipality / Portugal x 100
Indicadores Sociais <i>Social Indicators</i>							
Beneficiários do subsídio de desemprego <i>Recipients of unemployment benefit</i>	2022	100,0	1,0	0,1	0,6	0,0	0,0
Por género <i>According to gender</i>							
Homens <i>Male</i>	2022	100,0	1,1	0,1	0,6	0,0	0,0
Mulheres <i>Female</i>	2022	100,0	0,9	0,1	0,5	0,0	0,0
Por idade <i>According to age</i>							
<25 anos <i><25 years</i>	2022
25-39 anos <i>25-39 years</i>	2022
40-54 anos <i>40-54 years</i>	2022
>=55 anos <i>>=55 years</i>	2022	100,0	0,9	0,1	0,5	0,0	0,0

Fonte:INE (AER),exceto menção específica a outras fontes.Nota:Consultar a síntese metodológica para outras fontes, conceitos e notas.

Source:INE(RSYB),except when specified otherwise.Note:Other sources,concepts and notes in methodological synthesis.

CONCELHO (MUNICIPALITY): ALVAIÁZERE
Comparação com as Respetivas Agregações Geográficas
Comparison with Respective Geographical Aggregations

INDICADORES (%) <i>INDICATORS (%)</i>	ANOS <i>YEARS</i>	Concelho / Concelho x 100 Municipality / Municipality x 100	Concelho / NUTS III x 100 Municipality / NUTS III x 100	Concelho / NUTS II x 100 Municipality / NUTS II x 100	Concelho / Distrito x 100 Municipality / District x 100	Concelho / NUTS I x 100 Municipality / NUTS I x 100	Concelho / Portugal x 100 Municipality / Portugal x 100
Beneficiários do rendimento social de inserção <i>Recipients of social integration income</i>	2022	100,0	2,3	0,3	1,6	0,0	0,0
Por género <i>According to gender</i>							
Homens <i>Male</i>	2022	100,0	2,5	0,3	1,7	0,0	0,0
Mulheres <i>Female</i>	2022	100,0	2,2	0,3	1,5	0,0	0,0
Por idade <i>According to age</i>							
<25 anos <i><25 years</i>	2022	100,0	1,8	0,2	1,2	0,0	0,0
25-39 anos <i>25-39 years</i>	2022	100,0	1,3	0,2	0,9	0,0	0,0
40-54 anos <i>40-54 years</i>	2022	100,0	3,2	0,4	2,2	0,1	0,1
>=55 anos <i>>=55 years</i>	2022	100,0	3,4	0,4	2,3	0,1	0,1

Fonte:INE (AER),exceto menção específica a outras fontes.Nota:Consultar a síntese metodológica para outras fontes, conceitos e notas.

Source:INE(RSYB),except when specified otherwise.Note:Other sources,concepts and notes in methodological synthesis.

CONCELHO (MUNICIPALITY): ALVAIÁZERE
Comparação com as Respetivas Agregações Geográficas
Comparison with Respective Geographical Aggregations

INDICADORES INDICATORS	ANOS YEARS	CONCELHO MUNICIPALITY	NUTS III	NUTS II	DISTRITO DISTRICT	NUTS I	Portugal
		Alvaiázere	Região de Leiria	Centro	Leiria	Continente	
Principais Indicadores de Turismo <i>Main Economic Tourism Indicators</i>							
Capacidade de alojamento nos estabelecimentos de alojamento turístico por localização geográfica e tipo de alojamento turístico (nº) <i>Lodging capacity in tourist accommodation establishments by Geographic localization (NUTS - 2013) and Type (tourist accommodation establishment) (no.)</i>	2023	107	4 859	68 644	14 201	419 176	478 552
Dormidas nos estabelecimentos de alojamento turístico por localização geográfica e tipo de alojamento turístico (nº) <i>Nights (No.) in tourist accommodation establishments by Geographic localization (NUTS - 2013) and Type (tourist accommodation establishment) (no.)</i>	2022	5 013	571 385	7 117 656	1 620 507	58 856 227	69 694 791
Hóspedes nos estabelecimentos de alojamento turístico por localização geográfica e tipo de alojamento turístico (nº) <i>Guests (No.) in tourist accommodation establishments by Geographic localization (NUTS - 2013) and Type (tourist accommodation establishment) (no.)</i>	2023	2 185	343 144	4 443 397	959 432	27 080 911	30 028 890
Proveitos totais nos estabelecimentos de alojamento turístico por localização geográfica e tipo de alojamento turístico (mil Euros) <i>Total incomes (€) in tourist accommodation establishments by Geographic localization (NUTS - 2013) and Type (tourist accommodation establishment) (thousand Euros)</i>	2023	151	31 296	464 605	110 215	5 168 971	6 015 323
Taxa líquida de ocupação cama nos estabelecimentos de alojamento turístico por localização geográfica e tipo de alojamento turístico (%) <i>Bed occupancy net rate (%) in tourist accommodation establishments by Geographic localization (NUTS - 2013) and Type (tourist accommodation establishment) (%)</i>	2023	15,5	36,4	33,7	..	46,3	48,0

Fonte:INE (AER),exceto menção específica a outras fontes.Nota:Consultar a síntese metodológica para outras fontes, conceitos e notas.

Source:INE(RSYB),except when specified otherwise.Note:Other sources,concepts and notes in methodological synthesis.

CONCELHO (MUNICIPALITY): ALVAIÁZERE
Comparação com as Respetivas Agregações Geográficas
Comparison with Respective Geographical Aggregations

INDICADORES (%) INDICATORS (%)	ANOS YEARS	Concelho / Concelho x 100 Municipality / Municipality x 100	Concelho / NUTS III x 100 Municipality / NUTS III x 100	Concelho / NUTS II x 100 Municipality / NUTS II x 100	Concelho / Distrito x 100 Municipality / District x 100	Concelho / NUTS I x 100 Municipality / NUTS I x 100	Concelho / Portugal x 100 Municipality / Portugal x 100
Principais Indicadores de Turismo <i>Main Economic Tourism Indicators</i>							
Capacidade de alojamento nos estabelecimentos hoteleiros por localização geográfica e tipo de estabelecimento <i>Lodging capacity in hotel establishments by Geographic localization (NUTS - 2013) and Type (hotel establishment)</i>	2023	100,0	2,2	0,2	0,8	0,0	0,0
Dormidas nos estabelecimentos de alojamento turístico por localização geográfica e tipo de alojamento turístico <i>Nights (No.) in tourist accommodation establishments by Geographic localization (NUTS - 2013) and Type (tourist accommodation establishment)</i>	2022	100,0	0,9	0,1	0,3	0,0	0,0
Hóspedes nos estabelecimentos de alojamento turístico por localização geográfica e tipo de alojamento turístico <i>Guests (No.) in tourist accommodation establishments by Geographic localization (NUTS - 2013) and Type (tourist accommodation establishment)</i>	2023	100,0	0,6	0,0	0,2	0,0	0,0
Proveitos totais nos estabelecimentos de alojamento turístico por localização geográfica e tipo de alojamento turístico <i>Total incomes (€) in tourist accommodation establishments by Geographic localization (NUTS - 2013) and Type (tourist accommodation establishment)</i>	2023	100,0	0,5	0,0	0,1	0,0	0,0
Taxa líquida de ocupação cama nos estabelecimentos de alojamento turístico por localização geográfica e tipo de alojamento turístico <i>Bed occupancy net rate (%) in tourist accommodation establishments by Geographic localization (NUTS - 2013) and Type (tourist accommodation establishment)</i>	2023	100,0	42,6	46,0	..	33,5	32,3

Fonte:INE (AER),exceto menção específica a outras fontes.Nota:Consultar a síntese metodológica para outras fontes, conceitos e notas.

Source:INE(RSYB),except when specified otherwise.Note:Other sources,concepts and notes in methodological synthesis.