

Concelho / Municipality : Marinha Grande

Indicadores selecionados

Selected indicators

Demografia, Educação e Sociedade

Demography, Education and Society

Saúde e Ambiente

Health and Environment

Setor Monetário e Financeiro

Monetary and Financial Sector

Principais Indicadores de Actividade Económica

Main Economic Activity Indicators

Demografia, Educação e Sociedade

Demography, Education and Society

Maiores empregadores do Concelho

(Ordenado segundo o nº de trabalhadores por conta de outrem - TCO - nos estabelecimentos)

Greatest Employers in the Municipality

(Ranked according to the number of employees in establishments)

Trabalhadores por conta de outrem*

*Employees**

Trabalhadores por conta de outrem (TCO) nos estabelecimentos, a tempo completo com remuneração completa (nº)

Full time employees with a full remuneration, in establishments (no.)

Saúde e Ambiente

Health and Environment

Setor Monetário e Financeiro

Monetary and Financial Sector

Indicadores Sociais

Social Indicators

Imobiliário

Real Estate

Seleção de Indicadores de Turismo

Tourism Indicators Selection

Comparação com as Respetivas Agregações Geográficas

Comparison with Respective Geographical Aggregations

Demografia, Educação e Sociedade

Demography, Education and Society

Saúde e Ambiente

Health and Environment

Setor Monetário e Financeiro

Monetary and Financial Sector

Indicadores Sociais

Social Indicators

Principais Indicadores de Actividade Económica

Main Economic Activity Indicators

Trabalhadores por conta de outrem (TCO) nos estabelecimentos, a tempo completo com remuneração completa (nº)

Full time employees with a full remuneration, in establishments (no.)

Imobiliário

Real Estate

Indicadores Sociais

Social Indicators

Principais Indicadores de Turismo

Main Economic Tourism Indicators

CONCELHO (MUNICIPALITY): MARINHA GRANDE

Indicadores seleccionados <i>Selected indicators</i>	ANOS YEARS	Concelho (Municipality): Marinha Grande	Portugal
Área (km2) <i>Area (km2)</i>	2022	187	92 225
		0,2	100,0
			<i>Portugal = 100</i>
População residente (nº) <i>Resident population (nº)</i>	2023	41 011	10 639 726
		0,4	100,0
			<i>Portugal = 100</i>
Pessoal ao serviço nas empresas (nº) <i>Persons employed in enterprises (no.)</i>	2022	16 960	4 487 322
		0,4	100,0
			<i>Portugal = 100</i>
Volume de negócios nas empresas (10 ³ Euros) <i>Turnover of enterprises (10³ Euros)</i>	2022	2 146 401	533 462 569
		0,4	100,0
			<i>Portugal = 100</i>
Empresas (nº) <i>Enterprises (no.)</i>	2022	4 913	1 437 254
		0,3	100,0
			<i>Portugal = 100</i>
Pessoal ao serviço nas empresas da indústria transformadora (nº) <i>Persons employed in manufacturing enterprises (no.)</i>	2022	8 367	741 958
		1,1	100,0
			<i>Portugal = 100</i>
Volume de Negócios nas empresas da ind. transformadora (10 ³ Euros) <i>Turnover of manufacturing enterprises (10³ Euros)</i>	2022	1 302 991	127 444 230
		1,0	100,0
			<i>Portugal = 100</i>
Empresas da indústria transformadora (nº) <i>Manufacturing enterprises (no.)</i>	2022	556	68 501
		0,8	100,0
			<i>Portugal = 100</i>
Comércio internacional de bens - Exportações (10 ³ Euros) <i>International trade of goods- Exports (10³ Euros)</i>	2023	863 387	77 602 849
		1,1	100,0
			<i>Portugal = 100</i>
Comércio internacional de bens - Importações (10 ³ Euros) <i>International trade of goods - Imports (10³ Euros)</i>	2023	386 443	104 959 212
		0,4	100,0
			<i>Portugal = 100</i>
Dormidas nos estabelecimentos de alojamento turístico por localização geográfica e tipo de alojamento turístico (nº) <i>Nights (No.) in tourist accommodation establishments by Geographic localization (NUTS - 2013) and Type (tourist accommodation establishment) (no.)</i>	2022	116 089	69 694 791
		0,2	100,0
			<i>Portugal = 100</i>
Proveitos totais nos estabelecimentos de alojamento turístico por localização geográfica e tipo de alojamento turístico (mil Euros) <i>Total incomes (€) in tourist accommodation establishments by Geographic localization (NUTS - 2013) and Type (tourist accommodation establishment) (thousand Euros)</i>	2023	8 116	6 015 323
		0,1	100,0
			<i>Portugal = 100</i>

Fonte:INE (AER),exceto menção específica a outras fontes.Nota:Consultar a síntese metodológica para outras fontes, conceitos e notas.

Source:INE(RSYB),except when specified otherwise.Note:Other sources,concepts and notes in methodological synthesis.

CONCELHO (MUNICIPALITY): MARINHA GRANDE



Área = 187 km2

Demografia, Educação e Sociedade Demography, Education and Society			
População residente (2023) (nº) <i>Resident population (2023) (nº)</i>	41 011	Taxa bruta de natalidade (2023) (‰) <i>Crude birth rate (2023) (‰)</i>	8,5
Taxa de crescimento média anual da população (2011/2023) (%) <i>Average annual growth rate of population (2011/2023) (%)</i>	0,5	Rácio divórcios / casamentos (2022) (%) <i>Divorce / Marriage ratio (2022) (%)</i>	54,0
Densidade populacional (2022) (habitantes / km2) <i>Population density (2022) (Inh. / km2)</i>	214,4	Taxa bruta de escolarização (Ensino secundário) (2022/2023) (%) <i>Crude educational attainment rate (Secondary education) (2022/2023) (%)</i>	152,0
População ≥ 65 anos (2023) (%) <i>Population ≥ 65 years (2023) (%)</i>	23,7	Despesas dos municípios em cultura e desporto por habitante (2022) (Euros / hab.) <i>Expenditures on cultural activities and sports of municipalities per inhabitant (2022) (Euros / inhab.)</i>	69,8
Índice de Dependência Total (2023) <i>Total dependency ratio (2023)</i>	57,5	Taxa de criminalidade (2023) (‰) <i>Crime rate (2023) (‰)</i>	..
Saúde e Ambiente Health and Environment		Setor Monetário e Financeiro Monetary and Financial Sector	
Taxa quinquenal de mortalidade infantil (2017/2021) (‰) <i>Quinquennial rate of infant mortality (2017/2021) (‰)</i>	1,3	Compras através de terminais de pagamento automático por habitante (2023) (Euros / hab.) <i>Purchases through points of sale per inhabitant (2023) (Euros / inhab.)</i>	144,1
Médicos / 1000 habitantes (2023) (nº) <i>Physicians / 1000 inhabitants (2023) (no.)</i>	..	Levantamentos nacionais em caixas multibanco por habitante (2023) (Euros / hab.) <i>National withdrawals on automated teller machines (ATM) per inhabitant (2023) (Euros / inhab.)</i>	2 823,0
Consultas externas nos hospitais por habitante (2022) (nº) <i>Medical appointments in external appointment units of hospitals per inhabitant (2022) (no.)</i>	..	Peso do crédito à habitação no total dos créditos a clientes (2022) (%) <i>Housing credit rate (2022) (%)</i>	49,0
Despesas dos municípios em ambiente por habitante (2022) (Euros / hab.) <i>Environmental expenditure of municipalities per inhabitant (2022) (Euros / inhab.)</i>	96,0	Peso dos depósitos de emigrantes no total de depósitos dos clientes (2022) (%) <i>Emigrant deposits rate (2022) (%)</i>	1,4

Fonte: Wikipedia

CONCELHO (MUNICIPALITY): MARINHA GRANDE

Principais Indicadores de Actividade Económica
Main Economic Activity Indicators

	2017	2018	2019	2020	2021	2022	2023
<i>Pessoal ao serviço nas empresas (nº)</i> <i>Persons employed in enterprises (no.)</i>	16 578	17 348	17 291	16 689	16 723	16 960	..
2019 = 100	95,9	100,3	100,0	96,5	96,7	98,1	..
t.c. (%) / g.r. (%)		4,6	-0,3	-3,5	0,2	1,4	..
<i>Pessoal ao serviço nas empresas da indústria transformadora (nº)</i> <i>Persons employed in manufacturing enterprises (no.)</i>	8 374	9 195	9 038	8 699	8 552	8 367	..
2019 = 100	92,7	101,7	100,0	96,2	94,6	92,6	..
t.c. (%) / g.r. (%)		9,8	-1,7	-3,8	-1,7	-2,2	..
<i>Volume de negócios nas empresas (10³ Euros)</i> <i>Turnover of enterprises (10³ Euros)</i>	1 597 633,5	1 766 752,3	1 689 382,7	1 538 447,0	1 736 363,2	2 146 401,4	..
2019 = 100	94,6	104,6	100,0	91,1	102,8	127,1	..
t.c. (%) / g.r. (%)		10,6	-4,4	-8,9	12,9	23,6	..
<i>Volume de Negócios nas empresas da ind. transformadora (10³ Euros)</i> <i>Turnover of manufacturing enterprises (10³ Euros)</i>	925 527,8	1 088 016,0	1 032 972,6	948 731,6	1 046 854,5	1 302 990,7	..
2019 = 100	89,6	105,3	100,0	91,8	101,3	126,1	..
t.c. (%) / g.r. (%)		17,6	-5,1	-8,2	10,3	24,5	..
<i>Empresas (nº)</i> <i>Enterprises (no.)</i>	4 564	4 555	4 611	4 533	4 595	4 913	..
2019 = 100	99,0	98,8	100,0	98,3	99,7	106,5	..
t.c. (%) / g.r. (%)		-0,2	1,2	-1,7	1,4	6,9	..
<i>Empresas da indústria transformadora (nº)</i> <i>Manufacturing enterprises (no.)</i>	581	582	568	547	550	556	..
2019 = 100	102,3	102,5	100,0	96,3	96,8	97,9	..
t.c. (%) / g.r. (%)		0,2	-2,4	-3,7	0,5	1,1	..
<i>Constituição de pessoas coletivas e entidades equiparadas (nº)</i> <i>Creation of legal persons and equivalent entities (no.)</i>	124	124	121	91	124	124	153
2019 = 100	102,5	102,5	100,0	75,2	102,5	102,5	126,4
t.c. (%) / g.r. (%)		0,0	-2,4	-24,8	36,3	0,0	23,4
<i>Dissolução de pessoas coletivas e entidades equiparadas (nº)</i> <i>Dissolution of legal persons and equivalent entities (no.)</i>	46	98	70	48	63	53	39
2019 = 100	65,7	140,0	100,0	68,6	90,0	75,7	55,7
t.c. (%) / g.r. (%)		113,0	-28,6	-31,4	31,3	-15,9	-26,4

Fonte:INE (AER),exceto menção específica a outras fontes.Nota:Consultar a síntese metodológica para outras fontes, conceitos e notas.

Source:INE(RSYB),except when specified otherwise.Note:Other sources,concepts and notes in methodological synthesis.

CONCELHO (MUNICIPALITY): MARINHA GRANDE

Principais Indicadores de Actividade Económica

Main Economic Activity Indicators

	2017	2018	2019	2020	2021	2022	2023
<i>Ganho médio mensal por trabalhador por conta de outrem (Euros)</i> <i>Average monthly earning per employee (Euros)</i>	1 248,9	1 303,6	1 335,3	1 329,9	1 387,9
2019 = 100	93,5	97,6	100,0	99,6	103,9
t.c. (%) / g.r. (%)		4,4	2,4	-0,4	4,4
<i>Ganho médio mensal por trabalhador por conta de outrem - Homens (Euros)</i> <i>Average monthly earning per employee - Male (Euros)</i>	1 407,9	1 469,0	1 503,6	1 493,2	1 558,7
2019 = 100	93,6	97,7	100,0	99,3	103,7
t.c. (%) / g.r. (%)		4,3	2,4	-0,7	4,4
<i>Ganho médio mensal por trabalhador por conta de outrem - Mulheres (Euros)</i> <i>Average monthly earning per employee - Female (Euros)</i>	982,7	1 028,2	1 059,0	1 075,2	1 112,6
2019 = 100	92,8	97,1	100,0	101,5	105,1
t.c. (%) / g.r. (%)		4,6	3,0	1,5	3,5
<i>Comércio internacional de bens - Exportações (10³ Euros)</i> <i>International trade of goods- Exports (10³ Euros)</i>	705 238,0	722 733,9	690 096,2	640 567,1	735 660,2	837 984,9	863 386,9
2019 = 100	102,2	104,7	100,0	92,8	106,6	121,4	125,1
t.c. (%) / g.r. (%)		2,5	-4,5	-7,2	14,8	13,9	3,0
<i>Comércio internacional de bens - Importações (10³ Euros)</i> <i>International trade of goods - Imports (10³ Euros)</i>	288 800,3	284 887,2	263 482,5	260 961,0	329 732,3	458 582,3	386 443,2
2019 = 100	109,6	108,1	100,0	99,0	125,1	174,0	146,7
t.c. (%) / g.r. (%)		-1,4	-7,5	-1,0	26,4	39,1	-15,7
<i>Capacidade de alojamento nos estabelecimentos hoteleiros (nº de hóspedes)</i> <i>Lodging capacity in hotel establishments (no. of guests)</i>	1 155	1 096	1 152	1 051	957	999	1 127
2019 = 100	100,3	95,1	100,0	91,2	83,1	86,7	97,8
t.c. (%) / g.r. (%)		-5,1	5,1	-8,8	-8,9	4,4	12,8
<i>Crédito à habitação por habitante (Euros)</i> <i>Housing credit per inhabitant (Euros)</i>	5 693	6 213	6 274	5 676	5 433	5 514	..
2019 = 100	90,7	99,0	100,0	90,5	86,6	87,9	..
t.c. (%) / g.r. (%)		9,1	1,0	-9,5	-4,3	1,5	..
<i>Edifícios licenciados pelas câmaras municipais para construção (nº)</i> <i>Building permits issued by the local administration (no.)</i>	56	59	62	49	41	29	..
2019 = 100	90,3	95,2	100,0	79,0	66,1	46,8	..
t.c. (%) / g.r. (%)		5,4	5,1	-21,0	-16,3	-29,3	..

Fonte:INE (AER),exceto menção específica a outras fontes.Nota:Consultar a síntese metodológica para outras fontes, conceitos e notas.

Source:INE(RSYB),except when specified otherwise.Note:Other sources,concepts and notes in methodological synthesis.

CONCELHO (MUNICIPALITY): MARINHA GRANDE
Demografia, Educação e Sociedade
Demography, Education and Society

		2017	2018	2019	2020	2021	2022	2023
População residente (nº) <i>Resident population (no.)</i>		38 506	38 566	38 832	39 216	39 648	40 140	41 011
	2019 = 100	99,2	99,3	100,0	101,0	102,1	103,4	105,6
	t.c. (%) / g.r. (%)		0,2	0,7	1,0	1,1	1,2	2,2
Densidade populacional (habitantes / km2) <i>Population density (Inh / km2)</i>		205,6	206,0	207,4	209,4	211,7	214,4	..
	2019 = 100	99,2	99,3	100,0	101,0	102,1	103,4	..
	t.c. (%) / g.r. (%)		0,2	0,7	1,0	1,1	1,2	..
População ≥ 65 anos (%) <i>Population ≥ 65 years (%)</i>		21,9	22,2	22,6	22,9	23,4	23,6	23,7
	2019 = 100	96,6	98,3	100,0	101,4	103,5	104,3	104,7
	t.c. (%) / g.r. (%)		1,8	1,7	1,4	2,1	0,8	0,3
Índice de Dependência Total <i>Total dependency ratio</i>		55,8	56,4	56,5	56,9	57,2	57,6	57,5
	2019 = 100	98,6	99,7	100,0	100,6	101,2	101,8	101,7
	t.c. (%) / g.r. (%)		1,1	0,3	0,6	0,6	0,6	-0,1
Taxa bruta de natalidade (‰) <i>Crude birth rate (‰)</i>		8,8	8,6	7,5	8,8	6,7	7,5	8,5
	2019 = 100	117,3	114,7	100,0	117,3	89,3	100,0	113,3
	t.c. (%) / g.r. (%)		-2,3	-12,8	17,3	-23,9	11,9	13,3
Rácio divórcios / casamentos (%) <i>Divorce / Marriage ratio (%)</i>		109,3	89,4	104,5	118,6	80,5	54,0	..
	2019 = 100	104,6	85,6	100,0	113,5	77,1	51,7	..
	t.c. (%) / g.r. (%)		-18,2	16,9	13,5	-32,1	-32,9	..
Despesas dos municípios em cultura e desporto por habitante (Euros / hab.) <i>Expenditures on cultural activities and sports of municipalities (Euros / inhab.)</i>		38,5	47,5	47,0	37,5	47,6	69,8	..
	2019 = 100	81,9	101,1	100,0	79,8	101,2	148,4	..
	t.c. (%) / g.r. (%)		23,5	-1,0	-20,2	26,9	46,6	..
Taxa de criminalidade (‰) <i>Crime rate (‰)</i>		32,1	28,3	33,4	32,8	30,8	32,7	..
	2019 = 100	96,1	84,7	100,0	98,2	92,2	97,9	..
	t.c. (%) / g.r. (%)		-11,8	18,0	-1,8	-6,1	6,2	..

Fonte:INE (AER),exceto menção específica a outras fontes.Nota:Consultar a síntese metodológica para outras fontes, conceitos e notas.

Source:INE(RSYB),except when specified otherwise.Note:Other sources,concepts and notes in methodological synthesis.

CONCELHO (MUNICIPALITY): MARINHA GRANDE

Maiores empregadores do Concelho

(Ordenado segundo o nº de trabalhadores por conta de outrem - TCO - nos estabelecimentos)

Greatest Employers in the Municipality

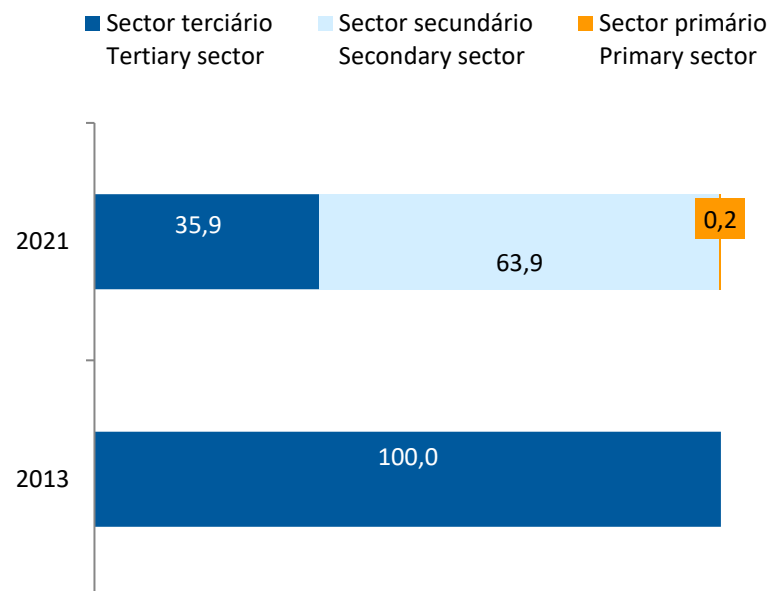
(Ranked according to the number of employees in establishments)

CAE Rev.3		2022
25734	Fabricação de moldes metálicos <i>Manufacture of metal moulds</i>	1
23131	Fabricação de vidro de embalagem <i>Manufacture of hollow glass</i>	2
22292	Fabricação de outros artigos de plástico, n.e. <i>Manufacture of other plastic products, n.c.e.</i>	3
47111	Comércio a retalho em supermercados e hipermercados <i>Retail sale in supermarkets and hypermarkets</i>	4
78200	Actividades das empresas de trabalho temporário <i>Temporary employment agency activities</i>	5
49410	Transportes rodoviários de mercadorias <i>Freight transport by road</i>	6
23132	Cristalaria <i>Manufacture of crystal ware</i>	7
25110	Fabricação de estruturas de construções metálicas <i>Manufacture of metal structures and parts of structures</i>	8
24100	Siderurgia e fabricação de ferro-ligas <i>Manufacture of basic iron and steel and of ferro-alloys</i>	9
17211	Fabricação de papel e de cartão canelados (inclui embalagens) <i>Manufacture of corrugated paper and paperboard (includes containers)</i>	10
22220	Fabricação de embalagens de plástico <i>Manufacture of plastic packing goods</i>	11
87301	Actividades de apoio social para pessoas idosas, com alojamento <i>Social assistance to the elderly, with accommodation</i>	12
13941	Fabricação de cordoaria <i>Manufacture of cordage, rope and twine</i>	13
56101	Restaurantes tipo tradicional <i>Traditional restaurants</i>	14
55111	Hotéis com restaurante <i>Hotels with restaurant</i>	15
Nº total de TCO nas CAE consideradas <i>Total number of employees in the referred NACE</i>		8 330
% no nº total de TCO do Concelho <i>% in the Municipality's total number of employees</i>		60,7%

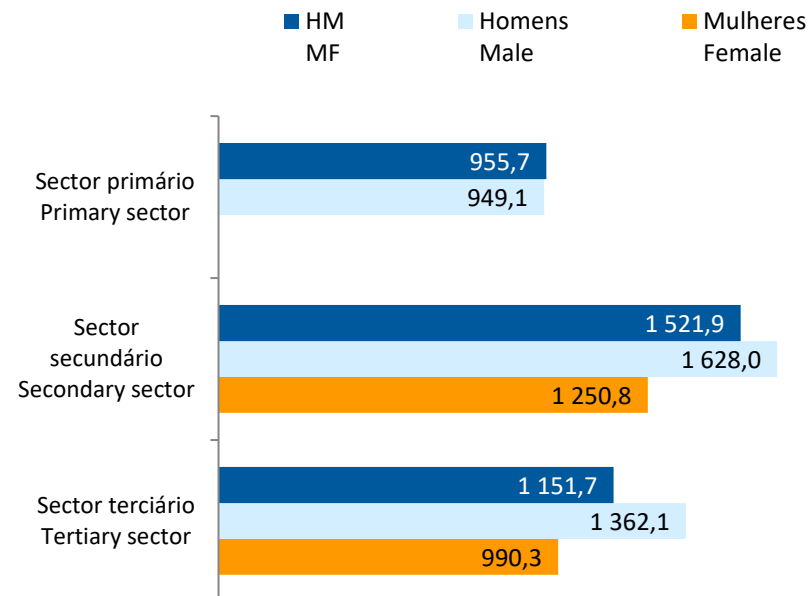
CONCELHO (MUNICIPALITY): MARINHA GRANDE

Trabalhadores por conta de outrem* *Employees**

Por sector de actividade, 2013 e 2021
According to broad sectors of activity, 2013 and 2021



Ganho médio mensal (Euros), 2021
Average monthly earning (Euros), 2021



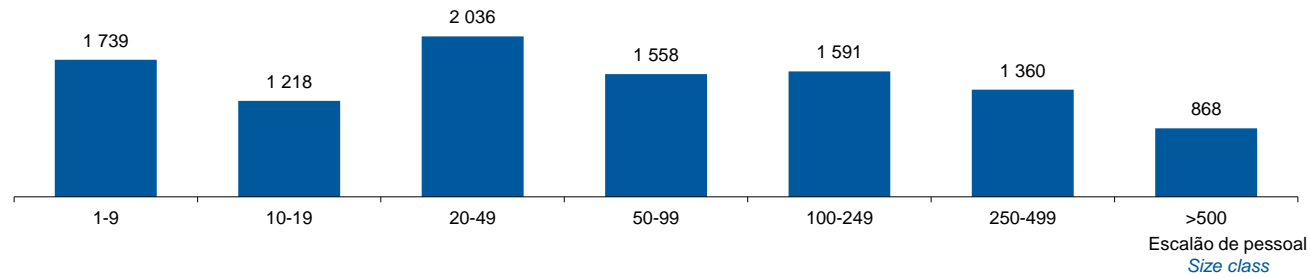
* Os dados dizem respeito a trabalhadores por conta de outrem a tempo completo com remuneração completa, nos estabelecimentos da região.

* *Data refers to full time employees with a full remuneration, in establishments of the region.*

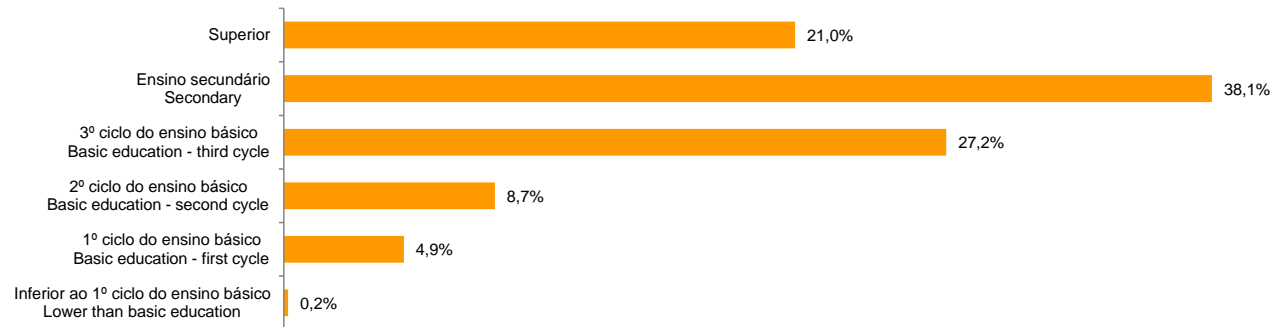
CONCELHO (MUNICIPALITY): MARINHA GRANDE

Trabalhadores por Conta de Outrem*, 2021
Segundo os escalões de pessoal (da empresa)

Employees, 2021*
By size-class (of the enterprise)



Segundo o nível de habilitações
According to educational level



* Os dados dizem respeito a trabalhadores por conta de outrem a tempo completo com remuneração completa, nos estabelecimentos da região.

* *Data refers to full time employees with a full remuneration, in establishments of the region.*

CONCELHO (MUNICIPALITY): MARINHA GRANDE

Trabalhadores por conta de outrem (TCO) nos estabelecimentos, a tempo completo com remuneração completa (nº)
Full time employees with a full remuneration, in establishments (no.)

Por sector de actividade <i>According to broad sectors of activity</i>	2016	2017	2018	2019	2020	2021	2022
TCO por sector de actividade - Sector primário (nº) <i>Employees - Primary sector (no.)</i>	17	23	18	26	19	22	..
<i>2019 = 100</i>	65,4	88,5	69,2	100,0	73,1	84,6	..
<i>t.c. (%) / g.r. (%)</i>		35,3	-21,7	44,4	-26,9	15,8	..
TCO por sector de actividade - Sector secundário (nº) <i>Employees - Secondary sector (no.)</i>	6 747	7 127	7 261	7 017	6 371	6 627	..
<i>2019 = 100</i>	96,2	101,6	103,5	100,0	90,8	94,4	..
<i>t.c. (%) / g.r. (%)</i>		5,6	1,9	-3,4	-9,2	4,0	..
TCO por sector de actividade - Sector terciário (nº) <i>Employees - Tertiary sector (no.)</i>	3 530	3 571	3 642	3 598	3 585	3 721	..
<i>2019 = 100</i>	98,1	99,2	101,2	100,0	99,6	103,4	..
<i>t.c. (%) / g.r. (%)</i>		1,2	2,0	-1,2	-0,4	3,8	..

Fonte:INE (AER),exceto menção específica a outras fontes.Nota:Consultar a síntese metodológica para outras fontes, conceitos e notas.

Source:INE(RSYB),except when specified otherwise.Note:Other sources,concepts and notes in methodological synthesis.

CONCELHO (MUNICIPALITY): MARINHA GRANDE

Trabalhadores por conta de outrem (TCO) nos estabelecimentos, a tempo completo com remuneração completa (nº)
Full time employees with a full remuneration, in establishments (no.)

Segundo os escalões de pessoal da empresa <i>By size-class of the enterprise</i>	2016	2017	2018	2019	2020	2021	2022
1 - 9 (nº / no.) 2019 = 100 <i>t.c. (%) / g.r. (%)</i>	1 972 108,4	1 919 105,5 -2,7	1 937 106,5 0,9	1 819 100,0 -6,1	1 765 97,0 -3,0	1 739 95,6 -1,5	..
10 - 19 (nº / no.) 2019 = 100 <i>t.c. (%) / g.r. (%)</i>	1 210 99,6	1 360 111,9 12,4	1 192 98,1 -12,4	1 215 100,0 1,9	1 190 97,9 -2,1	1 218 100,2 2,4	..
20 - 49 (nº / no.) 2019 = 100 <i>t.c. (%) / g.r. (%)</i>	2 258 107,2	2 271 107,8 0,6	2 192 104,0 -3,5	2 107 100,0 -3,9	1 906 90,5 -9,5	2 036 96,6 6,8	..
50 - 99 (nº / no.) 2019 = 100 <i>t.c. (%) / g.r. (%)</i>	1 992 114,1	1 896 108,6 -4,8	1 938 111,0 2,2	1 746 100,0 -9,9	1 879 107,6 7,6	1 558 89,2 -17,1	..
100 - 249 (nº / no.) 2019 = 100 <i>t.c. (%) / g.r. (%)</i>	1 437 70,3	1 798 88,0 25,1	2 213 108,3 23,1	2 043 100,0 -7,7	1 873 91,7 -8,3	1 591 77,9 -15,1	..
250 - 499 (nº / no.) 2019 = 100 <i>t.c. (%) / g.r. (%)</i>	543 109,7	527 106,5 -2,9	312 63,0 -40,8	495 100,0 58,7	537 108,5 8,5	1 360 274,7 153,3	..
> 500 (nº / no.) 2019 = 100 <i>t.c. (%) / g.r. (%)</i>	882 72,5	950 78,1 7,7	1 137 93,5 19,7	1 216 100,0 6,9	825 67,8 -32,2	868 71,4 5,2	..

Fonte:INE (AER),exceto menção específica a outras fontes.Nota:Consultar a síntese metodológica para outras fontes, conceitos e notas.

Source:INE(RSYB),except when specified otherwise.Note:Other sources,concepts and notes in methodological synthesis.

CONCELHO (MUNICIPALITY): MARINHA GRANDE

Trabalhadores por conta de outrem (TCO) nos estabelecimentos, a tempo completo com remuneração completa (nº)
Full time employees with a full remuneration, in establishments (no.)

Ganho médio mensal (Euros) - Por sector de actividade e género Average monthly earning (Euros) - According to broad sectors of activity and gender	2016	2017	2018	2019	2020	2021	2022
Ganho médio mensal - Sector primário (Euros) Average monthly earning (Euros) - Primary Sector (Euros)	770,3	822,6	952,8	814,2	926,5	955,7	..
2019 = 100	94,6	101,0	117,0	100,0	113,8	117,4	..
t.c. (%) / g.r. (%)		6,8	15,8	-14,5	13,8	3,1	..
Ganho médio mensal - Sector primário - Homens (Euros) Average monthly earning (Euros) - Primary Sector - Male (Euros)	781,7	848,5	923,2	803,2	918,0	949,1	..
2019 = 100	97,3	105,6	114,9	100,0	114,3	118,2	..
t.c. (%) / g.r. (%)		8,5	8,8	-13,0	14,3	3,4	..
Ganho médio mensal - Sector primário - Mulheres (Euros) Average monthly earning (Euros) - Primary Sector - Female (Euros)	733,4	729,7	1 101,0
2019 = 100	
t.c. (%) / g.r. (%)	
Ganho médio mensal - Sector secundário (Euros) Average monthly earning (Euros) - Secondary Sector (Euros)	1 334,5	1 370,5	1 424,5	1 469,9	1 449,2	1 521,9	..
2019 = 100	90,8	93,2	96,9	100,0	98,6	103,5	..
t.c. (%) / g.r. (%)		2,7	3,9	3,2	-1,4	5,0	..
Ganho médio mensal - Sector secundário - Homens (Euros) Average monthly earning (Euros) - Secondary Sector - Male (Euros)	1 435,5	1 475,9	1 526,5	1 573,4	1 552,6	1 628,0	..
2019 = 100	91,2	93,8	97,0	100,0	98,7	103,5	..
t.c. (%) / g.r. (%)		2,8	3,4	3,1	-1,3	4,9	..
Ganho médio mensal - Sector secundário - Mulheres (Euros) Average monthly earning (Euros) - Secondary Sector - Female (Euros)	1 051,5	1 092,5	1 155,4	1 197,8	1 194,7	1 250,8	..
2019 = 100	87,8	91,2	96,5	100,0	99,7	104,4	..
t.c. (%) / g.r. (%)		3,9	5,7	3,7	-0,3	4,7	..
Ganho médio mensal - Sector terciário (Euros) Average monthly earning (Euros) - Tertiary Sector (Euros)	975,6	1 009,0	1 064,2	1 076,6	1 120,1	1 151,7	..
2019 = 100	90,6	93,7	98,8	100,0	104,0	107,0	..
t.c. (%) / g.r. (%)		3,4	5,5	1,2	4,0	2,8	..
Ganho médio mensal - Sector terciário - Homens (Euros) Average monthly earning (Euros) - Tertiary Sector - Male (Euros)	1 160,9	1 184,2	1 277,9	1 279,5	1 324,1	1 362,1	..
2019 = 100	90,7	92,6	99,9	100,0	103,5	106,5	..
t.c. (%) / g.r. (%)		2,0	7,9	0,1	3,5	2,9	..
Ganho médio mensal - Sector terciário - Mulheres (Euros) Average monthly earning (Euros) - Tertiary Sector - Female (Euros)	843,2	878,1	907,6	930,7	968,2	990,3	..
2019 = 100	90,6	94,3	97,5	100,0	104,0	106,4	..
t.c. (%) / g.r. (%)		4,1	3,4	2,6	4,0	2,3	..

Fonte:INE (AER),exceto menção específica a outras fontes.Nota:Consultar a síntese metodológica para outras fontes, conceitos e notas.

Source:INE(RSYB),except when specified otherwise.Note:Other sources,concepts and notes in methodological synthesis.

CONCELHO (MUNICIPALITY): MARINHA GRANDE

Saúde e Ambiente
Health and Environment

		2017	2018	2019	2020	2021	2022	2023
Médicos / 1000 habitantes (nº)		0,9	1,0	1,1	1,3	1,5	1,6	..
<i>Physicians / 1000 inhabitants (no.)</i>	2019 = 100	81,8	90,9	100,0	118,2	136,4	145,5	..
	t.c. (%) / g.r. (%)		11,1	10,0	18,2	15,4	6,7	..
Despesas dos municípios em ambiente por habitante (Euros / hab.)		50,0	67,0	61,0	67,0	183,0	96,0	..
<i>Environmental expenditure of municipalities per inhabitant (Euros / inhab.)</i>	2019 = 100	82,0	109,8	100,0	109,8	300,0	157,4	..
	t.c. (%) / g.r. (%)		34,0	-9,0	9,8	173,1	-47,5	..

Setor Monetário e Financeiro
Monetary and Financial Sector

		2017	2018	2019	2020	2021	2022	2023
Compras através de terminais de pagamento automático por habitante (Euros / hab.)		90,2	98,0	104,6	102,6	111,6	134,1	144,1
<i>Purchases through points of sale per inhabitant (Euros / inhab.)</i>	2019 = 100	86,3	93,8	100,0	98,1	106,8	128,2	137,8
	t.c. (%) / g.r. (%)		8,7	6,6	-1,9	8,8	20,1	7,5
Levantamentos nacionais em caixas multibanco por habitante (Euros / hab.)		2 948,0	3 009,0	3 064,0	2 710,0	2 729,0	2 834,0	2 823,0
<i>National withdrawals on automated teller machines (ATM) per inhabitant (Euros / inhab.)</i>	2019 = 100	96,2	98,2	100,0	88,4	89,1	92,5	92,1
	t.c. (%) / g.r. (%)		2,1	1,8	-11,6	0,7	3,8	-0,4

Fonte:INE (AER),exceto menção específica a outras fontes.Nota:Consultar a síntese metodológica para outras fontes, conceitos e notas.

Source:INE(RSYB),except when specified otherwise.Note:Other sources,concepts and notes in methodological synthesis.

CONCELHO (MUNICIPALITY): MARINHA GRANDE

Indicadores Sociais
Social Indicators

	2017	2018	2019	2020	2021	2022	2023
Beneficiários de subsídio de desemprego / População residente (%) <i>Recipients of unemployment benefits / Resident population (%)</i>	3,8	3,6	3,8	5,0	5,0	4,5	..
2019 = 100	99,7	94,3	100,0	132,7	133,0	117,9	..
t.c. (%) / g.r. (%)		-5,4	6,1	32,7	0,2	-11,3	..
Beneficiários de rendimento social de inserção / População residente (%) <i>Recipients of social integration income / Resident population (%)</i>	2,0	1,9	1,7	1,7	1,8	2,3	..
2019 = 100	120,3	110,9	100,0	103,1	105,7	136,1	..
t.c. (%) / g.r. (%)		-7,8	-9,8	3,1	2,5	28,8	..

Fonte:INE (AER),exceto menção específica a outras fontes.Nota:Consultar a síntese metodológica para outras fontes, conceitos e notas.

Source:INE(RSYB),except when specified otherwise.Note:Other sources,concepts and notes in methodological synthesis.

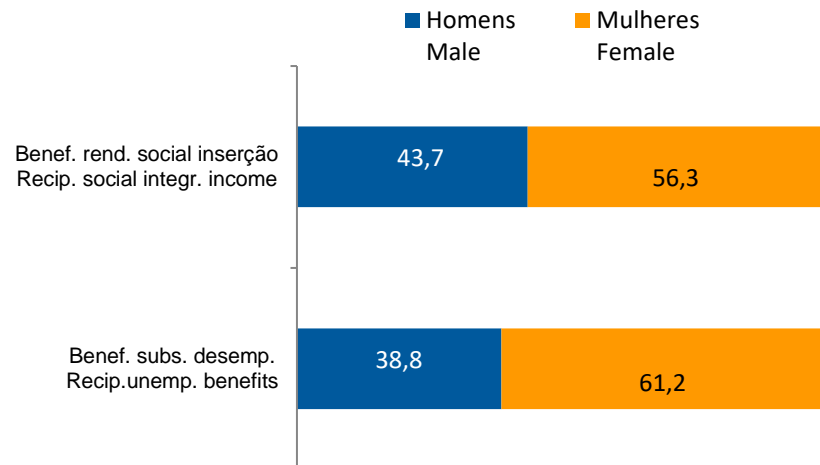
CONCELHO (MUNICIPALITY): MARINHA GRANDE
Indicadores Sociais
Social Indicators

Beneficiários de subsídio de desemprego e beneficiários do rendimento social de inserção, 2022

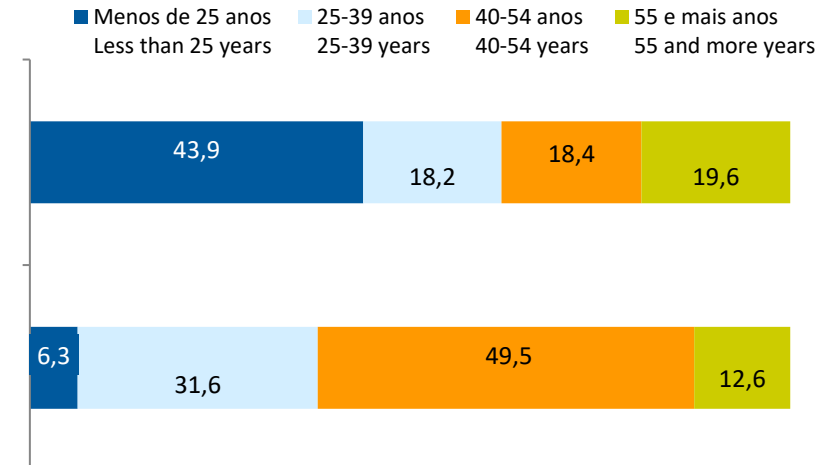
Recipients of unemployment benefits and recipients of social integration income, 2022

Beneficiários de subsídio de desemprego / População residente (%) <i>Recipients of unemployment benefits / Resident population (%)</i>	4,5
Beneficiários do rendimento social de inserção / População residente (%) <i>Recipients of social integration income / Resident population (%)</i>	2,3

Por género
According to gender

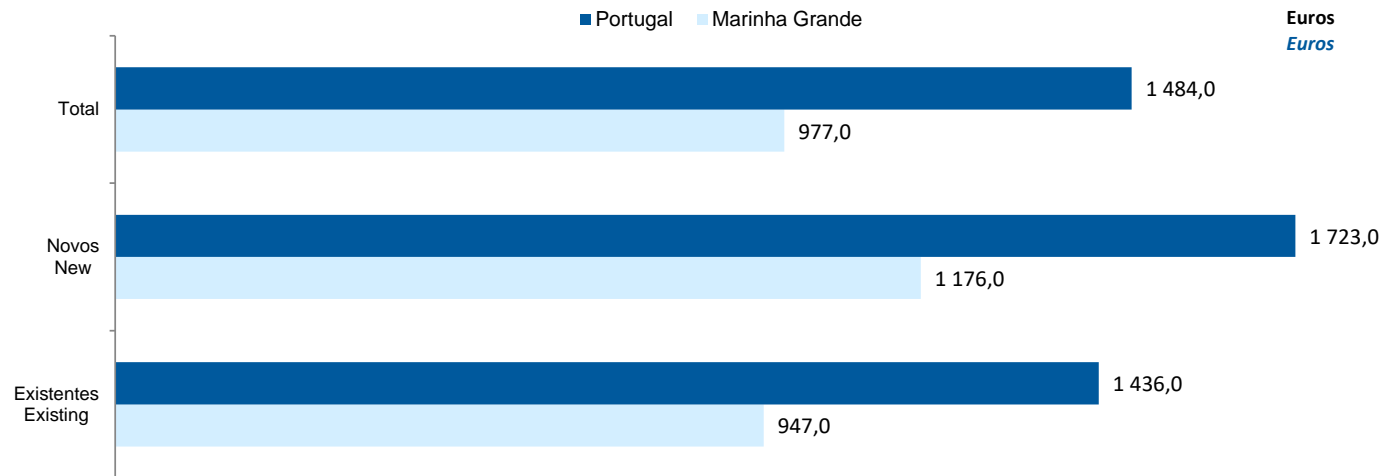


Por idade
According to age

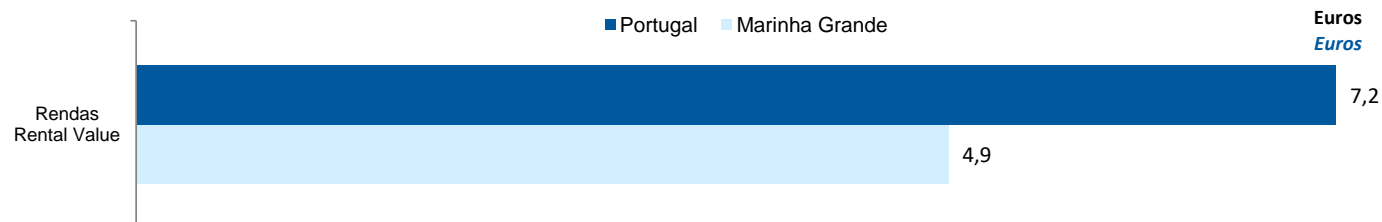


CONCELHO (MUNICIPALITY): MARINHA GRANDE
Imobiliário
Real Estate

Valor mediano das vendas por m2 de alojamentos familiares e categoria do alojamento familiar, 2022
Median value per m2 of dwellings sales and category of housing unit, 2022



Valor mediano das rendas por m2 de novos contratos de arrendamento de alojamentos familiares, 2023
Median house rental value per m2 of new lease agreements of dwellings, 2023



CONCELHO (MUNICIPALITY): MARINHA GRANDE

Seleção de Indicadores de turismo
Tourism indicators selection

		2017	2018	2019	2020	2021	2022	2023
Capacidade de alojamento nos estabelecimentos de alojamento turístico e tipo de alojamento turístico	<i>nº</i>	1 155	1 096	1 152	1 051	957	999	1 127
<i>Lodging capacity in tourist accommodation establishments and Type (tourist accommodation establishment)</i>	2019 = 100	100,3	95,1	100,0	91,2	83,1	86,7	97,8
	<i>t.c. (%) / g.r. (%)</i>		-5,1	5,1	-8,8	-8,9	4,4	12,8
Dormidas nos estabelecimentos de alojamento turístico por localização geográfica e tipo de alojamento turístico	<i>nº</i>	126 107	121 416	121 867	54 419	72 369	116 089	..
<i>Nights (No.) in tourist accommodation establishments by Geographic localization (NUTS - 2013) and Type (tourist accommodation establishment)</i>	2019 = 100	103,5	99,6	100,0	44,7	59,4	95,3	..
	<i>t.c. (%) / g.r. (%)</i>		-3,7	0,4	-55,3	33,0	60,4	..
Hóspedes nos estabelecimentos de alojamento turístico por localização geográfica e tipo de alojamento turístico	<i>nº</i>	46 153,0	45 535,0	46 398,0	23 546,0	28 544	47 182	48 516
<i>Guests (No.) in tourist accommodation establishments by Geographic localization (NUTS - 2013) and Type (tourist accommodation establishment)</i>	2019 = 100	99,5	98,1	100,0	50,7	61,5	101,7	104,6
	<i>t.c. (%) / g.r. (%)</i>		-1,3	1,9	-49,3	21,2	65,3	2,8
Proveitos totais nos estabelecimentos de alojamento turístico por localização geográfica e tipo de alojamento turístico	<i>10³ Euros</i>	6 310,0	6 100,0	6 710,0	3 383,0	4 449,0	7 520,0	8 116,0
<i>Total incomes (€) in tourist accommodation establishments by Geographic localization and Type (tourist accommodation establishment)</i>	2019 = 100	94,0	90,9	100,0	50,4	66,3	112,1	121,0
	<i>t.c. (%) / g.r. (%)</i>		-3,3	10,0	-49,6	31,5	69,0	7,9
Taxa líquida de ocupação cama nos estabelecimentos de alojamento turístico por localização geográfica e tipo de alojamento turístico	<i>%</i>	31,6	32,1	32,3	18,9	25,8	32,1	30,5
<i>Bed occupancy net rate (%) in tourist accommodation establishments by Geographic localization and Type (tourist accommodation establishment)</i>	2019 = 100	97,8	99,4	100,0	58,5	79,9	99,4	94,4
	<i>t.c. (%) / g.r. (%)</i>		1,6	0,6	-41,5	36,5	24,4	-5,0

Fonte:INE (AER),exceto menção específica a outras fontes.Nota:Consultar a síntese metodológica para outras fontes, conceitos e notas.

Source:INE(RSYB),except when specified otherwise.Note:Other sources,concepts and notes in methodological synthesis.

CONCELHO (MUNICIPALITY): MARINHA GRANDE
Comparação com as Respetivas Agregações Geográficas
Comparison with Respective Geographical Aggregations

INDICADORES INDICATORS	ANOS YEARS	CONCELHO MUNICIPALITY	NUTS III	NUTS II	DISTRITO DISTRICT	NUTS I	Portugal
		Marinha Grande	Região de Leiria	Centro	Leiria	Continente	
Demografia, Educação e Sociedade <i>Demography, Education and Society</i>							
População residente (nº) <i>Resident population (no.)</i>	2023	41 011	297 222	2 300 454	479 261	10 142 079	10 639 726
População residente (Peso sobre as respectivas agregações geográficas) <i>Resident population (Weight over respective aggregations)</i>	2023	100,0	13,8	1,8	10,6	0,4	0,4
Taxa de crescimento média anual da população (%) <i>Average annual growth rate of population (%)</i>	2011/2023	0,5	0,1	-0,1	0,2	0,1	0,1
Densidade populacional (habitantes / km2) <i>Population density (Inh / km2)</i>	2022	214,4	119,3	80,3	134,1	112,5	114,0
População ≥ 65 anos (%) <i>Population ≥ 65 years (%)</i>	2023	23,7	25,7	27,4	25,9	24,3	24,1
Índice de Dependência Total <i>Total dependency ratio</i>	2023	57,5	61,4	64,3	61,7	59,1	58,5
Taxa bruta de natalidade (‰) <i>Crude birth rate (‰)</i>	2023	8,5	8,0	7,1	7,8	8,1	8,1
Rácio divórcios / casamentos (%) <i>Divorce / Marriage ratio (%)</i>	2022	54,0	56,1	50,9	50,4	49,7	50,0
Taxa bruta de escolarização (Ensino secundário) (%) <i>Crude educational attainment rate (Secondary education) (%)</i>	2022/2023	152,0	126,2	128,7	125,8	127,5	126,8
Despesas dos municípios em cultura e desporto por habitante (Euros / hab.) <i>Expenditures on cultural activities and sports of municipalities (Euros / inhab.)</i>	2022	69,8	62,1	63,4	..	55,8	55,3
Taxa de criminalidade (‰) <i>Crime rate (‰)</i>	2022	32,7	25,3	27,5	25,7	31,2	32,7

Fonte:INE (AER),exceto menção específica a outras fontes.Nota:Consultar a síntese metodológica para outras fontes, conceitos e notas.

Source:INE(RSYB),except when specified otherwise.Note:Other sources,concepts and notes in methodological synthesis.

CONCELHO (MUNICIPALITY): MARINHA GRANDE
Comparação com as Respetivas Agregações Geográficas
Comparison with Respective Geographical Aggregations

INDICADORES <i>INDICATORS</i>	ANOS <i>YEARS</i>	CONCELHO <i>MUNICIPALITY</i>	NUTS III	NUTS II	DISTRITO <i>DISTRICT</i>	NUTS I	Portugal
		Marinha Grande	Região de Leiria	Centro	Leiria	Continente	
Saúde e Ambiente <i>Health and Environment</i>							
Taxa quinquenal de mortalidade infantil (%) <i>Quinquennial rate of infant mortality (%)</i>	2017/2021	1,3	2,4	2,5	2,5	2,7	2,7
Médicos / 1000 habitantes (nº) <i>Physicians / 1000 inhabitants (no.)</i>	2022	1,6	3,2	5,5	2,9	5,8	5,7
Despesas dos municípios em ambiente por habitante (Euros / hab.) <i>Environmental expenditure of municipalities per inhabitant (Euros / inhab.)</i>	2022	96	67	68	83	73	93
Setor Monetário e Financeiro <i>Monetary and Financial Sector</i>							
Compras através de terminais de pagamento automático por habitante (Euros / hab.) <i>Purchases through points of sale per inhabitant (Euros / inhab.)</i>	2023	144,1	162,9	153,4	174,7	197,1	197,3
Levantamentos nacionais em caixas multibanco por habitante (Euros / hab.) <i>National withdrawals on automated teller machines (ATM) per inhabitant (Euros / inhab.)</i>	2023	2 823,0	2 595,0	2 669,0	2 678,0	2 731,0	2 721,0
Peso do crédito à habitação no total dos créditos a clientes (%) <i>Housing credit rate (%)</i>	2022	49,0	44,5	51,2	47,0	41,7	42,1
Peso dos depósitos de emigrantes no total de depósitos dos clientes (%) <i>Emigrant deposits rate (%)</i>	2022	1,4	3,6	3,9	3,3	2,2	2,2

Fonte:INE (AER),exceto menção específica a outras fontes.Nota:Consultar a síntese metodológica para outras fontes, conceitos e notas.

Source:INE(RSYB),except when specified otherwise.Note:Other sources,concepts and notes in methodological synthesis.

CONCELHO (MUNICIPALITY): MARINHA GRANDE
Comparação com as Respetivas Agregações Geográficas
Comparison with Respective Geographical Aggregations

INDICADORES INDICATORS	ANOS YEARS	CONCELHO MUNICIPALITY	NUTS III	NUTS II	DISTRITO DISTRICT	NUTS I	Portugal
		Marinha Grande	Região de Leiria	Centro	Leiria	Continente	
Indicadores Sociais <i>Social Indicators</i>							
Beneficiários de subsídio de desemprego / População residente (%) <i>Recipients of unemployment benefits / Resident population (%)</i>	2022	4,5	2,6	2,7	2,8	3,2	3,2
Beneficiários de rendimento social de inserção / População residente (%) <i>Recipients of social integration income / Resident population (%)</i>	2022	2,3	1,7	1,9	1,5	2,4	2,5

CONCELHO (MUNICIPALITY): MARINHA GRANDE
Comparação com as Respetivas Agregações Geográficas
Comparison with Respective Geographical Aggregations

INDICADORES INDICATORS	ANOS YEARS	CONCELHO MUNICIPALITY	NUTS III	NUTS II	DISTRITO DISTRICT	NUTS I	Portugal
		Marinha Grande	Região de Leiria	Centro	Leiria	Continente	
Principais Indicadores de Actividade Económica <i>Main Economic Activity Indicators</i>							
Pessoal ao serviço nas empresas (nº) <i>Persons employed in companies (no.)</i>	2022	16 960	122 584	791 188	188 206	4 318 165	4 487 322
Pessoal ao serviço nas empresas da indústria transformadora (nº) <i>Persons employed in manufacturing enterprises (no.)</i>	2022	8 367	32 756	193 247	..	729 761	741 958
Volume de negócios nas empresas (10 ³ Euros) <i>Turnover of enterprises (10³ Euros)</i>	2022	2 146 401	13 983 308	88 139 431	20 246 437	517 508 116	533 462 569
Volume de Negócios nas empresas da ind. transformadora (10 ³ Euros) <i>Turnover of manufacturing enterprises (10³ Euros)</i>	2022	1 302 991	4 749 296	31 440 043	..	125 881 150	127 444 230
Empresas (nº) <i>Enterprises (no.)</i>	2022	4 913	39 733	287 203	64 907	1 374 879	1 437 254
Empresas da indústria transformadora (nº) <i>Manufacturing enterprises (no.)</i>	2022	556	3 070	16 527	4 500	66 617	68 501
Constituição de pessoas coletivas e entidades equiparadas (nº) <i>Creation of legal persons and equivalent entities (no.)</i>	2023	153	1 088	7 218	1 749	47 641	49 523
Dissolução de pessoas coletivas e entidades equiparadas (nº) <i>Dissolution of legal persons and equivalent entities (no.)</i>	2023	39	290	2 279	504	13 563	14 362
Ganho médio mensal por trabalhador por conta de outrem (Euros) <i>Average monthly earning per employee (Euros)</i>	2021	1 388	1 194	1 147	1 157	1 294	1 290
Ganho médio mensal por trabalhador por conta de outrem - Homens (Euros) <i>Average monthly earning per employee - Male (Euros)</i>	2021	1 559	1 310	1 253	..	1 396	1 390
Ganho médio mensal por trabalhador por conta de outrem - Mulheres (Euros) <i>Average monthly earning per employee - Female (Euros)</i>	2021	1 113	1 034	1 016	..	1 172	1 169
Comércio internacional de bens - Exportações (10 ³ Euros) <i>International trade of goods - Exports (10³ Euros)</i>	2023	863 387	2 330 473	15 005 074	3 083 178	68 835 102	77 602 849
Comércio internacional de bens - Importações (10 ³ Euros) <i>International trade of goods - Imports (10³ Euros)</i>	2023	386 443	1 743 064	13 705 745	2 423 721	90 498 629	104 959 212

Fonte:INE (AER),exceto menção específica a outras fontes.Nota:Consultar a síntese metodológica para outras fontes, conceitos e notas.

Source:INE(RSYB),except when specified otherwise.Note:Other sources,concepts and notes in methodological synthesis.

CONCELHO (MUNICIPALITY): MARINHA GRANDE
Comparação com as Respetivas Agregações Geográficas
Comparison with Respective Geographical Aggregations

INDICADORES INDICATORS	ANOS YEARS	CONCELHO MUNICIPALITY	NUTS III	NUTS II	DISTRITO DISTRICT	NUTS I	Portugal
		Marinha Grande	Região de Leiria	Centro	Leiria	Continente	
Capacidade de alojamento nos estabelecimentos hoteleiros (nº de hóspedes) <i>Lodging capacity in hotel establishments (no. of guests)</i>	2023	1 127	4 859	68 644	14 201	419 176	478 552
Crédito à habitação por habitante (Euros) <i>Housing credit per inhabitant (Euros)</i>	2022	5 514	7 508	6 101	6 918	9 789	9 685
Edifícios licenciados pelas câmaras municipais para construção (nº) <i>Building permits issued by the local administration (no.)</i>	2022	29	972	6 522	1 703	23 305	24 696

CONCELHO (MUNICIPALITY): MARINHA GRANDE
Comparação com as Respetivas Agregações Geográficas
Comparison with Respective Geographical Aggregations

INDICADORES (%) INDICATORS (%)	ANOS YEARS	Concelho / Concelho x 100 Municipality / Municipality x 100	Concelho / NUTS III x 100 Municipality / NUTS III x 100	Concelho / NUTS II x 100 Municipality / NUTS II x 100	Concelho / Distrito x 100 Municipality / District x 100	Concelho / NUTS I x 100 Municipality / NUTS I x 100	Concelho / Portugal x 100 Municipality / Portugal x 100
Principais Indicadores de Actividade Económica <i>Main Economic Activity Indicators</i>							
Pessoal ao serviço nas empresas (nº) <i>Persons employed in companies (no.)</i>	2022	100,0	13,8	2,1	9,0	0,4	0,4
Pessoal ao serviço nas empresas da indústria transformadora (nº) <i>Persons employed in manufacturing enterprises (no.)</i>	2022	100,0	25,5	4,3	..	1,1	1,1
Volume de negócios nas empresas (10 ³ Euros) <i>Turnover of enterprises (10³ Euros)</i>	2022	100,0	15,3	2,4	10,6	0,4	0,4
Volume de Negócios nas empresas da ind. transformadora (10 ³ Euros) <i>Turnover of manufacturing enterprises (10³ Euros)</i>	2022	100,0	27,4	4,1	..	1,0	1,0
Empresas (nº) <i>Enterprises (no.)</i>	2022	100,0	12,4	1,7	7,6	0,4	0,3
Empresas da indústria transformadora (nº) <i>Manufacturing enterprises (no.)</i>	2022	100,0	18,1	3,4	12,4	0,8	0,8
Constituição de pessoas coletivas e entidades equiparadas (nº) <i>Creation of legal persons and equivalent entities (no.)</i>	2023	100,0	14,1	2,1	8,7	0,3	0,3
Dissolução de pessoas coletivas e entidades equiparadas (nº) <i>Dissolution of legal persons and equivalent entities (no.)</i>	2023	100,0	13,4	1,7	7,7	0,3	0,3
Ganho médio mensal por trabalhador por conta de outrem (Euros) <i>Average monthly earning per employee (Euros)</i>	2021	100,0	116,2	121,0	120,0	107,2	107,6
Ganho médio mensal por trabalhador por conta de outrem - Homens (Euros) <i>Average monthly earning per employee - Male (Euros)</i>	2021	100,0	119,0	124,4	..	111,7	112,2
Ganho médio mensal por trabalhador por conta de outrem - Mulheres (Euros) <i>Average monthly earning per employee - Female (Euros)</i>	2021	100,0	107,6	109,5	..	94,9	95,2
Comércio internacional de bens - Exportações (10 ³ Euros) <i>International trade of goods - Exports (10³ Euros)</i>	2023	100,0	37,0	5,8	28,0	1,3	1,1
Comércio internacional de bens - Importações (10 ³ Euros) <i>International trade of goods - Imports (10³ Euros)</i>	2023	100,0	22,2	2,8	15,9	0,4	0,4

Fonte:INE (AER),exceto menção específica a outras fontes.Nota:Consultar a síntese metodológica para outras fontes, conceitos e notas.

Source:INE(RSYB),except when specified otherwise.Note:Other sources,concepts and notes in methodological synthesis.

CONCELHO (MUNICIPALITY): MARINHA GRANDE
Comparação com as Respetivas Agregações Geográficas
Comparison with Respective Geographical Aggregations

INDICADORES (%) INDICATORS (%)	ANOS YEARS	Concelho / Concelho x 100 Municipality / Municipality x 100	Concelho / NUTS III x 100 Municipality / NUTS III x 100	Concelho / NUTS II x 100 Municipality / NUTS II x 100	Concelho / Distrito x 100 Municipality / District x 100	Concelho / NUTS I x 100 Municipality / NUTS I x 100	Concelho / Portugal x 100 Municipality / Portugal x 100
Principais Indicadores de Actividade Económica <i>Main Economic Activity Indicators</i>							
Capacidade de alojamento nos estabelecimentos hoteleiros (nº de hóspedes) <i>Lodging capacity in hotel establishments (no. of guests)</i>	2023	100,0	23,2	1,6	7,9	0,3	0,2
Crédito à habitação por habitante (Euros) <i>Housing credit per inhabitant (Euros)</i>	2022	100,0	73,4	90,4	79,7	56,3	56,9
Edifícios licenciados pelas câmaras municipais para construção (nº) <i>Building permits issued by the local administration (no.)</i>	2022	100,0	3,0	0,4	1,7	0,1	0,1

CONCELHO (MUNICIPALITY): MARINHA GRANDE
Comparação com as Respetivas Agregações Geográficas
Comparison with Respective Geographical Aggregations

INDICADORES INDICATORS	ANOS YEARS	CONCELHO MUNICIPALITY	NUTS III	NUTS II	DISTRITO DISTRICT	NUTS I	Portugal
		Marinha Grande	Região de Leiria	Centro	Leiria	Continente	
Trabalhadores por conta de outrem (TCO) nos estabelecimentos, a tempo completo com remuneração completa (nº) <i>Full time employees with a full remuneration, in establishments (no.)</i>	2021	10 370	72 688	454 146	106 559	2 200 594	2 287 160
Por sector de actividade <i>According to broad sectors of activity</i>							
TCO por sector de actividade - Sector primário (nº) <i>Employees - Primary sector (no.)</i>	2021	22	1 070	12 047	2 914	45 215	46 869
TCO por sector de actividade - Sector secundário (nº) <i>Employees - Secondary sector (no.)</i>	2021	6 627	33 013	178 269	44 316	676 586	695 795
TCO por sector de actividade - Sector terciário (nº) <i>Employees - Tertiary sector (no.)</i>	2021	3 721	38 605	263 830	59 329	1 478 793	1 544 496
Segundo os escalões de pessoal da empresa <i>By size-class of the enterprise</i>							
1-9 (nº / no.)	2021	1 739	16 310	99 876	25 241	436 382	453 770
10-19 (nº / no.)	2021	1 218	9 453	54 892	14 439	244 060	254 387
20-49 (nº / no.)	2021	2 036	14 814	79 297	20 778	334 224	349 029
50-99 (nº / no.)	2021	1 558	10 352	53 530	14 990	235 932	245 710
100-249 (nº / no.)	2021	1 591	9 903	65 104	14 891	286 699	298 107
250-499 (nº / no.)	2021	1 360	3 774	32 773	5 395	158 452	163 093
>=500 (nº / no.)	2021	868	8 082	68 674	10 825	504 845	523 064

CONCELHO (MUNICIPALITY): MARINHA GRANDE
Comparação com as Respetivas Agregações Geográficas
Comparison with Respective Geographical Aggregations

INDICADORES (%) INDICATORS (%)	ANOS YEARS	Concelho / Concelho x 100 Municipality / Municipality x 100	Concelho / NUTS III x 100 Municipality / NUTS III x 100	Concelho / NUTS II x 100 Municipality / NUTS II x 100	Concelho / Distrito x 100 Municipality / District x 100	Concelho / NUTS I x 100 Municipality / NUTS I x 100	Concelho / Portugal x 100 Municipality / Portugal x 100
Trabalhadores por conta de outrem (TCO) nos estabelecimentos, a tempo completo com remuneração completa (nº) <i>Full time employees with a full remuneration, in establishments (no.)</i>	2021	100	14,3	2,3	9,7	0,5	0,5
Por sector de actividade <i>According to broad sectors of activity</i>							
TCO por sector de actividade - Sector primário <i>Employees - Primary sector</i>	2021	100,0	2,1	0,2	0,8	0,0	0,0
TCO por sector de actividade - Sector secundário <i>Employees - Secondary sector</i>	2021	100,0	20,1	3,7	15,0	1,0	1,0
TCO por sector de actividade - Sector terciário <i>Employees - Tertiary sector</i>	2021	100,0	9,6	1,4	6,3	0,3	0,2
Segundo os escalões de pessoal da empresa <i>By size-class of the enterprise</i>							
1-9	2021	100,0	10,7	1,7	6,9	0,4	0,4
10-19	2021	100,0	12,9	2,2	8,4	0,5	0,5
20-49	2021	100,0	13,7	2,6	9,8	0,6	0,6
50-99	2021	100,0	15,1	2,9	10,4	0,7	0,6
100-249	2021	100,0	16,1	2,4	10,7	0,6	0,5
250-499	2021	100,0	36,0	4,1	25,2	0,9	0,8
>=500	2021	100,0	10,7	1,3	8,0	0,2	0,2

CONCELHO (MUNICIPALITY): MARINHA GRANDE
Comparação com as Respetivas Agregações Geográficas
Comparison with Respective Geographical Aggregations

INDICADORES INDICATORS	ANOS YEARS	CONCELHO MUNICIPALITY	NUTS III	NUTS II	DISTRITO DISTRICT	NUTS I	Portugal
		Marinha Grande	Região de Leiria	Centro	Leiria	Continente	
Ganho médio mensal (Euros) - Por sector de actividade e género							
Average monthly earning (Euros) - According to broad sectors of activity and gender							
Ganho médio mensal - Sector primário (Euros) <i>Average monthly earning (Euros) - Primary Sector (Euros)</i>	2021	955,7	961,6	1 009,7	1 018,2	1 011,4	1 010,7
Ganho médio mensal - Sector primário - Homens (Euros) <i>Average monthly earning (Euros) - Primary Sector - Male (Euros)</i>	2021	949,1	1 012,9	1 052,1	1 089,5	1 034,3	1 032,5
Ganho médio mensal - Sector primário - Mulheres (Euros) <i>Average monthly earning (Euros) - Primary Sector - Female (Euros)</i>	2021	..	890,1	917,9	888,3	951,3	952,4
Ganho médio mensal - Sector secundário (Euros) <i>Average monthly earning (Euros) - Secondary Sector (Euros)</i>	2021	1 521,9	1 271,1	1 198,6	1 226,9	1 213,9	1 213,2
Ganho médio mensal - Sector secundário - Homens (Euros) <i>Average monthly earning (Euros) - Secondary Sector - Male (Euros)</i>	2021	1 628,0	1 341,3	1 264,2	1 300,2	1 274,6	1 272,1
Ganho médio mensal - Sector secundário - Mulheres (Euros) <i>Average monthly earning (Euros) - Secondary Sector - Female (Euros)</i>	2021	1 250,8	1 090,0	1 047,9	1 051,7	1 080,0	1 080,6
Ganho médio mensal - Sector terciário (Euros) <i>Average monthly earning (Euros) - Tertiary Sector (Euros)</i>	2021	1 151,7	1 134,5	1 118,6	1 110,8	1 339,4	1 332,3
Ganho médio mensal - Sector terciário - Homens (Euros) <i>Average monthly earning (Euros) - Tertiary Sector - Male (Euros)</i>	2021	1 362,1	1 277,7	1 255,4	1 245,3	1 492,9	1 483,8
Ganho médio mensal - Sector terciário - Mulheres (Euros) <i>Average monthly earning (Euros) - Tertiary Sector - Female (Euros)</i>	2021	990,3	1 012,2	1 006,8	1 001,3	1 200,6	1 195,6

CONCELHO (MUNICIPALITY): MARINHA GRANDE
Comparação com as Respetivas Agregações Geográficas
Comparison with Respective Geographical Aggregations

INDICADORES (%) INDICATORS (%)	ANOS YEARS	Concelho / Concelho x 100 Municipality / Municipality x 100	Concelho / NUTS III x 100 Municipality / NUTS III x 100	Concelho / NUTS II x 100 Municipality / NUTS II x 100	Concelho / Distrito x 100 Municipality / District x 100	Concelho / NUTS I x 100 Municipality / NUTS I x 100	Concelho / Portugal x 100 Municipality / Portugal x 100
Ganho médio mensal (Euros) - Por sector de actividade e género Average monthly earning (Euros) - According to broad sectors of activity and gender							
Ganho médio mensal - Sector primário <i>Average monthly earning - Primary Sector</i>	2021	100,0	99,4	94,7	93,9	94,5	94,6
Ganho médio mensal - Sector primário - Homens <i>Average monthly earning - Primary Sector - Male</i>	2021	100,0	93,7	90,2	87,1	91,8	91,9
Ganho médio mensal - Sector primário - Mulheres <i>Average monthly earning - Primary Sector - Female</i>	2021
Ganho médio mensal - Sector secundário <i>Average monthly earning - Secondary Sector</i>	2021	100,0	119,7	127,0	124,0	125,4	125,4
Ganho médio mensal - Sector secundário - Homens <i>Average monthly earning - Secondary Sector - Male</i>	2021	100,0	121,4	128,8	125,2	127,7	128,0
Ganho médio mensal - Sector secundário - Mulheres <i>Average monthly earning - Secondary Sector - Female</i>	2021	100,0	114,8	119,4	118,9	115,8	115,8
Ganho médio mensal - Sector terciário <i>Average monthly earning - Tertiary Sector</i>	2021	100,0	101,5	103,0	103,7	86,0	86,4
Ganho médio mensal - Sector terciário - Homens <i>Average monthly earning - Tertiary Sector - Male</i>	2021	100,0	106,6	108,5	109,4	91,2	91,8
Ganho médio mensal - Sector terciário - Mulheres <i>Average monthly earning - Tertiary Sector - Female</i>	2021	100,0	97,8	98,4	98,9	82,5	82,8

Fonte:INE (AER),exceto menção específica a outras fontes.Nota:Consultar a síntese metodológica para outras fontes, conceitos e notas.

Source:INE(RSYB),except when specified otherwise.Note:Other sources,concepts and notes in methodological synthesis.

CONCELHO (MUNICIPALITY): MARINHA GRANDE
Comparação com as Respetivas Agregações Geográficas
Comparison with Respective Geographical Aggregations

INDICADORES INDICATORS	ANOS YEARS	CONCELHO MUNICIPALITY	NUTS III	NUTS II	DISTRITO DISTRICT	NUTS I	Portugal
		Marinha Grande	Região de Leiria	Centro	Leiria	Continente	
Imobiliário <i>Real Estate</i>							
Valor mediano das vendas por m2 de alojamentos familiares e categoria do alojamento familiar <i>Median value per m2 of dwellings sales and category of housing unit</i>							
Total (Euros)	2022	977,0	1 009,0	962,0	..	1 492,0	1 484,0
Novos (Euros) <i>New (Euros)</i>	2022	1 176,0	1 215,0	1 253,0	..	1 739,0	1 723,0
Existentes (Euros) <i>Existing (Euros)</i>	2022	947,0	952,0	903,0	..	1 443,0	1 436,0
Valor mediano das rendas por m2 de novos contratos de arrendamento de alojamentos familiares <i>Median house rental value per m2 of new lease agreements of dwellings</i>							
Rendas (Euros) <i>Rental Value (Euros)</i>	2023	4,9	5,3	5,2	..	7,2	7,2

Fonte:INE (AER),exceto menção específica a outras fontes.Nota:Consultar a síntese metodológica para outras fontes, conceitos e notas.

Source:INE(RSYB),except when specified otherwise.Note:Other sources,concepts and notes in methodological synthesis.

CONCELHO (MUNICIPALITY): MARINHA GRANDE
Comparação com as Respetivas Agregações Geográficas
Comparison with Respective Geographical Aggregations

INDICADORES (%) <i>INDICATORS (%)</i>	ANOS <i>YEARS</i>	Concelho / Concelho x 100 Municipality / Municipality x 100	Concelho / NUTS III x 100 Municipality / NUTS III x 100	Concelho / NUTS II x 100 Municipality / NUTS II x 100	Concelho / Distrito x 100 Municipality / District x 100	Concelho / NUTS I x 100 Municipality / NUTS I x 100	Concelho / Portugal x 100 Municipality / Portugal x 100
Imobiliário <i>Real Estate</i>							
Valor mediano das vendas por m2 de alojamentos familiares e categoria do alojamento familiar <i>Median value per m2 of dwellings sales and category of housing unit</i>							
Total (Euros)	2022	100,0	96,8	101,6	..	65,5	65,8
Novos (Euros) <i>New (Euros)</i>	2022	100,0	96,8	93,9	..	67,6	68,3
Existentes (Euros) <i>Existing (Euros)</i>	2022	100,0	99,5	104,9	..	65,6	65,9
Valor mediano das rendas por m2 de novos contratos de arrendamento de alojamentos familiares <i>Median house rental value per m2 of new lease agreements of dwellings</i>							
Rendas (Euros) <i>Rental Value (Euros)</i>	2023	100,0	92,1	93,7	..	67,4	67,7

Fonte:INE (AER),exceto menção específica a outras fontes.Nota:Consultar a síntese metodológica para outras fontes, conceitos e notas.

Source:INE(RSYB),except when specified otherwise.Note:Other sources,concepts and notes in methodological synthesis.

CONCELHO (MUNICIPALITY): MARINHA GRANDE
Comparação com as Respetivas Agregações Geográficas
Comparison with Respective Geographical Aggregations

INDICADORES INDICATORS	ANOS YEARS	CONCELHO MUNICIPALITY	NUTS III	NUTS II	DISTRITO DISTRICT	NUTS I	Portugal
		Marinha Grande	Região de Leiria	Centro	Leiria	Continente	
Indicadores Sociais <i>Social Indicators</i>							
Beneficiários do subsídio de desemprego (nº) <i>Recipients of unemployment benefit (no.)</i>	2022	1 796	7 650	60 301	13 255	318 749	335 222
Por género <i>According to gender</i>							
Homens (nº) <i>Male (no.)</i>	2022	696	2 859	24 557	5 015	137 661	145 577
Mulheres (nº) <i>Female (no.)</i>	2022	1 100	4 791	35 744	8 240	181 088	189 645
Por idade <i>According to age</i>							
<25 anos (nº) <i><25 years (no.)</i>	2022	113	367	2 853	..	15 121	16 038
25-39 anos (nº) <i>25-39 years (no.)</i>	2022	120 165	125 954
40-54 anos (nº) <i>40-54 years (no.)</i>	2022	153 306	160 441
>=55 anos (nº) <i>>=55 years (no.)</i>	2022	227	845	6 614	1 509	34 292	36 188

Fonte:INE (AER),exceto menção específica a outras fontes.Nota:Consultar a síntese metodológica para outras fontes, conceitos e notas.

Source:INE(RSYB),except when specified otherwise.Note:Other sources,concepts and notes in methodological synthesis.

CONCELHO (MUNICIPALITY): MARINHA GRANDE
Comparação com as Respetivas Agregações Geográficas
Comparison with Respective Geographical Aggregations

INDICADORES INDICATORS	ANOS YEARS	CONCELHO MUNICIPALITY	NUTS III	NUTS II	DISTRITO DISTRICT	NUTS I	Portugal
		Marinha Grande	Região de Leiria	Centro	Leiria	Continente	
Beneficiários do rendimento social de inserção (nº) <i>Recipients of social integration income (no.)</i>	2022	919	4 861	42 508	7 149	241 443	262 545
Por género <i>According to gender</i>							
Homens (nº) <i>Male (no.)</i>	2022	402	2 147	20 187	3 193	112 034	122 358
Mulheres (nº) <i>Female (no.)</i>	2022	517	2 714	22 321	3 956	129 409	140 187
Por idade <i>According to age</i>							
<25 anos (nº) <i><25 years (no.)</i>	2022	403	1 951	16 670	2 911	99 275	108 348
25-39 anos (nº) <i>25-39 years (no.)</i>	2022	167	842	7 121	1 255	39 540	43 567
40-54 anos (nº) <i>40-54 years (no.)</i>	2022	169	983	8 619	1 394	48 932	53 387
>=55 anos (nº) <i>>=55 years (no.)</i>	2022	180	1 085	10 098	1 589	53 696	57 243

Fonte:INE (AER),exceto menção específica a outras fontes.Nota:Consultar a síntese metodológica para outras fontes, conceitos e notas.

Source:INE(RSYB),except when specified otherwise.Note:Other sources,concepts and notes in methodological synthesis.

CONCELHO (MUNICIPALITY): MARINHA GRANDE
Comparação com as Respetivas Agregações Geográficas
Comparison with Respective Geographical Aggregations

INDICADORES (%) <i>INDICATORS (%)</i>	ANOS <i>YEARS</i>	Concelho / Concelho x 100 Municipality / Municipality x 100	Concelho / NUTS III x 100 Municipality / NUTS III x 100	Concelho / NUTS II x 100 Municipality / NUTS II x 100	Concelho / Distrito x 100 Municipality / District x 100	Concelho / NUTS I x 100 Municipality / NUTS I x 100	Concelho / Portugal x 100 Municipality / Portugal x 100
Indicadores Sociais <i>Social Indicators</i>							
Beneficiários do subsídio de desemprego <i>Recipients of unemployment benefit</i>	2022	100,0	23,5	3,0	13,5	0,6	0,5
Por género <i>According to gender</i>							
Homens <i>Male</i>	2022	100,0	24,3	2,8	13,9	0,5	0,5
Mulheres <i>Female</i>	2022	100,0	23,0	3,1	13,3	0,6	0,6
Por idade <i>According to age</i>							
<25 anos <i><25 years</i>	2022	100,0	30,8	4,0	..	0,7	0,7
25-39 anos <i>25-39 years</i>	2022
40-54 anos <i>40-54 years</i>	2022
>=55 anos <i>>=55 years</i>	2022	100,0	26,9	3,4	15,0	0,7	0,6

Fonte:INE (AER),exceto menção específica a outras fontes.Nota:Consultar a síntese metodológica para outras fontes, conceitos e notas.

Source:INE(RSYB),except when specified otherwise.Note:Other sources,concepts and notes in methodological synthesis.

CONCELHO (MUNICIPALITY): MARINHA GRANDE
Comparação com as Respetivas Agregações Geográficas
Comparison with Respective Geographical Aggregations

INDICADORES (%) <i>INDICATORS (%)</i>	ANOS <i>YEARS</i>	Concelho / Concelho x 100 Municipality / Municipality x 100	Concelho / NUTS III x 100 Municipality / NUTS III x 100	Concelho / NUTS II x 100 Municipality / NUTS II x 100	Concelho / Distrito x 100 Municipality / District x 100	Concelho / NUTS I x 100 Municipality / NUTS I x 100	Concelho / Portugal x 100 Municipality / Portugal x 100
Beneficiários do rendimento social de inserção <i>Recipients of social integration income</i>	2022	100,0	18,9	2,2	12,9	0,4	0,4
Por género <i>According to gender</i>							
Homens <i>Male</i>	2022	100,0	18,7	2,0	12,6	0,4	0,3
Mulheres <i>Female</i>	2022	100,0	19,0	2,3	13,1	0,4	0,4
Por idade <i>According to age</i>							
<25 anos <i><25 years</i>	2022	100,0	20,7	2,4	13,8	0,4	0,4
25-39 anos <i>25-39 years</i>	2022	100,0	19,8	2,3	13,3	0,4	0,4
40-54 anos <i>40-54 years</i>	2022	100,0	17,2	2,0	12,1	0,3	0,3
>=55 anos <i>>=55 years</i>	2022	100,0	16,6	1,8	11,3	0,3	0,3

Fonte:INE (AER),exceto menção específica a outras fontes.Nota:Consultar a síntese metodológica para outras fontes, conceitos e notas.

Source:INE(RSYB),except when specified otherwise.Note:Other sources,concepts and notes in methodological synthesis.

CONCELHO (MUNICIPALITY): MARINHA GRANDE
Comparação com as Respetivas Agregações Geográficas
Comparison with Respective Geographical Aggregations

INDICADORES INDICATORS	ANOS YEARS	CONCELHO MUNICIPALITY	NUTS III	NUTS II	DISTRITO DISTRICT	NUTS I	Portugal
		Marinha Grande	Região de Leiria	Centro	Leiria	Continente	
Principais Indicadores de Turismo <i>Main Economic Tourism Indicators</i>							
Capacidade de alojamento nos estabelecimentos de alojamento turístico por localização geográfica e tipo de alojamento turístico (nº) <i>Lodging capacity in tourist accommodation establishments by Geographic localization (NUTS - 2013) and Type (tourist accommodation establishment) (no.)</i>	2023	1 127	4 859	68 644	14 201	419 176	478 552
Dormidas nos estabelecimentos de alojamento turístico por localização geográfica e tipo de alojamento turístico (nº) <i>Nights (No.) in tourist accommodation establishments by Geographic localization (NUTS - 2013) and Type (tourist accommodation establishment) (no.)</i>	2022	116 089	571 385	7 117 656	1 620 507	58 856 227	69 694 791
Hóspedes nos estabelecimentos de alojamento turístico por localização geográfica e tipo de alojamento turístico (nº) <i>Guests (No.) in tourist accommodation establishments by Geographic localization (NUTS - 2013) and Type (tourist accommodation establishment) (no.)</i>	2023	48 516	343 144	4 443 397	959 432	27 080 911	30 028 890
Proveitos totais nos estabelecimentos de alojamento turístico por localização geográfica e tipo de alojamento turístico (mil Euros) <i>Total incomes (€) in tourist accommodation establishments by Geographic localization (NUTS - 2013) and Type (tourist accommodation establishment) (thousand Euros)</i>	2023	8 116	31 296	464 605	110 215	5 168 971	6 015 323
Taxa líquida de ocupação cama nos estabelecimentos de alojamento turístico por localização geográfica e tipo de alojamento turístico (%) <i>Bed occupancy net rate (%) in tourist accommodation establishments by Geographic localization (NUTS - 2013) and Type (tourist accommodation establishment) (%)</i>	2023	30,5	36,4	33,7	..	46,3	48,0

Fonte:INE (AER),exceto menção específica a outras fontes.Nota:Consultar a síntese metodológica para outras fontes, conceitos e notas.

Source:INE(RSYB),except when specified otherwise.Note:Other sources,concepts and notes in methodological synthesis.

CONCELHO (MUNICIPALITY): MARINHA GRANDE
Comparação com as Respetivas Agregações Geográficas
Comparison with Respective Geographical Aggregations

INDICADORES (%) INDICATORS (%)	ANOS YEARS	Concelho / Concelho x 100 Municipality / Municipality x 100	Concelho / NUTS III x 100 Municipality / NUTS III x 100	Concelho / NUTS II x 100 Municipality / NUTS II x 100	Concelho / Distrito x 100 Municipality / District x 100	Concelho / NUTS I x 100 Municipality / NUTS I x 100	Concelho / Portugal x 100 Municipality / Portugal x 100
Principais Indicadores de Turismo <i>Main Economic Tourism Indicators</i>							
Capacidade de alojamento nos estabelecimentos hoteleiros por localização geográfica e tipo de estabelecimento <i>Lodging capacity in hotel establishments by Geographic localization (NUTS - 2013) and Type (hotel establishment)</i>	2023	100,0	23,2	1,6	7,9	0,3	0,2
Dormidas nos estabelecimentos de alojamento turístico por localização geográfica e tipo de alojamento turístico <i>Nights (No.) in tourist accommodation establishments by Geographic localization (NUTS - 2013) and Type (tourist accommodation establishment)</i>	2022	100,0	20,3	1,6	7,2	0,2	0,2
Hóspedes nos estabelecimentos de alojamento turístico por localização geográfica e tipo de alojamento turístico <i>Guests (No.) in tourist accommodation establishments by Geographic localization (NUTS - 2013) and Type (tourist accommodation establishment)</i>	2023	100,0	14,1	1,1	5,1	0,2	0,2
Proveitos totais nos estabelecimentos de alojamento turístico por localização geográfica e tipo de alojamento turístico <i>Total incomes (€) in tourist accommodation establishments by Geographic localization (NUTS - 2013) and Type (tourist accommodation establishment)</i>	2023	100,0	25,9	1,7	7,4	0,2	0,1
Taxa líquida de ocupação cama nos estabelecimentos de alojamento turístico por localização geográfica e tipo de alojamento turístico <i>Bed occupancy net rate (%) in tourist accommodation establishments by Geographic localization (NUTS - 2013) and Type (tourist accommodation establishment)</i>	2023	100,0	83,8	90,5	..	65,9	63,5