

Concelho / Municipality : Amadora

Indicadores selecionados

Selected indicators

Demografia, Educação e Sociedade

Demography, Education and Society

Saúde e Ambiente

Health and Environment

Setor Monetário e Financeiro

Monetary and Financial Sector

Principais Indicadores de Actividade Económica

Main Economic Activity Indicators

Demografia, Educação e Sociedade

Demography, Education and Society

Maiores empregadores do Concelho

(Ordenado segundo o nº de trabalhadores por conta de outrem - TCO - nos estabelecimentos)

Greatest Employers in the Municipality

(Ranked according to the number of employees in establishments)

Trabalhadores por conta de outrem*

*Employees**

Trabalhadores por conta de outrem (TCO) nos estabelecimentos, a tempo completo com remuneração completa (nº)

Full time employees with a full remuneration, in establishments (no.)

Saúde e Ambiente

Health and Environment

Setor Monetário e Financeiro

Monetary and Financial Sector

Indicadores Sociais

Social Indicators

Imobiliário

Real Estate

Seleção de Indicadores de Turismo

Tourism Indicators Selection

Comparação com as Respetivas Agregações Geográficas *Comparison with Respective Geographical Aggregations*

Demografia, Educação e Sociedade

Demography, Education and Society

Saúde e Ambiente

Health and Environment

Setor Monetário e Financeiro

Monetary and Financial Sector

Indicadores Sociais

Social Indicators

Principais Indicadores de Actividade Económica

Main Economic Activity Indicators

Trabalhadores por conta de outrem (TCO) nos estabelecimentos, a tempo completo com remuneração completa (nº)

Full time employees with a full remuneration, in establishments (no.)

Imobiliário

Real Estate

Indicadores Sociais

Social Indicators

Principais Indicadores de Turismo

Main Economic Tourism Indicators

CONCELHO (MUNICIPALITY): AMADORA

Indicadores seleccionados <i>Selected indicators</i>	ANOS YEARS	Concelho (Municipality): Amadora	Portugal
Área (km2) <i>Area (km2)</i>	2022	24	92 225
		0,0	100,0
			<i>Portugal = 100</i>
População residente (nº) <i>Resident population (nº)</i>	2023	178 253	10 639 726
		1,7	100,0
			<i>Portugal = 100</i>
Pessoal ao serviço nas empresas (nº) <i>Persons employed in enterprises (no.)</i>	2022	61 519	4 487 322
		1,4	100,0
			<i>Portugal = 100</i>
Volume de negócios nas empresas (10 ³ Euros) <i>Turnover of enterprises (10³ Euros)</i>	2022	5 021 285	533 462 569
		0,9	100,0
			<i>Portugal = 100</i>
Empresas (nº) <i>Enterprises (no.)</i>	2022	20 609	1 437 254
		1,4	100,0
			<i>Portugal = 100</i>
Pessoal ao serviço nas empresas da indústria transformadora (nº) <i>Persons employed in manufacturing enterprises (no.)</i>	2022	2 921	741 958
		0,4	100,0
			<i>Portugal = 100</i>
Volume de Negócios nas empresas da ind. transformadora (10 ³ Euros) <i>Turnover of manufacturing enterprises (10³ Euros)</i>	2022	436 441	127 444 230
		0,3	100,0
			<i>Portugal = 100</i>
Empresas da indústria transformadora (nº) <i>Manufacturing enterprises (no.)</i>	2022	423	68 501
		0,6	100,0
			<i>Portugal = 100</i>
Comércio internacional de bens - Exportações (10 ³ Euros) <i>International trade of goods- Exports (10³ Euros)</i>	2023	174 485	77 602 849
		0,2	100,0
			<i>Portugal = 100</i>
Comércio internacional de bens - Importações (10 ³ Euros) <i>International trade of goods - Imports (10³ Euros)</i>	2023	1 129 064	104 959 212
		1,1	100,0
			<i>Portugal = 100</i>
Dormidas nos estabelecimentos de alojamento turístico por localização geográfica e tipo de alojamento turístico (nº) <i>Nights (No.) in tourist accommodation establishments by Geographic localization (NUTS - 2013) and Type (tourist accommodation establishment) (no.)</i>	2022	142 597	69 694 791
		0,2	100,0
			<i>Portugal = 100</i>
Proveitos totais nos estabelecimentos de alojamento turístico por localização geográfica e tipo de alojamento turístico (mil Euros) <i>Total incomes (€) in tourist accommodation establishments by Geographic localization (NUTS - 2013) and Type (tourist accommodation establishment) (thousand Euros)</i>	2023	6 957	6 015 323
		0,1	100,0
			<i>Portugal = 100</i>

Fonte:INE (AER),exceto menção específica a outras fontes.Nota:Consultar a síntese metodológica para outras fontes, conceitos e notas.

Source:INE(RSYB),except when specified otherwise.Note:Other sources,concepts and notes in methodological synthesis.

CONCELHO (MUNICIPALITY): AMADORA



Fonte: Wikipedia

Área = 24 km²

Demografia, Educação e Sociedade Demography, Education and Society			
População residente (2023) (nº) <i>Resident population (2023) (nº)</i>	178 253	Taxa bruta de natalidade (2023) (‰) <i>Crude birth rate (2023) (‰)</i>	11,4
Taxa de crescimento média anual da população (2011/2023) (%) <i>Average annual growth rate of population (2011/2023) (%)</i>	0,1	Rácio divórcios / casamentos (2022) (%) <i>Divorce / Marriage ratio (2022) (%)</i>	149,7
Densidade populacional (2022) (habitantes / km ²) <i>Population density (2022) (Inh. / km²)</i>	7 363,6	Taxa bruta de escolarização (Ensino secundário) (2022/2023) (%) <i>Crude educational attainment rate (Secondary education) (2022/2023) (%)</i>	123,8
População ≥ 65 anos (2023) (%) <i>Population ≥ 65 years (2023) (%)</i>	22,8	Despesas dos municípios em cultura e desporto por habitante (2022) (Euros / hab.) <i>Expenditures on cultural activities and sports of municipalities per inhabitant (2022) (Euros / inhab.)</i>	20,6
Índice de Dependência Total (2023) <i>Total dependency ratio (2023)</i>	60,3	Taxa de criminalidade (2023) (‰) <i>Crime rate (2023) (‰)</i>	..
Saúde e Ambiente Health and Environment		Setor Monetário e Financeiro Monetary and Financial Sector	
Taxa quinquenal de mortalidade infantil (2017/2021) (‰) <i>Quinquennial rate of infant mortality (2017/2021) (‰)</i>	4,7	Compras através de terminais de pagamento automático por habitante (2023) (Euros / hab.) <i>Purchases through points of sale per inhabitant (2023) (Euros / inhab.)</i>	150,1
Médicos / 1000 habitantes (2023) (nº) <i>Physicians / 1000 inhabitants (2023) (no.)</i>	..	Levantamentos nacionais em caixas multibanco por habitante (2023) (Euros / hab.) <i>National withdrawals on automated teller machines (ATM) per inhabitant (2023) (Euros / inhab.)</i>	2 552,0
Consultas externas nos hospitais por habitante (2022) (nº) <i>Medical appointments in external appointment units of hospitals per inhabitant (2022) (no.)</i>	..	Peso do crédito à habitação no total dos créditos a clientes (2022) (%) <i>Housing credit rate (2022) (%)</i>	48,5
Despesas dos municípios em ambiente por habitante (2022) (Euros / hab.) <i>Environmental expenditure of municipalities per inhabitant (2022) (Euros / inhab.)</i>	75,0	Peso dos depósitos de emigrantes no total de depósitos dos clientes (2022) (%) <i>Emigrant deposits rate (2022) (%)</i>	0,7

CONCELHO (MUNICIPALITY): AMADORA
Principais Indicadores de Actividade Económica
Main Economic Activity Indicators

	2017	2018	2019	2020	2021	2022	2023
<i>Pessoal ao serviço nas empresas (nº)</i> <i>Persons employed in enterprises (no.)</i>	56 471	59 505	62 358	65 278	60 716	61 519	..
2019 = 100	90,6	95,4	100,0	104,7	97,4	98,7	..
<i>t.c. (%) / g.r. (%)</i>		5,4	4,8	4,7	-7,0	1,3	..
<i>Pessoal ao serviço nas empresas da indústria transformadora (nº)</i> <i>Persons employed in manufacturing enterprises (no.)</i>	4 097	2 978	3 023	2 918	2 862	2 921	..
2019 = 100	135,5	98,5	100,0	96,5	94,7	96,6	..
<i>t.c. (%) / g.r. (%)</i>		-27,3	1,5	-3,5	-1,9	2,1	..
<i>Volume de negócios nas empresas (10³ Euros)</i> <i>Turnover of enterprises (10³ Euros)</i>	4 148 959,3	4 411 850,2	4 425 687,5	4 165 377,8	4 408 220,0	5 021 284,5	..
2019 = 100	93,7	99,7	100,0	94,1	99,6	113,5	..
<i>t.c. (%) / g.r. (%)</i>		6,3	0,3	-5,9	5,8	13,9	..
<i>Volume de Negócios nas empresas da ind. transformadora (10³ Euros)</i> <i>Turnover of manufacturing enterprises (10³ Euros)</i>	576 992,4	317 550,7	347 133,5	314 395,5	355 000,3	436 441,0	..
2019 = 100	166,2	91,5	100,0	90,6	102,3	125,7	..
<i>t.c. (%) / g.r. (%)</i>		-45,0	9,3	-9,4	12,9	22,9	..
<i>Empresas (nº)</i> <i>Enterprises (no.)</i>	16 748	17 420	18 005	17 644	18 466	20 609	..
2019 = 100	93,0	96,8	100,0	98,0	102,6	114,5	..
<i>t.c. (%) / g.r. (%)</i>		4,0	3,4	-2,0	4,7	11,6	..
<i>Empresas da indústria transformadora (nº)</i> <i>Manufacturing enterprises (no.)</i>	427	449	438	410	409	423	..
2019 = 100	97,5	102,5	100,0	93,6	93,4	96,6	..
<i>t.c. (%) / g.r. (%)</i>		5,2	-2,4	-6,4	-0,2	3,4	..
<i>Constituição de pessoas coletivas e entidades equiparadas (nº)</i> <i>Creation of legal persons and equivalent entities (no.)</i>	559	737	754	544	569	853	985
2019 = 100	74,1	97,7	100,0	72,1	75,5	113,1	130,6
<i>t.c. (%) / g.r. (%)</i>		31,8	2,3	-27,9	4,6	49,9	15,5
<i>Dissolução de pessoas coletivas e entidades equiparadas (nº)</i> <i>Dissolution of legal persons and equivalent entities (no.)</i>	270	430	279	262	464	372	185
2019 = 100	96,8	154,1	100,0	93,9	166,3	133,3	66,3
<i>t.c. (%) / g.r. (%)</i>		59,3	-35,1	-6,1	77,1	-19,8	-50,3

Fonte:INE (AER),exceto menção específica a outras fontes.Nota:Consultar a síntese metodológica para outras fontes, conceitos e notas.

Source:INE(RSYB),except when specified otherwise.Note:Other sources,concepts and notes in methodological synthesis.

CONCELHO (MUNICIPALITY): AMADORA
Principais Indicadores de Actividade Económica
Main Economic Activity Indicators

	2017	2018	2019	2020	2021	2022	2023
<i>Ganho médio mensal por trabalhador por conta de outrem (Euros)</i> <i>Average monthly earning per employee (Euros)</i>	1 350,4	1 387,8	1 425,5	1 476,8	1 567,3
<i>2019 = 100</i>	94,7	97,4	100,0	103,6	109,9
<i>t.c. (%) / g.r. (%)</i>		2,8	2,7	3,6	6,1
<i>Ganho médio mensal por trabalhador por conta de outrem - Homens (Euros)</i> <i>Average monthly earning per employee - Male (Euros)</i>	1 491,5	1 495,7	1 532,5	1 593,2	1 708,0
<i>2019 = 100</i>	97,3	97,6	100,0	104,0	111,5
<i>t.c. (%) / g.r. (%)</i>		0,3	2,5	4,0	7,2
<i>Ganho médio mensal por trabalhador por conta de outrem - Mulheres (Euros)</i> <i>Average monthly earning per employee - Female (Euros)</i>	1 191,3	1 254,8	1 299,2	1 343,4	1 412,8
<i>2019 = 100</i>	91,7	96,6	100,0	103,4	108,7
<i>t.c. (%) / g.r. (%)</i>		5,3	3,5	3,4	5,2
<i>Comércio internacional de bens - Exportações (10³ Euros)</i> <i>International trade of goods- Exports (10³ Euros)</i>	205 753,4	163 433,3	141 069,0	186 166,3	161 795,5	176 398,9	174 484,6
<i>2019 = 100</i>	145,9	115,9	100,0	132,0	114,7	125,0	123,7
<i>t.c. (%) / g.r. (%)</i>		-20,6	-13,7	32,0	-13,1	9,0	-1,1
<i>Comércio internacional de bens - Importações (10³ Euros)</i> <i>International trade of goods - Imports (10³ Euros)</i>	917 654,6	965 885,5	852 845,0	838 818,6	896 531,7	1 000 672,0	1 129 063,6
<i>2019 = 100</i>	107,6	113,3	100,0	98,4	105,1	117,3	132,4
<i>t.c. (%) / g.r. (%)</i>		5,3	-11,7	-1,6	6,9	11,6	12,8
<i>Capacidade de alojamento nos estabelecimentos hoteleiros (nº de hóspedes)</i> <i>Lodging capacity in hotel establishments (no. of guests)</i>	620	588	686	686	686	668	704
<i>2019 = 100</i>	90,4	85,7	100,0	100,0	100,0	97,4	102,6
<i>t.c. (%) / g.r. (%)</i>		-5,2	16,7	0,0	0,0	-2,6	5,4
<i>Crédito à habitação por habitante (Euros)</i> <i>Housing credit per inhabitant (Euros)</i>	6 073	6 104	5 646	5 560	5 656	5 756	..
<i>2019 = 100</i>	107,6	108,1	100,0	98,5	100,2	101,9	..
<i>t.c. (%) / g.r. (%)</i>		0,5	-7,5	-1,5	1,7	1,8	..
<i>Edifícios licenciados pelas câmaras municipais para construção (nº)</i> <i>Building permits issued by the local administration (no.)</i>	7	110	37	18	22	21	..
<i>2019 = 100</i>	18,9	297,3	100,0	48,6	59,5	56,8	..
<i>t.c. (%) / g.r. (%)</i>		1471,4	-66,4	-51,4	22,2	-4,5	..

Fonte:INE (AER),exceto menção específica a outras fontes.Nota:Consultar a síntese metodológica para outras fontes, conceitos e notas.

Source:INE(RSYB),except when specified otherwise.Note:Other sources,concepts and notes in methodological synthesis.

CONCELHO (MUNICIPALITY): AMADORA
Demografia, Educação e Sociedade
Demography, Education and Society

		2017	2018	2019	2020	2021	2022	2023
População residente (nº) <i>Resident population (no.)</i>	2019 = 100	172 324	172 443	173 414	172 223	173 156	175 107	178 253
	t.c. (%) / g.r. (%)	99,4	99,4	100,0	99,3	99,9	101,0	102,8
			0,1	0,6	-0,7	0,5	1,1	1,8
Densidade populacional (habitantes / km2) <i>Population density (Inh / km2)</i>	2019 = 100	7 246,6	7 251,6	7 292,4	7 242,3	7 281,6	7 363,6	..
	t.c. (%) / g.r. (%)	99,4	99,4	100,0	99,3	99,9	101,0	..
			0,1	0,6	-0,7	0,5	1,1	..
População ≥ 65 anos (%) <i>Population ≥ 65 years (%)</i>	2019 = 100	21,3	21,4	21,6	22,0	22,4	22,6	22,8
	t.c. (%) / g.r. (%)	98,6	99,2	100,0	102,1	103,7	104,7	105,5
			0,5	0,8	2,1	1,6	1,0	0,7
Índice de Dependência Total <i>Total dependency ratio</i>	2019 = 100	57,1	57,1	57,1	57,8	58,7	59,6	60,3
	t.c. (%) / g.r. (%)	99,9	100,0	100,0	101,2	102,8	104,4	105,6
			0,1	0,0	1,2	1,6	1,5	1,2
Taxa bruta de natalidade (‰) <i>Crude birth rate (‰)</i>	2019 = 100	11,3	11,7	12,0	11,3	10,0	10,6	11,4
	t.c. (%) / g.r. (%)	94,2	97,5	100,0	94,2	83,3	88,3	95,0
			3,5	2,6	-5,8	-11,5	6,0	7,5
Rácio divórcios / casamentos (%) <i>Divorce / Marriage ratio (%)</i>	2019 = 100	116,2	86,8	115,1	245,9	274,0	149,7	..
	t.c. (%) / g.r. (%)	101,0	75,4	100,0	213,7	238,1	130,1	..
			-25,3	32,6	113,7	11,4	-45,4	..
Despesas dos municípios em cultura e desporto por habitante (Euros / hab.) <i>Expenditures on cultural activities and sports of municipalities (Euros / inhab.)</i>	2019 = 100	19,1	18,2	20,3	17,7	16,7	20,6	..
	t.c. (%) / g.r. (%)	94,0	89,3	100,0	87,2	82,4	101,2	..
			-5,0	11,9	-12,8	-5,5	22,8	..
Taxa de criminalidade (‰) <i>Crime rate (‰)</i>	2019 = 100	39,0	35,4	33,4	29,1	30,9	35,9	..
	t.c. (%) / g.r. (%)	116,8	106,0	100,0	87,1	92,5	107,5	..
			-9,2	-5,6	-12,9	6,2	16,2	..

Fonte:INE (AER),exceto menção específica a outras fontes.Nota:Consultar a síntese metodológica para outras fontes, conceitos e notas.

Source:INE(RSYB),except when specified otherwise.Note:Other sources,concepts and notes in methodological synthesis.

CONCELHO (MUNICIPALITY): AMADORA

Maiores empregadores do Concelho

(Ordenado segundo o nº de trabalhadores por conta de outrem - TCO - nos estabelecimentos)

Greatest Employers in the Municipality

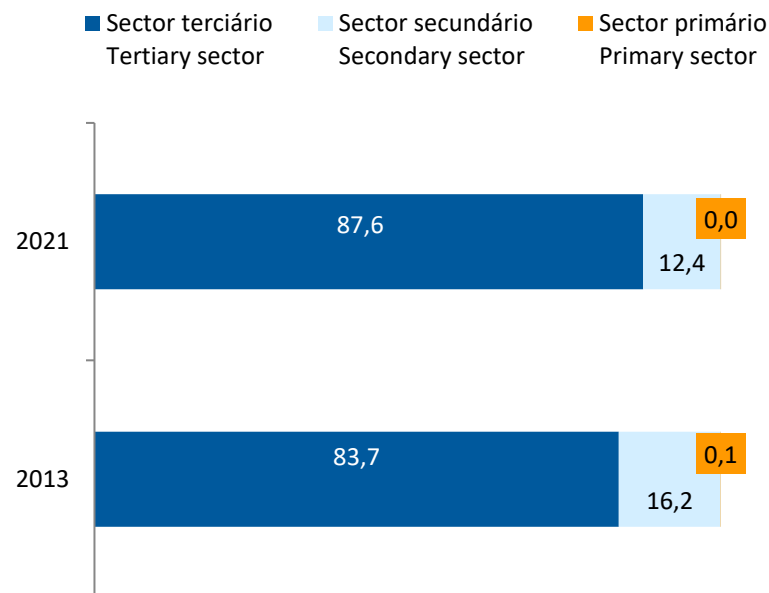
(Ranked according to the number of employees in establishments)

CAE Rev.3		2022
86100	Actividades dos estabelecimentos de saúde com internamento <i>Hospital activities</i>	1
80100	Actividades de segurança privada <i>Private security activities</i>	2
56290	Outras actividades de serviço de refeições <i>Other food service activities</i>	3
27110	Fabricação de motores, geradores e transformadores eléctricos <i>Manufacture of electric motors, generators and transformers</i>	4
46520	Comércio por grosso de equipamentos electrónicos, de telecomunicações e suas partes <i>Wholesale of electronic and telecommunications equipment and parts</i>	5
47111	Comércio a retalho em supermercados e hipermercados <i>Retail sale in supermarkets and hypermarkets</i>	6
41200	Construção de edifícios (residenciais e não residenciais) <i>Construction of residential and non-residential buildings</i>	7
62020	Actividades de consultoria em informática <i>Computer consultancy activities</i>	8
46460	Comércio por grosso de produtos farmacêuticos <i>Wholesale of pharmaceutical goods</i>	9
47591	Comércio a retalho de mobiliário e artigos de iluminação, em estabelecimentos especializados <i>Retail sale of furniture and lighting equipment in specialised stores</i>	10
47711	Comércio a retalho de vestuário para adultos, em estabelecimentos especializados <i>Retail sale of adults' clothing in specialised stores</i>	11
56101	Restaurantes tipo tradicional <i>Traditional restaurants</i>	12
62010	Actividades de programação informática <i>Computer programming activities</i>	13
64190	Outra intermediação monetária <i>Other monetary intermediation</i>	14
69200	Actividades de contabilidade e auditoria; consultoria fiscal <i>Accounting, bookkeeping and auditing activities; tax consultancy</i>	15
Nº total de TCO nas CAE consideradas <i>Total number of employees in the referred NACE</i>		24 282
% no nº total de TCO do Concelho <i>% in the Municipality's total number of employees</i>		55,2%

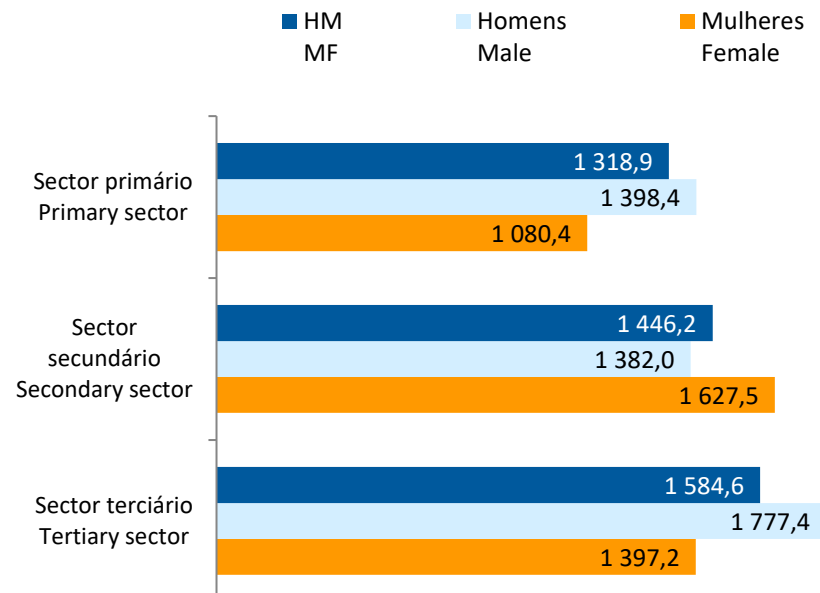
CONCELHO (MUNICIPALITY): AMADORA

Trabalhadores por conta de outrem* *Employees**

Por sector de actividade, 2013 e 2021
According to broad sectors of activity, 2013 and 2021



Ganho médio mensal (Euros), 2021
Average monthly earning (Euros), 2021



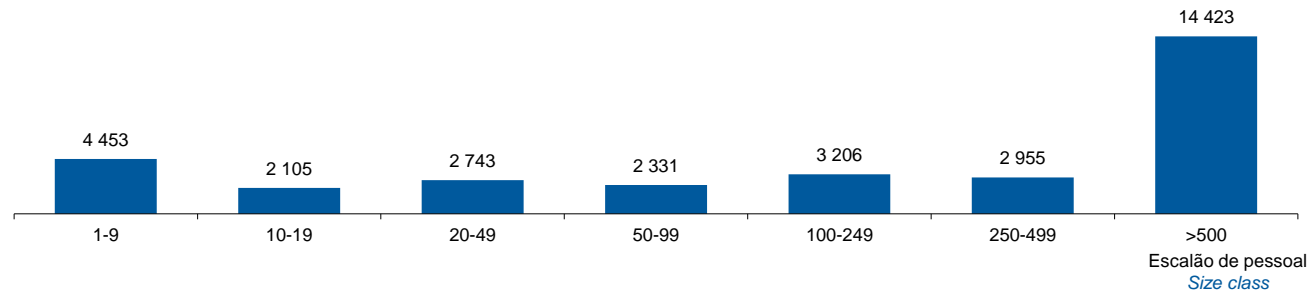
* Os dados dizem respeito a trabalhadores por conta de outrem a tempo completo com remuneração completa, nos estabelecimentos da região.

* *Data refers to full time employees with a full remuneration, in establishments of the region.*

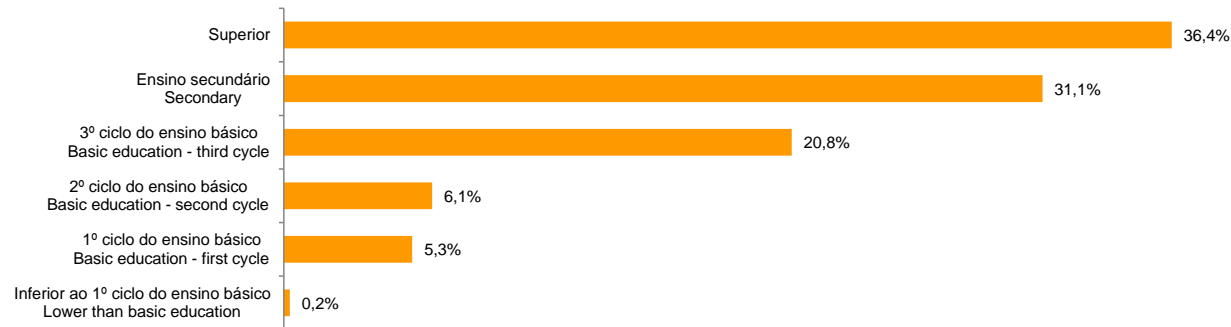
CONCELHO (MUNICIPALITY): AMADORA

Trabalhadores por Conta de Outrem*, 2021
Segundo os escalões de pessoal (da empresa)

Employees, 2021*
By size-class (of the enterprise)



Segundo o nível de habilitações
According to educational level



* Os dados dizem respeito a trabalhadores por conta de outrem a tempo completo com remuneração completa, nos estabelecimentos da região.

* *Data refers to full time employees with a full remuneration, in establishments of the region.*

CONCELHO (MUNICIPALITY): AMADORA

Trabalhadores por conta de outrem (TCO) nos estabelecimentos, a tempo completo com remuneração completa (nº)
Full time employees with a full remuneration, in establishments (no.)

Por sector de actividade <i>According to broad sectors of activity</i>	2016	2017	2018	2019	2020	2021	2022
TCO por sector de actividade - Sector primário (nº) <i>Employees - Primary sector (no.)</i>	11	12	13	16	15	16	..
<i>2019 = 100</i>	68,8	75,0	81,3	100,0	93,8	100,0	..
<i>t.c. (%) / g.r. (%)</i>		9,1	8,3	23,1	-6,3	6,7	..
TCO por sector de actividade - Sector secundário (nº) <i>Employees - Secondary sector (no.)</i>	5 167	5 471	5 915	4 573	6 061	3 994	..
<i>2019 = 100</i>	113,0	119,6	129,3	100,0	132,5	87,3	..
<i>t.c. (%) / g.r. (%)</i>		5,9	8,1	-22,7	32,5	-34,1	..
TCO por sector de actividade - Sector terciário (nº) <i>Employees - Tertiary sector (no.)</i>	23 843	23 981	25 861	28 744	26 856	28 206	..
<i>2019 = 100</i>	82,9	83,4	90,0	100,0	93,4	98,1	..
<i>t.c. (%) / g.r. (%)</i>		0,6	7,8	11,1	-6,6	5,0	..

Fonte:INE (AER),exceto menção específica a outras fontes.Nota:Consultar a síntese metodológica para outras fontes, conceitos e notas.

Source:INE(RSYB),except when specified otherwise.Note:Other sources,concepts and notes in methodological synthesis.

CONCELHO (MUNICIPALITY): AMADORA

Trabalhadores por conta de outrem (TCO) nos estabelecimentos, a tempo completo com remuneração completa (nº)
Full time employees with a full remuneration, in establishments (no.)

Segundo os escalões de pessoal da empresa <i>By size-class of the enterprise</i>	2016	2017	2018	2019	2020	2021	2022
1 - 9 (nº / no.) 2019 = 100 <i>t.c. (%) / g.r. (%)</i>	4 628 99,7	4 642 100,0 0,3	4 728 101,8 1,9	4 644 100,0 -1,8	4 505 97,0 -3,0	4 453 95,9 -1,2	..
10 - 19 (nº / no.) 2019 = 100 <i>t.c. (%) / g.r. (%)</i>	1 955 87,3	2 050 91,5 4,9	2 069 92,4 0,9	2 240 100,0 8,3	2 187 97,6 -2,4	2 105 94,0 -3,7	..
20 - 49 (nº / no.) 2019 = 100 <i>t.c. (%) / g.r. (%)</i>	2 627 90,4	2 686 92,4 2,2	2 677 92,1 -0,3	2 907 100,0 8,6	2 667 91,7 -8,3	2 743 94,4 2,8	..
50 - 99 (nº / no.) 2019 = 100 <i>t.c. (%) / g.r. (%)</i>	2 632 104,5	2 563 101,7 -2,6	2 812 111,6 9,7	2 519 100,0 -10,4	2 412 95,8 -4,2	2 331 92,5 -3,4	..
100 - 249 (nº / no.) 2019 = 100 <i>t.c. (%) / g.r. (%)</i>	2 786 80,9	2 713 78,8 -2,6	2 739 79,6 1,0	3 442 100,0 25,7	3 027 87,9 -12,1	3 206 93,1 5,9	..
250 - 499 (nº / no.) 2019 = 100 <i>t.c. (%) / g.r. (%)</i>	1 739 91,3	2 445 128,4 40,6	2 680 140,8 9,6	1 904 100,0 -29,0	3 205 168,3 68,3	2 955 155,2 -7,8	..
> 500 (nº / no.) 2019 = 100 <i>t.c. (%) / g.r. (%)</i>	12 654 80,7	12 365 78,9 -2,3	14 084 89,8 13,9	15 677 100,0 11,3	14 929 95,2 -4,8	14 423 92,0 -3,4	..

Fonte:INE (AER),exceto menção específica a outras fontes.Nota:Consultar a síntese metodológica para outras fontes, conceitos e notas.

Source:INE(RSYB),except when specified otherwise.Note:Other sources,concepts and notes in methodological synthesis.

CONCELHO (MUNICIPALITY): AMADORA

Trabalhadores por conta de outrem (TCO) nos estabelecimentos, a tempo completo com remuneração completa (nº)
Full time employees with a full remuneration, in establishments (no.)

Ganho médio mensal (Euros) - Por sector de actividade e género Average monthly earning (Euros) - According to broad sectors of activity and gender	2016	2017	2018	2019	2020	2021	2022
Ganho médio mensal - Sector primário (Euros) <i>Average monthly earning (Euros) - Primary Sector (Euros)</i>	1 011,5	980,3	1 099,7	1 200,7	1 382,4	1 318,9	..
<i>2019 = 100</i>	84,2	81,6	91,6	100,0	115,1	109,8	..
<i>t.c. (%) / g.r. (%)</i>		-3,1	12,2	9,2	15,1	-4,6	..
Ganho médio mensal - Sector primário - Homens (Euros) <i>Average monthly earning (Euros) - Primary Sector - Male (Euros)</i>	1 011,5	1 011,7	1 038,3	1 065,3	1 445,0	1 398,4	..
<i>2019 = 100</i>	94,9	95,0	97,5	100,0	135,6	131,3	..
<i>t.c. (%) / g.r. (%)</i>		0,0	2,6	2,6	35,6	-3,2	..
Ganho médio mensal - Sector primário - Mulheres (Euros) <i>Average monthly earning (Euros) - Primary Sector - Female (Euros)</i>	..	917,5	1 238,1	1 374,8	1 257,3	1 080,4	..
<i>2019 = 100</i>		66,7	90,1	100,0	91,4	78,6	..
<i>t.c. (%) / g.r. (%)</i>		..	34,9	11,0	-8,6	-14,1	..
Ganho médio mensal - Sector secundário (Euros) <i>Average monthly earning (Euros) - Secondary Sector (Euros)</i>	1 686,5	1 554,1	1 617,2	1 391,2	1 645,1	1 446,2	..
<i>2019 = 100</i>	121,2	111,7	116,2	100,0	118,3	104,0	..
<i>t.c. (%) / g.r. (%)</i>		-7,9	4,1	-14,0	18,3	-12,1	..
Ganho médio mensal - Sector secundário - Homens (Euros) <i>Average monthly earning (Euros) - Secondary Sector - Male (Euros)</i>	1 764,6	1 570,4	1 611,9	1 357,9	1 596,4	1 382,0	..
<i>2019 = 100</i>	129,9	115,6	118,7	100,0	117,6	101,8	..
<i>t.c. (%) / g.r. (%)</i>		-11,0	2,6	-15,8	17,6	-13,4	..
Ganho médio mensal - Sector secundário - Mulheres (Euros) <i>Average monthly earning (Euros) - Secondary Sector - Female (Euros)</i>	1 511,6	1 517,0	1 629,7	1 489,3	1 757,9	1 627,5	..
<i>2019 = 100</i>	101,5	101,9	109,4	100,0	118,0	109,3	..
<i>t.c. (%) / g.r. (%)</i>		0,4	7,4	-8,6	18,0	-7,4	..
Ganho médio mensal - Sector terciário (Euros) <i>Average monthly earning (Euros) - Tertiary Sector (Euros)</i>	1 245,6	1 304,2	1 335,5	1 431,1	1 438,9	1 584,6	..
<i>2019 = 100</i>	87,0	91,1	93,3	100,0	100,5	110,7	..
<i>t.c. (%) / g.r. (%)</i>		4,7	2,4	7,2	0,5	10,1	..
Ganho médio mensal - Sector terciário - Homens (Euros) <i>Average monthly earning (Euros) - Tertiary Sector - Male (Euros)</i>	1 394,1	1 466,4	1 460,0	1 573,5	1 592,3	1 777,4	..
<i>2019 = 100</i>	88,6	93,2	92,8	100,0	101,2	113,0	..
<i>t.c. (%) / g.r. (%)</i>		5,2	-0,4	7,8	1,2	11,6	..
Ganho médio mensal - Sector terciário - Mulheres (Euros) <i>Average monthly earning (Euros) - Tertiary Sector - Female (Euros)</i>	1 108,1	1 146,8	1 201,8	1 283,6	1 287,4	1 397,2	..
<i>2019 = 100</i>	86,3	89,3	93,6	100,0	100,3	108,9	..
<i>t.c. (%) / g.r. (%)</i>		3,5	4,8	6,8	0,3	8,5	..

Fonte:INE (AER),exceto menção específica a outras fontes.Nota:Consultar a síntese metodológica para outras fontes, conceitos e notas.

Source:INE(RSYB),except when specified otherwise.Note:Other sources,concepts and notes in methodological synthesis.

CONCELHO (MUNICIPALITY): AMADORA

Saúde e Ambiente
Health and Environment

		2017	2018	2019	2020	2021	2022	2023
Médicos / 1000 habitantes (nº) <i>Physicians / 1000 inhabitants (no.)</i>	2019 = 100	3,0	3,1	3,1	3,2	3,6	3,7	..
	t.c. (%) / g.r. (%)	96,8	100,0	100,0	103,2	116,1	119,4	..
			3,3	0,0	3,2	12,5	2,8	..
Despesas dos municípios em ambiente por habitante (Euros / hab.) <i>Environmental expenditure of municipalities per inhabitant (Euros / inhab.)</i>	2019 = 100	41,0	52,0	51,0	41,0	54,0	75,0	..
	t.c. (%) / g.r. (%)	80,4	102,0	100,0	80,4	105,9	147,1	..
			26,8	-1,9	-19,6	31,7	38,9	..

Setor Monetário e Financeiro
Monetary and Financial Sector

		2017	2018	2019	2020	2021	2022	2023
Compras através de terminais de pagamento automático por habitante (Euros / hab.) <i>Purchases through points of sale per inhabitant (Euros / inhab.)</i>	2019 = 100	88,0	105,8	112,1	95,5	107,0	134,2	150,1
	t.c. (%) / g.r. (%)	78,5	94,4	100,0	85,2	95,5	119,7	133,9
			20,2	5,9	-14,8	12,1	25,3	11,9
Levantamentos nacionais em caixas multibanco por habitante (Euros / hab.) <i>National withdrawals on automated teller machines (ATM) per inhabitant (Euros / inhab.)</i>	2019 = 100	2 376,0	2 475,0	2 503,0	2 115,0	2 338,0	2 538,0	2 552,0
	t.c. (%) / g.r. (%)	94,9	98,9	100,0	84,5	93,4	101,4	102,0
			4,2	1,1	-15,5	10,5	8,6	0,6

Fonte:INE (AER),exceto menção específica a outras fontes.Nota:Consultar a síntese metodológica para outras fontes, conceitos e notas.

Source:INE(RSYB),except when specified otherwise.Note:Other sources,concepts and notes in methodological synthesis.

CONCELHO (MUNICIPALITY): AMADORA

Indicadores Sociais
Social Indicators

	2017	2018	2019	2020	2021	2022	2023
Beneficiários de subsídio de desemprego / População residente (%) <i>Recipients of unemployment benefits / Resident population (%)</i>	3,7	3,2	3,0	4,2	4,2	3,1	..
2019 = 100	123,8	107,1	100,0	142,8	142,6	105,1	..
t.c. (%) / g.r. (%)		-13,5	-6,6	42,8	-0,1	-26,3	..
Beneficiários de rendimento social de inserção / População residente (%) <i>Recipients of social integration income / Resident population (%)</i>	3,0	2,8	2,7	2,7	3,0	2,7	..
2019 = 100	110,3	105,3	100,0	99,2	110,2	101,6	..
t.c. (%) / g.r. (%)		-4,5	-5,1	-0,8	11,1	-7,8	..

Fonte:INE (AER),exceto menção específica a outras fontes.Nota:Consultar a síntese metodológica para outras fontes, conceitos e notas.

Source:INE(RSYB),except when specified otherwise.Note:Other sources,concepts and notes in methodological synthesis.

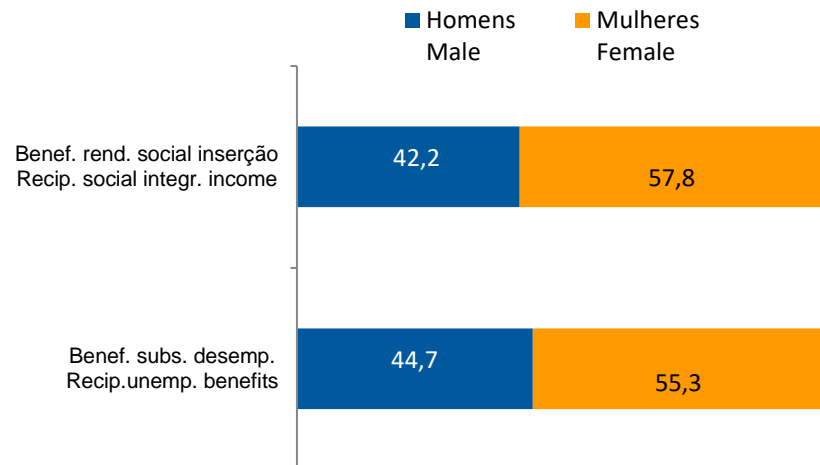
CONCELHO (MUNICIPALITY): AMADORA
Indicadores Sociais
Social Indicators

Beneficiários de subsídio de desemprego e beneficiários do rendimento social de inserção, 2022

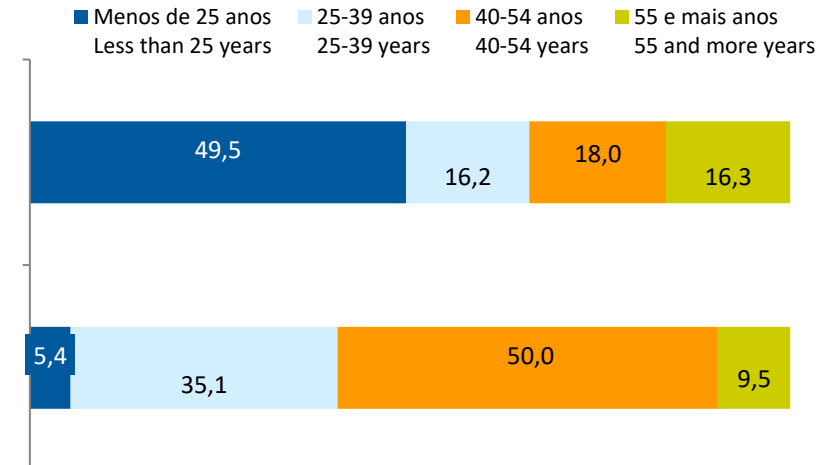
Recipients of unemployment benefits and recipients of social integration income, 2022

Beneficiários de subsídio de desemprego / População residente (%) <i>Recipients of unemployment benefits / Resident population (%)</i>	3,1
Beneficiários do rendimento social de inserção / População residente (%) <i>Recipients of social integration income / Resident population (%)</i>	2,7

Por género
According to gender

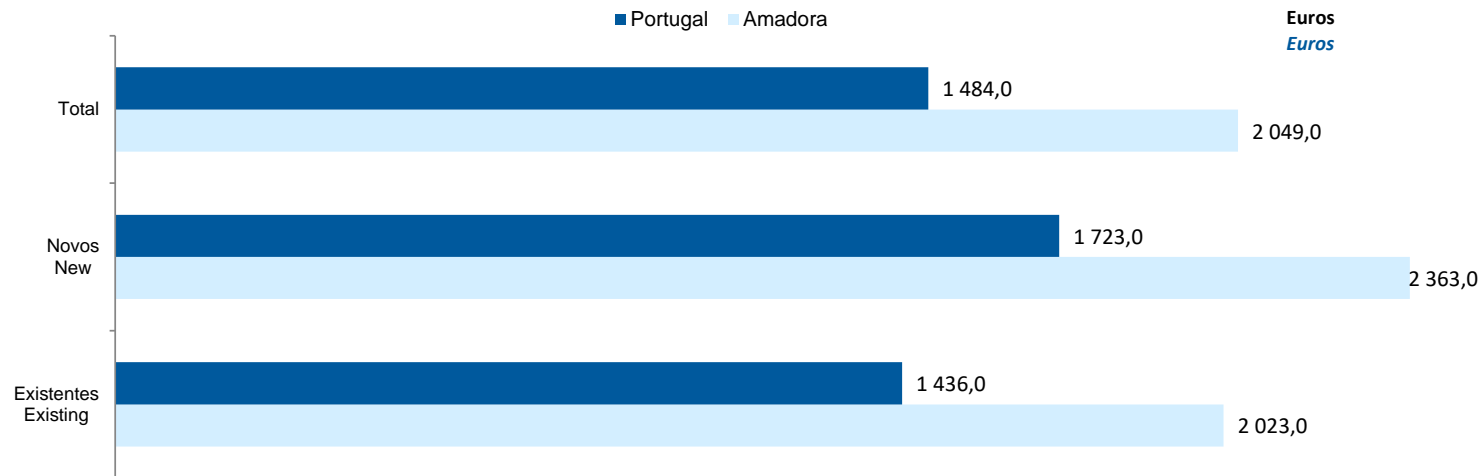


Por idade
According to age

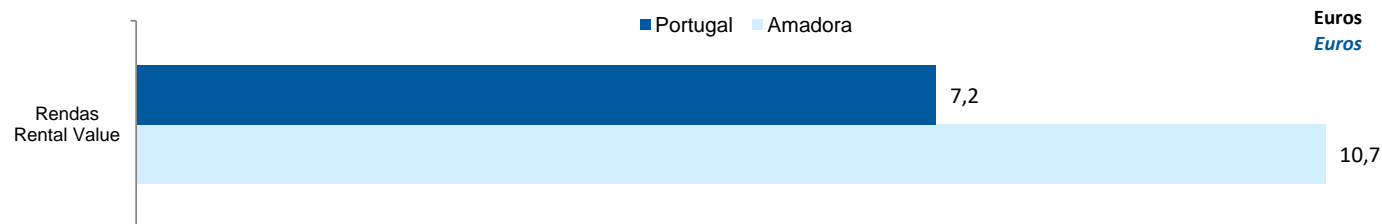


CONCELHO (MUNICIPALITY): AMADORA
Imobiliário
Real Estate

Valor mediano das vendas por m2 de alojamentos familiares e categoria do alojamento familiar, 2022
Median value per m2 of dwellings sales and category of housing unit, 2022



Valor mediano das rendas por m2 de novos contratos de arrendamento de alojamentos familiares, 2023
Median house rental value per m2 of new lease agreements of dwellings, 2023



CONCELHO (MUNICIPALITY): AMADORA

Seleção de Indicadores de turismo
Tourism indicators selection

		2017	2018	2019	2020	2021	2022	2023
Capacidade de alojamento nos estabelecimentos de alojamento turístico e tipo de alojamento turístico	<i>nº</i>	620	588	686	686	686	668	704
<i>Lodging capacity in tourist accommodation establishments and Type (tourist accommodation establishment)</i>	<i>2019 = 100</i>	90,4	85,7	100,0	100,0	100,0	97,4	102,6
	<i>t.c. (%) / g.r. (%)</i>		-5,2	16,7	0,0	0,0	-2,6	5,4
Dormidas nos estabelecimentos de alojamento turístico por localização geográfica e tipo de alojamento turístico	<i>nº</i>	131 590	132 953	138 694	69 410	80 382	142 597	..
<i>Nights (No.) in tourist accommodation establishments by Geographic localization (NUTS - 2013) and Type (tourist accommodation establishment)</i>	<i>2019 = 100</i>	94,9	95,9	100,0	50,0	58,0	102,8	..
	<i>t.c. (%) / g.r. (%)</i>		1,0	4,3	-50,0	15,8	77,4	..
Hóspedes nos estabelecimentos de alojamento turístico por localização geográfica e tipo de alojamento turístico	<i>nº</i>	66 367,0	67 988,0	66 147,0	35 063,0	38 823	65 479	67 147
<i>Guests (No.) in tourist accommodation establishments by Geographic localization (NUTS - 2013) and Type (tourist accommodation establishment)</i>	<i>2019 = 100</i>	100,3	102,8	100,0	53,0	58,7	99,0	101,5
	<i>t.c. (%) / g.r. (%)</i>		2,4	-2,7	-47,0	10,7	68,7	2,5
Proveitos totais nos estabelecimentos de alojamento turístico por localização geográfica e tipo de alojamento turístico	<i>10³ Euros</i>	4 225,0	5 122,0	5 291,0	2 536,0	2 601,0	5 678,0	6 957,0
<i>Total incomes (€) in tourist accommodation establishments by Geographic localization and Type (tourist accommodation establishment)</i>	<i>2019 = 100</i>	79,9	96,8	100,0	47,9	49,2	107,3	131,5
	<i>t.c. (%) / g.r. (%)</i>		21,2	3,3	-52,1	2,6	118,3	22,5
Taxa líquida de ocupação cama nos estabelecimentos de alojamento turístico por localização geográfica e tipo de alojamento turístico	<i>%</i>	56,9	59,5	56,9	28,0	32,5	57,8	55,1
<i>Bed occupancy net rate (%) in tourist accommodation establishments by Geographic localization and Type (tourist accommodation establishment)</i>	<i>2019 = 100</i>	100,0	104,6	100,0	49,2	57,1	101,6	96,8
	<i>t.c. (%) / g.r. (%)</i>		4,6	-4,4	-50,8	16,1	77,8	-4,7

Fonte:INE (AER),exceto menção específica a outras fontes.Nota:Consultar a síntese metodológica para outras fontes, conceitos e notas.

Source:INE(RSYB),except when specified otherwise.Note:Other sources,concepts and notes in methodological synthesis.

CONCELHO (MUNICIPALITY): AMADORA
Comparação com as Respetivas Agregações Geográficas
Comparison with Respective Geographical Aggregations

INDICADORES INDICATORS	ANOS YEARS	CONCELHO MUNICIPALITY	NUTS III	NUTS II	DISTRITO DISTRICT	NUTS I	Portugal
		Amadora	Área Metropolitana de Lisboa	Área Metropolitana de Lisboa	Lisboa	Continente	
Demografia, Educação e Sociedade <i>Demography, Education and Society</i>							
População residente (nº) <i>Resident population (no.)</i>	2023	178 253	2 961 177	2 961 177	2 355 867	10 142 079	10 639 726
População residente (Peso sobre as respectivas agregações geográficas) <i>Resident population (Weight over respective aggregations)</i>	2023	100,0	6,0	6,0	2,3	1,8	1,7
Taxa de crescimento média anual da população (%) <i>Average annual growth rate of population (%)</i>	2011/2023	0,1	0,4	0,4	0,4	0,1	0,1
Densidade populacional (habitantes / km2) <i>Population density (Inh / km2)</i>	2022	7 363,6	968,9	968,9	824,3	112,5	114,0
População ≥ 65 anos (%) <i>Population ≥ 65 years (%)</i>	2023	22,8	22,1	22,1	21,9	24,3	24,1
Índice de Dependência Total <i>Total dependency ratio</i>	2023	60,3	57,7	57,7	57,1	59,1	58,5
Taxa bruta de natalidade (‰) <i>Crude birth rate (‰)</i>	2023	11,4	10,1	10,1	10,0	8,1	8,1
Rácio divórcios / casamentos (%) <i>Divorce / Marriage ratio (%)</i>	2022	149,7	51,2	51,2	..	49,7	50,0
Taxa bruta de escolarização (Ensino secundário) (%) <i>Crude educational attainment rate (Secondary education) (%)</i>	2022/2023	123,8	128,4	128,4	130,8	127,5	126,8
Despesas dos municípios em cultura e desporto por habitante (Euros / hab.) <i>Expenditures on cultural activities and sports of municipalities (Euros / inhab.)</i>	2022	20,6	47,3	47,3	..	55,8	55,3
Taxa de criminalidade (‰) <i>Crime rate (‰)</i>	2022	35,9	35,8	35,8	35,3	31,2	32,7

Fonte:INE (AER),exceto menção específica a outras fontes.Nota:Consultar a síntese metodológica para outras fontes, conceitos e notas.

Source:INE(RSYB),except when specified otherwise.Note:Other sources,concepts and notes in methodological synthesis.

CONCELHO (MUNICIPALITY): AMADORA
Comparação com as Respetivas Agregações Geográficas
Comparison with Respective Geographical Aggregations

INDICADORES INDICATORS	ANOS YEARS	CONCELHO MUNICIPALITY	NUTS III	NUTS II	DISTRITO DISTRICT	NUTS I	Portugal
		Amadora	Área Metropolitana de Lisboa	Área Metropolitana de Lisboa	Lisboa	Continente	
Saúde e Ambiente <i>Health and Environment</i>							
Taxa quinquenal de mortalidade infantil (%) <i>Quinquennial rate of infant mortality (%)</i>	2017/2021	4,7	3,2	3,2	3,2	2,7	2,7
Médicos / 1000 habitantes (nº) <i>Physicians / 1000 inhabitants (no.)</i>	2022	3,7	6,9	6,9	7,6	5,8	5,7
Despesas dos municípios em ambiente por habitante (Euros / hab.) <i>Environmental expenditure of municipalities per inhabitant (Euros / inhab.)</i>	2022	75	85	85	99	73	93
Setor Monetário e Financeiro <i>Monetary and Financial Sector</i>							
Compras através de terminais de pagamento automático por habitante (Euros / hab.) <i>Purchases through points of sale per inhabitant (Euros / inhab.)</i>	2023	150,1	277,2	277,2	295,0	197,1	197,3
Levantamentos nacionais em caixas multibanco por habitante (Euros / hab.) <i>National withdrawals on automated teller machines (ATM) per inhabitant (Euros / inhab.)</i>	2023	2 552,0	2 587,0	2 587,0	2 601,0	2 731,0	2 721,0
Peso do crédito à habitação no total dos créditos a clientes (%) <i>Housing credit rate (%)</i>	2022	48,5	31,8	31,8	29,3	41,7	42,1
Peso dos depósitos de emigrantes no total de depósitos dos clientes (%) <i>Emigrant deposits rate (%)</i>	2022	0,7	1,0	1,0	1,0	2,2	2,2

Fonte:INE (AER),exceto menção específica a outras fontes.Nota:Consultar a síntese metodológica para outras fontes, conceitos e notas.

Source:INE(RSYB),except when specified otherwise.Note:Other sources,concepts and notes in methodological synthesis.

CONCELHO (MUNICIPALITY): AMADORA
Comparação com as Respetivas Agregações Geográficas
Comparison with Respective Geographical Aggregations

INDICADORES INDICATORS	ANOS YEARS	CONCELHO MUNICIPALITY	NUTS III	NUTS II	DISTRITO DISTRICT	NUTS I	Portugal
		Amadora	Área Metropolitana de Lisboa	Área Metropolitana de Lisboa	Lisboa	Continente	
Indicadores Sociais <i>Social Indicators</i>							
Beneficiários de subsídio de desemprego / População residente (%) <i>Recipients of unemployment benefits / Resident population (%)</i>	2022	3,1	3,1	3,1	3,0	3,2	3,2
Beneficiários de rendimento social de inserção / População residente (%) <i>Recipients of social integration income / Resident population (%)</i>	2022	2,7	2,6	2,6	2,3	2,4	2,5

CONCELHO (MUNICIPALITY): AMADORA
Comparação com as Respetivas Agregações Geográficas
Comparison with Respective Geographical Aggregations

INDICADORES INDICATORS	ANOS YEARS	CONCELHO MUNICIPALITY	NUTS III	NUTS II	DISTRITO DISTRICT	NUTS I	Portugal
		Amadora	Área Metropolitana de Lisboa	Área Metropolitana de Lisboa	Lisboa	Continente	
Principais Indicadores de Actividade Económica <i>Main Economic Activity Indicators</i>							
Pessoal ao serviço nas empresas (nº) <i>Persons employed in companies (no.)</i>	2022	61 519	1 578 834	1 578 834	1 438 226	4 318 165	4 487 322
Pessoal ao serviço nas empresas da indústria transformadora (nº) <i>Persons employed in manufacturing enterprises (no.)</i>	2022	2 921	102 980	102 980	..	729 761	741 958
Volume de negócios nas empresas (10 ³ Euros) <i>Turnover of enterprises (10³ Euros)</i>	2022	5 021 285	243 579 468	243 579 468	222 763 883	517 508 116	533 462 569
Volume de Negócios nas empresas da ind. transformadora (10 ³ Euros) <i>Turnover of manufacturing enterprises (10³ Euros)</i>	2022	436 441	41 176 236	41 176 236	..	125 881 150	127 444 230
Empresas (nº) <i>Enterprises (no.)</i>	2022	20 609	426 928	426 928	362 252	1 374 879	1 437 254
Empresas da indústria transformadora (nº) <i>Manufacturing enterprises (no.)</i>	2022	423	10 528	10 528	9 123	66 617	68 501
Constituição de pessoas coletivas e entidades equiparadas (nº) <i>Creation of legal persons and equivalent entities (no.)</i>	2023	985	19 970	19 970	16 925	47 641	49 523
Dissolução de pessoas coletivas e entidades equiparadas (nº) <i>Dissolution of legal persons and equivalent entities (no.)</i>	2023	185	5 194	5 194	4 515	13 563	14 362
Ganho médio mensal por trabalhador por conta de outrem (Euros) <i>Average monthly earning per employee (Euros)</i>	2021	1 567	1 563	1 563	1 576	1 294	1 290
Ganho médio mensal por trabalhador por conta de outrem - Homens (Euros) <i>Average monthly earning per employee - Male (Euros)</i>	2021	1 708	1 693	1 693	..	1 396	1 390
Ganho médio mensal por trabalhador por conta de outrem - Mulheres (Euros) <i>Average monthly earning per employee - Female (Euros)</i>	2021	1 413	1 415	1 415	..	1 172	1 169
Comércio internacional de bens - Exportações (10 ³ Euros) <i>International trade of goods - Exports (10³ Euros)</i>	2023	174 485	21 364 267	21 364 267	15 504 863	68 835 102	77 602 849
Comércio internacional de bens - Importações (10 ³ Euros) <i>International trade of goods - Imports (10³ Euros)</i>	2023	1 129 064	48 477 105	48 477 105	44 891 084	90 498 629	104 959 212

Fonte:INE (AER),exceto menção específica a outras fontes.Nota:Consultar a síntese metodológica para outras fontes, conceitos e notas.

Source:INE(RSYB),except when specified otherwise.Note:Other sources,concepts and notes in methodological synthesis.

CONCELHO (MUNICIPALITY): AMADORA
Comparação com as Respetivas Agregações Geográficas
Comparison with Respective Geographical Aggregations

INDICADORES INDICATORS	ANOS YEARS	CONCELHO MUNICIPALITY	NUTS III	NUTS II	DISTRITO DISTRICT	NUTS I	Portugal
		Amadora	Área Metropolitana de Lisboa	Área Metropolitana de Lisboa	Lisboa	Continente	
Capacidade de alojamento nos estabelecimentos hoteleiros (nº de hóspedes) <i>Lodging capacity in hotel establishments (no. of guests)</i>	2023	704	100 502	100 502	95 150	419 176	478 552
Crédito à habitação por habitante (Euros) <i>Housing credit per inhabitant (Euros)</i>	2022	5 756	14 087	14 087	15 573	9 789	9 685
Edifícios licenciados pelas câmaras municipais para construção (nº) <i>Building permits issued by the local administration (no.)</i>	2022	21	4 311	4 311	3 313	23 305	24 696

CONCELHO (MUNICIPALITY): AMADORA
Comparação com as Respetivas Agregações Geográficas
Comparison with Respective Geographical Aggregations

INDICADORES (%) INDICATORS (%)	ANOS YEARS	Concelho / Concelho x 100 Municipality / Municipality x 100	Concelho / NUTS III x 100 Municipality / NUTS III x 100	Concelho / NUTS II x 100 Municipality / NUTS II x 100	Concelho / Distrito x 100 Municipality / District x 100	Concelho / NUTS I x 100 Municipality / NUTS I x 100	Concelho / Portugal x 100 Municipality / Portugal x 100
Principais Indicadores de Actividade Económica <i>Main Economic Activity Indicators</i>							
Pessoal ao serviço nas empresas (nº) <i>Persons employed in companies (no.)</i>	2022	100,0	3,9	3,9	4,3	1,4	1,4
Pessoal ao serviço nas empresas da indústria transformadora (nº) <i>Persons employed in manufacturing enterprises (no.)</i>	2022	100,0	2,8	2,8	..	0,4	0,4
Volume de negócios nas empresas (10 ³ Euros) <i>Turnover of enterprises (10³ Euros)</i>	2022	100,0	2,1	2,1	2,3	1,0	0,9
Volume de Negócios nas empresas da ind. transformadora (10 ³ Euros) <i>Turnover of manufacturing enterprises (10³ Euros)</i>	2022	100,0	1,1	1,1	..	0,3	0,3
Empresas (nº) <i>Enterprises (no.)</i>	2022	100,0	4,8	4,8	5,7	1,5	1,4
Empresas da indústria transformadora (nº) <i>Manufacturing enterprises (no.)</i>	2022	100,0	4,0	4,0	4,6	0,6	0,6
Constituição de pessoas coletivas e entidades equiparadas (nº) <i>Creation of legal persons and equivalent entities (no.)</i>	2023	100,0	4,9	4,9	5,8	2,1	2,0
Dissolução de pessoas coletivas e entidades equiparadas (nº) <i>Dissolution of legal persons and equivalent entities (no.)</i>	2023	100,0	3,6	3,6	4,1	1,4	1,3
Ganho médio mensal por trabalhador por conta de outrem (Euros) <i>Average monthly earning per employee (Euros)</i>	2021	100,0	100,3	100,3	99,4	121,1	121,5
Ganho médio mensal por trabalhador por conta de outrem - Homens (Euros) <i>Average monthly earning per employee - Male (Euros)</i>	2021	100,0	100,9	100,9	..	122,4	122,9
Ganho médio mensal por trabalhador por conta de outrem - Mulheres (Euros) <i>Average monthly earning per employee - Female (Euros)</i>	2021	100,0	99,8	99,8	..	120,5	120,9
Comércio internacional de bens - Exportações (10 ³ Euros) <i>International trade of goods - Exports (10³ Euros)</i>	2023	100,0	0,8	0,8	1,1	0,3	0,2
Comércio internacional de bens - Importações (10 ³ Euros) <i>International trade of goods - Imports (10³ Euros)</i>	2023	100,0	2,3	2,3	2,5	1,2	1,1

Fonte:INE (AER),exceto menção específica a outras fontes.Nota:Consultar a síntese metodológica para outras fontes, conceitos e notas.

Source:INE(RSYB),except when specified otherwise.Note:Other sources,concepts and notes in methodological synthesis.

CONCELHO (MUNICIPALITY): AMADORA
Comparação com as Respetivas Agregações Geográficas
Comparison with Respective Geographical Aggregations

INDICADORES (%) INDICATORS (%)	ANOS YEARS	Concelho / Concelho x 100 Municipality / Municipality x 100	Concelho / NUTS III x 100 Municipality / NUTS III x 100	Concelho / NUTS II x 100 Municipality / NUTS II x 100	Concelho / Distrito x 100 Municipality / District x 100	Concelho / NUTS I x 100 Municipality / NUTS I x 100	Concelho / Portugal x 100 Municipality / Portugal x 100
Principais Indicadores de Actividade Económica <i>Main Economic Activity Indicators</i>							
Capacidade de alojamento nos estabelecimentos hoteleiros (nº de hóspedes) <i>Lodging capacity in hotel establishments (no. of guests)</i>	2023	100,0	0,7	0,7	0,7	0,2	0,1
Crédito à habitação por habitante (Euros) <i>Housing credit per inhabitant (Euros)</i>	2022	100,0	40,9	40,9	37,0	58,8	59,4
Edifícios licenciados pelas câmaras municipais para construção (nº) <i>Building permits issued by the local administration (no.)</i>	2022	100,0	0,5	0,5	0,6	0,1	0,1

Fonte:INE (AER),exceto menção específica a outras fontes.Nota:Consultar a síntese metodológica para outras fontes, conceitos e notas.

Source:INE(RSYB),except when specified otherwise.Note:Other sources,concepts and notes in methodological synthesis.

CONCELHO (MUNICIPALITY): AMADORA
Comparação com as Respetivas Agregações Geográficas
Comparison with Respective Geographical Aggregations

INDICADORES INDICATORS	ANOS YEARS	CONCELHO MUNICIPALITY	NUTS III	NUTS II	DISTRITO DISTRICT	NUTS I	Portugal
		Amadora	Área Metropolitana de Lisboa	Área Metropolitana de Lisboa	Lisboa	Continente	
Trabalhadores por conta de outrem (TCO) nos estabelecimentos, a tempo completo com remuneração completa (nº) <i>Full time employees with a full remuneration, in establishments (no.)</i>	2021	32 216	708 948	648 543	2 200 594	2 287 160
Por sector de actividade <i>According to broad sectors of activity</i>							
TCO por sector de actividade - Sector primário (nº) <i>Employees - Primary sector (no.)</i>	2021	16	..	4 791	5 284	45 215	46 869
TCO por sector de actividade - Sector secundário (nº) <i>Employees - Secondary sector (no.)</i>	2021	3 994	..	110 847	91 770	676 586	695 795
TCO por sector de actividade - Sector terciário (nº) <i>Employees - Tertiary sector (no.)</i>	2021	28 206	..	593 310	551 489	1 478 793	1 544 496
Segundo os escalões de pessoal da empresa <i>By size-class of the enterprise</i>							
1-9 (nº / no.)	2021	4 453	..	109 888	97 197	436 382	453 770
10-19 (nº / no.)	2021	2 105	..	63 034	56 723	244 060	254 387
20-49 (nº / no.)	2021	2 743	..	84 644	76 630	334 224	349 029
50-99 (nº / no.)	2021	2 331	..	64 459	59 414	235 932	245 710
100-249 (nº / no.)	2021	3 206	..	81 643	77 180	286 699	298 107
250-499 (nº / no.)	2021	2 955	..	59 619	53 681	158 452	163 093
>=500 (nº / no.)	2021	14 423	..	245 661	227 718	504 845	523 064

CONCELHO (MUNICIPALITY): AMADORA
Comparação com as Respetivas Agregações Geográficas
Comparison with Respective Geographical Aggregations

INDICADORES (%) INDICATORS (%)	ANOS YEARS	Concelho / Concelho x 100 Municipality / Municipality x 100	Concelho / NUTS III x 100 Municipality / NUTS III x 100	Concelho / NUTS II x 100 Municipality / NUTS II x 100	Concelho / Distrito x 100 Municipality / District x 100	Concelho / NUTS I x 100 Municipality / NUTS I x 100	Concelho / Portugal x 100 Municipality / Portugal x 100
Trabalhadores por conta de outrem (TCO) nos estabelecimentos, a tempo completo com remuneração completa (nº) <i>Full time employees with a full remuneration, in establishments (no.)</i>	2021	100,0	..	4,5	5,0	1,5	1,4
Por sector de actividade <i>According to broad sectors of activity</i>							
TCO por sector de actividade - Sector primário <i>Employees - Primary sector</i>	2021	100,0	..	0,3	0,3	0,0	0,0
TCO por sector de actividade - Sector secundário <i>Employees - Secondary sector</i>	2021	100,0	..	3,6	4,4	0,6	0,6
TCO por sector de actividade - Sector terciário <i>Employees - Tertiary sector</i>	2021	100,0	..	4,8	5,1	1,9	1,8
Segundo os escalões de pessoal da empresa <i>By size-class of the enterprise</i>							
1-9	2021	100,0	..	4,1	4,6	1,0	1,0
10-19	2021	100,0	..	3,3	3,7	0,9	0,8
20-49	2021	100,0	..	3,2	3,6	0,8	0,8
50-99	2021	100,0	..	3,6	3,9	1,0	0,9
100-249	2021	100,0	..	3,9	4,2	1,1	1,1
250-499	2021	100,0	..	5,0	5,5	1,9	1,8
>=500	2021	100,0	..	5,9	6,3	2,9	2,8

Fonte:INE (AER),exceto menção específica a outras fontes.Nota:Consultar a síntese metodológica para outras fontes, conceitos e notas.

Source:INE(RSYB),except when specified otherwise.Note:Other sources,concepts and notes in methodological synthesis.

CONCELHO (MUNICIPALITY): AMADORA
Comparação com as Respetivas Agregações Geográficas
Comparison with Respective Geographical Aggregations

INDICADORES INDICATORS	ANOS YEARS	CONCELHO MUNICIPALITY	NUTS III	NUTS II	DISTRITO DISTRICT	NUTS I	Portugal
		Amadora	Área Metropolitana de Lisboa	Área Metropolitana de Lisboa	Lisboa	Continente	
Ganho médio mensal (Euros) - Por sector de actividade e género Average monthly earning (Euros) - According to broad sectors of activity and gender							
Ganho médio mensal - Sector primário (Euros) <i>Average monthly earning (Euros) - Primary Sector (Euros)</i>	2021	1 318,9	1 116,2	1 116,2	1 092,7	1 011,4	1 010,7
Ganho médio mensal - Sector primário - Homens (Euros) <i>Average monthly earning (Euros) - Primary Sector - Male (Euros)</i>	2021	1 398,4	1 134,2	1 134,2	1 115,3	1 034,3	1 032,5
Ganho médio mensal - Sector primário - Mulheres (Euros) <i>Average monthly earning (Euros) - Primary Sector - Female (Euros)</i>	2021	1 080,4	1 072,2	1 072,2	1 039,5	951,3	952,4
Ganho médio mensal - Sector secundário (Euros) <i>Average monthly earning (Euros) - Secondary Sector (Euros)</i>	2021	1 446,2	1 494,0	1 494,0	1 478,5	1 213,9	1 213,2
Ganho médio mensal - Sector secundário - Homens (Euros) <i>Average monthly earning (Euros) - Secondary Sector - Male (Euros)</i>	2021	1 382,0	1 492,5	1 492,5	1 479,6	1 274,6	1 272,1
Ganho médio mensal - Sector secundário - Mulheres (Euros) <i>Average monthly earning (Euros) - Secondary Sector - Female (Euros)</i>	2021	1 627,5	1 498,4	1 498,4	1 475,5	1 080,0	1 080,6
Ganho médio mensal - Sector terciário (Euros) <i>Average monthly earning (Euros) - Tertiary Sector (Euros)</i>	2021	1 584,6	1 579,1	1 579,1	1 597,0	1 339,4	1 332,3
Ganho médio mensal - Sector terciário - Homens (Euros) <i>Average monthly earning (Euros) - Tertiary Sector - Male (Euros)</i>	2021	1 777,4	1 757,3	1 757,3	1 756,8	1 492,9	1 483,8
Ganho médio mensal - Sector terciário - Mulheres (Euros) <i>Average monthly earning (Euros) - Tertiary Sector - Female (Euros)</i>	2021	1 397,2	1 409,3	1 409,3	1 439,7	1 200,6	1 195,6

CONCELHO (MUNICIPALITY): AMADORA
Comparação com as Respetivas Agregações Geográficas
Comparison with Respective Geographical Aggregations

INDICADORES (%) INDICATORS (%)	ANOS YEARS	Concelho / Concelho x 100 Municipality / Municipality x 100	Concelho / NUTS III x 100 Municipality / NUTS III x 100	Concelho / NUTS II x 100 Municipality / NUTS II x 100	Concelho / Distrito x 100 Municipality / District x 100	Concelho / NUTS I x 100 Municipality / NUTS I x 100	Concelho / Portugal x 100 Municipality / Portugal x 100
Ganho médio mensal (Euros) - Por sector de actividade e género Average monthly earning (Euros) - According to broad sectors of activity and gender							
Ganho médio mensal - Sector primário <i>Average monthly earning - Primary Sector</i>	2021	100,0	118,2	118,2	120,7	130,4	130,5
Ganho médio mensal - Sector primário - Homens <i>Average monthly earning - Primary Sector - Male</i>	2021	100,0	123,3	123,3	125,4	135,2	135,4
Ganho médio mensal - Sector primário - Mulheres <i>Average monthly earning - Primary Sector - Female</i>	2021	100,0	100,8	100,8	103,9	113,6	113,4
Ganho médio mensal - Sector secundário <i>Average monthly earning - Secondary Sector</i>	2021	100,0	96,8	96,8	97,8	119,1	119,2
Ganho médio mensal - Sector secundário - Homens <i>Average monthly earning - Secondary Sector - Male</i>	2021	100,0	92,6	92,6	93,4	108,4	108,6
Ganho médio mensal - Sector secundário - Mulheres <i>Average monthly earning - Secondary Sector - Female</i>	2021	100,0	108,6	108,6	110,3	150,7	150,6
Ganho médio mensal - Sector terciário <i>Average monthly earning - Tertiary Sector</i>	2021	100,0	100,3	100,3	99,2	118,3	118,9
Ganho médio mensal - Sector terciário - Homens <i>Average monthly earning - Tertiary Sector - Male</i>	2021	100,0	101,1	101,1	101,2	119,1	119,8
Ganho médio mensal - Sector terciário - Mulheres <i>Average monthly earning - Tertiary Sector - Female</i>	2021	100,0	99,1	99,1	97,0	116,4	116,9

CONCELHO (MUNICIPALITY): AMADORA
Comparação com as Respetivas Agregações Geográficas
Comparison with Respective Geographical Aggregations

INDICADORES INDICATORS	ANOS YEARS	CONCELHO MUNICIPALITY	NUTS III	NUTS II	DISTRITO DISTRICT	NUTS I	Portugal
		Amadora	Área Metropolitana de Lisboa	Área Metropolitana de Lisboa	Lisboa	Continente	
Imobiliário <i>Real Estate</i>							
Valor mediano das vendas por m2 de alojamentos familiares e categoria do alojamento familiar <i>Median value per m2 of dwellings sales and category of housing unit</i>							
Total (Euros)	2022	2 049,0	2 096,0	2 096,0	..	1 492,0	1 484,0
Novos (Euros) <i>New (Euros)</i>	2022	2 363,0	2 540,0	2 540,0	..	1 739,0	1 723,0
Existentes (Euros) <i>Existing (Euros)</i>	2022	2 023,0	2 032,0	2 032,0	..	1 443,0	1 436,0
Valor mediano das rendas por m2 de novos contratos de arrendamento de alojamentos familiares <i>Median house rental value per m2 of new lease agreements of dwellings</i>							
Rendas (Euros) <i>Rental Value (Euros)</i>	2023	10,7	11,1	11,1	..	7,2	7,2

Fonte:INE (AER),exceto menção específica a outras fontes.Nota:Consultar a síntese metodológica para outras fontes, conceitos e notas.

Source:INE(RSYB),except when specified otherwise.Note:Other sources,concepts and notes in methodological synthesis.

CONCELHO (MUNICIPALITY): AMADORA
Comparação com as Respetivas Agregações Geográficas
Comparison with Respective Geographical Aggregations

INDICADORES (%) <i>INDICATORS (%)</i>	ANOS <i>YEARS</i>	Concelho / Concelho x 100 Municipality / Municipality x 100	Concelho / NUTS III x 100 Municipality / NUTS III x 100	Concelho / NUTS II x 100 Municipality / NUTS II x 100	Concelho / Distrito x 100 Municipality / District x 100	Concelho / NUTS I x 100 Municipality / NUTS I x 100	Concelho / Portugal x 100 Municipality / Portugal x 100
Imobiliário <i>Real Estate</i>							
Valor mediano das vendas por m2 de alojamentos familiares e categoria do alojamento familiar <i>Median value per m2 of dwellings sales and category of housing unit</i>							
Total (Euros)	2022	100,0	97,8	97,8	..	137,3	138,1
Novos (Euros) <i>New (Euros)</i>	2022	100,0	93,0	93,0	..	135,9	137,1
Existentes (Euros) <i>Existing (Euros)</i>	2022	100,0	99,6	99,6	..	140,2	140,9
Valor mediano das rendas por m2 de novos contratos de arrendamento de alojamentos familiares <i>Median house rental value per m2 of new lease agreements of dwellings</i>							
Rendas (Euros) <i>Rental Value (Euros)</i>	2023	100,0	97,0	97,0	..	148,1	148,7

Fonte:INE (AER),exceto menção específica a outras fontes.Nota:Consultar a síntese metodológica para outras fontes, conceitos e notas.

Source:INE(RSYB),except when specified otherwise.Note:Other sources,concepts and notes in methodological synthesis.

CONCELHO (MUNICIPALITY): AMADORA
Comparação com as Respetivas Agregações Geográficas
Comparison with Respective Geographical Aggregations

INDICADORES INDICATORS	ANOS YEARS	CONCELHO MUNICIPALITY	NUTS III	NUTS II	DISTRITO DISTRICT	NUTS I	Portugal
		Amadora	Área Metropolitana de Lisboa	Área Metropolitana de Lisboa	Lisboa	Continente	
Indicadores Sociais <i>Social Indicators</i>							
Beneficiários do subsídio de desemprego (nº) <i>Recipients of unemployment benefit (no.)</i>	2022	5 431	91 546	91 546	69 097	318 749	335 222
Por género <i>According to gender</i>							
Homens (nº) <i>Male (no.)</i>	2022	2 430	41 264	41 264	30 783	137 661	145 577
Mulheres (nº) <i>Female (no.)</i>	2022	3 001	50 282	50 282	38 314	181 088	189 645
Por idade <i>According to age</i>							
<25 anos (nº) <i><25 years (no.)</i>	2022	291	4 170	4 170	3 073	15 121	16 038
25-39 anos (nº) <i>25-39 years (no.)</i>	2022	120 165	125 954
40-54 anos (nº) <i>40-54 years (no.)</i>	2022	153 306	160 441
>=55 anos (nº) <i>>=55 years (no.)</i>	2022	516	9 775	9 775	7 433	34 292	36 188

Fonte:INE (AER),exceto menção específica a outras fontes.Nota:Consultar a síntese metodológica para outras fontes, conceitos e notas.

Source:INE(RSYB),except when specified otherwise.Note:Other sources,concepts and notes in methodological synthesis.

CONCELHO (MUNICIPALITY): AMADORA
Comparação com as Respetivas Agregações Geográficas
Comparison with Respective Geographical Aggregations

INDICADORES INDICATORS	ANOS YEARS	CONCELHO MUNICIPALITY	NUTS III	NUTS II	DISTRITO DISTRICT	NUTS I	Portugal
		Amadora	Área Metropolitana de Lisboa	Área Metropolitana de Lisboa	Lisboa	Continente	
Beneficiários do rendimento social de inserção (nº) <i>Recipients of social integration income (no.)</i>	2022	4 813	75 498	75 498	53 761	241 443	262 545
Por género <i>According to gender</i>							
Homens (nº) <i>Male (no.)</i>	2022	2 032	33 946	33 946	24 265	112 034	122 358
Mulheres (nº) <i>Female (no.)</i>	2022	2 781	41 552	41 552	29 496	129 409	140 187
Por idade <i>According to age</i>							
<25 anos (nº) <i><25 years (no.)</i>	2022	2 382	34 094	34 094	24 042	99 275	108 348
25-39 anos (nº) <i>25-39 years (no.)</i>	2022	780	12 522	12 522	8 849	39 540	43 567
40-54 anos (nº) <i>40-54 years (no.)</i>	2022	865	14 562	14 562	10 484	48 932	53 387
>=55 anos (nº) <i>>=55 years (no.)</i>	2022	786	14 320	14 320	10 386	53 696	57 243

Fonte:INE (AER),exceto menção específica a outras fontes.Nota:Consultar a síntese metodológica para outras fontes, conceitos e notas.

Source:INE(RSYB),except when specified otherwise.Note:Other sources,concepts and notes in methodological synthesis.

CONCELHO (MUNICIPALITY): AMADORA
Comparação com as Respetivas Agregações Geográficas
Comparison with Respective Geographical Aggregations

INDICADORES (%) <i>INDICATORS (%)</i>	ANOS <i>YEARS</i>	Concelho / Concelho x 100 Municipality / Municipality x 100	Concelho / NUTS III x 100 Municipality / NUTS III x 100	Concelho / NUTS II x 100 Municipality / NUTS II x 100	Concelho / Distrito x 100 Municipality / District x 100	Concelho / NUTS I x 100 Municipality / NUTS I x 100	Concelho / Portugal x 100 Municipality / Portugal x 100
Indicadores Sociais <i>Social Indicators</i>							
Beneficiários do subsídio de desemprego <i>Recipients of unemployment benefit</i>	2022	100,0	5,9	5,9	7,9	1,7	1,6
Por género <i>According to gender</i>							
Homens <i>Male</i>	2022	100,0	5,9	5,9	7,9	1,8	1,7
Mulheres <i>Female</i>	2022	100,0	6,0	6,0	7,8	1,7	1,6
Por idade <i>According to age</i>							
<25 anos <i><25 years</i>	2022	100,0	7,0	7,0	9,5	1,9	1,8
25-39 anos <i>25-39 years</i>	2022
40-54 anos <i>40-54 years</i>	2022
>=55 anos <i>>=55 years</i>	2022	100,0	5,3	5,3	6,9	1,5	1,4

Fonte:INE (AER),exceto menção específica a outras fontes.Nota:Consultar a síntese metodológica para outras fontes, conceitos e notas.

Source:INE(RSYB),except when specified otherwise.Note:Other sources,concepts and notes in methodological synthesis.

CONCELHO (MUNICIPALITY): AMADORA
Comparação com as Respetivas Agregações Geográficas
Comparison with Respective Geographical Aggregations

INDICADORES (%) <i>INDICATORS (%)</i>	ANOS <i>YEARS</i>	Concelho / Concelho x 100 Municipality / Municipality x 100	Concelho / NUTS III x 100 Municipality / NUTS III x 100	Concelho / NUTS II x 100 Municipality / NUTS II x 100	Concelho / Distrito x 100 Municipality / District x 100	Concelho / NUTS I x 100 Municipality / NUTS I x 100	Concelho / Portugal x 100 Municipality / Portugal x 100
Beneficiários do rendimento social de inserção <i>Recipients of social integration income</i>	2022	100,0	6,4	6,4	9,0	2,0	1,8
Por género <i>According to gender</i>							
Homens <i>Male</i>	2022	100,0	6,0	6,0	8,4	1,8	1,7
Mulheres <i>Female</i>	2022	100,0	6,7	6,7	9,4	2,1	2,0
Por idade <i>According to age</i>							
<25 anos <i><25 years</i>	2022	100,0	7,0	7,0	9,9	2,4	2,2
25-39 anos <i>25-39 years</i>	2022	100,0	6,2	6,2	8,8	2,0	1,8
40-54 anos <i>40-54 years</i>	2022	100,0	5,9	5,9	8,3	1,8	1,6
>=55 anos <i>>=55 years</i>	2022	100,0	5,5	5,5	7,6	1,5	1,4

Fonte:INE (AER),exceto menção específica a outras fontes.Nota:Consultar a síntese metodológica para outras fontes, conceitos e notas.

Source:INE(RSYB),except when specified otherwise.Note:Other sources,concepts and notes in methodological synthesis.

CONCELHO (MUNICIPALITY): AMADORA
Comparação com as Respetivas Agregações Geográficas
Comparison with Respective Geographical Aggregations

INDICADORES INDICATORS	ANOS YEARS	CONCELHO MUNICIPALITY	NUTS III	NUTS II	DISTRITO DISTRICT	NUTS I	Portugal
		Amadora	Área Metropolitana de Lisboa	Área Metropolitana de Lisboa	Lisboa	Continente	
Principais Indicadores de Turismo <i>Main Economic Tourism Indicators</i>							
Capacidade de alojamento nos estabelecimentos de alojamento turístico por localização geográfica e tipo de alojamento turístico (nº) <i>Lodging capacity in tourist accommodation establishments by Geographic localization (NUTS - 2013) and Type (tourist accommodation establishment) (no.)</i>	2023	704	100 502	100 502	95 150	419 176	478 552
Dormidas nos estabelecimentos de alojamento turístico por localização geográfica e tipo de alojamento turístico (nº) <i>Nights (No.) in tourist accommodation establishments by Geographic localization (NUTS - 2013) and Type (tourist accommodation establishment) (no.)</i>	2022	142 597	17 983 699	17 983 699	17 048 829	58 856 227	69 694 791
Hóspedes nos estabelecimentos de alojamento turístico por localização geográfica e tipo de alojamento turístico (nº) <i>Guests (No.) in tourist accommodation establishments by Geographic localization (NUTS - 2013) and Type (tourist accommodation establishment) (no.)</i>	2023	67 147	8 819 481	8 819 481	8 294 977	27 080 911	30 028 890
Proveitos totais nos estabelecimentos de alojamento turístico por localização geográfica e tipo de alojamento turístico (mil Euros) <i>Total incomes (€) in tourist accommodation establishments by Geographic localization (NUTS - 2013) and Type (tourist accommodation establishment) (thousand Euros)</i>	2023	6 957	1 908 292	1 908 292	1 846 626	5 168 971	6 015 323
Taxa líquida de ocupação cama nos estabelecimentos de alojamento turístico por localização geográfica e tipo de alojamento turístico (%) <i>Bed occupancy net rate (%) in tourist accommodation establishments by Geographic localization (NUTS - 2013) and Type (tourist accommodation establishment) (%)</i>	2023	55,1	56,4	56,4	..	46,3	48,0

Fonte:INE (AER),exceto menção específica a outras fontes.Nota:Consultar a síntese metodológica para outras fontes, conceitos e notas.

Source:INE(RSYB),except when specified otherwise.Note:Other sources,concepts and notes in methodological synthesis.

CONCELHO (MUNICIPALITY): AMADORA
Comparação com as Respetivas Agregações Geográficas
Comparison with Respective Geographical Aggregations

INDICADORES (%) INDICATORS (%)	ANOS YEARS	Concelho / Concelho x 100 Municipality / Municipality x 100	Concelho / NUTS III x 100 Municipality / NUTS III x 100	Concelho / NUTS II x 100 Municipality / NUTS II x 100	Concelho / Distrito x 100 Municipality / District x 100	Concelho / NUTS I x 100 Municipality / NUTS I x 100	Concelho / Portugal x 100 Municipality / Portugal x 100
Principais Indicadores de Turismo <i>Main Economic Tourism Indicators</i>							
Capacidade de alojamento nos estabelecimentos hoteleiros por localização geográfica e tipo de estabelecimento <i>Lodging capacity in hotel establishments by Geographic localization (NUTS - 2013) and Type (hotel establishment)</i>	2023	100,0	0,7	0,7	0,7	0,2	0,1
Dormidas nos estabelecimentos de alojamento turístico por localização geográfica e tipo de alojamento turístico <i>Nights (No.) in tourist accommodation establishments by Geographic localization (NUTS - 2013) and Type (tourist accommodation establishment)</i>	2022	100,0	0,8	0,8	0,8	0,2	0,2
Hóspedes nos estabelecimentos de alojamento turístico por localização geográfica e tipo de alojamento turístico <i>Guests (No.) in tourist accommodation establishments by Geographic localization (NUTS - 2013) and Type (tourist accommodation establishment)</i>	2023	100,0	0,8	0,8	0,8	0,2	0,2
Proveitos totais nos estabelecimentos de alojamento turístico por localização geográfica e tipo de alojamento turístico <i>Total incomes (€) in tourist accommodation establishments by Geographic localization (NUTS - 2013) and Type (tourist accommodation establishment)</i>	2023	100,0	0,4	0,4	0,4	0,1	0,1
Taxa líquida de ocupação cama nos estabelecimentos de alojamento turístico por localização geográfica e tipo de alojamento turístico <i>Bed occupancy net rate (%) in tourist accommodation establishments by Geographic localization (NUTS - 2013) and Type (tourist accommodation establishment)</i>	2023	100,0	97,7	97,7	..	119,0	114,8

Fonte:INE (AER),exceto menção específica a outras fontes.Nota:Consultar a síntese metodológica para outras fontes, conceitos e notas.

Source:INE(RSYB),except when specified otherwise.Note:Other sources,concepts and notes in methodological synthesis.