

## Concelho / Municipality : Odivelas

### Indicadores selecionados

#### *Selected indicators*

#### Demografia, Educação e Sociedade

##### *Demography, Education and Society*

#### Saúde e Ambiente

##### *Health and Environment*

#### Setor Monetário e Financeiro

##### *Monetary and Financial Sector*

#### Principais Indicadores de Actividade Económica

##### *Main Economic Activity Indicators*

#### Demografia, Educação e Sociedade

##### *Demography, Education and Society*

#### Maiores empregadores do Concelho

(Ordenado segundo o nº de trabalhadores por conta de outrem - TCO - nos estabelecimentos)

##### *Greatest Employers in the Municipality*

*(Ranked according to the number of employees in establishments)*

#### Trabalhadores por conta de outrem\*

##### *Employees\**

Trabalhadores por conta de outrem (TCO) nos estabelecimentos, a tempo completo com remuneração completa (nº)

##### *Full time employees with a full remuneration, in establishments (no.)*

#### Saúde e Ambiente

##### *Health and Environment*

#### Setor Monetário e Financeiro

##### *Monetary and Financial Sector*

#### Indicadores Sociais

##### *Social Indicators*

#### Imobiliário

##### *Real Estate*

#### Seleção de Indicadores de Turismo

##### *Tourism Indicators Selection*

## Comparação com as Respetivas Agregações Geográficas *Comparison with Respective Geographical Aggregations*

#### Demografia, Educação e Sociedade

##### *Demography, Education and Society*

#### Saúde e Ambiente

##### *Health and Environment*

#### Setor Monetário e Financeiro

##### *Monetary and Financial Sector*

#### Indicadores Sociais

##### *Social Indicators*

#### Principais Indicadores de Actividade Económica

##### *Main Economic Activity Indicators*

Trabalhadores por conta de outrem (TCO) nos estabelecimentos, a tempo completo com remuneração completa (nº)

##### *Full time employees with a full remuneration, in establishments (no.)*

#### Imobiliário

##### *Real Estate*

#### Indicadores Sociais

##### *Social Indicators*

#### Principais Indicadores de Turismo

##### *Main Economic Tourism Indicators*

## CONCELHO (MUNICIPALITY): ODIVELAS

Indicadores seleccionados <i>Selected indicators</i>	ANOS YEARS	Concelho (Municipality): Odivelas	Portugal
Área (km2) <i>Area (km2)</i>	2022	27	92 225
		0,0	100,0
			<i>Portugal = 100</i>
População residente (nº) <i>Resident population (nº)</i>	2023	153 708	10 639 726
		1,4	100,0
			<i>Portugal = 100</i>
Pessoal ao serviço nas empresas (nº) <i>Persons employed in enterprises (no.)</i>	2022	43 377	4 487 322
		1,0	100,0
			<i>Portugal = 100</i>
Volume de negócios nas empresas (10 <sup>3</sup> Euros) <i>Turnover of enterprises (10<sup>3</sup> Euros)</i>	2022	2 642 373	533 462 569
		0,5	100,0
			<i>Portugal = 100</i>
Empresas (nº) <i>Enterprises (no.)</i>	2022	19 741	1 437 254
		1,4	100,0
			<i>Portugal = 100</i>
Pessoal ao serviço nas empresas da indústria transformadora (nº) <i>Persons employed in manufacturing enterprises (no.)</i>	2022	2 633	741 958
		0,4	100,0
			<i>Portugal = 100</i>
Volume de Negócios nas empresas da ind. transformadora (10 <sup>3</sup> Euros) <i>Turnover of manufacturing enterprises (10<sup>3</sup> Euros)</i>	2022	208 565	127 444 230
		0,2	100,0
			<i>Portugal = 100</i>
Empresas da indústria transformadora (nº) <i>Manufacturing enterprises (no.)</i>	2022	483	68 501
		0,7	100,0
			<i>Portugal = 100</i>
Comércio internacional de bens - Exportações (10 <sup>3</sup> Euros) <i>International trade of goods- Exports (10<sup>3</sup> Euros)</i>	2023	142 557	77 602 849
		0,2	100,0
			<i>Portugal = 100</i>
Comércio internacional de bens - Importações (10 <sup>3</sup> Euros) <i>International trade of goods - Imports (10<sup>3</sup> Euros)</i>	2023	215 579	104 959 212
		0,2	100,0
			<i>Portugal = 100</i>
Dormidas nos estabelecimentos de alojamento turístico por localização geográfica e tipo de alojamento turístico (nº) <i>Nights (No.) in tourist accommodation establishments by Geographic localization (NUTS - 2013) and Type (tourist accommodation establishment) (no.)</i>	2022	3 473	69 694 791
		0,0	100,0
			<i>Portugal = 100</i>
Proveitos totais nos estabelecimentos de alojamento turístico por localização geográfica e tipo de alojamento turístico (mil Euros) <i>Total incomes (€) in tourist accommodation establishments by Geographic localization (NUTS - 2013) and Type (tourist accommodation establishment) (thousand Euros)</i>	2023	179	6 015 323
		0,0	100,0
			<i>Portugal = 100</i>

Fonte:INE (AER),exceto menção específica a outras fontes.Nota:Consultar a síntese metodológica para outras fontes, conceitos e notas.

Source:INE(RSYB),except when specified otherwise.Note:Other sources,concepts and notes in methodological synthesis.

## CONCELHO (MUNICIPALITY): ODIVELAS



Fonte: Wikipedia

Área = 27 km<sup>2</sup>

Demografia, Educação e Sociedade Demography, Education and Society			
População residente (2023) (nº) <i>Resident population (2023) (nº)</i>	153 708	Taxa bruta de natalidade (2023) (‰) <i>Crude birth rate (2023) (‰)</i>	12,0
Taxa de crescimento média anual da população (2011/2023) (%) <i>Average annual growth rate of population (2011/2023) (%)</i>	0,3	Rácio divórcios / casamentos (2022) (%) <i>Divorce / Marriage ratio (2022) (%)</i>	..
Densidade populacional (2022) (habitantes / km <sup>2</sup> ) <i>Population density (2022) (Inh. / km<sup>2</sup>)</i>	5 694,9	Taxa bruta de escolarização (Ensino secundário) (2022/2023) (%) <i>Crude educational attainment rate (Secondary education) (2022/2023) (%)</i>	101,9
População ≥ 65 anos (2023) (%) <i>Population ≥ 65 years (2023) (%)</i>	21,5	Despesas dos municípios em cultura e desporto por habitante (2022) (Euros / hab.) <i>Expenditures on cultural activities and sports of municipalities per inhabitant (2022) (Euros / inhab.)</i>	20,7
Índice de Dependência Total (2023) <i>Total dependency ratio (2023)</i>	59,5	Taxa de criminalidade (2023) (‰) <i>Crime rate (2023) (‰)</i>	..
Saúde e Ambiente Health and Environment		Setor Monetário e Financeiro Monetary and Financial Sector	
Taxa quinquenal de mortalidade infantil (2017/2021) (‰) <i>Quinquennial rate of infant mortality (2017/2021) (‰)</i>	2,6	Compras através de terminais de pagamento automático por habitante (2023) (Euros / hab.) <i>Purchases through points of sale per inhabitant (2023) (Euros / inhab.)</i>	69,9
Médicos / 1000 habitantes (2023) (nº) <i>Physicians / 1000 inhabitants (2023) (no.)</i>	..	Levantamentos nacionais em caixas multibanco por habitante (2023) (Euros / hab.) <i>National withdrawals on automated teller machines (ATM) per inhabitant (2023) (Euros / inhab.)</i>	2 204,0
Consultas externas nos hospitais por habitante (2022) (nº) <i>Medical appointments in external appointment units of hospitals per inhabitant (2022) (no.)</i>	0,0	Peso do crédito à habitação no total dos créditos a clientes (2022) (%) <i>Housing credit rate (2022) (%)</i>	77,9
Despesas dos municípios em ambiente por habitante (2022) (Euros / hab.) <i>Environmental expenditure of municipalities per inhabitant (2022) (Euros / inhab.)</i>	10,0	Peso dos depósitos de emigrantes no total de depósitos dos clientes (2022) (%) <i>Emigrant deposits rate (2022) (%)</i>	0,6

**CONCELHO (MUNICIPALITY): ODIVELAS**  
**Principais Indicadores de Actividade Económica**  
*Main Economic Activity Indicators*

	2017	2018	2019	2020	2021	2022	2023
<i>Pessoal ao serviço nas empresas (nº)</i> <i>Persons employed in enterprises (no.)</i>	35 202	37 606	40 148	41 493	42 478	43 377	..
2019 = 100	87,7	93,7	100,0	103,4	105,8	108,0	..
<i>t.c. (%) / g.r. (%)</i>		6,8	6,8	3,4	2,4	2,1	..
<i>Pessoal ao serviço nas empresas da indústria transformadora (nº)</i> <i>Persons employed in manufacturing enterprises (no.)</i>	3 586	3 606	3 675	2 997	2 871	2 633	..
2019 = 100	97,6	98,1	100,0	81,6	78,1	71,6	..
<i>t.c. (%) / g.r. (%)</i>		0,6	1,9	-18,4	-4,2	-8,3	..
<i>Volume de negócios nas empresas (10<sup>3</sup> Euros)</i> <i>Turnover of enterprises (10<sup>3</sup> Euros)</i>	1 798 363,3	2 053 273,3	2 202 233,3	2 007 444,8	2 236 680,9	2 642 373,1	..
2019 = 100	81,7	93,2	100,0	91,2	101,6	120,0	..
<i>t.c. (%) / g.r. (%)</i>		14,2	7,3	-8,8	11,4	18,1	..
<i>Volume de Negócios nas empresas da ind. transformadora (10<sup>3</sup> Euros)</i> <i>Turnover of manufacturing enterprises (10<sup>3</sup> Euros)</i>	311 307,5	321 729,3	322 436,6	206 056,0	210 095,6	208 564,8	..
2019 = 100	96,5	99,8	100,0	63,9	65,2	64,7	..
<i>t.c. (%) / g.r. (%)</i>		3,3	0,2	-36,1	2,0	-0,7	..
<i>Empresas (nº)</i> <i>Enterprises (no.)</i>	15 688	16 326	17 058	16 823	17 660	19 741	..
2019 = 100	92,0	95,7	100,0	98,6	103,5	115,7	..
<i>t.c. (%) / g.r. (%)</i>		4,1	4,5	-1,4	5,0	11,8	..
<i>Empresas da indústria transformadora (nº)</i> <i>Manufacturing enterprises (no.)</i>	482	483	478	456	467	483	..
2019 = 100	100,8	101,0	100,0	95,4	97,7	101,0	..
<i>t.c. (%) / g.r. (%)</i>		0,2	-1,0	-4,6	2,4	3,4	..
<i>Constituição de pessoas coletivas e entidades equiparadas (nº)</i> <i>Creation of legal persons and equivalent entities (no.)</i>	627	777	918	602	649	941	1 077
2019 = 100	68,3	84,6	100,0	65,6	70,7	102,5	117,3
<i>t.c. (%) / g.r. (%)</i>		23,9	18,1	-34,4	7,8	45,0	14,5
<i>Dissolução de pessoas coletivas e entidades equiparadas (nº)</i> <i>Dissolution of legal persons and equivalent entities (no.)</i>	196	346	252	268	359	356	204
2019 = 100	77,8	137,3	100,0	106,3	142,5	141,3	81,0
<i>t.c. (%) / g.r. (%)</i>		76,5	-27,2	6,3	34,0	-0,8	-42,7

Fonte:INE (AER),exceto menção específica a outras fontes.Nota:Consultar a síntese metodológica para outras fontes, conceitos e notas.

Source:INE(RSYB),except when specified otherwise.Note:Other sources,concepts and notes in methodological synthesis.

**CONCELHO (MUNICIPALITY): ODIVELAS**  
**Principais Indicadores de Actividade Económica**  
*Main Economic Activity Indicators*

	2017	2018	2019	2020	2021	2022	2023
<i>Ganho médio mensal por trabalhador por conta de outrem (Euros)</i> <i>Average monthly earning per employee (Euros)</i>	928,7	937,8	987,2	1 003,6	1 045,5	..	..
<i>2019 = 100</i>	94,1	95,0	100,0	101,7	105,9	..	..
<i>t.c. (%) / g.r. (%)</i>		1,0	5,3	1,7	4,2	..	..
<i>Ganho médio mensal por trabalhador por conta de outrem - Homens (Euros)</i> <i>Average monthly earning per employee - Male (Euros)</i>	962,9	973,8	1 020,0	1 034,1	1 073,1	..	..
<i>2019 = 100</i>	94,4	95,5	100,0	101,4	105,2	..	..
<i>t.c. (%) / g.r. (%)</i>		1,1	4,7	1,4	3,8	..	..
<i>Ganho médio mensal por trabalhador por conta de outrem - Mulheres (Euros)</i> <i>Average monthly earning per employee - Female (Euros)</i>	884,9	892,5	944,0	962,3	1 009,7	..	..
<i>2019 = 100</i>	93,7	94,5	100,0	101,9	107,0	..	..
<i>t.c. (%) / g.r. (%)</i>		0,9	5,8	1,9	4,9	..	..
<i>Comércio internacional de bens - Exportações (10<sup>3</sup> Euros)</i> <i>International trade of goods - Exports (10<sup>3</sup> Euros)</i>	146 592,6	155 195,8	142 795,2	140 766,1	146 974,2	170 734,1	142 556,9
<i>2019 = 100</i>	102,7	108,7	100,0	98,6	102,9	119,6	99,8
<i>t.c. (%) / g.r. (%)</i>		5,9	-8,0	-1,4	4,4	16,2	-16,5
<i>Comércio internacional de bens - Importações (10<sup>3</sup> Euros)</i> <i>International trade of goods - Imports (10<sup>3</sup> Euros)</i>	236 905,7	249 238,6	249 839,2	168 555,3	193 428,9	234 926,8	215 579,5
<i>2019 = 100</i>	94,8	99,8	100,0	67,5	77,4	94,0	86,3
<i>t.c. (%) / g.r. (%)</i>		5,2	0,2	-32,5	14,8	21,5	-8,2
<i>Capacidade de alojamento nos estabelecimentos hoteleiros (nº de hóspedes)</i> <i>Lodging capacity in hotel establishments (no. of guests)</i>	..	..	..	..	..	..	34
<i>2019 = 100</i>		..	..	..	..	..	..
<i>t.c. (%) / g.r. (%)</i>		..	..	..	..	..	..
<i>Crédito à habitação por habitante (Euros)</i> <i>Housing credit per inhabitant (Euros)</i>	5 780	5 995	5 771	5 758	6 094	6 711	..
<i>2019 = 100</i>	100,2	103,9	100,0	99,8	105,6	116,3	..
<i>t.c. (%) / g.r. (%)</i>		3,7	-3,7	-0,2	5,8	10,1	..
<i>Edifícios licenciados pelas câmaras municipais para construção (nº)</i> <i>Building permits issued by the local administration (no.)</i>	108	192	212	211	248	264	..
<i>2019 = 100</i>	50,9	90,6	100,0	99,5	117,0	124,5	..
<i>t.c. (%) / g.r. (%)</i>		77,8	10,4	-0,5	17,5	6,5	..

Fonte:INE (AER),exceto menção específica a outras fontes.Nota:Consultar a síntese metodológica para outras fontes, conceitos e notas.

Source:INE(RSYB),except when specified otherwise.Note:Other sources,concepts and notes in methodological synthesis.

### CONCELHO (MUNICIPALITY): ODIVELAS

#### Demografia, Educação e Sociedade Demography, Education and Society

		2017	2018	2019	2020	2021	2022	2023
População residente (nº) <i>Resident population (no.)</i>		147 861	148 353	149 469	148 784	149 121	151 142	153 708
	2019 = 100	98,9	99,3	100,0	99,5	99,8	101,1	102,8
	t.c. (%) / g.r. (%)		0,3	0,8	-0,5	0,2	1,4	1,7
Densidade populacional (habitantes / km2) <i>Population density (Inh / km2)</i>		5 571,3	5 589,8	5 631,8	5 606,0	5 618,7	5 694,9	..
	2019 = 100	98,9	99,3	100,0	99,5	99,8	101,1	..
	t.c. (%) / g.r. (%)		0,3	0,8	-0,5	0,2	1,4	..
População ≥ 65 anos (%) <i>Population ≥ 65 years (%)</i>		19,6	19,9	20,2	20,7	21,1	21,4	21,5
	2019 = 100	97,1	98,7	100,0	102,5	104,5	105,6	106,5
	t.c. (%) / g.r. (%)		1,6	1,4	2,5	1,9	1,1	0,8
Índice de Dependência Total <i>Total dependency ratio</i>		55,5	55,9	55,8	56,7	57,9	58,8	59,5
	2019 = 100	99,3	100,1	100,0	101,6	103,7	105,3	106,5
	t.c. (%) / g.r. (%)		0,8	-0,1	1,6	2,0	1,6	1,1
Taxa bruta de natalidade (‰) <i>Crude birth rate (‰)</i>		13,0	12,6	12,9	11,8	11,1	11,6	12,0
	2019 = 100	100,8	97,7	100,0	91,5	86,0	89,9	93,0
	t.c. (%) / g.r. (%)		-3,1	2,4	-8,5	-5,9	4,5	3,4
Rácio divórcios / casamentos (%) <i>Divorce / Marriage ratio (%)</i>		..	..	..	..	..	..	..
	2019 = 100	..	..	..	..	..	..	..
	t.c. (%) / g.r. (%)		..	..	..	..	..	..
Despesas dos municípios em cultura e desporto por habitante (Euros / hab.) <i>Expenditures on cultural activities and sports of municipalities (Euros / inhab.)</i>		14,0	12,5	14,5	16,1	23,1	20,7	..
	2019 = 100	96,6	86,7	100,0	111,5	160,1	143,2	..
	t.c. (%) / g.r. (%)		-10,3	15,4	11,5	43,5	-10,6	..
Taxa de criminalidade (‰) <i>Crime rate (‰)</i>		22,8	21,0	22,8	20,6	18,3	21,1	..
	2019 = 100	100,0	92,1	100,0	90,4	80,3	92,5	..
	t.c. (%) / g.r. (%)		-7,9	8,6	-9,6	-11,2	15,3	..

Fonte:INE (AER),exceto menção específica a outras fontes.Nota:Consultar a síntese metodológica para outras fontes, conceitos e notas.

Source:INE(RSYB),except when specified otherwise.Note:Other sources,concepts and notes in methodological synthesis.

**CONCELHO (MUNICIPALITY): ODIVELAS**

**Maiores empregadores do Concelho**

(Ordenado segundo o nº de trabalhadores por conta de outrem - TCO - nos estabelecimentos)

**Greatest Employers in the Municipality**

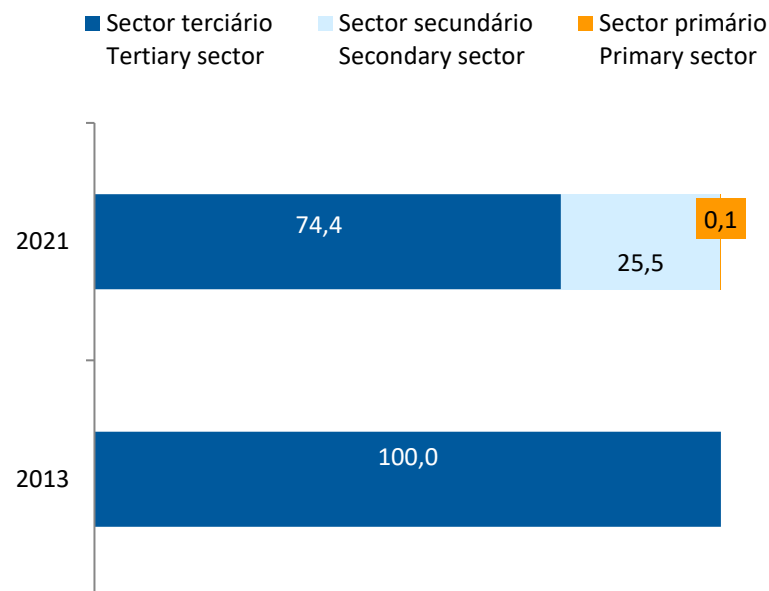
(Ranked according to the number of employees in establishments)

CAE Rev.3		2022
41200	Construção de edifícios (residenciais e não residenciais) <i>Construction of residential and non-residential buildings</i>	1
47111	Comércio a retalho em supermercados e hipermercados <i>Retail sale in supermarkets and hypermarkets</i>	2
78200	Actividades das empresas de trabalho temporário <i>Temporary employment agency activities</i>	3
63110	Actividades de processamento de dados, domiciliação de informação e actividades relacionadas <i>Data processing, hosting and related activities</i>	4
56101	Restaurantes tipo tradicional <i>Traditional restaurants</i>	5
32502	Fabricação de material ortopédico e próteses e de instrumentos médico-cirúrgicos <i>Manufacture of medical orthopaedic appliances, prostheses and medical and dental instruments</i>	6
87301	Actividades de apoio social para pessoas idosas, com alojamento <i>Social assistance to the elderly, with accommodation</i>	7
45200	Manutenção e reparação de veículos automóveis <i>Maintenance and repair of motor vehicles</i>	8
81210	Actividades de limpeza geral em edifícios <i>General cleaning of buildings</i>	9
49310	Transportes terrestres, urbanos e suburbanos, de passageiros <i>Urban and suburban passenger land transport</i>	10
43210	Instalação eléctrica <i>Electrical installation</i>	11
49410	Transportes rodoviários de mercadorias <i>Freight transport by road</i>	12
43992	Outras actividades especializadas de construção diversas, n.e. <i>Other miscellaneous specialised construction activities n.e.c.</i>	13
69200	Actividades de contabilidade e auditoria; consultoria fiscal <i>Accounting, bookkeeping and auditing activities; tax consultancy</i>	14
10110	Abate de gado (produção de carne) <i>Slaughtering of animals (production of meat)</i>	15
Nº total de TCO nas CAE consideradas <i>Total number of employees in the referred NACE</i>		10 551
% no nº total de TCO do Concelho <i>% in the Municipality's total number of employees</i>		44,3%

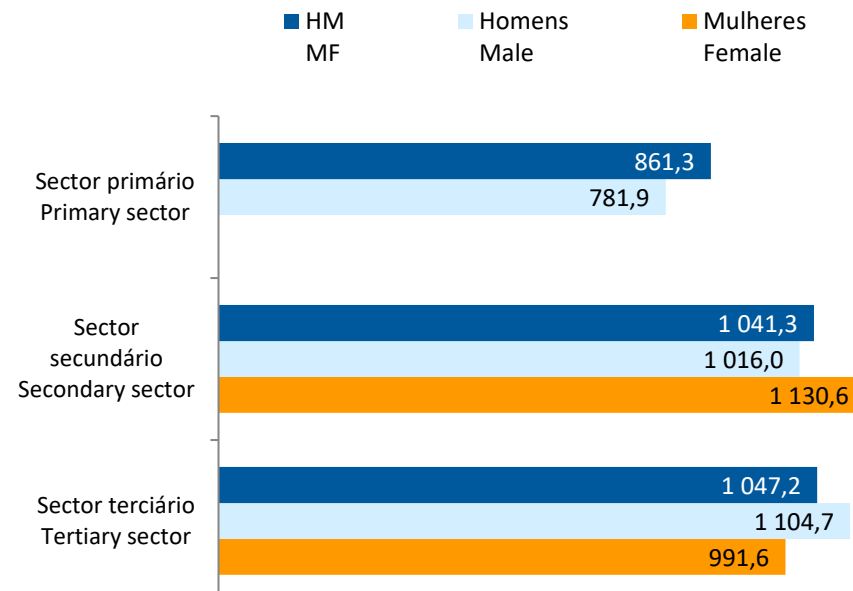
## CONCELHO (MUNICIPALITY): ODIVELAS

### Trabalhadores por conta de outrem\* *Employees\**

Por sector de actividade, 2013 e 2021  
*According to broad sectors of activity, 2013 and 2021*



Ganho médio mensal (Euros), 2021  
*Average monthly earning (Euros), 2021*



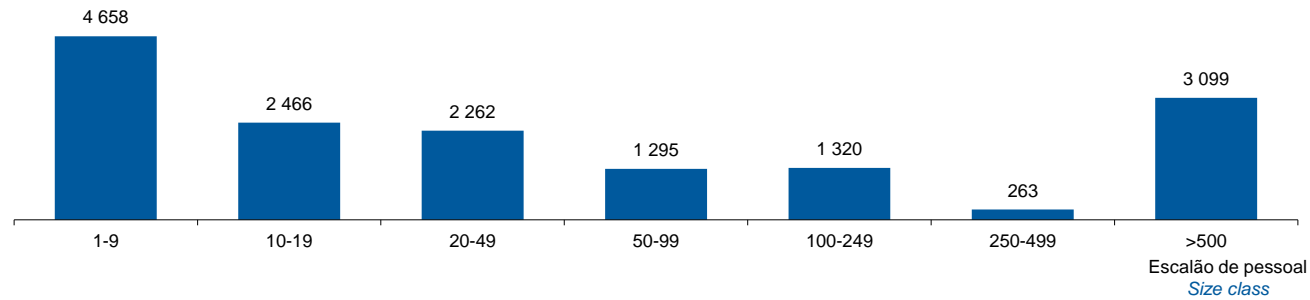
\* Os dados dizem respeito a trabalhadores por conta de outrem a tempo completo com remuneração completa, nos estabelecimentos da região.

\* *Data refers to full time employees with a full remuneration, in establishments of the region.*

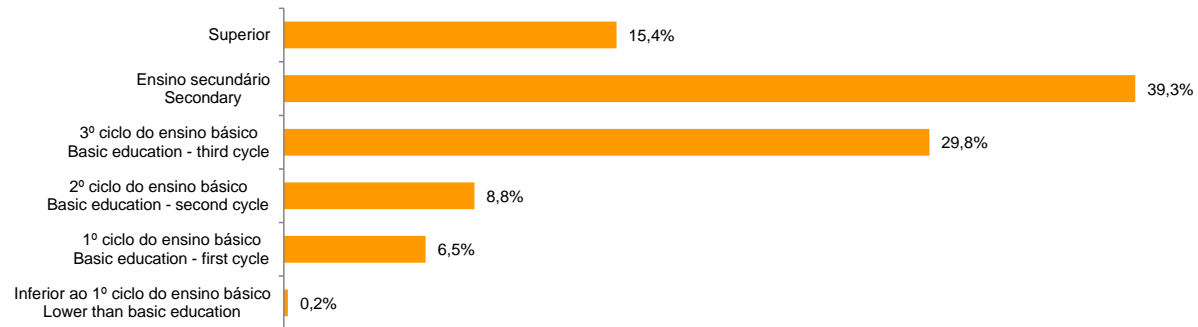
CONCELHO (MUNICIPALITY): ODIVELAS

Trabalhadores por Conta de Outrem\*, 2021  
Segundo os escalões de pessoal (da empresa)

Employees\*, 2021  
By size-class (of the enterprise)



Segundo o nível de habilitações  
According to educational level



\* Os dados dizem respeito a trabalhadores por conta de outrem a tempo completo com remuneração completa, nos estabelecimentos da região.

\* Data refers to full time employees with a full remuneration, in establishments of the region.

**CONCELHO (MUNICIPALITY): ODIVELAS**

**Trabalhadores por conta de outrem (TCO) nos estabelecimentos, a tempo completo com remuneração completa (nº)**  
*Full time employees with a full remuneration, in establishments (no.)*

Por sector de actividade <i>According to broad sectors of activity</i>	2016	2017	2018	2019	2020	2021	2022
TCO por sector de actividade - Sector primário (nº) <i>Employees - Primary sector (no.)</i>	45	12	23	11	10	13	..
<i>2019 = 100</i>	409,1	109,1	209,1	100,0	90,9	118,2	..
<i>t.c. (%) / g.r. (%)</i>		-73,3	91,7	-52,2	-9,1	30,0	..
TCO por sector de actividade - Sector secundário (nº) <i>Employees - Secondary sector (no.)</i>	3 470	3 790	3 916	4 043	4 424	3 917	..
<i>2019 = 100</i>	85,8	93,7	96,9	100,0	109,4	96,9	..
<i>t.c. (%) / g.r. (%)</i>		9,2	3,3	3,2	9,4	-11,5	..
TCO por sector de actividade - Sector terciário (nº) <i>Employees - Tertiary sector (no.)</i>	10 281	10 646	10 967	11 079	11 323	11 433	..
<i>2019 = 100</i>	92,8	96,1	99,0	100,0	102,2	103,2	..
<i>t.c. (%) / g.r. (%)</i>		3,6	3,0	1,0	2,2	1,0	..

Fonte:INE (AER),exceto menção específica a outras fontes.Nota:Consultar a síntese metodológica para outras fontes, conceitos e notas.

Source:INE(RSYB),except when specified otherwise.Note:Other sources,concepts and notes in methodological synthesis.

## CONCELHO (MUNICIPALITY): ODIVELAS

Trabalhadores por conta de outrem (TCO) nos estabelecimentos, a tempo completo com remuneração completa (nº)  
*Full time employees with a full remuneration, in establishments (no.)*

Segundo os escalões de pessoal da empresa <i>By size-class of the enterprise</i>	2016	2017	2018	2019	2020	2021	2022
1 - 9 (nº / no.) 2019 = 100 <i>t.c. (%) / g.r. (%)</i>	4 526 97,1	4 625 99,2	4 840 103,8	4 662 100,0	4 760 102,1	4 658 99,9	..
10 - 19 (nº / no.) 2019 = 100 <i>t.c. (%) / g.r. (%)</i>	2 295 91,6	2 401 95,8	2 327 92,9	2 506 100,0	2 604 103,9	2 466 98,4	..
20 - 49 (nº / no.) 2019 = 100 <i>t.c. (%) / g.r. (%)</i>	2 053 89,4	2 127 92,6	2 288 99,7	2 296 100,0	2 399 104,5	2 262 98,5	..
50 - 99 (nº / no.) 2019 = 100 <i>t.c. (%) / g.r. (%)</i>	1 192 96,0	1 216 97,9	1 171 94,3	1 242 100,0	1 234 99,4	1 295 104,3	..
100 - 249 (nº / no.) 2019 = 100 <i>t.c. (%) / g.r. (%)</i>	588 65,8	684 76,6	750 84,0	893 100,0	1 239 138,7	1 320 147,8	..
250 - 499 (nº / no.) 2019 = 100 <i>t.c. (%) / g.r. (%)</i>	754 90,6	209 25,1	459 55,2	832 100,0	456 54,8	263 31,6	..
> 500 (nº / no.) 2019 = 100 <i>t.c. (%) / g.r. (%)</i>	2 388 88,4	3 186 117,9	3 071 113,7	2 702 100,0	3 065 113,4	3 099 114,7	..

Fonte:INE (AER),exceto menção específica a outras fontes.Nota:Consultar a síntese metodológica para outras fontes, conceitos e notas.

Source:INE(RSYB),except when specified otherwise.Note:Other sources,concepts and notes in methodological synthesis.

## CONCELHO (MUNICIPALITY): ODIVELAS

**Trabalhadores por conta de outrem (TCO) nos estabelecimentos, a tempo completo com remuneração completa (nº)**  
*Full time employees with a full remuneration, in establishments (no.)*

Ganho médio mensal (Euros) - Por sector de actividade e género Average monthly earning (Euros) - According to broad sectors of activity and gender	2016	2017	2018	2019	2020	2021	2022
Ganho médio mensal - Sector primário (Euros) <i>Average monthly earning (Euros) - Primary Sector (Euros)</i>	692,8	1 379,3	968,6	1 487,4	1 469,4	861,3	..
<i>2019 = 100</i>	46,6	92,7	65,1	100,0	98,8	57,9	..
<i>t.c. (%) / g.r. (%)</i>		99,1	-29,8	53,6	-1,2	-41,4	..
Ganho médio mensal - Sector primário - Homens (Euros) <i>Average monthly earning (Euros) - Primary Sector - Male (Euros)</i>	702,1	1 407,5	1 052,2	1 521,9	1 526,6	781,9	..
<i>2019 = 100</i>	46,1	92,5	69,1	100,0	100,3	51,4	..
<i>t.c. (%) / g.r. (%)</i>		100,5	-25,2	44,6	0,3	-48,8	..
Ganho médio mensal - Sector primário - Mulheres (Euros) <i>Average monthly earning (Euros) - Primary Sector - Female (Euros)</i>	597,3	..	667,6	..	..	..	..
<i>2019 = 100</i>		..	..	..	..	..	..
<i>t.c. (%) / g.r. (%)</i>		..	..	..	..	..	..
Ganho médio mensal - Sector secundário (Euros) <i>Average monthly earning (Euros) - Secondary Sector (Euros)</i>	938,2	967,7	967,5	1 010,9	1 009,8	1 041,3	..
<i>2019 = 100</i>	92,8	95,7	95,7	100,0	99,9	103,0	..
<i>t.c. (%) / g.r. (%)</i>		3,2	0,0	4,5	-0,1	3,1	..
Ganho médio mensal - Sector secundário - Homens (Euros) <i>Average monthly earning (Euros) - Secondary Sector - Male (Euros)</i>	936,5	949,9	960,2	992,8	992,1	1 016,0	..
<i>2019 = 100</i>	94,3	95,7	96,7	100,0	99,9	102,3	..
<i>t.c. (%) / g.r. (%)</i>		1,4	1,1	3,4	-0,1	2,4	..
Ganho médio mensal - Sector secundário - Mulheres (Euros) <i>Average monthly earning (Euros) - Secondary Sector - Female (Euros)</i>	942,7	1 017,6	991,2	1 068,8	1 065,9	1 130,6	..
<i>2019 = 100</i>	88,2	95,2	92,7	100,0	99,7	105,8	..
<i>t.c. (%) / g.r. (%)</i>		7,9	-2,6	7,8	-0,3	6,1	..
Ganho médio mensal - Sector terciário (Euros) <i>Average monthly earning (Euros) - Tertiary Sector (Euros)</i>	906,1	914,3	927,2	978,0	1 000,7	1 047,2	..
<i>2019 = 100</i>	92,6	93,5	94,8	100,0	102,3	107,1	..
<i>t.c. (%) / g.r. (%)</i>		0,9	1,4	5,5	2,3	4,6	..
Ganho médio mensal - Sector terciário - Homens (Euros) <i>Average monthly earning (Euros) - Tertiary Sector - Male (Euros)</i>	966,1	968,9	981,2	1 034,4	1 058,3	1 104,7	..
<i>2019 = 100</i>	93,4	93,7	94,9	100,0	102,3	106,8	..
<i>t.c. (%) / g.r. (%)</i>		0,3	1,3	5,4	2,3	4,4	..
Ganho médio mensal - Sector terciário - Mulheres (Euros) <i>Average monthly earning (Euros) - Tertiary Sector - Female (Euros)</i>	844,7	860,1	876,9	922,4	942,8	991,6	..
<i>2019 = 100</i>	91,6	93,2	95,1	100,0	102,2	107,5	..
<i>t.c. (%) / g.r. (%)</i>		1,8	2,0	5,2	2,2	5,2	..

Fonte:INE (AER),exceto menção específica a outras fontes.Nota:Consultar a síntese metodológica para outras fontes, conceitos e notas.

Source:INE(RSYB),except when specified otherwise.Note:Other sources,concepts and notes in methodological synthesis.

CONCELHO (MUNICIPALITY): ODIVELAS

Saúde e Ambiente  
Health and Environment

	2017	2018	2019	2020	2021	2022	2023
Médicos / 1000 habitantes (nº) <i>Physicians / 1000 inhabitants (no.)</i>	3,0	3,0	3,0	3,1	3,7	3,8	..
2019 = 100	100,0	100,0	100,0	103,3	123,3	126,7	..
t.c. (%) / g.r. (%)		0,0	0,0	3,3	19,4	2,7	..
Despesas dos municípios em ambiente por habitante (Euros / hab.) <i>Environmental expenditure of municipalities per inhabitant (Euros / inhab.)</i>	10,0	9,0	9,0	10,0	13,0	10,0	..
2019 = 100	111,1	100,0	100,0	111,1	144,4	111,1	..
t.c. (%) / g.r. (%)		-10,0	0,0	11,1	30,0	-23,1	..

Setor Monetário e Financeiro  
Monetary and Financial Sector

	2017	2018	2019	2020	2021	2022	2023
Compras através de terminais de pagamento automático por habitante (Euros / hab.) <i>Purchases through points of sale per inhabitant (Euros / inhab.)</i>	54,9	58,3	57,6	40,2	46,0	60,2	69,9
2019 = 100	95,3	101,3	100,0	69,8	79,8	104,5	121,3
t.c. (%) / g.r. (%)		6,3	-1,3	-30,2	14,3	30,9	16,1
Levantamentos nacionais em caixas multibanco por habitante (Euros / hab.) <i>National withdrawals on automated teller machines (ATM) per inhabitant (Euros / inhab.)</i>	1 982,0	2 045,0	2 085,0	1 846,0	2 091,0	2 225,0	2 204,0
2019 = 100	95,1	98,1	100,0	88,5	100,3	106,7	105,7
t.c. (%) / g.r. (%)		3,2	2,0	-11,5	13,3	6,4	-0,9

Fonte:INE (AER),exceto menção específica a outras fontes.Nota:Consultar a síntese metodológica para outras fontes, conceitos e notas.

Source:INE(RSYB),except when specified otherwise.Note:Other sources,concepts and notes in methodological synthesis.

CONCELHO (MUNICIPALITY): ODIVELAS

Indicadores Sociais  
Social Indicators

	2017	2018	2019	2020	2021	2022	2023
Beneficiários de subsídio de desemprego / População residente (%) <i>Recipients of unemployment benefits / Resident population (%)</i>	3,5	3,0	2,8	4,0	4,0	3,1	..
2019 = 100	125,1	108,7	100,0	144,0	144,9	110,1	..
t.c. (%) / g.r. (%)		-13,1	-8,0	44,0	0,6	-24,0	..
Beneficiários de rendimento social de inserção / População residente (%) <i>Recipients of social integration income / Resident population (%)</i>	2,2	2,1	2,0	2,0	2,2	2,2	..
2019 = 100	110,5	107,2	100,0	101,3	111,8	108,1	..
t.c. (%) / g.r. (%)		-3,0	-6,7	1,3	10,4	-3,3	..

Fonte:INE (AER),exceto menção específica a outras fontes.Nota:Consultar a síntese metodológica para outras fontes, conceitos e notas.

Source:INE(RSYB),except when specified otherwise.Note:Other sources,concepts and notes in methodological synthesis.

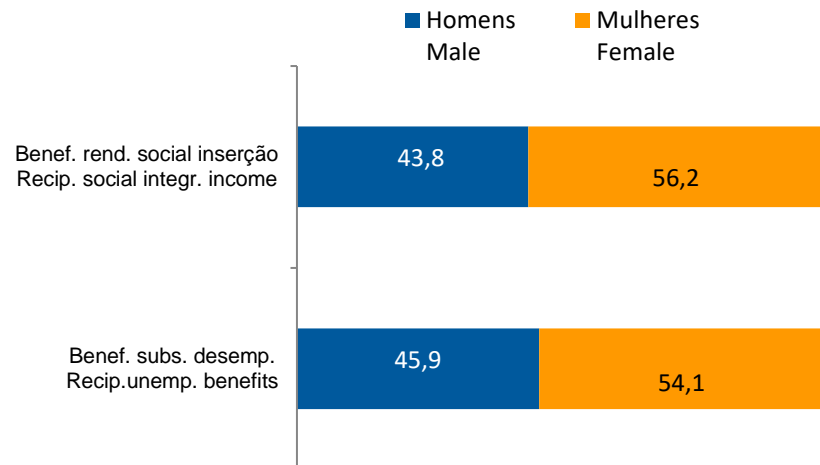
**CONCELHO (MUNICIPALITY): ODIVELAS**  
**Indicadores Sociais**  
*Social Indicators*

**Beneficiários de subsídio de desemprego e beneficiários do rendimento social de inserção, 2022**

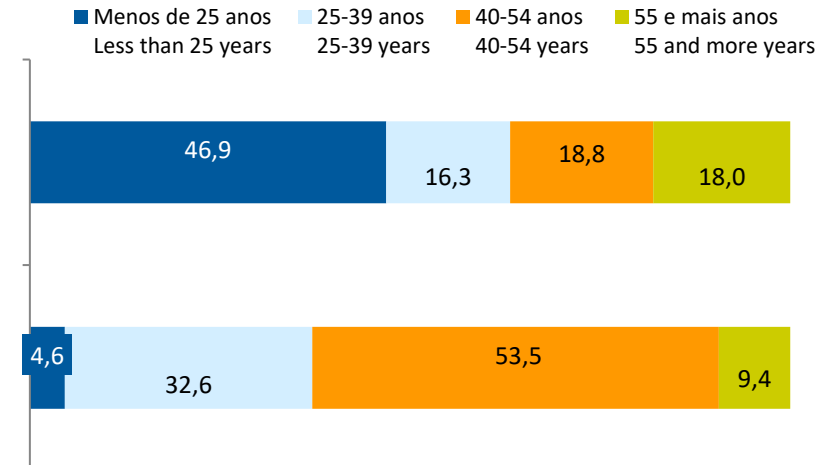
*Recipients of unemployment benefits and recipients of social integration income, 2022*

Beneficiários de subsídio de desemprego / População residente (%) <i>Recipients of unemployment benefits / Resident population (%)</i>	3,1
Beneficiários do rendimento social de inserção / População residente (%) <i>Recipients of social integration income / Resident population (%)</i>	2,2

**Por género**  
**According to gender**

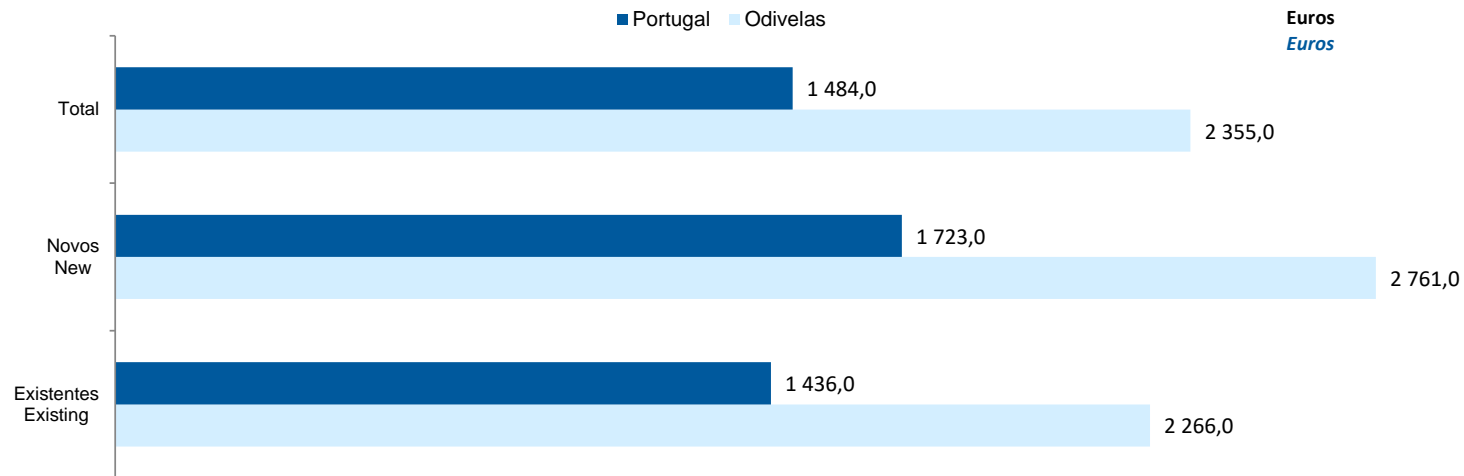


**Por idade**  
**According to age**

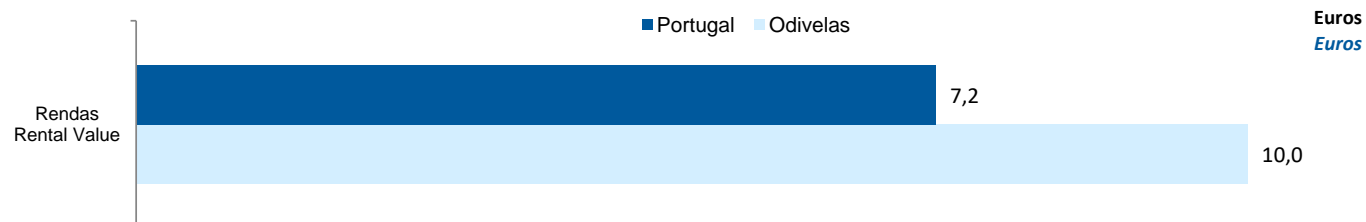


**CONCELHO (MUNICIPALITY): ODIVELAS**  
**Imobiliário**  
*Real Estate*

**Valor mediano das vendas por m2 de alojamentos familiares e categoria do alojamento familiar, 2022**  
*Median value per m2 of dwellings sales and category of housing unit, 2022*



**Valor mediano das rendas por m2 de novos contratos de arrendamento de alojamentos familiares, 2023**  
*Median house rental value per m2 of new lease agreements of dwellings, 2023*



CONCELHO (MUNICIPALITY): ODIVELAS

Seleção de Indicadores de turismo  
*Tourism indicators selection*

		2017	2018	2019	2020	2021	2022	2023
Capacidade de alojamento nos estabelecimentos de alojamento turístico e tipo de alojamento turístico <i>Lodging capacity in tourist accommodation establishments and Type (tourist accommodation establishment)</i>	<i>nº</i> 2019 = 100 <i>t.c. (%) / g.r. (%)</i>	..	..	..	..	..	..	34
Dormidas nos estabelecimentos de alojamento turístico por localização geográfica e tipo de alojamento turístico <i>Nights (No.) in tourist accommodation establishments by Geographic localization (NUTS - 2013) and Type (tourist accommodation establishment)</i>	<i>nº</i> 2019 = 100 <i>t.c. (%) / g.r. (%)</i>	..	..	..	1 981	2 776	3 473	..
Hóspedes nos estabelecimentos de alojamento turístico por localização geográfica e tipo de alojamento turístico <i>Guests (No.) in tourist accommodation establishments by Geographic localization (NUTS - 2013) and Type (tourist accommodation establishment)</i>	<i>nº</i> 2019 = 100 <i>t.c. (%) / g.r. (%)</i>	..	..	..	402,0	670	693	1 667
Proveitos totais nos estabelecimentos de alojamento turístico por localização geográfica e tipo de alojamento turístico <i>Total incomes (€) in tourist accommodation establishments by Geographic localization and Type (tourist accommodation establishment)</i>	<i>10<sup>3</sup> Euros</i> 2019 = 100 <i>t.c. (%) / g.r. (%)</i>	..	..	..	32,0	44,0	68,0	179,0
Taxa líquida de ocupação cama nos estabelecimentos de alojamento turístico por localização geográfica e tipo de alojamento turístico <i>Bed occupancy net rate (%) in tourist accommodation establishments by Geographic localization and Type (tourist accommodation establishment)</i>	<i>%</i> 2019 = 100 <i>t.c. (%) / g.r. (%)</i>	..	..	..	16,2	25,3	40,2	49,8

Fonte:INE (AER),exceto menção específica a outras fontes.Nota:Consultar a síntese metodológica para outras fontes, conceitos e notas.

Source:INE(RSYB),except when specified otherwise.Note:Other sources,concepts and notes in methodological synthesis.

**CONCELHO (MUNICIPALITY): ODIVELAS**  
**Comparação com as Respetivas Agregações Geográficas**  
*Comparison with Respective Geographical Aggregations*

INDICADORES INDICATORS	ANOS YEARS	CONCELHO MUNICIPALITY	NUTS III	NUTS II	DISTRITO DISTRICT	NUTS I	Portugal
		Odivelas	Área Metropolitana de Lisboa	Área Metropolitana de Lisboa	Lisboa	Continente	
<b>Demografia, Educação e Sociedade</b> <i>Demography, Education and Society</i>							
População residente (nº) <i>Resident population (no.)</i>	2023	153 708	2 961 177	2 961 177	2 355 867	10 142 079	10 639 726
População residente (Peso sobre as respectivas agregações geográficas) <i>Resident population (Weight over respective aggregations)</i>	2023	100,0	5,2	5,2	1,2	1,5	1,4
Taxa de crescimento média anual da população (%) <i>Average annual growth rate of population (%)</i>	2011/2023	0,3	0,4	0,4	0,4	0,1	0,1
Densidade populacional (habitantes / km2) <i>Population density (Inh / km2)</i>	2022	5 694,9	968,9	968,9	824,3	112,5	114,0
População ≥ 65 anos (%) <i>Population ≥ 65 years (%)</i>	2023	21,5	22,1	22,1	21,9	24,3	24,1
Índice de Dependência Total <i>Total dependency ratio</i>	2023	59,5	57,7	57,7	57,1	59,1	58,5
Taxa bruta de natalidade (‰) <i>Crude birth rate (‰)</i>	2023	12,0	10,1	10,1	10,0	8,1	8,1
Rácio divórcios / casamentos (%) <i>Divorce / Marriage ratio (%)</i>	2022	..	51,2	51,2	..	49,7	50,0
Taxa bruta de escolarização (Ensino secundário) (%) <i>Crude educational attainment rate (Secondary education) (%)</i>	2022/2023	101,9	128,4	128,4	130,8	127,5	126,8
Despesas dos municípios em cultura e desporto por habitante (Euros / hab.) <i>Expenditures on cultural activities and sports of municipalities (Euros / inhab.)</i>	2022	20,7	47,3	47,3	..	55,8	55,3
Taxa de criminalidade (‰) <i>Crime rate (‰)</i>	2022	21,1	35,8	35,8	35,3	31,2	32,7

Fonte:INE (AER),exceto menção específica a outras fontes.Nota:Consultar a síntese metodológica para outras fontes, conceitos e notas.

Source:INE(RSYB),except when specified otherwise.Note:Other sources,concepts and notes in methodological synthesis.

**CONCELHO (MUNICIPALITY): ODIVELAS**  
**Comparação com as Respetivas Agregações Geográficas**  
*Comparison with Respective Geographical Aggregations*

INDICADORES INDICATORS	ANOS YEARS	CONCELHO MUNICIPALITY	NUTS III	NUTS II	DISTRITO DISTRICT	NUTS I	Portugal
		Odivelas	Área Metropolitana de Lisboa	Área Metropolitana de Lisboa	Lisboa	Continente	
<b>Saúde e Ambiente</b> <i>Health and Environment</i>							
Taxa quinquenal de mortalidade infantil (%) <i>Quinquennial rate of infant mortality (%)</i>	2017/2021	2,6	3,2	3,2	3,2	2,7	2,7
Médicos / 1000 habitantes (nº) <i>Physicians / 1000 inhabitants (no.)</i>	2022	3,8	6,9	6,9	7,6	5,8	5,7
Despesas dos municípios em ambiente por habitante (Euros / hab.) <i>Environmental expenditure of municipalities per inhabitant (Euros / inhab.)</i>	2022	10	85	85	99	73	93
<b>Setor Monetário e Financeiro</b> <i>Monetary and Financial Sector</i>							
Compras através de terminais de pagamento automático por habitante (Euros / hab.) <i>Purchases through points of sale per inhabitant (Euros / inhab.)</i>	2023	69,9	277,2	277,2	295,0	197,1	197,3
Levantamentos nacionais em caixas multibanco por habitante (Euros / hab.) <i>National withdrawals on automated teller machines (ATM) per inhabitant (Euros / inhab.)</i>	2023	2 204,0	2 587,0	2 587,0	2 601,0	2 731,0	2 721,0
Peso do crédito à habitação no total dos créditos a clientes (%) <i>Housing credit rate (%)</i>	2022	77,9	31,8	31,8	29,3	41,7	42,1
Peso dos depósitos de emigrantes no total de depósitos dos clientes (%) <i>Emigrant deposits rate (%)</i>	2022	0,6	1,0	1,0	1,0	2,2	2,2

Fonte:INE (AER),exceto menção específica a outras fontes.Nota:Consultar a síntese metodológica para outras fontes, conceitos e notas.

Source:INE(RSYB),except when specified otherwise.Note:Other sources,concepts and notes in methodological synthesis.

**CONCELHO (MUNICIPALITY): ODIVELAS**  
**Comparação com as Respetivas Agregações Geográficas**  
*Comparison with Respective Geographical Aggregations*

INDICADORES INDICATORS	ANOS YEARS	CONCELHO MUNICIPALITY	NUTS III	NUTS II	DISTRITO DISTRICT	NUTS I	Portugal
		Odivelas	Área Metropolitana de Lisboa	Área Metropolitana de Lisboa	Lisboa	Continente	
<b>Indicadores Sociais</b> <i>Social Indicators</i>							
Beneficiários de subsídio de desemprego / População residente (%) <i>Recipients of unemployment benefits / Resident population (%)</i>	2022	3,1	3,1	3,1	3,0	3,2	3,2
Beneficiários de rendimento social de inserção / População residente (%) <i>Recipients of social integration income / Resident population (%)</i>	2022	2,2	2,6	2,6	2,3	2,4	2,5

**CONCELHO (MUNICIPALITY): ODIVELAS**  
**Comparação com as Respetivas Agregações Geográficas**  
**Comparison with Respective Geographical Aggregations**

INDICADORES INDICATORS	ANOS YEARS	CONCELHO MUNICIPALITY	NUTS III	NUTS II	DISTRITO DISTRICT	NUTS I	Portugal
		Odivelas	Área Metropolitana de Lisboa	Área Metropolitana de Lisboa	Lisboa	Continente	
<b>Principais Indicadores de Actividade Económica</b> <i>Main Economic Activity Indicators</i>							
Pessoal ao serviço nas empresas (nº) <i>Persons employed in companies (no.)</i>	2022	43 377	1 578 834	1 578 834	1 438 226	4 318 165	4 487 322
Pessoal ao serviço nas empresas da indústria transformadora (nº) <i>Persons employed in manufacturing enterprises (no.)</i>	2022	2 633	102 980	102 980	..	729 761	741 958
Volume de negócios nas empresas (10 <sup>3</sup> Euros) <i>Turnover of enterprises (10<sup>3</sup> Euros)</i>	2022	2 642 373	243 579 468	243 579 468	222 763 883	517 508 116	533 462 569
Volume de Negócios nas empresas da ind. transformadora (10 <sup>3</sup> Euros) <i>Turnover of manufacturing enterprises (10<sup>3</sup> Euros)</i>	2022	208 565	41 176 236	41 176 236	..	125 881 150	127 444 230
Empresas (nº) <i>Enterprises (no.)</i>	2022	19 741	426 928	426 928	362 252	1 374 879	1 437 254
Empresas da indústria transformadora (nº) <i>Manufacturing enterprises (no.)</i>	2022	483	10 528	10 528	9 123	66 617	68 501
Constituição de pessoas coletivas e entidades equiparadas (nº) <i>Creation of legal persons and equivalent entities (no.)</i>	2023	1 077	19 970	19 970	16 925	47 641	49 523
Dissolução de pessoas coletivas e entidades equiparadas (nº) <i>Dissolution of legal persons and equivalent entities (no.)</i>	2023	204	5 194	5 194	4 515	13 563	14 362
Ganho médio mensal por trabalhador por conta de outrem (Euros) <i>Average monthly earning per employee (Euros)</i>	2021	1 045	1 563	1 563	1 576	1 294	1 290
Ganho médio mensal por trabalhador por conta de outrem - Homens (Euros) <i>Average monthly earning per employee - Male (Euros)</i>	2021	1 073	1 693	1 693	..	1 396	1 390
Ganho médio mensal por trabalhador por conta de outrem - Mulheres (Euros) <i>Average monthly earning per employee - Female (Euros)</i>	2021	1 010	1 415	1 415	..	1 172	1 169
Comércio internacional de bens - Exportações (10 <sup>3</sup> Euros) <i>International trade of goods - Exports (10<sup>3</sup> Euros)</i>	2023	142 557	21 364 267	21 364 267	15 504 863	68 835 102	77 602 849
Comércio internacional de bens - Importações (10 <sup>3</sup> Euros) <i>International trade of goods - Imports (10<sup>3</sup> Euros)</i>	2023	215 579	48 477 105	48 477 105	44 891 084	90 498 629	104 959 212

**CONCELHO (MUNICIPALITY): ODIVELAS**  
**Comparação com as Respetivas Agregações Geográficas**  
*Comparison with Respective Geographical Aggregations*

INDICADORES INDICATORS	ANOS YEARS	CONCELHO MUNICIPALITY	NUTS III	NUTS II	DISTRITO DISTRICT	NUTS I	Portugal
		Odivelas	Área Metropolitana de Lisboa	Área Metropolitana de Lisboa	Lisboa	Continente	
Capacidade de alojamento nos estabelecimentos hoteleiros (nº de hóspedes) <i>Lodging capacity in hotel establishments (no. of guests)</i>	2023	34	100 502	100 502	95 150	419 176	478 552
Crédito à habitação por habitante (Euros) <i>Housing credit per inhabitant (Euros)</i>	2022	6 711	14 087	14 087	15 573	9 789	9 685
Edifícios licenciados pelas câmaras municipais para construção (nº) <i>Building permits issued by the local administration (no.)</i>	2022	264	4 311	4 311	3 313	23 305	24 696

**CONCELHO (MUNICIPALITY): ODIVELAS**  
**Comparação com as Respetivas Agregações Geográficas**  
*Comparison with Respective Geographical Aggregations*

INDICADORES (%) INDICATORS (%)	ANOS YEARS	Concelho / Concelho x 100 Municipality / Municipality x 100	Concelho / NUTS III x 100 Municipality / NUTS III x 100	Concelho / NUTS II x 100 Municipality / NUTS II x 100	Concelho / Distrito x 100 Municipality / District x 100	Concelho / NUTS I x 100 Municipality / NUTS I x 100	Concelho / Portugal x 100 Municipality / Portugal x 100
<b>Principais Indicadores de Actividade Económica</b> <i>Main Economic Activity Indicators</i>							
Pessoal ao serviço nas empresas (nº) <i>Persons employed in companies (no.)</i>	2022	100,0	2,7	2,7	3,0	1,0	1,0
Pessoal ao serviço nas empresas da indústria transformadora (nº) <i>Persons employed in manufacturing enterprises (no.)</i>	2022	100,0	2,6	2,6	..	0,4	0,4
Volume de negócios nas empresas (10 <sup>3</sup> Euros) <i>Turnover of enterprises (10<sup>3</sup> Euros)</i>	2022	100,0	1,1	1,1	1,2	0,5	0,5
Volume de Negócios nas empresas da ind. transformadora (10 <sup>3</sup> Euros) <i>Turnover of manufacturing enterprises (10<sup>3</sup> Euros)</i>	2022	100,0	0,5	0,5	..	0,2	0,2
Empresas (nº) <i>Enterprises (no.)</i>	2022	100,0	4,6	4,6	5,4	1,4	1,4
Empresas da indústria transformadora (nº) <i>Manufacturing enterprises (no.)</i>	2022	100,0	4,6	4,6	5,3	0,7	0,7
Constituição de pessoas coletivas e entidades equiparadas (nº) <i>Creation of legal persons and equivalent entities (no.)</i>	2023	100,0	5,4	5,4	6,4	2,3	2,2
Dissolução de pessoas coletivas e entidades equiparadas (nº) <i>Dissolution of legal persons and equivalent entities (no.)</i>	2023	100,0	3,9	3,9	4,5	1,5	1,4
Ganho médio mensal por trabalhador por conta de outrem (Euros) <i>Average monthly earning per employee (Euros)</i>	2021	100,0	66,9	66,9	66,3	80,8	81,1
Ganho médio mensal por trabalhador por conta de outrem - Homens (Euros) <i>Average monthly earning per employee - Male (Euros)</i>	2021	100,0	63,4	63,4	..	76,9	77,2
Ganho médio mensal por trabalhador por conta de outrem - Mulheres (Euros) <i>Average monthly earning per employee - Female (Euros)</i>	2021	100,0	71,3	71,3	..	86,1	86,4
Comércio internacional de bens - Exportações (10 <sup>3</sup> Euros) <i>International trade of goods - Exports (10<sup>3</sup> Euros)</i>	2023	100,0	0,7	0,7	0,9	0,2	0,2
Comércio internacional de bens - Importações (10 <sup>3</sup> Euros) <i>International trade of goods - Imports (10<sup>3</sup> Euros)</i>	2023	100,0	0,4	0,4	0,5	0,2	0,2

Fonte:INE (AER),exceto menção específica a outras fontes.Nota:Consultar a síntese metodológica para outras fontes, conceitos e notas.

Source:INE(RSYB),except when specified otherwise.Note:Other sources,concepts and notes in methodological synthesis.

**CONCELHO (MUNICIPALITY): ODIVELAS**  
**Comparação com as Respetivas Agregações Geográficas**  
*Comparison with Respective Geographical Aggregations*

INDICADORES (%) INDICATORS (%)	ANOS YEARS	Concelho / Concelho x 100 Municipality / Municipality x 100	Concelho / NUTS III x 100 Municipality / NUTS III x 100	Concelho / NUTS II x 100 Municipality / NUTS II x 100	Concelho / Distrito x 100 Municipality / District x 100	Concelho / NUTS I x 100 Municipality / NUTS I x 100	Concelho / Portugal x 100 Municipality / Portugal x 100
<b>Principais Indicadores de Actividade Económica</b> <i>Main Economic Activity Indicators</i>							
Capacidade de alojamento nos estabelecimentos hoteleiros (nº de hóspedes) <i>Lodging capacity in hotel establishments (no. of guests)</i>	2023	100,0	0,0	0,0	0,0	0,0	0,0
Crédito à habitação por habitante (Euros) <i>Housing credit per inhabitant (Euros)</i>	2022	100,0	47,6	47,6	43,1	68,6	69,3
Edifícios licenciados pelas câmaras municipais para construção (nº) <i>Building permits issued by the local administration (no.)</i>	2022	100,0	6,1	6,1	8,0	1,1	1,1

**CONCELHO (MUNICIPALITY): ODIVELAS**  
**Comparação com as Respetivas Agregações Geográficas**  
*Comparison with Respective Geographical Aggregations*

INDICADORES INDICATORS	ANOS YEARS	CONCELHO MUNICIPALITY	NUTS III	NUTS II	DISTRITO DISTRICT	NUTS I	Portugal
		Odivelas	Área Metropolitana de Lisboa	Área Metropolitana de Lisboa	Lisboa	Continente	
Trabalhadores por conta de outrem (TCO) nos estabelecimentos, a tempo completo com remuneração completa (nº) <i>Full time employees with a full remuneration, in establishments (no.)</i>	2021	15 363 ..		708 948	648 543	2 200 594	2 287 160
<b>Por sector de actividade</b> <i>According to broad sectors of activity</i>							
TCO por sector de actividade - Sector primário (nº) <i>Employees - Primary sector (no.)</i>	2021	13 ..		4 791	5 284	45 215	46 869
TCO por sector de actividade - Sector secundário (nº) <i>Employees - Secondary sector (no.)</i>	2021	3 917 ..		110 847	91 770	676 586	695 795
TCO por sector de actividade - Sector terciário (nº) <i>Employees - Tertiary sector (no.)</i>	2021	11 433 ..		593 310	551 489	1 478 793	1 544 496
<b>Segundo os escalões de pessoal da empresa</b> <i>By size-class of the enterprise</i>							
1-9 (nº / no. )	2021	4 658 ..		109 888	97 197	436 382	453 770
10-19 (nº / no. )	2021	2 466 ..		63 034	56 723	244 060	254 387
20-49 (nº / no. )	2021	2 262 ..		84 644	76 630	334 224	349 029
50-99 (nº / no. )	2021	1 295 ..		64 459	59 414	235 932	245 710
100-249 (nº / no. )	2021	1 320 ..		81 643	77 180	286 699	298 107
250-499 (nº / no. )	2021	263 ..		59 619	53 681	158 452	163 093
>=500 (nº / no. )	2021	3 099 ..		245 661	227 718	504 845	523 064

Fonte:INE (AER),exceto menção específica a outras fontes.Nota:Consultar a síntese metodológica para outras fontes, conceitos e notas.

Source:INE(RSYB),except when specified otherwise.Note:Other sources,concepts and notes in methodological synthesis.

**CONCELHO (MUNICIPALITY): ODIVELAS**  
**Comparação com as Respetivas Agregações Geográficas**  
*Comparison with Respective Geographical Aggregations*

INDICADORES (%) <i>INDICATORS (%)</i>	ANOS <i>YEARS</i>	Concelho / Concelho x 100 Municipality / Municipality x 100	Concelho / NUTS III x 100 Municipality / NUTS III x 100	Concelho / NUTS II x 100 Municipality / NUTS II x 100	Concelho / Distrito x 100 Municipality / District x 100	Concelho / NUTS I x 100 Municipality / NUTS I x 100	Concelho / Portugal x 100 Municipality / Portugal x 100
Trabalhadores por conta de outrem (TCO) nos estabelecimentos, a tempo completo com remuneração completa (nº) <i>Full time employees with a full remuneration, in establishments (no.)</i>	2021	100,0	..	2,2	2,4	0,7	0,7
<b>Por sector de actividade</b> <i>According to broad sectors of activity</i>							
TCO por sector de actividade - Sector primário <i>Employees - Primary sector</i>	2021	100,0	..	0,3	0,2	0,0	0,0
TCO por sector de actividade - Sector secundário <i>Employees - Secondary sector</i>	2021	100,0	..	3,5	4,3	0,6	0,6
TCO por sector de actividade - Sector terciário <i>Employees - Tertiary sector</i>	2021	100,0	..	1,9	2,1	0,8	0,7
<b>Segundo os escalões de pessoal da empresa</b> <i>By size-class of the enterprise</i>							
1-9	2021	100,0	..	4,2	4,8	1,1	1,0
10-19	2021	100,0	..	3,9	4,3	1,0	1,0
20-49	2021	100,0	..	2,7	3,0	0,7	0,6
50-99	2021	100,0	..	2,0	2,2	0,5	0,5
100-249	2021	100,0	..	1,6	1,7	0,5	0,4
250-499	2021	100,0	..	0,4	0,5	0,2	0,2
>=500	2021	100,0	..	1,3	1,4	0,6	0,6

Fonte:INE (AER),exceto menção específica a outras fontes.Nota:Consultar a síntese metodológica para outras fontes, conceitos e notas.

Source:INE(RSYB),except when specified otherwise.Note:Other sources,concepts and notes in methodological synthesis.

**CONCELHO (MUNICIPALITY): ODIVELAS**  
**Comparação com as Respetivas Agregações Geográficas**  
*Comparison with Respective Geographical Aggregations*

INDICADORES INDICATORS	ANOS YEARS	CONCELHO MUNICIPALITY	NUTS III	NUTS II	DISTRITO DISTRICT	NUTS I	Portugal
		Odivelas	Área Metropolitana de Lisboa	Área Metropolitana de Lisboa	Lisboa	Continente	
<b>Ganho médio mensal (Euros) - Por sector de actividade e género</b> <b>Average monthly earning (Euros) - According to broad sectors of activity and gender</b>							
Ganho médio mensal - Sector primário (Euros) <i>Average monthly earning (Euros) - Primary Sector (Euros)</i>	2021	861,3	1 116,2	1 116,2	1 092,7	1 011,4	1 010,7
Ganho médio mensal - Sector primário - Homens (Euros) <i>Average monthly earning (Euros) - Primary Sector - Male (Euros)</i>	2021	781,9	1 134,2	1 134,2	1 115,3	1 034,3	1 032,5
Ganho médio mensal - Sector primário - Mulheres (Euros) <i>Average monthly earning (Euros) - Primary Sector - Female (Euros)</i>	2021	..	1 072,2	1 072,2	1 039,5	951,3	952,4
Ganho médio mensal - Sector secundário (Euros) <i>Average monthly earning (Euros) - Secondary Sector (Euros)</i>	2021	1 041,3	1 494,0	1 494,0	1 478,5	1 213,9	1 213,2
Ganho médio mensal - Sector secundário - Homens (Euros) <i>Average monthly earning (Euros) - Secondary Sector - Male (Euros)</i>	2021	1 016,0	1 492,5	1 492,5	1 479,6	1 274,6	1 272,1
Ganho médio mensal - Sector secundário - Mulheres (Euros) <i>Average monthly earning (Euros) - Secondary Sector - Female (Euros)</i>	2021	1 130,6	1 498,4	1 498,4	1 475,5	1 080,0	1 080,6
Ganho médio mensal - Sector terciário (Euros) <i>Average monthly earning (Euros) - Tertiary Sector (Euros)</i>	2021	1 047,2	1 579,1	1 579,1	1 597,0	1 339,4	1 332,3
Ganho médio mensal - Sector terciário - Homens (Euros) <i>Average monthly earning (Euros) - Tertiary Sector - Male (Euros)</i>	2021	1 104,7	1 757,3	1 757,3	1 756,8	1 492,9	1 483,8
Ganho médio mensal - Sector terciário - Mulheres (Euros) <i>Average monthly earning (Euros) - Tertiary Sector - Female (Euros)</i>	2021	991,6	1 409,3	1 409,3	1 439,7	1 200,6	1 195,6

**CONCELHO (MUNICIPALITY): ODIVELAS**  
**Comparação com as Respetivas Agregações Geográficas**  
*Comparison with Respective Geographical Aggregations*

INDICADORES (%) INDICATORS (%)	ANOS YEARS	Concelho / Concelho x 100 Municipality / Municipality x 100	Concelho / NUTS III x 100 Municipality / NUTS III x 100	Concelho / NUTS II x 100 Municipality / NUTS II x 100	Concelho / Distrito x 100 Municipality / District x 100	Concelho / NUTS I x 100 Municipality / NUTS I x 100	Concelho / Portugal x 100 Municipality / Portugal x 100
<b>Ganho médio mensal (Euros) - Por sector de actividade e género</b> <b>Average monthly earning (Euros) - According to broad sectors of activity and gender</b>							
Ganho médio mensal - Sector primário <i>Average monthly earning - Primary Sector</i>	2021	100,0	77,2	77,2	78,8	85,2	85,2
Ganho médio mensal - Sector primário - Homens <i>Average monthly earning - Primary Sector - Male</i>	2021	100,0	68,9	68,9	70,1	75,6	75,7
Ganho médio mensal - Sector primário - Mulheres <i>Average monthly earning - Primary Sector - Female</i>	2021	..	..	..	..	..	..
Ganho médio mensal - Sector secundário <i>Average monthly earning - Secondary Sector</i>	2021	100,0	69,7	69,7	70,4	85,8	85,8
Ganho médio mensal - Sector secundário - Homens <i>Average monthly earning - Secondary Sector - Male</i>	2021	100,0	68,1	68,1	68,7	79,7	79,9
Ganho médio mensal - Sector secundário - Mulheres <i>Average monthly earning - Secondary Sector - Female</i>	2021	100,0	75,5	75,5	76,6	104,7	104,6
Ganho médio mensal - Sector terciário <i>Average monthly earning - Tertiary Sector</i>	2021	100,0	66,3	66,3	65,6	78,2	78,6
Ganho médio mensal - Sector terciário - Homens <i>Average monthly earning - Tertiary Sector - Male</i>	2021	100,0	62,9	62,9	62,9	74,0	74,5
Ganho médio mensal - Sector terciário - Mulheres <i>Average monthly earning - Tertiary Sector - Female</i>	2021	100,0	70,4	70,4	68,9	82,6	82,9

Fonte:INE (AER),exceto menção específica a outras fontes.Nota:Consultar a síntese metodológica para outras fontes, conceitos e notas.

Source:INE(RSYB),except when specified otherwise.Note:Other sources,concepts and notes in methodological synthesis.

**CONCELHO (MUNICIPALITY): ODIVELAS**  
**Comparação com as Respetivas Agregações Geográficas**  
*Comparison with Respective Geographical Aggregations*

INDICADORES INDICATORS	ANOS YEARS	CONCELHO MUNICIPALITY	NUTS III	NUTS II	DISTRITO DISTRICT	NUTS I	Portugal
		Odivelas	Área Metropolitana de Lisboa	Área Metropolitana de Lisboa	Lisboa	Continente	
<b>Imobiliário</b> <i>Real Estate</i>							
<b>Valor mediano das vendas por m2 de alojamentos familiares e categoria do alojamento familiar</b> <i>Median value per m2 of dwellings sales and category of housing unit</i>							
Total (Euros)	2022	2 355,0	2 096,0	2 096,0	..	1 492,0	1 484,0
Novos (Euros) <i>New (Euros)</i>	2022	2 761,0	2 540,0	2 540,0	..	1 739,0	1 723,0
Existentes (Euros) <i>Existing (Euros)</i>	2022	2 266,0	2 032,0	2 032,0	..	1 443,0	1 436,0
<b>Valor mediano das rendas por m2 de novos contratos de arrendamento de alojamentos familiares</b> <i>Median house rental value per m2 of new lease agreements of dwellings</i>							
Rendas (Euros) <i>Rental Value (Euros)</i>	2023	10,0	11,1	11,1	..	7,2	7,2

Fonte:INE (AER),exceto menção específica a outras fontes.Nota:Consultar a síntese metodológica para outras fontes, conceitos e notas.

Source:INE(RSYB),except when specified otherwise.Note:Other sources,concepts and notes in methodological synthesis.

**CONCELHO (MUNICIPALITY): ODIVELAS**  
**Comparação com as Respetivas Agregações Geográficas**  
*Comparison with Respective Geographical Aggregations*

INDICADORES (%) <i>INDICATORS (%)</i>	ANOS <i>YEARS</i>	Concelho / Concelho x 100 Municipality / Municipality x 100	Concelho / NUTS III x 100 Municipality / NUTS III x 100	Concelho / NUTS II x 100 Municipality / NUTS II x 100	Concelho / Distrito x 100 Municipality / District x 100	Concelho / NUTS I x 100 Municipality / NUTS I x 100	Concelho / Portugal x 100 Municipality / Portugal x 100
<b>Imobiliário</b> <i>Real Estate</i>							
<b>Valor mediano das vendas por m2 de alojamentos familiares e categoria do alojamento familiar</b> <i>Median value per m2 of dwellings sales and category of housing unit</i>							
Total (Euros)	2022	100,0	112,4	112,4	..	157,8	158,7
Novos (Euros) <i>New (Euros)</i>	2022	100,0	108,7	108,7	..	158,8	160,2
Existentes (Euros) <i>Existing (Euros)</i>	2022	100,0	111,5	111,5	..	157,0	157,8
<b>Valor mediano das rendas por m2 de novos contratos de arrendamento de alojamentos familiares</b> <i>Median house rental value per m2 of new lease agreements of dwellings</i>							
Rendas (Euros) <i>Rental Value (Euros)</i>	2023	100,0	90,7	90,7	..	138,4	139,0

Fonte:INE (AER),exceto menção específica a outras fontes.Nota:Consultar a síntese metodológica para outras fontes, conceitos e notas.

Source:INE(RSYB),except when specified otherwise.Note:Other sources,concepts and notes in methodological synthesis.

**CONCELHO (MUNICIPALITY): ODIVELAS**  
**Comparação com as Respetivas Agregações Geográficas**  
*Comparison with Respective Geographical Aggregations*

INDICADORES INDICATORS	ANOS YEARS	CONCELHO MUNICIPALITY	NUTS III	NUTS II	DISTRITO DISTRICT	NUTS I	Portugal
		Odivelas	Área Metropolitana de Lisboa	Área Metropolitana de Lisboa	Lisboa	Continente	
<b>Indicadores Sociais</b> <i>Social Indicators</i>							
<b>Beneficiários do subsídio de desemprego (nº)</b> <i>Recipients of unemployment benefit (no.)</i>	2022	4 622	91 546	91 546	69 097	318 749	335 222
<b>Por género</b> <i>According to gender</i>							
Homens (nº) <i>Male (no.)</i>	2022	2 123	41 264	41 264	30 783	137 661	145 577
Mulheres (nº) <i>Female (no.)</i>	2022	2 499	50 282	50 282	38 314	181 088	189 645
<b>Por idade</b> <i>According to age</i>							
<25 anos (nº) <i>&lt;25 years (no.)</i>	2022	212	4 170	4 170	3 073	15 121	16 038
25-39 anos (nº) <i>25-39 years (no.)</i>	2022	..	..	..	..	120 165	125 954
40-54 anos (nº) <i>40-54 years (no.)</i>	2022	..	..	..	..	153 306	160 441
>=55 anos (nº) <i>&gt;=55 years (no.)</i>	2022	434	9 775	9 775	7 433	34 292	36 188

Fonte:INE (AER),exceto menção específica a outras fontes.Nota:Consultar a síntese metodológica para outras fontes, conceitos e notas.

Source:INE(RSYB),except when specified otherwise.Note:Other sources,concepts and notes in methodological synthesis.

**CONCELHO (MUNICIPALITY): ODIVELAS**  
**Comparação com as Respetivas Agregações Geográficas**  
*Comparison with Respective Geographical Aggregations*

INDICADORES INDICATORS	ANOS YEARS	CONCELHO MUNICIPALITY	NUTS III	NUTS II	DISTRITO DISTRICT	NUTS I	Portugal
		Odivelas	Área Metropolitana de Lisboa	Área Metropolitana de Lisboa	Lisboa	Continente	
<b>Beneficiários do rendimento social de inserção (nº)</b> <i>Recipients of social integration income (no.)</i>	2022	3 259	75 498	75 498	53 761	241 443	262 545
<b>Por género</b> <i>According to gender</i>							
Homens (nº) <i>Male (no.)</i>	2022	1 429	33 946	33 946	24 265	112 034	122 358
Mulheres (nº) <i>Female (no.)</i>	2022	1 830	41 552	41 552	29 496	129 409	140 187
<b>Por idade</b> <i>According to age</i>							
<25 anos (nº) <i>&lt;25 years (no.)</i>	2022	1 527	34 094	34 094	24 042	99 275	108 348
25-39 anos (nº) <i>25-39 years (no.)</i>	2022	531	12 522	12 522	8 849	39 540	43 567
40-54 anos (nº) <i>40-54 years (no.)</i>	2022	614	14 562	14 562	10 484	48 932	53 387
>=55 anos (nº) <i>&gt;=55 years (no.)</i>	2022	587	14 320	14 320	10 386	53 696	57 243

Fonte:INE (AER),exceto menção específica a outras fontes.Nota:Consultar a síntese metodológica para outras fontes, conceitos e notas.

Source:INE(RSYB),except when specified otherwise.Note:Other sources,concepts and notes in methodological synthesis.

**CONCELHO (MUNICIPALITY): ODIVELAS**  
**Comparação com as Respetivas Agregações Geográficas**  
*Comparison with Respective Geographical Aggregations*

INDICADORES (%) <i>INDICATORS (%)</i>	ANOS <i>YEARS</i>	Concelho / Concelho x 100 Municipality / Municipality x 100	Concelho / NUTS III x 100 Municipality / NUTS III x 100	Concelho / NUTS II x 100 Municipality / NUTS II x 100	Concelho / Distrito x 100 Municipality / District x 100	Concelho / NUTS I x 100 Municipality / NUTS I x 100	Concelho / Portugal x 100 Municipality / Portugal x 100
<b>Indicadores Sociais</b> <i>Social Indicators</i>							
<b>Beneficiários do subsídio de desemprego</b> <i>Recipients of unemployment benefit</i>	2022	100,0	5,0	5,0	6,7	1,5	1,4
<b>Por género</b> <i>According to gender</i>							
Homens <i>Male</i>	2022	100,0	5,1	5,1	6,9	1,5	1,5
Mulheres <i>Female</i>	2022	100,0	5,0	5,0	6,5	1,4	1,3
<b>Por idade</b> <i>According to age</i>							
<25 anos <i>&lt;25 years</i>	2022	100,0	5,1	5,1	6,9	1,4	1,3
25-39 anos <i>25-39 years</i>	2022	..	..	..	..	..	..
40-54 anos <i>40-54 years</i>	2022	..	..	..	..	..	..
>=55 anos <i>&gt;=55 years</i>	2022	100,0	4,4	4,4	5,8	1,3	1,2

Fonte:INE (AER),exceto menção específica a outras fontes.Nota:Consultar a síntese metodológica para outras fontes, conceitos e notas.

Source:INE(RSYB),except when specified otherwise.Note:Other sources,concepts and notes in methodological synthesis.

**CONCELHO (MUNICIPALITY): ODIVELAS**  
**Comparação com as Respetivas Agregações Geográficas**  
*Comparison with Respective Geographical Aggregations*

INDICADORES (%) <i>INDICATORS (%)</i>	ANOS <i>YEARS</i>	Concelho / Concelho x 100 Municipality / Municipality x 100	Concelho / NUTS III x 100 Municipality / NUTS III x 100	Concelho / NUTS II x 100 Municipality / NUTS II x 100	Concelho / Distrito x 100 Municipality / District x 100	Concelho / NUTS I x 100 Municipality / NUTS I x 100	Concelho / Portugal x 100 Municipality / Portugal x 100
<b>Beneficiários do rendimento social de inserção</b> <i>Recipients of social integration income</i>	2022	100,0	4,3	4,3	6,1	1,3	1,2
<b>Por género</b> <i>According to gender</i>							
Homens <i>Male</i>	2022	100,0	4,2	4,2	5,9	1,3	1,2
Mulheres <i>Female</i>	2022	100,0	4,4	4,4	6,2	1,4	1,3
<b>Por idade</b> <i>According to age</i>							
<25 anos <i>&lt;25 years</i>	2022	100,0	4,5	4,5	6,4	1,5	1,4
25-39 anos <i>25-39 years</i>	2022	100,0	4,2	4,2	6,0	1,3	1,2
40-54 anos <i>40-54 years</i>	2022	100,0	4,2	4,2	5,9	1,3	1,2
>=55 anos <i>&gt;=55 years</i>	2022	100,0	4,1	4,1	5,7	1,1	1,0

Fonte:INE (AER),exceto menção específica a outras fontes.Nota:Consultar a síntese metodológica para outras fontes, conceitos e notas.

Source:INE(RSYB),except when specified otherwise.Note:Other sources,concepts and notes in methodological synthesis.

**CONCELHO (MUNICIPALITY): ODIVELAS**  
**Comparação com as Respetivas Agregações Geográficas**  
*Comparison with Respective Geographical Aggregations*

INDICADORES INDICATORS	ANOS YEARS	CONCELHO MUNICIPALITY	NUTS III	NUTS II	DISTRITO DISTRICT	NUTS I	Portugal
		Odivelas	Área Metropolitana de Lisboa	Área Metropolitana de Lisboa	Lisboa	Continente	
<b>Principais Indicadores de Turismo</b> <i>Main Economic Tourism Indicators</i>							
Capacidade de alojamento nos estabelecimentos de alojamento turístico por localização geográfica e tipo de alojamento turístico (nº) <i>Lodging capacity in tourist accommodation establishments by Geographic localization (NUTS - 2013) and Type (tourist accommodation establishment) (no.)</i>	2023	34	100 502	100 502	95 150	419 176	478 552
Dormidas nos estabelecimentos de alojamento turístico por localização geográfica e tipo de alojamento turístico (nº) <i>Nights (No.) in tourist accommodation establishments by Geographic localization (NUTS - 2013) and Type (tourist accommodation establishment) (no.)</i>	2022	3 473	17 983 699	17 983 699	17 048 829	58 856 227	69 694 791
Hóspedes nos estabelecimentos de alojamento turístico por localização geográfica e tipo de alojamento turístico (nº) <i>Guests (No.) in tourist accommodation establishments by Geographic localization (NUTS - 2013) and Type (tourist accommodation establishment) (no.)</i>	2023	1 667	8 819 481	8 819 481	8 294 977	27 080 911	30 028 890
Proveitos totais nos estabelecimentos de alojamento turístico por localização geográfica e tipo de alojamento turístico (mil Euros) <i>Total incomes (€) in tourist accommodation establishments by Geographic localization (NUTS - 2013) and Type (tourist accommodation establishment) (thousand Euros)</i>	2023	179	1 908 292	1 908 292	1 846 626	5 168 971	6 015 323
Taxa líquida de ocupação cama nos estabelecimentos de alojamento turístico por localização geográfica e tipo de alojamento turístico (%) <i>Bed occupancy net rate (%) in tourist accommodation establishments by Geographic localization (NUTS - 2013) and Type (tourist accommodation establishment) (%)</i>	2023	49,8	56,4	56,4	..	46,3	48,0

Fonte:INE (AER),exceto menção específica a outras fontes.Nota:Consultar a síntese metodológica para outras fontes, conceitos e notas.

Source:INE(RSYB),except when specified otherwise.Note:Other sources,concepts and notes in methodological synthesis.

**CONCELHO (MUNICIPALITY): ODIVELAS**  
**Comparação com as Respetivas Agregações Geográficas**  
*Comparison with Respective Geographical Aggregations*

INDICADORES (%) INDICATORS (%)	ANOS YEARS	Concelho / Concelho x 100 Municipality / Municipality x 100	Concelho / NUTS III x 100 Municipality / NUTS III x 100	Concelho / NUTS II x 100 Municipality / NUTS II x 100	Concelho / Distrito x 100 Municipality / District x 100	Concelho / NUTS I x 100 Municipality / NUTS I x 100	Concelho / Portugal x 100 Municipality / Portugal x 100
<b>Principais Indicadores de Turismo</b> <i>Main Economic Tourism Indicators</i>							
Capacidade de alojamento nos estabelecimentos hoteleiros por localização geográfica e tipo de estabelecimento <i>Lodging capacity in hotel establishments by Geographic localization (NUTS - 2013) and Type (hotel establishment)</i>	2023	100,0	0,0	0,0	0,0	0,0	0,0
Dormidas nos estabelecimentos de alojamento turístico por localização geográfica e tipo de alojamento turístico <i>Nights (No.) in tourist accommodation establishments by Geographic localization (NUTS - 2013) and Type (tourist accommodation establishment)</i>	2022	100,0	0,0	0,0	0,0	0,0	0,0
Hóspedes nos estabelecimentos de alojamento turístico por localização geográfica e tipo de alojamento turístico <i>Guests (No.) in tourist accommodation establishments by Geographic localization (NUTS - 2013) and Type (tourist accommodation establishment)</i>	2023	100,0	0,0	0,0	0,0	0,0	0,0
Proveitos totais nos estabelecimentos de alojamento turístico por localização geográfica e tipo de alojamento turístico <i>Total incomes (€) in tourist accommodation establishments by Geographic localization (NUTS - 2013) and Type (tourist accommodation establishment)</i>	2023	100,0	0,0	0,0	0,0	0,0	0,0
Taxa líquida de ocupação cama nos estabelecimentos de alojamento turístico por localização geográfica e tipo de alojamento turístico <i>Bed occupancy net rate (%) in tourist accommodation establishments by Geographic localization (NUTS - 2013) and Type (tourist accommodation establishment)</i>	2023	100,0	88,3	88,3	..	107,6	103,8