

Concelho / Municipality : Oeiras

Indicadores selecionados

Selected indicators

Demografia, Educação e Sociedade

Demography, Education and Society

Saúde e Ambiente

Health and Environment

Setor Monetário e Financeiro

Monetary and Financial Sector

Principais Indicadores de Actividade Económica

Main Economic Activity Indicators

Demografia, Educação e Sociedade

Demography, Education and Society

Maiores empregadores do Concelho

(Ordenado segundo o nº de trabalhadores por conta de outrem - TCO - nos estabelecimentos)

Greatest Employers in the Municipality

(Ranked according to the number of employees in establishments)

Trabalhadores por conta de outrem*

*Employees**

Trabalhadores por conta de outrem (TCO) nos estabelecimentos, a tempo completo com remuneração completa (nº)

Full time employees with a full remuneration, in establishments (no.)

Saúde e Ambiente

Health and Environment

Setor Monetário e Financeiro

Monetary and Financial Sector

Indicadores Sociais

Social Indicators

Imobiliário

Real Estate

Seleção de Indicadores de Turismo

Tourism Indicators Selection

Comparação com as Respetivas Agregações Geográficas *Comparison with Respective Geographical Aggregations*

Demografia, Educação e Sociedade

Demography, Education and Society

Saúde e Ambiente

Health and Environment

Setor Monetário e Financeiro

Monetary and Financial Sector

Indicadores Sociais

Social Indicators

Principais Indicadores de Actividade Económica

Main Economic Activity Indicators

Trabalhadores por conta de outrem (TCO) nos estabelecimentos, a tempo completo com remuneração completa (nº)

Full time employees with a full remuneration, in establishments (no.)

Imobiliário

Real Estate

Indicadores Sociais

Social Indicators

Principais Indicadores de Turismo

Main Economic Tourism Indicators

CONCELHO (MUNICIPALITY): OEIRAS

Indicadores seleccionados <i>Selected indicators</i>	ANOS YEARS	Concelho (Municipality): Oeiras	Portugal
Área (km2) <i>Area (km2)</i>	2022	46	92 225
		0,0	100,0
			<i>Portugal = 100</i>
População residente (nº) <i>Resident population (nº)</i>	2023	175 677	10 639 726
		1,7	100,0
			<i>Portugal = 100</i>
Pessoal ao serviço nas empresas (nº) <i>Persons employed in enterprises (no.)</i>	2022	161 404	4 487 322
		3,6	100,0
			<i>Portugal = 100</i>
Volume de negócios nas empresas (10 ³ Euros) <i>Turnover of enterprises (10³ Euros)</i>	2022	34 534 103	533 462 569
		6,5	100,0
			<i>Portugal = 100</i>
Empresas (nº) <i>Enterprises (no.)</i>	2022	27 777	1 437 254
		1,9	100,0
			<i>Portugal = 100</i>
Pessoal ao serviço nas empresas da indústria transformadora (nº) <i>Persons employed in manufacturing enterprises (no.)</i>	2022	8 028	741 958
		1,1	100,0
			<i>Portugal = 100</i>
Volume de Negócios nas empresas da ind. transformadora (10 ³ Euros) <i>Turnover of manufacturing enterprises (10³ Euros)</i>	2022	2 959 762	127 444 230
		2,3	100,0
			<i>Portugal = 100</i>
Empresas da indústria transformadora (nº) <i>Manufacturing enterprises (no.)</i>	2022	484	68 501
		0,7	100,0
			<i>Portugal = 100</i>
Comércio internacional de bens - Exportações (10 ³ Euros) <i>International trade of goods- Exports (10³ Euros)</i>	2023	1 923 353	77 602 849
		2,5	100,0
			<i>Portugal = 100</i>
Comércio internacional de bens - Importações (10 ³ Euros) <i>International trade of goods - Imports (10³ Euros)</i>	2023	10 055 262	104 959 212
		9,6	100,0
			<i>Portugal = 100</i>
Dormidas nos estabelecimentos de alojamento turístico por localização geográfica e tipo de alojamento turístico (nº) <i>Nights (No.) in tourist accommodation establishments by Geographic localization (NUTS - 2013) and Type (tourist accommodation establishment) (no.)</i>	2022	394 210	69 694 791
		0,6	100,0
			<i>Portugal = 100</i>
Proveitos totais nos estabelecimentos de alojamento turístico por localização geográfica e tipo de alojamento turístico (mil Euros) <i>Total incomes (€) in tourist accommodation establishments by Geographic localization (NUTS - 2013) and Type (tourist accommodation establishment) (thousand Euros)</i>	2023	32 653	6 015 323
		0,5	100,0
			<i>Portugal = 100</i>

Fonte:INE (AER),exceto menção específica a outras fontes.Nota:Consultar a síntese metodológica para outras fontes, conceitos e notas.

Source:INE(RSYB),except when specified otherwise.Note:Other sources,concepts and notes in methodological synthesis.

CONCELHO (MUNICIPALITY): OEIRAS



Fonte: Wikipedia

Área = 46 km²

Demografia, Educação e Sociedade Demography, Education and Society			
População residente (2023) (nº) <i>Resident population (2023) (nº)</i>	175 677	Taxa bruta de natalidade (2023) (‰) <i>Crude birth rate (2023) (‰)</i>	8,5
Taxa de crescimento média anual da população (2011/2023) (%) <i>Average annual growth rate of population (2011/2023) (%)</i>	0,1	Rácio divórcios / casamentos (2022) (%) <i>Divorce / Marriage ratio (2022) (%)</i>	39,3
Densidade populacional (2022) (habitantes / km ²) <i>Population density (2022) (Inh. / km²)</i>	3 789,2	Taxa bruta de escolarização (Ensino secundário) (2022/2023) (%) <i>Crude educational attainment rate (Secondary education) (2022/2023) (%)</i>	104,4
População ≥ 65 anos (2023) (%) <i>Population ≥ 65 years (2023) (%)</i>	24,5	Despesas dos municípios em cultura e desporto por habitante (2022) (Euros / hab.) <i>Expenditures on cultural activities and sports of municipalities per inhabitant (2022) (Euros / inhab.)</i>	22,7
Índice de Dependência Total (2023) <i>Total dependency ratio (2023)</i>	62,4	Taxa de criminalidade (2023) (‰) <i>Crime rate (2023) (‰)</i>	..
Saúde e Ambiente Health and Environment		Setor Monetário e Financeiro Monetary and Financial Sector	
Taxa quinquenal de mortalidade infantil (2017/2021) (‰) <i>Quinquennial rate of infant mortality (2017/2021) (‰)</i>	2,4	Compras através de terminais de pagamento automático por habitante (2023) (Euros / hab.) <i>Purchases through points of sale per inhabitant (2023) (Euros / inhab.)</i>	296,4
Médicos / 1000 habitantes (2023) (nº) <i>Physicians / 1000 inhabitants (2023) (no.)</i>	..	Levantamentos nacionais em caixas multibanco por habitante (2023) (Euros / hab.) <i>National withdrawals on automated teller machines (ATM) per inhabitant (2023) (Euros / inhab.)</i>	2 504,0
Consultas externas nos hospitais por habitante (2022) (nº) <i>Medical appointments in external appointment units of hospitals per inhabitant (2022) (no.)</i>	..	Peso do crédito à habitação no total dos créditos a clientes (2022) (%) <i>Housing credit rate (2022) (%)</i>	24,1
Despesas dos municípios em ambiente por habitante (2022) (Euros / hab.) <i>Environmental expenditure of municipalities per inhabitant (2022) (Euros / inhab.)</i>	89,0	Peso dos depósitos de emigrantes no total de depósitos dos clientes (2022) (%) <i>Emigrant deposits rate (2022) (%)</i>	0,4

CONCELHO (MUNICIPALITY): OEIRAS
Principais Indicadores de Actividade Económica
Main Economic Activity Indicators

	2017	2018	2019	2020	2021	2022	2023
<i>Pessoal ao serviço nas empresas (nº)</i> <i>Persons employed in enterprises (no.)</i>	146 964	145 771	147 970	155 025	160 464	161 404	..
2019 = 100	99,3	98,5	100,0	104,8	108,4	109,1	..
<i>t.c. (%) / g.r. (%)</i>		-0,8	1,5	4,8	3,5	0,6	..
<i>Pessoal ao serviço nas empresas da indústria transformadora (nº)</i> <i>Persons employed in manufacturing enterprises (no.)</i>	8 604	8 552	8 592	8 056	7 791	8 028	..
2019 = 100	100,1	99,5	100,0	93,8	90,7	93,4	..
<i>t.c. (%) / g.r. (%)</i>		-0,6	0,5	-6,2	-3,3	3,0	..
<i>Volume de negócios nas empresas (10³ Euros)</i> <i>Turnover of enterprises (10³ Euros)</i>	23 932 898,7	25 377 507,1	26 011 118,9	25 001 168,1	28 240 864,0	34 534 102,6	..
2019 = 100	92,0	97,6	100,0	96,1	108,6	132,8	..
<i>t.c. (%) / g.r. (%)</i>		6,0	2,5	-3,9	13,0	22,3	..
<i>Volume de Negócios nas empresas da ind. transformadora (10³ Euros)</i> <i>Turnover of manufacturing enterprises (10³ Euros)</i>	2 450 546,8	2 327 471,0	2 266 130,1	2 042 546,3	2 318 906,8	2 959 761,7	..
2019 = 100	108,1	102,7	100,0	90,1	102,3	130,6	..
<i>t.c. (%) / g.r. (%)</i>		-5,0	-2,6	-9,9	13,5	27,6	..
<i>Empresas (nº)</i> <i>Enterprises (no.)</i>	24 223	24 653	25 493	25 095	25 772	27 777	..
2019 = 100	95,0	96,7	100,0	98,4	101,1	109,0	..
<i>t.c. (%) / g.r. (%)</i>		1,8	3,4	-1,6	2,7	7,8	..
<i>Empresas da indústria transformadora (nº)</i> <i>Manufacturing enterprises (no.)</i>	455	455	477	456	469	484	..
2019 = 100	95,4	95,4	100,0	95,6	98,3	101,5	..
<i>t.c. (%) / g.r. (%)</i>		0,0	4,8	-4,4	2,9	3,2	..
<i>Constituição de pessoas coletivas e entidades equiparadas (nº)</i> <i>Creation of legal persons and equivalent entities (no.)</i>	953	1 132	1 153	873	937	1 145	1 194
2019 = 100	82,7	98,2	100,0	75,7	81,3	99,3	103,6
<i>t.c. (%) / g.r. (%)</i>		18,8	1,9	-24,3	7,3	22,2	4,3
<i>Dissolução de pessoas coletivas e entidades equiparadas (nº)</i> <i>Dissolution of legal persons and equivalent entities (no.)</i>	331	510	450	446	657	490	344
2019 = 100	73,6	113,3	100,0	99,1	146,0	108,9	76,4
<i>t.c. (%) / g.r. (%)</i>		54,1	-11,8	-0,9	47,3	-25,4	-29,8

Fonte:INE (AER),exceto menção específica a outras fontes.Nota:Consultar a síntese metodológica para outras fontes, conceitos e notas.

Source:INE(RSYB),except when specified otherwise.Note:Other sources,concepts and notes in methodological synthesis.

CONCELHO (MUNICIPALITY): OEIRAS
Principais Indicadores de Actividade Económica
Main Economic Activity Indicators

	2017	2018	2019	2020	2021	2022	2023
<i>Ganho médio mensal por trabalhador por conta de outrem (Euros)</i> <i>Average monthly earning per employee (Euros)</i>	1 740,2	1 791,5	1 748,2	1 839,8	1 901,3
<i>2019 = 100</i>	99,5	102,5	100,0	105,2	108,8
<i>t.c. (%) / g.r. (%)</i>		3,0	-2,4	5,2	3,3
<i>Ganho médio mensal por trabalhador por conta de outrem - Homens (Euros)</i> <i>Average monthly earning per employee - Male (Euros)</i>	1 957,8	1 996,5	1 930,1	2 025,0	2 111,1
<i>2019 = 100</i>	101,4	103,4	100,0	104,9	109,4
<i>t.c. (%) / g.r. (%)</i>		2,0	-3,3	4,9	4,3
<i>Ganho médio mensal por trabalhador por conta de outrem - Mulheres (Euros)</i> <i>Average monthly earning per employee - Female (Euros)</i>	1 484,9	1 552,0	1 542,7	1 627,8	1 672,6
<i>2019 = 100</i>	96,3	100,6	100,0	105,5	108,4
<i>t.c. (%) / g.r. (%)</i>		4,5	-0,6	5,5	2,7
<i>Comércio internacional de bens - Exportações (10³ Euros)</i> <i>International trade of goods - Exports (10³ Euros)</i>	1 141 533,9	1 219 603,0	1 423 623,0	1 361 439,3	1 354 474,2	1 765 897,1	1 923 352,8
<i>2019 = 100</i>	80,2	85,7	100,0	95,6	95,1	124,0	135,1
<i>t.c. (%) / g.r. (%)</i>		6,8	16,7	-4,4	-0,5	30,4	8,9
<i>Comércio internacional de bens - Importações (10³ Euros)</i> <i>International trade of goods - Imports (10³ Euros)</i>	6 756 906,0	7 281 751,9	7 389 123,0	6 886 569,7	7 350 201,8	9 818 605,6	10 055 261,9
<i>2019 = 100</i>	91,4	98,5	100,0	93,2	99,5	132,9	136,1
<i>t.c. (%) / g.r. (%)</i>		7,8	1,5	-6,8	6,7	33,6	2,4
<i>Capacidade de alojamento nos estabelecimentos hoteleiros (nº de hóspedes)</i> <i>Lodging capacity in hotel establishments (no. of guests)</i>	1 937	1 888	2 022	1 749	2 078	2 254	2 616
<i>2019 = 100</i>	95,8	93,4	100,0	86,5	102,8	111,5	129,4
<i>t.c. (%) / g.r. (%)</i>		-2,5	7,1	-13,5	18,8	8,5	16,1
<i>Crédito à habitação por habitante (Euros)</i> <i>Housing credit per inhabitant (Euros)</i>	19 761	19 291	18 797	22 863	21 813	23 771	..
<i>2019 = 100</i>	105,1	102,6	100,0	121,6	116,0	126,5	..
<i>t.c. (%) / g.r. (%)</i>		-2,4	-2,6	21,6	-4,6	9,0	..
<i>Edifícios licenciados pelas câmaras municipais para construção (nº)</i> <i>Building permits issued by the local administration (no.)</i>	44	69	75	124	142	147	..
<i>2019 = 100</i>	58,7	92,0	100,0	165,3	189,3	196,0	..
<i>t.c. (%) / g.r. (%)</i>		56,8	8,7	65,3	14,5	3,5	..

Fonte:INE (AER),exceto menção específica a outras fontes.Nota:Consultar a síntese metodológica para outras fontes, conceitos e notas.

Source:INE(RSYB),except when specified otherwise.Note:Other sources,concepts and notes in methodological synthesis.

CONCELHO (MUNICIPALITY): OEIRAS

Demografia, Educação e Sociedade Demography, Education and Society

		2017	2018	2019	2020	2021	2022	2023
População residente (nº) <i>Resident population (no.)</i>	2019 = 100	172 096	172 373	173 419	171 760	171 836	173 850	175 677
	t.c. (%) / g.r. (%)	99,2	99,4	100,0	99,0	99,1	100,2	101,3
			0,2	0,6	-1,0	0,0	1,2	1,1
Densidade populacional (habitantes / km2) <i>Population density (Inh / km2)</i>	2019 = 100	3 751,0	3 757,0	3 779,8	3 743,7	3 745,3	3 789,2	..
	t.c. (%) / g.r. (%)	99,2	99,4	100,0	99,0	99,1	100,2	..
			0,2	0,6	-1,0	0,0	1,2	..
População ≥ 65 anos (%) <i>Population ≥ 65 years (%)</i>	2019 = 100	22,9	23,2	23,4	23,9	24,2	24,4	24,5
	t.c. (%) / g.r. (%)	97,9	98,9	100,0	102,1	103,6	104,3	104,8
			1,1	1,1	2,1	1,5	0,6	0,5
Índice de Dependência Total <i>Total dependency ratio</i>	2019 = 100	62,2	62,1	62,0	62,4	62,6	62,5	62,4
	t.c. (%) / g.r. (%)	100,2	100,1	100,0	100,5	100,9	100,8	100,5
			-0,1	-0,1	0,5	0,4	-0,1	-0,3
Taxa bruta de natalidade (‰) <i>Crude birth rate (‰)</i>	2019 = 100	9,3	9,5	9,5	8,5	8,3	8,4	8,5
	t.c. (%) / g.r. (%)	97,9	100,0	100,0	89,5	87,4	88,4	89,5
			2,2	0,0	-10,5	-2,4	1,2	1,2
Rácio divórcios / casamentos (%) <i>Divorce / Marriage ratio (%)</i>	2019 = 100	85,0	74,1	66,7	76,8	59,5	39,3	..
	t.c. (%) / g.r. (%)	127,4	111,1	100,0	115,2	89,2	59,0	..
			-12,8	-10,0	15,2	-22,6	-33,9	..
Despesas dos municípios em cultura e desporto por habitante (Euros / hab.) <i>Expenditures on cultural activities and sports of municipalities (Euros / inhab.)</i>	2019 = 100	14,4	12,1	19,7	36,7	34,2	22,7	..
	t.c. (%) / g.r. (%)	73,1	61,2	100,0	185,9	173,6	115,4	..
			-16,3	63,5	85,9	-6,7	-33,5	..
Taxa de criminalidade (‰) <i>Crime rate (‰)</i>	2019 = 100	28,4	25,0	23,3	23,3	25,1	25,2	..
	t.c. (%) / g.r. (%)	121,9	107,3	100,0	100,0	107,7	108,2	..
			-12,0	-6,8	0,0	7,7	0,4	..

Fonte:INE (AER),exceto menção específica a outras fontes.Nota:Consultar a síntese metodológica para outras fontes, conceitos e notas.

Source:INE(RSYB),except when specified otherwise.Note:Other sources,concepts and notes in methodological synthesis.

CONCELHO (MUNICIPALITY): OEIRAS**Maiores empregadores do Concelho**

(Ordenado segundo o nº de trabalhadores por conta de outrem - TCO - nos estabelecimentos)

Greatest Employers in the Municipality

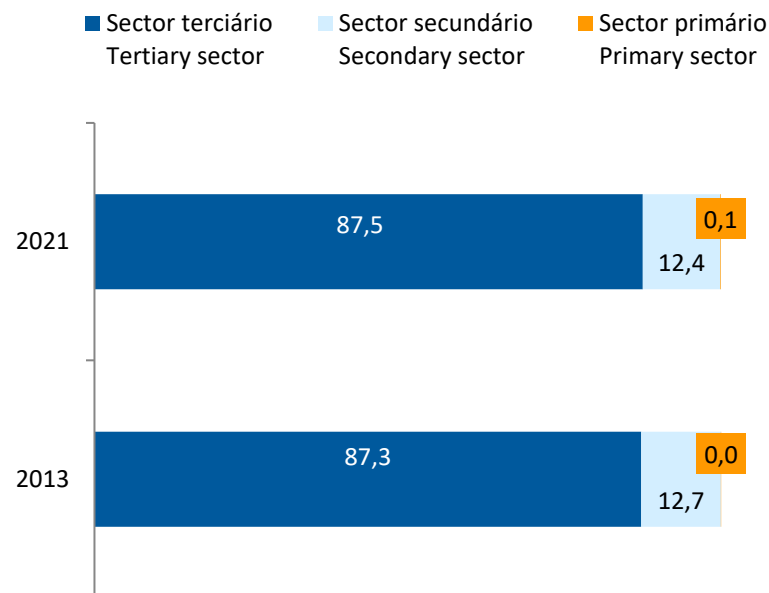
(Ranked according to the number of employees in establishments)

CAE Rev.3		2022
86906	Outras actividades de saúde humana, n.e. <i>Other human health activities, n.e.c.</i>	1
47111	Comércio a retalho em supermercados e hipermercados <i>Retail sale in supermarkets and hypermarkets</i>	2
62090	Outras actividades relacionadas com as tecnologias da informação e informática <i>Other information technology and computer service activities</i>	3
80100	Actividades de segurança privada <i>Private security activities</i>	4
46460	Comércio por grosso de produtos farmacêuticos <i>Wholesale of pharmaceutical goods</i>	5
64190	Outra intermediação monetária <i>Other monetary intermediation</i>	6
70220	Outras actividades de consultoria para os negócios e a gestão <i>Other business and management consultancy activities</i>	7
81210	Actividades de limpeza geral em edifícios <i>General cleaning of buildings</i>	8
62020	Actividades de consultoria em informática <i>Computer consultancy activities</i>	9
78200	Actividades das empresas de trabalho temporário <i>Temporary employment agency activities</i>	10
82990	Outras actividades de serviços de apoio prestados às empresas, n.e. <i>Other business support service activities n.e.c.</i>	11
62010	Actividades de programação informática <i>Computer programming activities</i>	12
71120	Actividades de engenharia e técnicas afins <i>Engineering activities and related technical consultancy</i>	13
56290	Outras actividades de serviço de refeições <i>Other food service activities</i>	14
56101	Restaurantes tipo tradicional <i>Traditional restaurants</i>	15
Nº total de TCO nas CAE consideradas <i>Total number of employees in the referred NACE</i>		46 987
% no nº total de TCO do Concelho <i>% in the Municipality's total number of employees</i>		47,1%

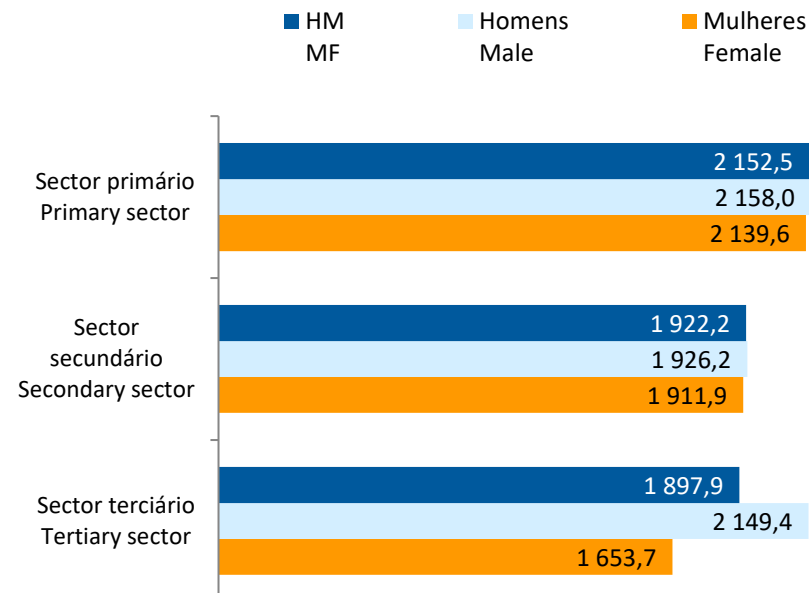
CONCELHO (MUNICIPALITY): OEIRAS

Trabalhadores por conta de outrem* *Employees**

Por sector de actividade, 2013 e 2021
According to broad sectors of activity, 2013 and 2021



Ganho médio mensal (Euros), 2021
Average monthly earning (Euros), 2021



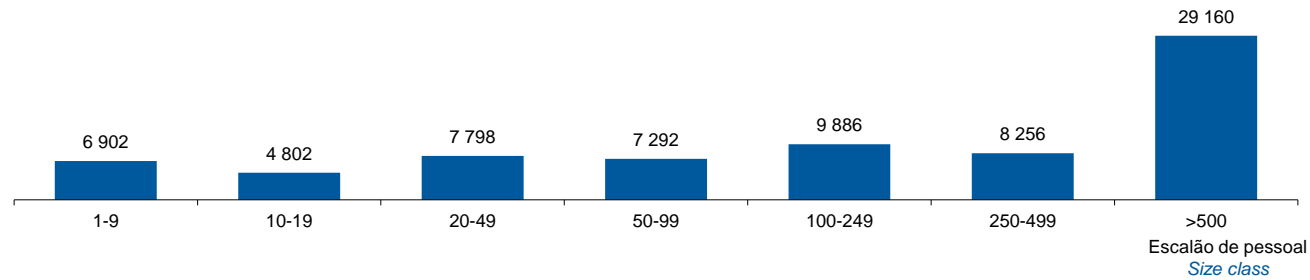
* Os dados dizem respeito a trabalhadores por conta de outrem a tempo completo com remuneração completa, nos estabelecimentos da região.

* *Data refers to full time employees with a full remuneration, in establishments of the region.*

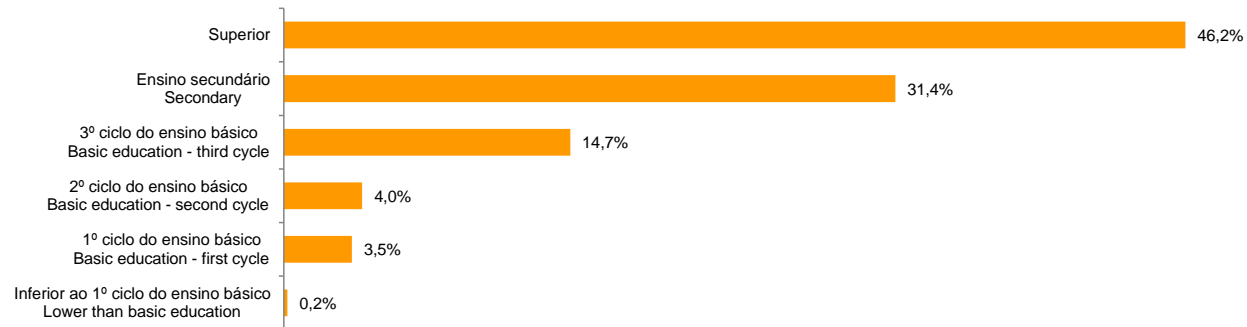
CONCELHO (MUNICIPALITY): OEIRAS

Trabalhadores por Conta de Outrem*, 2021
Segundo os escalões de pessoal (da empresa)

Employees, 2021*
By size-class (of the enterprise)



Segundo o nível de habilitações
According to educational level



* Os dados dizem respeito a trabalhadores por conta de outrem a tempo completo com remuneração completa, nos estabelecimentos da região.

* *Data refers to full time employees with a full remuneration, in establishments of the region.*

CONCELHO (MUNICIPALITY): OEIRAS

Trabalhadores por conta de outrem (TCO) nos estabelecimentos, a tempo completo com remuneração completa (nº)
Full time employees with a full remuneration, in establishments (no.)

Por sector de actividade <i>According to broad sectors of activity</i>	2016	2017	2018	2019	2020	2021	2022
TCO por sector de actividade - Sector primário (nº) <i>Employees - Primary sector (no.)</i>	42	44	36	101	50	104	..
<i>2019 = 100</i>	41,6	43,6	35,6	100,0	49,5	103,0	..
<i>t.c. (%) / g.r. (%)</i>		4,8	-18,2	180,6	-50,5	108,0	..
TCO por sector de actividade - Sector secundário (nº) <i>Employees - Secondary sector (no.)</i>	7 443	7 504	7 721	8 689	8 909	9 161	..
<i>2019 = 100</i>	85,7	86,4	88,9	100,0	102,5	105,4	..
<i>t.c. (%) / g.r. (%)</i>		0,8	2,9	12,5	2,5	2,8	..
TCO por sector de actividade - Sector terciário (nº) <i>Employees - Tertiary sector (no.)</i>	62 764	61 360	63 593	65 070	68 688	64 831	..
<i>2019 = 100</i>	96,5	94,3	97,7	100,0	105,6	99,6	..
<i>t.c. (%) / g.r. (%)</i>		-2,2	3,6	2,3	5,6	-5,6	..

Fonte:INE (AER),exceto menção específica a outras fontes.Nota:Consultar a síntese metodológica para outras fontes, conceitos e notas.

Source:INE(RSYB),except when specified otherwise.Note:Other sources,concepts and notes in methodological synthesis.

CONCELHO (MUNICIPALITY): OEIRAS

Trabalhadores por conta de outrem (TCO) nos estabelecimentos, a tempo completo com remuneração completa (nº)
Full time employees with a full remuneration, in establishments (no.)

Segundo os escalões de pessoal da empresa <i>By size-class of the enterprise</i>	2016	2017	2018	2019	2020	2021	2022
1 - 9 (nº / no.) 2019 = 100 <i>t.c. (%) / g.r. (%)</i>	7 112 100,2	7 215 101,6 1,4	7 276 102,5 0,8	7 099 100,0 -2,4	6 955 98,0 -2,0	6 902 97,2 -0,8
10 - 19 (nº / no.) 2019 = 100 <i>t.c. (%) / g.r. (%)</i>	4 199 83,8	4 332 86,5 3,2	4 534 90,5 4,7	5 010 100,0 10,5	4 988 99,6 -0,4	4 802 95,8 -3,7
20 - 49 (nº / no.) 2019 = 100 <i>t.c. (%) / g.r. (%)</i>	6 732 88,5	6 864 90,3 2,0	7 446 97,9 8,5	7 605 100,0 2,1	7 630 100,3 0,3	7 798 102,5 2,2
50 - 99 (nº / no.) 2019 = 100 <i>t.c. (%) / g.r. (%)</i>	7 079 93,7	6 990 92,6 -1,3	7 117 94,3 1,8	7 551 100,0 6,1	7 239 95,9 -4,1	7 292 96,6 0,7
100 - 249 (nº / no.) 2019 = 100 <i>t.c. (%) / g.r. (%)</i>	10 931 108,1	9 789 96,8 -10,4	10 145 100,3 3,6	10 114 100,0 -0,3	10 522 104,0 4,0	9 886 97,7 -6,0
250 - 499 (nº / no.) 2019 = 100 <i>t.c. (%) / g.r. (%)</i>	8 773 88,9	9 449 95,7 7,7	9 511 96,4 0,7	9 871 100,0 3,8	9 642 97,7 -2,3	8 256 83,6 -14,4
> 500 (nº / no.) 2019 = 100 <i>t.c. (%) / g.r. (%)</i>	25 423 95,5	24 269 91,2 -4,5	25 321 95,2 4,3	26 610 100,0 5,1	30 671 115,3 15,3	29 160 109,6 -4,9

Fonte:INE (AER),exceto menção específica a outras fontes.Nota:Consultar a síntese metodológica para outras fontes, conceitos e notas.

Source:INE(RSYB),except when specified otherwise.Note:Other sources,concepts and notes in methodological synthesis.

CONCELHO (MUNICIPALITY): OEIRAS

Trabalhadores por conta de outrem (TCO) nos estabelecimentos, a tempo completo com remuneração completa (nº)
Full time employees with a full remuneration, in establishments (no.)

Ganho médio mensal (Euros) - Por sector de actividade e género Average monthly earning (Euros) - According to broad sectors of activity and gender	2016	2017	2018	2019	2020	2021	2022
Ganho médio mensal - Sector primário (Euros) <i>Average monthly earning (Euros) - Primary Sector (Euros)</i>	927,0	966,1	1 055,7	1 969,6	929,2	2 152,5	..
<i>2019 = 100</i>	47,1	49,0	53,6	100,0	47,2	109,3	..
<i>t.c. (%) / g.r. (%)</i>		4,2	9,3	86,6	-52,8	131,7	..
Ganho médio mensal - Sector primário - Homens (Euros) <i>Average monthly earning (Euros) - Primary Sector - Male (Euros)</i>	969,8	993,9	1 098,7	2 057,0	924,4	2 158,0	..
<i>2019 = 100</i>	47,1	48,3	53,4	100,0	44,9	104,9	..
<i>t.c. (%) / g.r. (%)</i>		2,5	10,5	87,2	-55,1	133,4	..
Ganho médio mensal - Sector primário - Mulheres (Euros) <i>Average monthly earning (Euros) - Primary Sector - Female (Euros)</i>	745,0	840,9	840,9	1 811,9	938,5	2 139,6	..
<i>2019 = 100</i>	41,1	46,4	46,4	100,0	51,8	118,1	..
<i>t.c. (%) / g.r. (%)</i>		12,9	0,0	115,5	-48,2	128,0	..
Ganho médio mensal - Sector secundário (Euros) <i>Average monthly earning (Euros) - Secondary Sector (Euros)</i>	1 827,8	1 859,0	1 867,3	1 885,9	1 843,7	1 922,2	..
<i>2019 = 100</i>	96,9	98,6	99,0	100,0	97,8	101,9	..
<i>t.c. (%) / g.r. (%)</i>		1,7	0,4	1,0	-2,2	4,3	..
Ganho médio mensal - Sector secundário - Homens (Euros) <i>Average monthly earning (Euros) - Secondary Sector - Male (Euros)</i>	1 873,4	1 896,9	1 866,9	1 877,1	1 826,1	1 926,2	..
<i>2019 = 100</i>	99,8	101,1	99,5	100,0	97,3	102,6	..
<i>t.c. (%) / g.r. (%)</i>		1,3	-1,6	0,5	-2,7	5,5	..
Ganho médio mensal - Sector secundário - Mulheres (Euros) <i>Average monthly earning (Euros) - Secondary Sector - Female (Euros)</i>	1 708,7	1 759,1	1 868,2	1 909,3	1 890,6	1 911,9	..
<i>2019 = 100</i>	89,5	92,1	97,8	100,0	99,0	100,1	..
<i>t.c. (%) / g.r. (%)</i>		3,0	6,2	2,2	-1,0	1,1	..
Ganho médio mensal - Sector terciário (Euros) <i>Average monthly earning (Euros) - Tertiary Sector (Euros)</i>	1 684,1	1 726,2	1 782,7	1 729,5	1 840,0	1 897,9	..
<i>2019 = 100</i>	97,4	99,8	103,1	100,0	106,4	109,7	..
<i>t.c. (%) / g.r. (%)</i>		2,5	3,3	-3,0	6,4	3,1	..
Ganho médio mensal - Sector terciário - Homens (Euros) <i>Average monthly earning (Euros) - Tertiary Sector - Male (Euros)</i>	1 951,8	1 969,3	2 019,3	1 940,1	2 063,0	2 149,4	..
<i>2019 = 100</i>	100,6	101,5	104,1	100,0	106,3	110,8	..
<i>t.c. (%) / g.r. (%)</i>		0,9	2,5	-3,9	6,3	4,2	..
Ganho médio mensal - Sector terciário - Mulheres (Euros) <i>Average monthly earning (Euros) - Tertiary Sector - Female (Euros)</i>	1 405,7	1 465,9	1 530,0	1 515,4	1 609,3	1 653,7	..
<i>2019 = 100</i>	92,8	96,7	101,0	100,0	106,2	109,1	..
<i>t.c. (%) / g.r. (%)</i>		4,3	4,4	-1,0	6,2	2,8	..

Fonte:INE (AER),exceto menção específica a outras fontes.Nota:Consultar a síntese metodológica para outras fontes, conceitos e notas.

Source:INE(RSYB),except when specified otherwise.Note:Other sources,concepts and notes in methodological synthesis.

CONCELHO (MUNICIPALITY): OEIRAS

Saúde e Ambiente
Health and Environment

		2017	2018	2019	2020	2021	2022	2023
Médicos / 1000 habitantes (nº)		9,6	9,8	10,0	10,2	10,7	10,9	..
<i>Physicians / 1000 inhabitants (no.)</i>	2019 = 100	96,0	98,0	100,0	102,0	107,0	109,0	..
	t.c. (%) / g.r. (%)		2,1	2,0	2,0	4,9	1,9	..
Despesas dos municípios em ambiente por habitante (Euros / hab.)		72,0	65,0	85,0	104,0	94,0	89,0	..
<i>Environmental expenditure of municipalities per inhabitant (Euros / inhab.)</i>	2019 = 100	84,7	76,5	100,0	122,4	110,6	104,7	..
	t.c. (%) / g.r. (%)		-9,7	30,8	22,4	-9,6	-5,3	..

Setor Monetário e Financeiro
Monetary and Financial Sector

		2017	2018	2019	2020	2021	2022	2023
Compras através de terminais de pagamento automático por habitante (Euros / hab.)		164,2	169,8	185,6	156,3	181,4	246,1	296,4
<i>Purchases through points of sale per inhabitant (Euros / inhab.)</i>	2019 = 100	88,4	91,5	100,0	84,2	97,7	132,6	159,6
	t.c. (%) / g.r. (%)		3,4	9,3	-15,8	16,0	35,7	20,4
Levantamentos nacionais em caixas multibanco por habitante (Euros / hab.)		2 997,0	2 964,0	2 945,0	2 371,0	2 468,0	2 634,0	2 504,0
<i>National withdrawals on automated teller machines (ATM) per inhabitant (Euros / inhab.)</i>	2019 = 100	101,8	100,6	100,0	80,5	83,8	89,4	85,0
	t.c. (%) / g.r. (%)		-1,1	-0,6	-19,5	4,1	6,7	-4,9

CONCELHO (MUNICIPALITY): OEIRAS

Indicadores Sociais
Social Indicators

	2017	2018	2019	2020	2021	2022	2023
Beneficiários de subsídio de desemprego / População residente (%) <i>Recipients of unemployment benefits / Resident population (%)</i>	3,2	2,8	2,6	3,3	3,4	2,6	..
2019 = 100	123,8	109,1	100,0	128,1	131,7	101,5	..
t.c. (%) / g.r. (%)		-11,9	-8,3	28,1	2,8	-22,9	..
Beneficiários de rendimento social de inserção / População residente (%) <i>Recipients of social integration income / Resident population (%)</i>	1,1	1,1	1,0	1,0	1,1	1,1	..
2019 = 100	113,4	108,1	100,0	104,1	115,0	115,6	..
t.c. (%) / g.r. (%)		-4,7	-7,5	4,1	10,5	0,5	..

Fonte:INE (AER),exceto menção específica a outras fontes.Nota:Consultar a síntese metodológica para outras fontes, conceitos e notas.

Source:INE(RSYB),except when specified otherwise.Note:Other sources,concepts and notes in methodological synthesis.

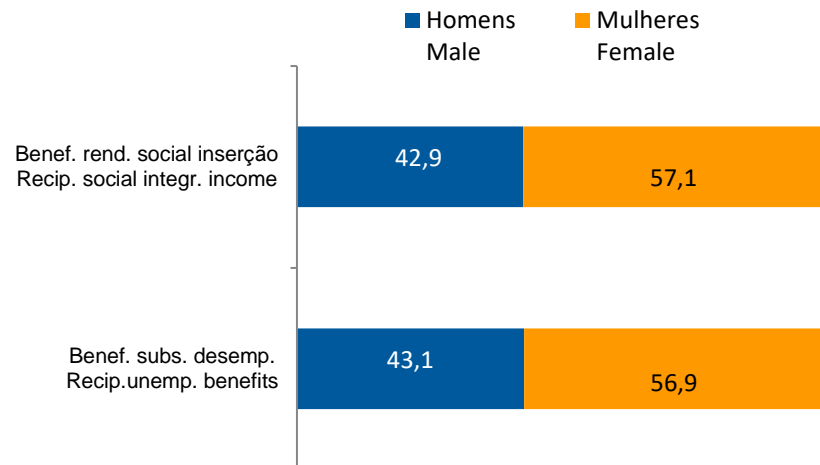
CONCELHO (MUNICIPALITY): OEIRAS
Indicadores Sociais
Social Indicators

Beneficiários de subsídio de desemprego e beneficiários do rendimento social de inserção, 2022

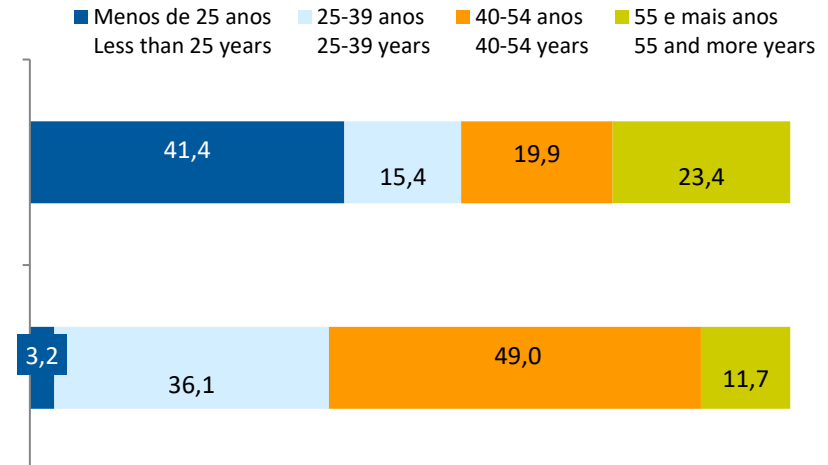
Recipients of unemployment benefits and recipients of social integration income, 2022

Beneficiários de subsídio de desemprego / População residente (%) <i>Recipients of unemployment benefits / Resident population (%)</i>	2,6
Beneficiários do rendimento social de inserção / População residente (%) <i>Recipients of social integration income / Resident population (%)</i>	1,1

Por género
According to gender

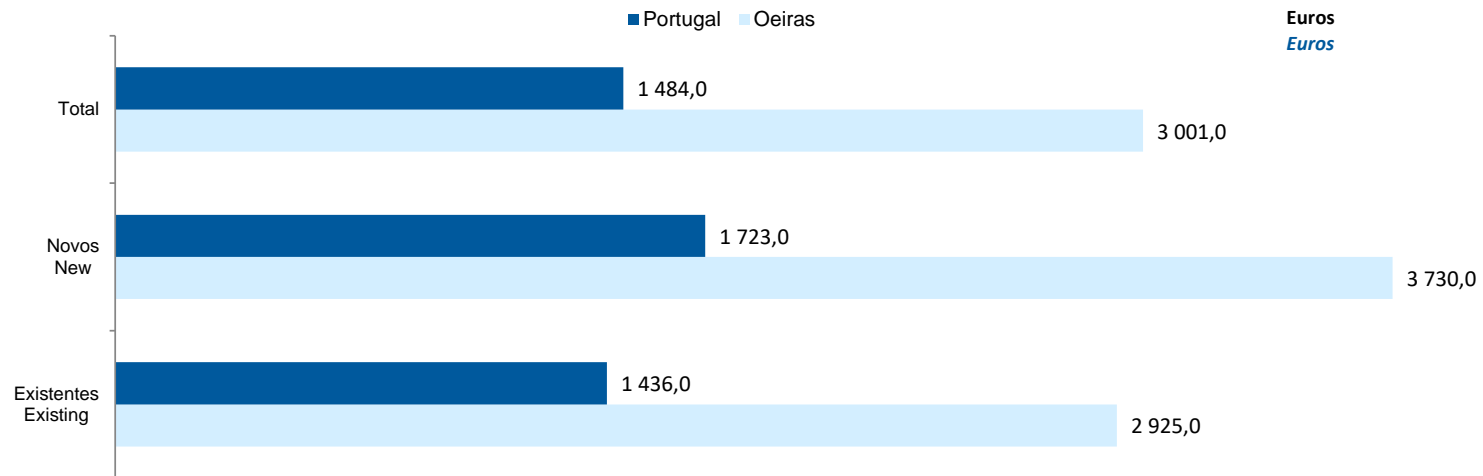


Por idade
According to age

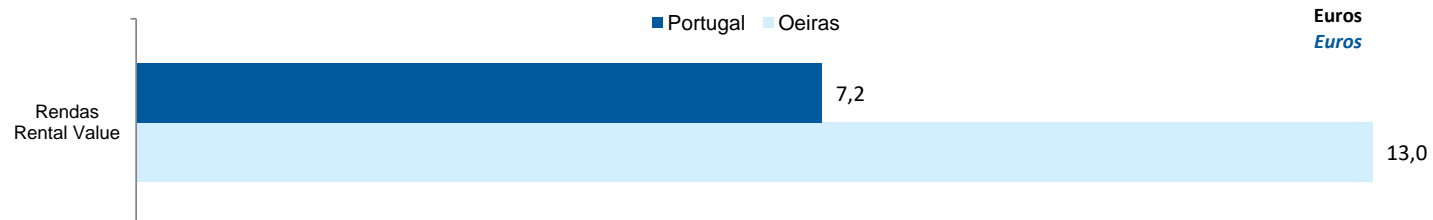


CONCELHO (MUNICIPALITY): OEIRAS
Imobiliário
Real Estate

Valor mediano das vendas por m2 de alojamentos familiares e categoria do alojamento familiar, 2022
Median value per m2 of dwellings sales and category of housing unit, 2022



Valor mediano das rendas por m2 de novos contratos de arrendamento de alojamentos familiares, 2023
Median house rental value per m2 of new lease agreements of dwellings, 2023



CONCELHO (MUNICIPALITY): OEIRAS

Seleção de Indicadores de turismo
Tourism indicators selection

		2017	2018	2019	2020	2021	2022	2023
Capacidade de alojamento nos estabelecimentos de alojamento turístico e tipo de alojamento turístico	<i>nº</i>	1 937	1 888	2 022	1 749	2 078	2 254	2 616
<i>Lodging capacity in tourist accommodation establishments and Type (tourist accommodation establishment)</i>	2019 = 100	95,8	93,4	100,0	86,5	102,8	111,5	129,4
	<i>t.c. (%) / g.r. (%)</i>		-2,5	7,1	-13,5	18,8	8,5	16,1
Dormidas nos estabelecimentos de alojamento turístico por localização geográfica e tipo de alojamento turístico	<i>nº</i>	357 024	347 954	359 943	107 115	153 783	394 210	..
<i>Nights (No.) in tourist accommodation establishments by Geographic localization (NUTS - 2013) and Type (tourist accommodation establishment)</i>	2019 = 100	99,2	96,7	100,0	29,8	42,7	109,5	..
	<i>t.c. (%) / g.r. (%)</i>		-2,5	3,4	-70,2	43,6	156,3	..
Hóspedes nos estabelecimentos de alojamento turístico por localização geográfica e tipo de alojamento turístico	<i>nº</i>	172 990,0	165 259,0	174 624,0	50 086,0	73 109	178 470	230 801
<i>Guests (No.) in tourist accommodation establishments by Geographic localization (NUTS - 2013) and Type (tourist accommodation establishment)</i>	2019 = 100	99,1	94,6	100,0	28,7	41,9	102,2	132,2
	<i>t.c. (%) / g.r. (%)</i>		-4,5	5,7	-71,3	46,0	144,1	29,3
Proveitos totais nos estabelecimentos de alojamento turístico por localização geográfica e tipo de alojamento turístico	<i>10³ Euros</i>	20 161,0	20 753,0	22 068,0	6 430,0	8 841,0	25 566,0	32 653,0
<i>Total incomes (€) in tourist accommodation establishments by Geographic localization and Type (tourist accommodation establishment)</i>	2019 = 100	91,4	94,0	100,0	29,1	40,1	115,9	148,0
	<i>t.c. (%) / g.r. (%)</i>		2,9	6,3	-70,9	37,5	189,2	27,7
Taxa líquida de ocupação cama nos estabelecimentos de alojamento turístico por localização geográfica e tipo de alojamento turístico	<i>%</i>	51,0	50,2	49,8	17,7	20,6	48,0	51,6
<i>Bed occupancy net rate (%) in tourist accommodation establishments by Geographic localization and Type (tourist accommodation establishment)</i>	2019 = 100	102,4	100,8	100,0	35,5	41,4	96,4	103,6
	<i>t.c. (%) / g.r. (%)</i>		-1,6	-0,8	-64,5	16,4	133,0	7,5

Fonte:INE (AER),exceto menção específica a outras fontes.Nota:Consultar a síntese metodológica para outras fontes, conceitos e notas.

Source:INE(RSYB),except when specified otherwise.Note:Other sources,concepts and notes in methodological synthesis.

CONCELHO (MUNICIPALITY): OEIRAS
Comparação com as Respetivas Agregações Geográficas
Comparison with Respective Geographical Aggregations

INDICADORES INDICATORS	ANOS YEARS	CONCELHO MUNICIPALITY	NUTS III	NUTS II	DISTRITO DISTRICT	NUTS I	Portugal
		Oeiras	Área Metropolitana de Lisboa	Área Metropolitana de Lisboa	Lisboa	Continente	
Demografia, Educação e Sociedade <i>Demography, Education and Society</i>							
População residente (nº) <i>Resident population (no.)</i>	2023	175 677	2 961 177	2 961 177	2 355 867	10 142 079	10 639 726
População residente (Peso sobre as respectivas agregações geográficas) <i>Resident population (Weight over respective aggregations)</i>	2023	100,0	5,9	5,9	15,5	1,7	1,7
Taxa de crescimento média anual da população (%) <i>Average annual growth rate of population (%)</i>	2011/2023	0,1	0,4	0,4	0,4	0,1	0,1
Densidade populacional (habitantes / km2) <i>Population density (Inh / km2)</i>	2022	3 789,2	968,9	968,9	824,3	112,5	114,0
População ≥ 65 anos (%) <i>Population ≥ 65 years (%)</i>	2023	24,5	22,1	22,1	21,9	24,3	24,1
Índice de Dependência Total <i>Total dependency ratio</i>	2023	62,4	57,7	57,7	57,1	59,1	58,5
Taxa bruta de natalidade (‰) <i>Crude birth rate (‰)</i>	2023	8,5	10,1	10,1	10,0	8,1	8,1
Rácio divórcios / casamentos (%) <i>Divorce / Marriage ratio (%)</i>	2022	39,3	51,2	51,2	..	49,7	50,0
Taxa bruta de escolarização (Ensino secundário) (%) <i>Crude educational attainment rate (Secondary education) (%)</i>	2022/2023	104,4	128,4	128,4	130,8	127,5	126,8
Despesas dos municípios em cultura e desporto por habitante (Euros / hab.) <i>Expenditures on cultural activities and sports of municipalities (Euros / inhab.)</i>	2022	22,7	47,3	47,3	..	55,8	55,3
Taxa de criminalidade (‰) <i>Crime rate (‰)</i>	2022	25,2	35,8	35,8	35,3	31,2	32,7

Fonte:INE (AER),exceto menção específica a outras fontes.Nota:Consultar a síntese metodológica para outras fontes, conceitos e notas.

Source:INE(RSYB),except when specified otherwise.Note:Other sources,concepts and notes in methodological synthesis.

CONCELHO (MUNICIPALITY): OEIRAS
Comparação com as Respetivas Agregações Geográficas
Comparison with Respective Geographical Aggregations

INDICADORES <i>INDICATORS</i>	ANOS <i>YEARS</i>	CONCELHO <i>MUNICIPALITY</i>	NUTS III	NUTS II	DISTRITO <i>DISTRICT</i>	NUTS I	Portugal
		Oeiras	Área Metropolitana de Lisboa	Área Metropolitana de Lisboa	Lisboa	Continente	
Saúde e Ambiente <i>Health and Environment</i>							
Taxa quinquenal de mortalidade infantil (%) <i>Quinquennial rate of infant mortality (%)</i>	2017/2021	2,4	3,2	3,2	3,2	2,7	2,7
Médicos / 1000 habitantes (nº) <i>Physicians / 1000 inhabitants (no.)</i>	2022	10,9	6,9	6,9	7,6	5,8	5,7
Despesas dos municípios em ambiente por habitante (Euros / hab.) <i>Environmental expenditure of municipalities per inhabitant (Euros / inhab.)</i>	2022	89	85	85	99	73	93
Setor Monetário e Financeiro <i>Monetary and Financial Sector</i>							
Compras através de terminais de pagamento automático por habitante (Euros / hab.) <i>Purchases through points of sale per inhabitant (Euros / inhab.)</i>	2023	296,4	277,2	277,2	295,0	197,1	197,3
Levantamentos nacionais em caixas multibanco por habitante (Euros / hab.) <i>National withdrawals on automated teller machines (ATM) per inhabitant (Euros / inhab.)</i>	2023	2 504,0	2 587,0	2 587,0	2 601,0	2 731,0	2 721,0
Peso do crédito à habitação no total dos créditos a clientes (%) <i>Housing credit rate (%)</i>	2022	24,1	31,8	31,8	29,3	41,7	42,1
Peso dos depósitos de emigrantes no total de depósitos dos clientes (%) <i>Emigrant deposits rate (%)</i>	2022	0,4	1,0	1,0	1,0	2,2	2,2

Fonte:INE (AER),exceto menção específica a outras fontes.Nota:Consultar a síntese metodológica para outras fontes, conceitos e notas.

Source:INE(RSYB),except when specified otherwise.Note:Other sources,concepts and notes in methodological synthesis.

CONCELHO (MUNICIPALITY): OEIRAS
Comparação com as Respetivas Agregações Geográficas
Comparison with Respective Geographical Aggregations

INDICADORES INDICATORS	ANOS YEARS	CONCELHO MUNICIPALITY	NUTS III	NUTS II	DISTRITO DISTRICT	NUTS I	Portugal
		Oeiras	Área Metropolitana de Lisboa	Área Metropolitana de Lisboa	Lisboa	Continente	
Indicadores Sociais <i>Social Indicators</i>							
Beneficiários de subsídio de desemprego / População residente (%) <i>Recipients of unemployment benefits / Resident population (%)</i>	2022	2,6	3,1	3,1	3,0	3,2	3,2
Beneficiários de rendimento social de inserção / População residente (%) <i>Recipients of social integration income / Resident population (%)</i>	2022	1,1	2,6	2,6	2,3	2,4	2,5

CONCELHO (MUNICIPALITY): OEIRAS
Comparação com as Respetivas Agregações Geográficas
Comparison with Respective Geographical Aggregations

INDICADORES INDICATORS	ANOS YEARS	CONCELHO MUNICIPALITY	NUTS III	NUTS II	DISTRITO DISTRICT	NUTS I	Portugal
		Oeiras	Área Metropolitana de Lisboa	Área Metropolitana de Lisboa	Lisboa	Continente	
Principais Indicadores de Actividade Económica <i>Main Economic Activity Indicators</i>							
Pessoal ao serviço nas empresas (nº) <i>Persons employed in companies (no.)</i>	2022	161 404	1 578 834	1 578 834	1 438 226	4 318 165	4 487 322
Pessoal ao serviço nas empresas da indústria transformadora (nº) <i>Persons employed in manufacturing enterprises (no.)</i>	2022	8 028	102 980	102 980	..	729 761	741 958
Volume de negócios nas empresas (10 ³ Euros) <i>Turnover of enterprises (10³ Euros)</i>	2022	34 534 103	243 579 468	243 579 468	222 763 883	517 508 116	533 462 569
Volume de Negócios nas empresas da ind. transformadora (10 ³ Euros) <i>Turnover of manufacturing enterprises (10³ Euros)</i>	2022	2 959 762	41 176 236	41 176 236	..	125 881 150	127 444 230
Empresas (nº) <i>Enterprises (no.)</i>	2022	27 777	426 928	426 928	362 252	1 374 879	1 437 254
Empresas da indústria transformadora (nº) <i>Manufacturing enterprises (no.)</i>	2022	484	10 528	10 528	9 123	66 617	68 501
Constituição de pessoas coletivas e entidades equiparadas (nº) <i>Creation of legal persons and equivalent entities (no.)</i>	2023	1 194	19 970	19 970	16 925	47 641	49 523
Dissolução de pessoas coletivas e entidades equiparadas (nº) <i>Dissolution of legal persons and equivalent entities (no.)</i>	2023	344	5 194	5 194	4 515	13 563	14 362
Ganho médio mensal por trabalhador por conta de outrem (Euros) <i>Average monthly earning per employee (Euros)</i>	2021	1 901	1 563	1 563	1 576	1 294	1 290
Ganho médio mensal por trabalhador por conta de outrem - Homens (Euros) <i>Average monthly earning per employee - Male (Euros)</i>	2021	2 111	1 693	1 693	..	1 396	1 390
Ganho médio mensal por trabalhador por conta de outrem - Mulheres (Euros) <i>Average monthly earning per employee - Female (Euros)</i>	2021	1 673	1 415	1 415	..	1 172	1 169
Comércio internacional de bens - Exportações (10 ³ Euros) <i>International trade of goods - Exports (10³ Euros)</i>	2023	1 923 353	21 364 267	21 364 267	15 504 863	68 835 102	77 602 849
Comércio internacional de bens - Importações (10 ³ Euros) <i>International trade of goods - Imports (10³ Euros)</i>	2023	10 055 262	48 477 105	48 477 105	44 891 084	90 498 629	104 959 212

Fonte:INE (AER),exceto menção específica a outras fontes.Nota:Consultar a síntese metodológica para outras fontes, conceitos e notas.

Source:INE(RSYB),except when specified otherwise.Note:Other sources,concepts and notes in methodological synthesis.

CONCELHO (MUNICIPALITY): OEIRAS
Comparação com as Respetivas Agregações Geográficas
Comparison with Respective Geographical Aggregations

INDICADORES INDICATORS	ANOS YEARS	CONCELHO MUNICIPALITY	NUTS III	NUTS II	DISTRITO DISTRICT	NUTS I	Portugal
		Oeiras	Área Metropolitana de Lisboa	Área Metropolitana de Lisboa	Lisboa	Continente	
Capacidade de alojamento nos estabelecimentos hoteleiros (nº de hóspedes) <i>Lodging capacity in hotel establishments (no. of guests)</i>	2023	2 616	100 502	100 502	95 150	419 176	478 552
Crédito à habitação por habitante (Euros) <i>Housing credit per inhabitant (Euros)</i>	2022	23 771	14 087	14 087	15 573	9 789	9 685
Edifícios licenciados pelas câmaras municipais para construção (nº) <i>Building permits issued by the local administration (no.)</i>	2022	147	4 311	4 311	3 313	23 305	24 696

CONCELHO (MUNICIPALITY): OEIRAS
Comparação com as Respetivas Agregações Geográficas
Comparison with Respective Geographical Aggregations

INDICADORES (%) INDICATORS (%)	ANOS YEARS	Concelho / Concelho x 100 Municipality / Municipality x 100	Concelho / NUTS III x 100 Municipality / NUTS III x 100	Concelho / NUTS II x 100 Municipality / NUTS II x 100	Concelho / Distrito x 100 Municipality / District x 100	Concelho / NUTS I x 100 Municipality / NUTS I x 100	Concelho / Portugal x 100 Municipality / Portugal x 100
Principais Indicadores de Actividade Económica <i>Main Economic Activity Indicators</i>							
Pessoal ao serviço nas empresas (nº) <i>Persons employed in companies (no.)</i>	2022	100,0	10,2	10,2	11,2	3,7	3,6
Pessoal ao serviço nas empresas da indústria transformadora (nº) <i>Persons employed in manufacturing enterprises (no.)</i>	2022	100,0	7,8	7,8	..	1,1	1,1
Volume de negócios nas empresas (10 ³ Euros) <i>Turnover of enterprises (10³ Euros)</i>	2022	100,0	14,2	14,2	15,5	6,7	6,5
Volume de Negócios nas empresas da ind. transformadora (10 ³ Euros) <i>Turnover of manufacturing enterprises (10³ Euros)</i>	2022	100,0	7,2	7,2	..	2,4	2,3
Empresas (nº) <i>Enterprises (no.)</i>	2022	100,0	6,5	6,5	7,7	2,0	1,9
Empresas da indústria transformadora (nº) <i>Manufacturing enterprises (no.)</i>	2022	100,0	4,6	4,6	5,3	0,7	0,7
Constituição de pessoas coletivas e entidades equiparadas (nº) <i>Creation of legal persons and equivalent entities (no.)</i>	2023	100,0	6,0	6,0	7,1	2,5	2,4
Dissolução de pessoas coletivas e entidades equiparadas (nº) <i>Dissolution of legal persons and equivalent entities (no.)</i>	2023	100,0	6,6	6,6	7,6	2,5	2,4
Ganho médio mensal por trabalhador por conta de outrem (Euros) <i>Average monthly earning per employee (Euros)</i>	2021	100,0	121,7	121,7	120,6	146,9	147,4
Ganho médio mensal por trabalhador por conta de outrem - Homens (Euros) <i>Average monthly earning per employee - Male (Euros)</i>	2021	100,0	124,7	124,7	..	151,3	151,9
Ganho médio mensal por trabalhador por conta de outrem - Mulheres (Euros) <i>Average monthly earning per employee - Female (Euros)</i>	2021	100,0	118,2	118,2	..	142,7	143,1
Comércio internacional de bens - Exportações (10 ³ Euros) <i>International trade of goods - Exports (10³ Euros)</i>	2023	100,0	9,0	9,0	12,4	2,8	2,5
Comércio internacional de bens - Importações (10 ³ Euros) <i>International trade of goods - Imports (10³ Euros)</i>	2023	100,0	20,7	20,7	22,4	11,1	9,6

Fonte:INE (AER),exceto menção específica a outras fontes.Nota:Consultar a síntese metodológica para outras fontes, conceitos e notas.

Source:INE(RSYB),except when specified otherwise.Note:Other sources,concepts and notes in methodological synthesis.

CONCELHO (MUNICIPALITY): OEIRAS
Comparação com as Respetivas Agregações Geográficas
Comparison with Respective Geographical Aggregations

INDICADORES (%) INDICATORS (%)	ANOS YEARS	Concelho / Concelho x 100 Municipality / Municipality x 100	Concelho / NUTS III x 100 Municipality / NUTS III x 100	Concelho / NUTS II x 100 Municipality / NUTS II x 100	Concelho / Distrito x 100 Municipality / District x 100	Concelho / NUTS I x 100 Municipality / NUTS I x 100	Concelho / Portugal x 100 Municipality / Portugal x 100
Principais Indicadores de Actividade Económica <i>Main Economic Activity Indicators</i>							
Capacidade de alojamento nos estabelecimentos hoteleiros (nº de hóspedes) <i>Lodging capacity in hotel establishments (no. of guests)</i>	2023	100,0	2,6	2,6	2,7	0,6	0,5
Crédito à habitação por habitante (Euros) <i>Housing credit per inhabitant (Euros)</i>	2022	100,0	168,7	168,7	152,6	242,8	245,4
Edifícios licenciados pelas câmaras municipais para construção (nº) <i>Building permits issued by the local administration (no.)</i>	2022	100,0	3,4	3,4	4,4	0,6	0,6

CONCELHO (MUNICIPALITY): OEIRAS
Comparação com as Respetivas Agregações Geográficas
Comparison with Respective Geographical Aggregations

INDICADORES INDICATORS	ANOS YEARS	CONCELHO MUNICIPALITY	NUTS III	NUTS II	DISTRITO DISTRICT	NUTS I	Portugal
		Oeiras	Área Metropolitana de Lisboa	Área Metropolitana de Lisboa	Lisboa	Continente	
Trabalhadores por conta de outrem (TCO) nos estabelecimentos, a tempo completo com remuneração completa (nº) <i>Full time employees with a full remuneration, in establishments (no.)</i>	2021	74 096 ..		708 948	648 543	2 200 594	2 287 160
Por sector de actividade <i>According to broad sectors of activity</i>							
TCO por sector de actividade - Sector primário (nº) <i>Employees - Primary sector (no.)</i>	2021	104 ..		4 791	5 284	45 215	46 869
TCO por sector de actividade - Sector secundário (nº) <i>Employees - Secondary sector (no.)</i>	2021	9 161 ..		110 847	91 770	676 586	695 795
TCO por sector de actividade - Sector terciário (nº) <i>Employees - Tertiary sector (no.)</i>	2021	64 831 ..		593 310	551 489	1 478 793	1 544 496
Segundo os escalões de pessoal da empresa <i>By size-class of the enterprise</i>							
1-9 (nº / no.)	2021	6 902 ..		109 888	97 197	436 382	453 770
10-19 (nº / no.)	2021	4 802 ..		63 034	56 723	244 060	254 387
20-49 (nº / no.)	2021	7 798 ..		84 644	76 630	334 224	349 029
50-99 (nº / no.)	2021	7 292 ..		64 459	59 414	235 932	245 710
100-249 (nº / no.)	2021	9 886 ..		81 643	77 180	286 699	298 107
250-499 (nº / no.)	2021	8 256 ..		59 619	53 681	158 452	163 093
>=500 (nº / no.)	2021	29 160 ..		245 661	227 718	504 845	523 064

Fonte:INE (AER),exceto menção específica a outras fontes.Nota:Consultar a síntese metodológica para outras fontes, conceitos e notas.

Source:INE(RSYB),except when specified otherwise.Note:Other sources,concepts and notes in methodological synthesis.

CONCELHO (MUNICIPALITY): OEIRAS
Comparação com as Respetivas Agregações Geográficas
Comparison with Respective Geographical Aggregations

INDICADORES (%) INDICATORS (%)	ANOS YEARS	Concelho / Concelho x 100 Municipality / Municipality x 100	Concelho / NUTS III x 100 Municipality / NUTS III x 100	Concelho / NUTS II x 100 Municipality / NUTS II x 100	Concelho / Distrito x 100 Municipality / District x 100	Concelho / NUTS I x 100 Municipality / NUTS I x 100	Concelho / Portugal x 100 Municipality / Portugal x 100
Trabalhadores por conta de outrem (TCO) nos estabelecimentos, a tempo completo com remuneração completa (nº) <i>Full time employees with a full remuneration, in establishments (no.)</i>	2021	100,0	..	10,5	11,4	3,4	3,2
Por sector de actividade <i>According to broad sectors of activity</i>							
TCO por sector de actividade - Sector primário <i>Employees - Primary sector</i>	2021	100,0	..	2,2	2,0	0,2	0,2
TCO por sector de actividade - Sector secundário <i>Employees - Secondary sector</i>	2021	100,0	..	8,3	10,0	1,4	1,3
TCO por sector de actividade - Sector terciário <i>Employees - Tertiary sector</i>	2021	100,0	..	10,9	11,8	4,4	4,2
Segundo os escalões de pessoal da empresa <i>By size-class of the enterprise</i>							
1-9	2021	100,0	..	6,3	7,1	1,6	1,5
10-19	2021	100,0	..	7,6	8,5	2,0	1,9
20-49	2021	100,0	..	9,2	10,2	2,3	2,2
50-99	2021	100,0	..	11,3	12,3	3,1	3,0
100-249	2021	100,0	..	12,1	12,8	3,4	3,3
250-499	2021	100,0	..	13,8	15,4	5,2	5,1
>=500	2021	100,0	..	11,9	12,8	5,8	5,6

Fonte:INE (AER),exceto menção específica a outras fontes.Nota:Consultar a síntese metodológica para outras fontes, conceitos e notas.

Source:INE(RSYB),except when specified otherwise.Note:Other sources,concepts and notes in methodological synthesis.

CONCELHO (MUNICIPALITY): OEIRAS
Comparação com as Respetivas Agregações Geográficas
Comparison with Respective Geographical Aggregations

INDICADORES INDICATORS	ANOS YEARS	CONCELHO MUNICIPALITY	NUTS III	NUTS II	DISTRITO DISTRICT	NUTS I	Portugal
		Oeiras	Área Metropolitana de Lisboa	Área Metropolitana de Lisboa	Lisboa	Continente	
Ganho médio mensal (Euros) - Por sector de actividade e género Average monthly earning (Euros) - According to broad sectors of activity and gender							
Ganho médio mensal - Sector primário (Euros) <i>Average monthly earning (Euros) - Primary Sector (Euros)</i>	2021	2 152,5	1 116,2	1 116,2	1 092,7	1 011,4	1 010,7
Ganho médio mensal - Sector primário - Homens (Euros) <i>Average monthly earning (Euros) - Primary Sector - Male (Euros)</i>	2021	2 158,0	1 134,2	1 134,2	1 115,3	1 034,3	1 032,5
Ganho médio mensal - Sector primário - Mulheres (Euros) <i>Average monthly earning (Euros) - Primary Sector - Female (Euros)</i>	2021	2 139,6	1 072,2	1 072,2	1 039,5	951,3	952,4
Ganho médio mensal - Sector secundário (Euros) <i>Average monthly earning (Euros) - Secondary Sector (Euros)</i>	2021	1 922,2	1 494,0	1 494,0	1 478,5	1 213,9	1 213,2
Ganho médio mensal - Sector secundário - Homens (Euros) <i>Average monthly earning (Euros) - Secondary Sector - Male (Euros)</i>	2021	1 926,2	1 492,5	1 492,5	1 479,6	1 274,6	1 272,1
Ganho médio mensal - Sector secundário - Mulheres (Euros) <i>Average monthly earning (Euros) - Secondary Sector - Female (Euros)</i>	2021	1 911,9	1 498,4	1 498,4	1 475,5	1 080,0	1 080,6
Ganho médio mensal - Sector terciário (Euros) <i>Average monthly earning (Euros) - Tertiary Sector (Euros)</i>	2021	1 897,9	1 579,1	1 579,1	1 597,0	1 339,4	1 332,3
Ganho médio mensal - Sector terciário - Homens (Euros) <i>Average monthly earning (Euros) - Tertiary Sector - Male (Euros)</i>	2021	2 149,4	1 757,3	1 757,3	1 756,8	1 492,9	1 483,8
Ganho médio mensal - Sector terciário - Mulheres (Euros) <i>Average monthly earning (Euros) - Tertiary Sector - Female (Euros)</i>	2021	1 653,7	1 409,3	1 409,3	1 439,7	1 200,6	1 195,6

Fonte:INE (AER),exceto menção específica a outras fontes.Nota:Consultar a síntese metodológica para outras fontes, conceitos e notas.

Source:INE(RSYB),except when specified otherwise.Note:Other sources,concepts and notes in methodological synthesis.

CONCELHO (MUNICIPALITY): OEIRAS
Comparação com as Respetivas Agregações Geográficas
Comparison with Respective Geographical Aggregations

INDICADORES (%) INDICATORS (%)	ANOS YEARS	Concelho / Concelho x 100 Municipality / Municipality x 100	Concelho / NUTS III x 100 Municipality / NUTS III x 100	Concelho / NUTS II x 100 Municipality / NUTS II x 100	Concelho / Distrito x 100 Municipality / District x 100	Concelho / NUTS I x 100 Municipality / NUTS I x 100	Concelho / Portugal x 100 Municipality / Portugal x 100
Ganho médio mensal (Euros) - Por sector de actividade e género Average monthly earning (Euros) - According to broad sectors of activity and gender							
Ganho médio mensal - Sector primário <i>Average monthly earning - Primary Sector</i>	2021	100,0	192,8	192,8	197,0	212,8	213,0
Ganho médio mensal - Sector primário - Homens <i>Average monthly earning - Primary Sector - Male</i>	2021	100,0	190,3	190,3	193,5	208,6	209,0
Ganho médio mensal - Sector primário - Mulheres <i>Average monthly earning - Primary Sector - Female</i>	2021	100,0	199,6	199,6	205,8	224,9	224,7
Ganho médio mensal - Sector secundário <i>Average monthly earning - Secondary Sector</i>	2021	100,0	128,7	128,7	130,0	158,3	158,4
Ganho médio mensal - Sector secundário - Homens <i>Average monthly earning - Secondary Sector - Male</i>	2021	100,0	129,1	129,1	130,2	151,1	151,4
Ganho médio mensal - Sector secundário - Mulheres <i>Average monthly earning - Secondary Sector - Female</i>	2021	100,0	127,6	127,6	129,6	177,0	176,9
Ganho médio mensal - Sector terciário <i>Average monthly earning - Tertiary Sector</i>	2021	100,0	120,2	120,2	118,8	141,7	142,5
Ganho médio mensal - Sector terciário - Homens <i>Average monthly earning - Tertiary Sector - Male</i>	2021	100,0	122,3	122,3	122,3	144,0	144,9
Ganho médio mensal - Sector terciário - Mulheres <i>Average monthly earning - Tertiary Sector - Female</i>	2021	100,0	117,3	117,3	114,9	137,7	138,3

Fonte:INE (AER),exceto menção específica a outras fontes.Nota:Consultar a síntese metodológica para outras fontes, conceitos e notas.

Source:INE(RSYB),except when specified otherwise.Note:Other sources,concepts and notes in methodological synthesis.

CONCELHO (MUNICIPALITY): OEIRAS
Comparação com as Respetivas Agregações Geográficas
Comparison with Respective Geographical Aggregations

INDICADORES INDICATORS	ANOS YEARS	CONCELHO MUNICIPALITY	NUTS III	NUTS II	DISTRITO DISTRICT	NUTS I	Portugal
		Oeiras	Área Metropolitana de Lisboa	Área Metropolitana de Lisboa	Lisboa	Continente	
Imobiliário <i>Real Estate</i>							
Valor mediano das vendas por m2 de alojamentos familiares e categoria do alojamento familiar <i>Median value per m2 of dwellings sales and category of housing unit</i>							
Total (Euros)	2022	3 001,0	2 096,0	2 096,0	..	1 492,0	1 484,0
Novos (Euros) <i>New (Euros)</i>	2022	3 730,0	2 540,0	2 540,0	..	1 739,0	1 723,0
Existentes (Euros) <i>Existing (Euros)</i>	2022	2 925,0	2 032,0	2 032,0	..	1 443,0	1 436,0
Valor mediano das rendas por m2 de novos contratos de arrendamento de alojamentos familiares <i>Median house rental value per m2 of new lease agreements of dwellings</i>							
Rendas (Euros) <i>Rental Value (Euros)</i>	2023	13,0	11,1	11,1	..	7,2	7,2

Fonte:INE (AER),exceto menção específica a outras fontes.Nota:Consultar a síntese metodológica para outras fontes, conceitos e notas.

Source:INE(RSYB),except when specified otherwise.Note:Other sources,concepts and notes in methodological synthesis.

CONCELHO (MUNICIPALITY): OEIRAS
Comparação com as Respetivas Agregações Geográficas
Comparison with Respective Geographical Aggregations

INDICADORES (%) <i>INDICATORS (%)</i>	ANOS <i>YEARS</i>	Concelho / Concelho x 100 Municipality / Municipality x 100	Concelho / NUTS III x 100 Municipality / NUTS III x 100	Concelho / NUTS II x 100 Municipality / NUTS II x 100	Concelho / Distrito x 100 Municipality / District x 100	Concelho / NUTS I x 100 Municipality / NUTS I x 100	Concelho / Portugal x 100 Municipality / Portugal x 100
Imobiliário <i>Real Estate</i>							
Valor mediano das vendas por m2 de alojamentos familiares e categoria do alojamento familiar <i>Median value per m2 of dwellings sales and category of housing unit</i>							
Total (Euros)	2022	100,0	143,2	143,2	..	201,1	202,2
Novos (Euros) <i>New (Euros)</i>	2022	100,0	146,9	146,9	..	214,5	216,5
Existentes (Euros) <i>Existing (Euros)</i>	2022	100,0	143,9	143,9	..	202,7	203,7
Valor mediano das rendas por m2 de novos contratos de arrendamento de alojamentos familiares <i>Median house rental value per m2 of new lease agreements of dwellings</i>							
Rendas (Euros) <i>Rental Value (Euros)</i>	2023	100,0	117,6	117,6	..	179,6	180,3

Fonte:INE (AER),exceto menção específica a outras fontes.Nota:Consultar a síntese metodológica para outras fontes, conceitos e notas.

Source:INE(RSYB),except when specified otherwise.Note:Other sources,concepts and notes in methodological synthesis.

CONCELHO (MUNICIPALITY): OEIRAS
Comparação com as Respetivas Agregações Geográficas
Comparison with Respective Geographical Aggregations

INDICADORES INDICATORS	ANOS YEARS	CONCELHO MUNICIPALITY	NUTS III	NUTS II	DISTRITO DISTRICT	NUTS I	Portugal
		Oeiras	Área Metropolitana de Lisboa	Área Metropolitana de Lisboa	Lisboa	Continente	
Indicadores Sociais <i>Social Indicators</i>							
Beneficiários do subsídio de desemprego (nº) <i>Recipients of unemployment benefit (no.)</i>	2022	4 520	91 546	91 546	69 097	318 749	335 222
Por género <i>According to gender</i>							
Homens (nº) <i>Male (no.)</i>	2022	1 947	41 264	41 264	30 783	137 661	145 577
Mulheres (nº) <i>Female (no.)</i>	2022	2 573	50 282	50 282	38 314	181 088	189 645
Por idade <i>According to age</i>							
<25 anos (nº) <i><25 years (no.)</i>	2022	146	4 170	4 170	3 073	15 121	16 038
25-39 anos (nº) <i>25-39 years (no.)</i>	2022	120 165	125 954
40-54 anos (nº) <i>40-54 years (no.)</i>	2022	153 306	160 441
>=55 anos (nº) <i>>=55 years (no.)</i>	2022	530	9 775	9 775	7 433	34 292	36 188

Fonte:INE (AER),exceto menção específica a outras fontes.Nota:Consultar a síntese metodológica para outras fontes, conceitos e notas.

Source:INE(RSYB),except when specified otherwise.Note:Other sources,concepts and notes in methodological synthesis.

CONCELHO (MUNICIPALITY): OEIRAS
Comparação com as Respetivas Agregações Geográficas
Comparison with Respective Geographical Aggregations

INDICADORES INDICATORS	ANOS YEARS	CONCELHO MUNICIPALITY	NUTS III	NUTS II	DISTRITO DISTRICT	NUTS I	Portugal
		Oeiras	Área Metropolitana de Lisboa	Área Metropolitana de Lisboa	Lisboa	Continente	
Beneficiários do rendimento social de inserção (nº) <i>Recipients of social integration income (no.)</i>	2022	1 990	75 498	75 498	53 761	241 443	262 545
Por género <i>According to gender</i>							
Homens (nº) <i>Male (no.)</i>	2022	854	33 946	33 946	24 265	112 034	122 358
Mulheres (nº) <i>Female (no.)</i>	2022	1 136	41 552	41 552	29 496	129 409	140 187
Por idade <i>According to age</i>							
<25 anos (nº) <i><25 years (no.)</i>	2022	823	34 094	34 094	24 042	99 275	108 348
25-39 anos (nº) <i>25-39 years (no.)</i>	2022	306	12 522	12 522	8 849	39 540	43 567
40-54 anos (nº) <i>40-54 years (no.)</i>	2022	396	14 562	14 562	10 484	48 932	53 387
>=55 anos (nº) <i>>=55 years (no.)</i>	2022	465	14 320	14 320	10 386	53 696	57 243

Fonte:INE (AER),exceto menção específica a outras fontes.Nota:Consultar a síntese metodológica para outras fontes, conceitos e notas.

Source:INE(RSYB),except when specified otherwise.Note:Other sources,concepts and notes in methodological synthesis.

CONCELHO (MUNICIPALITY): OEIRAS
Comparação com as Respetivas Agregações Geográficas
Comparison with Respective Geographical Aggregations

INDICADORES (%) <i>INDICATORS (%)</i>	ANOS <i>YEARS</i>	Concelho / Concelho x 100 Municipality / Municipality x 100	Concelho / NUTS III x 100 Municipality / NUTS III x 100	Concelho / NUTS II x 100 Municipality / NUTS II x 100	Concelho / Distrito x 100 Municipality / District x 100	Concelho / NUTS I x 100 Municipality / NUTS I x 100	Concelho / Portugal x 100 Municipality / Portugal x 100
Indicadores Sociais <i>Social Indicators</i>							
Beneficiários do subsídio de desemprego <i>Recipients of unemployment benefit</i>	2022	100,0	4,9	4,9	6,5	1,4	1,3
Por género <i>According to gender</i>							
Homens <i>Male</i>	2022	100,0	4,7	4,7	6,3	1,4	1,3
Mulheres <i>Female</i>	2022	100,0	5,1	5,1	6,7	1,4	1,4
Por idade <i>According to age</i>							
<25 anos <i><25 years</i>	2022	100,0	3,5	3,5	4,8	1,0	0,9
25-39 anos <i>25-39 years</i>	2022
40-54 anos <i>40-54 years</i>	2022
>=55 anos <i>>=55 years</i>	2022	100,0	5,4	5,4	7,1	1,5	1,5

Fonte:INE (AER),exceto menção específica a outras fontes.Nota:Consultar a síntese metodológica para outras fontes, conceitos e notas.

Source:INE(RSYB),except when specified otherwise.Note:Other sources,concepts and notes in methodological synthesis.

CONCELHO (MUNICIPALITY): OEIRAS
Comparação com as Respetivas Agregações Geográficas
Comparison with Respective Geographical Aggregations

INDICADORES (%) <i>INDICATORS (%)</i>	ANOS <i>YEARS</i>	Concelho / Concelho x 100 Municipality / Municipality x 100	Concelho / NUTS III x 100 Municipality / NUTS III x 100	Concelho / NUTS II x 100 Municipality / NUTS II x 100	Concelho / Distrito x 100 Municipality / District x 100	Concelho / NUTS I x 100 Municipality / NUTS I x 100	Concelho / Portugal x 100 Municipality / Portugal x 100
Beneficiários do rendimento social de inserção <i>Recipients of social integration income</i>	2022	100,0	2,6	2,6	3,7	0,8	0,8
Por género <i>According to gender</i>							
Homens <i>Male</i>	2022	100,0	2,5	2,5	3,5	0,8	0,7
Mulheres <i>Female</i>	2022	100,0	2,7	2,7	3,9	0,9	0,8
Por idade <i>According to age</i>							
<25 anos <i><25 years</i>	2022	100,0	2,4	2,4	3,4	0,8	0,8
25-39 anos <i>25-39 years</i>	2022	100,0	2,4	2,4	3,5	0,8	0,7
40-54 anos <i>40-54 years</i>	2022	100,0	2,7	2,7	3,8	0,8	0,7
>=55 anos <i>>=55 years</i>	2022	100,0	3,2	3,2	4,5	0,9	0,8

Fonte:INE (AER),exceto menção específica a outras fontes.Nota:Consultar a síntese metodológica para outras fontes, conceitos e notas.

Source:INE(RSYB),except when specified otherwise.Note:Other sources,concepts and notes in methodological synthesis.

CONCELHO (MUNICIPALITY): OEIRAS
Comparação com as Respetivas Agregações Geográficas
Comparison with Respective Geographical Aggregations

INDICADORES INDICATORS	ANOS YEARS	CONCELHO MUNICIPALITY	NUTS III	NUTS II	DISTRITO DISTRICT	NUTS I	Portugal
		Oeiras	Área Metropolitana de Lisboa	Área Metropolitana de Lisboa	Lisboa	Continente	
Principais Indicadores de Turismo <i>Main Economic Tourism Indicators</i>							
Capacidade de alojamento nos estabelecimentos de alojamento turístico por localização geográfica e tipo de alojamento turístico (nº) <i>Lodging capacity in tourist accommodation establishments by Geographic localization (NUTS - 2013) and Type (tourist accommodation establishment) (no.)</i>	2023	2 616	100 502	100 502	95 150	419 176	478 552
Dormidas nos estabelecimentos de alojamento turístico por localização geográfica e tipo de alojamento turístico (nº) <i>Nights (No.) in tourist accommodation establishments by Geographic localization (NUTS - 2013) and Type (tourist accommodation establishment) (no.)</i>	2022	394 210	17 983 699	17 983 699	17 048 829	58 856 227	69 694 791
Hóspedes nos estabelecimentos de alojamento turístico por localização geográfica e tipo de alojamento turístico (nº) <i>Guests (No.) in tourist accommodation establishments by Geographic localization (NUTS - 2013) and Type (tourist accommodation establishment) (no.)</i>	2023	230 801	8 819 481	8 819 481	8 294 977	27 080 911	30 028 890
Proveitos totais nos estabelecimentos de alojamento turístico por localização geográfica e tipo de alojamento turístico (mil Euros) <i>Total incomes (€) in tourist accommodation establishments by Geographic localization (NUTS - 2013) and Type (tourist accommodation establishment) (thousand Euros)</i>	2023	32 653	1 908 292	1 908 292	1 846 626	5 168 971	6 015 323
Taxa líquida de ocupação cama nos estabelecimentos de alojamento turístico por localização geográfica e tipo de alojamento turístico (%) <i>Bed occupancy net rate (%) in tourist accommodation establishments by Geographic localization (NUTS - 2013) and Type (tourist accommodation establishment) (%)</i>	2023	51,6	56,4	56,4	..	46,3	48,0

Fonte:INE (AER),exceto menção específica a outras fontes.Nota:Consultar a síntese metodológica para outras fontes, conceitos e notas.

Source:INE(RSYB),except when specified otherwise.Note:Other sources,concepts and notes in methodological synthesis.

CONCELHO (MUNICIPALITY): OEIRAS
Comparação com as Respetivas Agregações Geográficas
Comparison with Respective Geographical Aggregations

INDICADORES (%) INDICATORS (%)	ANOS YEARS	Concelho / Concelho x 100 Municipality / Municipality x 100	Concelho / NUTS III x 100 Municipality / NUTS III x 100	Concelho / NUTS II x 100 Municipality / NUTS II x 100	Concelho / Distrito x 100 Municipality / District x 100	Concelho / NUTS I x 100 Municipality / NUTS I x 100	Concelho / Portugal x 100 Municipality / Portugal x 100
Principais Indicadores de Turismo <i>Main Economic Tourism Indicators</i>							
Capacidade de alojamento nos estabelecimentos hoteleiros por localização geográfica e tipo de estabelecimento <i>Lodging capacity in hotel establishments by Geographic localization (NUTS - 2013) and Type (hotel establishment)</i>	2023	100,0	2,6	2,6	2,7	0,6	0,5
Dormidas nos estabelecimentos de alojamento turístico por localização geográfica e tipo de alojamento turístico <i>Nights (No.) in tourist accommodation establishments by Geographic localization (NUTS - 2013) and Type (tourist accommodation establishment)</i>	2022	100,0	2,2	2,2	2,3	0,7	0,6
Hóspedes nos estabelecimentos de alojamento turístico por localização geográfica e tipo de alojamento turístico <i>Guests (No.) in tourist accommodation establishments by Geographic localization (NUTS - 2013) and Type (tourist accommodation establishment)</i>	2023	100,0	2,6	2,6	2,8	0,9	0,8
Proveitos totais nos estabelecimentos de alojamento turístico por localização geográfica e tipo de alojamento turístico <i>Total incomes (€) in tourist accommodation establishments by Geographic localization (NUTS - 2013) and Type (tourist accommodation establishment)</i>	2023	100,0	1,7	1,7	1,8	0,6	0,5
Taxa líquida de ocupação cama nos estabelecimentos de alojamento turístico por localização geográfica e tipo de alojamento turístico <i>Bed occupancy net rate (%) in tourist accommodation establishments by Geographic localization (NUTS - 2013) and Type (tourist accommodation establishment)</i>	2023	100,0	91,5	91,5	..	111,4	107,5

Fonte:INE (AER),exceto menção específica a outras fontes.Nota:Consultar a síntese metodológica para outras fontes, conceitos e notas.

Source:INE(RSYB),except when specified otherwise.Note:Other sources,concepts and notes in methodological synthesis.