

Concelho / Municipality : Sintra

Indicadores selecionados

Selected indicators

Demografia, Educação e Sociedade

Demography, Education and Society

Saúde e Ambiente

Health and Environment

Setor Monetário e Financeiro

Monetary and Financial Sector

Principais Indicadores de Actividade Económica

Main Economic Activity Indicators

Demografia, Educação e Sociedade

Demography, Education and Society

Maiores empregadores do Concelho

(Ordenado segundo o nº de trabalhadores por conta de outrem - TCO - nos estabelecimentos)

Greatest Employers in the Municipality

(Ranked according to the number of employees in establishments)

Trabalhadores por conta de outrem*

*Employees**

Trabalhadores por conta de outrem (TCO) nos estabelecimentos, a tempo completo com remuneração completa (nº)

Full time employees with a full remuneration, in establishments (no.)

Saúde e Ambiente

Health and Environment

Setor Monetário e Financeiro

Monetary and Financial Sector

Indicadores Sociais

Social Indicators

Imobiliário

Real Estate

Seleção de Indicadores de Turismo

Tourism Indicators Selection

Comparação com as Respetivas Agregações Geográficas *Comparison with Respective Geographical Aggregations*

Demografia, Educação e Sociedade

Demography, Education and Society

Saúde e Ambiente

Health and Environment

Setor Monetário e Financeiro

Monetary and Financial Sector

Indicadores Sociais

Social Indicators

Principais Indicadores de Actividade Económica

Main Economic Activity Indicators

Trabalhadores por conta de outrem (TCO) nos estabelecimentos, a tempo completo com remuneração completa (nº)

Full time employees with a full remuneration, in establishments (no.)

Imobiliário

Real Estate

Indicadores Sociais

Social Indicators

Principais Indicadores de Turismo

Main Economic Tourism Indicators

CONCELHO (MUNICIPALITY): SINTRA

Indicadores seleccionados <i>Selected indicators</i>	ANOS YEARS	Concelho (Municipality): Sintra	Portugal
Área (km2) <i>Area (km2)</i>	2022	319	92 225
		0,3	100,0
		<i>Portugal = 100</i>	
População residente (nº) <i>Resident population (nº)</i>	2023	395 528	10 639 726
		3,7	100,0
		<i>Portugal = 100</i>	
Pessoal ao serviço nas empresas (nº) <i>Persons employed in enterprises (no.)</i>	2022	128 220	4 487 322
		2,9	100,0
		<i>Portugal = 100</i>	
Volume de negócios nas empresas (10 ³ Euros) <i>Turnover of enterprises (10³ Euros)</i>	2022	14 999 622	533 462 569
		2,8	100,0
		<i>Portugal = 100</i>	
Empresas (nº) <i>Enterprises (no.)</i>	2022	47 722	1 437 254
		3,3	100,0
		<i>Portugal = 100</i>	
Pessoal ao serviço nas empresas da indústria transformadora (nº) <i>Persons employed in manufacturing enterprises (no.)</i>	2022	15 695	741 958
		2,1	100,0
		<i>Portugal = 100</i>	
Volume de Negócios nas empresas da ind. transformadora (10 ³ Euros) <i>Turnover of manufacturing enterprises (10³ Euros)</i>	2022	3 171 933	127 444 230
		2,5	100,0
		<i>Portugal = 100</i>	
Empresas da indústria transformadora (nº) <i>Manufacturing enterprises (no.)</i>	2022	1 782	68 501
		2,6	100,0
		<i>Portugal = 100</i>	
Comércio internacional de bens - Exportações (10 ³ Euros) <i>International trade of goods- Exports (10³ Euros)</i>	2023	1 835 223	77 602 849
		2,4	100,0
		<i>Portugal = 100</i>	
Comércio internacional de bens - Importações (10 ³ Euros) <i>International trade of goods - Imports (10³ Euros)</i>	2023	4 226 655	104 959 212
		4,0	100,0
		<i>Portugal = 100</i>	
Dormidas nos estabelecimentos de alojamento turístico por localização geográfica e tipo de alojamento turístico (nº) <i>Nights (No.) in tourist accommodation establishments by Geographic localization (NUTS - 2013) and Type (tourist accommodation establishment) (no.)</i>	2022	655 475	69 694 791
		0,9	100,0
		<i>Portugal = 100</i>	
Proveitos totais nos estabelecimentos de alojamento turístico por localização geográfica e tipo de alojamento turístico (mil Euros) <i>Total incomes (€) in tourist accommodation establishments by Geographic localization (NUTS - 2013) and Type (tourist accommodation establishment) (thousand Euros)</i>	2023	78 060	6 015 323
		1,3	100,0
		<i>Portugal = 100</i>	

Fonte:INE (AER),exceto menção específica a outras fontes.Nota:Consultar a síntese metodológica para outras fontes, conceitos e notas.

Source:INE(RSYB),except when specified otherwise.Note:Other sources,concepts and notes in methodological synthesis.

CONCELHO (MUNICIPALITY): SINTRA



Fonte: Wikipedia

Área = 319 km2

Demografia, Educação e Sociedade Demography, Education and Society			
População residente (2023) (nº) <i>Resident population (2023) (nº)</i>	395 528	Taxa bruta de natalidade (2023) (‰) <i>Crude birth rate (2023) (‰)</i>	11,1
Taxa de crescimento média anual da população (2011/2023) (%) <i>Average annual growth rate of population (2011/2023) (%)</i>	0,3	Rácio divórcios / casamentos (2022) (%) <i>Divorce / Marriage ratio (2022) (%)</i>	63,2
Densidade populacional (2022) (habitantes / km2) <i>Population density (2022) (Inh. / km2)</i>	1 223,8	Taxa bruta de escolarização (Ensino secundário) (2022/2023) (%) <i>Crude educational attainment rate (Secondary education) (2022/2023) (%)</i>	100,0
População ≥ 65 anos (2023) (%) <i>Population ≥ 65 years (2023) (%)</i>	18,9	Despesas dos municípios em cultura e desporto por habitante (2022) (Euros / hab.) <i>Expenditures on cultural activities and sports of municipalities per inhabitant (2022) (Euros / inhab.)</i>	18,2
Índice de Dependência Total (2023) <i>Total dependency ratio (2023)</i>	51,0	Taxa de criminalidade (2023) (‰) <i>Crime rate (2023) (‰)</i>	..
Saúde e Ambiente Health and Environment		Setor Monetário e Financeiro Monetary and Financial Sector	
Taxa quinquenal de mortalidade infantil (2017/2021) (‰) <i>Quinquennial rate of infant mortality (2017/2021) (‰)</i>	3,3	Compras através de terminais de pagamento automático por habitante (2023) (Euros / hab.) <i>Purchases through points of sale per inhabitant (2023) (Euros / inhab.)</i>	226,3
Médicos / 1000 habitantes (2023) (nº) <i>Physicians / 1000 inhabitants (2023) (no.)</i>	..	Levantamentos nacionais em caixas multibanco por habitante (2023) (Euros / hab.) <i>National withdrawals on automated teller machines (ATM) per inhabitant (2023) (Euros / inhab.)</i>	2 055,0
Consultas externas nos hospitais por habitante (2022) (nº) <i>Medical appointments in external appointment units of hospitals per inhabitant (2022) (no.)</i>	0,4	Peso do crédito à habitação no total dos créditos a clientes (2022) (%) <i>Housing credit rate (2022) (%)</i>	71,7
Despesas dos municípios em ambiente por habitante (2022) (Euros / hab.) <i>Environmental expenditure of municipalities per inhabitant (2022) (Euros / inhab.)</i>	57,0	Peso dos depósitos de emigrantes no total de depósitos dos clientes (2022) (%) <i>Emigrant deposits rate (2022) (%)</i>	0,9

CONCELHO (MUNICIPALITY): SINTRA
Principais Indicadores de Actividade Económica
Main Economic Activity Indicators

	2017	2018	2019	2020	2021	2022	2023
<i>Pessoal ao serviço nas empresas (nº)</i> <i>Persons employed in enterprises (no.)</i>	108 307	112 698	118 535	119 071	121 322	128 220	..
2019 = 100	91,4	95,1	100,0	100,5	102,4	108,2	..
<i>t.c. (%) / g.r. (%)</i>		4,1	5,2	0,5	1,9	5,7	..
<i>Pessoal ao serviço nas empresas da indústria transformadora (nº)</i> <i>Persons employed in manufacturing enterprises (no.)</i>	14 803	15 287	15 815	16 439	15 878	15 695	..
2019 = 100	93,6	96,7	100,0	103,9	100,4	99,2	..
<i>t.c. (%) / g.r. (%)</i>		3,3	3,5	3,9	-3,4	-1,2	..
<i>Volume de negócios nas empresas (10³ Euros)</i> <i>Turnover of enterprises (10³ Euros)</i>	11 203 217,6	11 972 031,2	12 548 307,0	11 817 443,8	13 111 561,1	14 999 622,2	..
2019 = 100	89,3	95,4	100,0	94,2	104,5	119,5	..
<i>t.c. (%) / g.r. (%)</i>		6,9	4,8	-5,8	11,0	14,4	..
<i>Volume de Negócios nas empresas da ind. transformadora (10³ Euros)</i> <i>Turnover of manufacturing enterprises (10³ Euros)</i>	2 436 744,2	2 594 101,3	2 679 079,3	2 669 009,5	2 918 148,8	3 171 932,6	..
2019 = 100	91,0	96,8	100,0	99,6	108,9	118,4	..
<i>t.c. (%) / g.r. (%)</i>		6,5	3,3	-0,4	9,3	8,7	..
<i>Empresas (nº)</i> <i>Enterprises (no.)</i>	39 516	40 644	42 462	41 450	43 324	47 722	..
2019 = 100	93,1	95,7	100,0	97,6	102,0	112,4	..
<i>t.c. (%) / g.r. (%)</i>		2,9	4,5	-2,4	4,5	10,2	..
<i>Empresas da indústria transformadora (nº)</i> <i>Manufacturing enterprises (no.)</i>	1 819	1 812	1 844	1 784	1 771	1 782	..
2019 = 100	98,6	98,3	100,0	96,7	96,0	96,6	..
<i>t.c. (%) / g.r. (%)</i>		-0,4	1,8	-3,3	-0,7	0,6	..
<i>Constituição de pessoas coletivas e entidades equiparadas (nº)</i> <i>Creation of legal persons and equivalent entities (no.)</i>	1 292	1 552	1 850	1 224	1 301	1 723	1 919
2019 = 100	69,8	83,9	100,0	66,2	70,3	93,1	103,7
<i>t.c. (%) / g.r. (%)</i>		20,1	19,2	-33,8	6,3	32,4	11,4
<i>Dissolução de pessoas coletivas e entidades equiparadas (nº)</i> <i>Dissolution of legal persons and equivalent entities (no.)</i>	495	785	550	535	922	610	572
2019 = 100	90,0	142,7	100,0	97,3	167,6	110,9	104,0
<i>t.c. (%) / g.r. (%)</i>		58,6	-29,9	-2,7	72,3	-33,8	-6,2

Fonte:INE (AER),exceto menção específica a outras fontes.Nota:Consultar a síntese metodológica para outras fontes, conceitos e notas.

Source:INE(RSYB),except when specified otherwise.Note:Other sources,concepts and notes in methodological synthesis.

CONCELHO (MUNICIPALITY): SINTRA
Principais Indicadores de Actividade Económica
Main Economic Activity Indicators

	2017	2018	2019	2020	2021	2022	2023
<i>Ganho médio mensal por trabalhador por conta de outrem (Euros)</i> <i>Average monthly earning per employee (Euros)</i>	1 180,9	1 183,9	1 220,7	1 255,4	1 294,0
<i>2019 = 100</i>	96,7	97,0	100,0	102,8	106,0
<i>t.c. (%) / g.r. (%)</i>		0,3	3,1	2,8	3,1
<i>Ganho médio mensal por trabalhador por conta de outrem - Homens (Euros)</i> <i>Average monthly earning per employee - Male (Euros)</i>	1 272,4	1 270,3	1 306,8	1 327,2	1 373,0
<i>2019 = 100</i>	97,4	97,2	100,0	101,6	105,1
<i>t.c. (%) / g.r. (%)</i>		-0,2	2,9	1,6	3,5
<i>Ganho médio mensal por trabalhador por conta de outrem - Mulheres (Euros)</i> <i>Average monthly earning per employee - Female (Euros)</i>	1 057,1	1 065,4	1 104,4	1 155,4	1 186,3
<i>2019 = 100</i>	95,7	96,5	100,0	104,6	107,4
<i>t.c. (%) / g.r. (%)</i>		0,8	3,7	4,6	2,7
<i>Comércio internacional de bens - Exportações (10³ Euros)</i> <i>International trade of goods - Exports (10³ Euros)</i>	1 319 703,9	1 405 381,3	1 417 196,0	1 450 335,7	1 654 216,4	1 780 315,2	1 835 222,9
<i>2019 = 100</i>	93,1	99,2	100,0	102,3	116,7	125,6	129,5
<i>t.c. (%) / g.r. (%)</i>		6,5	0,8	2,3	14,1	7,6	3,1
<i>Comércio internacional de bens - Importações (10³ Euros)</i> <i>International trade of goods - Imports (10³ Euros)</i>	2 808 024,1	2 994 928,9	3 204 138,8	3 022 905,1	3 348 005,5	4 112 459,5	4 226 654,9
<i>2019 = 100</i>	87,6	93,5	100,0	94,3	104,5	128,3	131,9
<i>t.c. (%) / g.r. (%)</i>		6,7	7,0	-5,7	10,8	22,8	2,8
<i>Capacidade de alojamento nos estabelecimentos hoteleiros (nº de hóspedes)</i> <i>Lodging capacity in hotel establishments (no. of guests)</i>	3 027	3 474	3 849	2 586	3 489	3 631	3 783
<i>2019 = 100</i>	78,6	90,3	100,0	67,2	90,6	94,3	98,3
<i>t.c. (%) / g.r. (%)</i>		14,8	10,8	-32,8	34,9	4,1	4,2
<i>Crédito à habitação por habitante (Euros)</i> <i>Housing credit per inhabitant (Euros)</i>	6 001	6 286	5 999	6 022	5 793	5 911	..
<i>2019 = 100</i>	100,0	104,8	100,0	100,4	96,6	98,5	..
<i>t.c. (%) / g.r. (%)</i>		4,7	-4,6	0,4	-3,8	2,0	..
<i>Edifícios licenciados pelas câmaras municipais para construção (nº)</i> <i>Building permits issued by the local administration (no.)</i>	454	398	478	427	514	542	..
<i>2019 = 100</i>	95,0	83,3	100,0	89,3	107,5	113,4	..
<i>t.c. (%) / g.r. (%)</i>		-12,3	20,1	-10,7	20,4	5,4	..

Fonte:INE (AER),exceto menção específica a outras fontes.Nota:Consultar a síntese metodológica para outras fontes, conceitos e notas.

Source:INE(RSYB),except when specified otherwise.Note:Other sources,concepts and notes in methodological synthesis.

CONCELHO (MUNICIPALITY): SINTRA
Demografia, Educação e Sociedade
Demography, Education and Society

		2017	2018	2019	2020	2021	2022	2023
População residente (nº) <i>Resident population (no.)</i>		380 125	381 268	384 247	387 157	387 235	390 666	395 528
	2019 = 100	98,9	99,2	100,0	100,8	100,8	101,7	102,9
	t.c. (%) / g.r. (%)		0,3	0,8	0,8	0,0	0,9	1,2
Densidade populacional (habitantes / km2) <i>Population density (Inh / km2)</i>		1 190,8	1 194,3	1 203,7	1 212,8	1 213,0	1 223,8	..
	2019 = 100	98,9	99,2	100,0	100,8	100,8	101,7	..
	t.c. (%) / g.r. (%)		0,3	0,8	0,8	0,0	0,9	..
População ≥ 65 anos (%) <i>Population ≥ 65 years (%)</i>		16,4	16,8	17,2	17,7	18,2	18,5	18,9
	2019 = 100	95,4	97,5	100,0	102,8	105,6	107,8	109,8
	t.c. (%) / g.r. (%)		2,2	2,6	2,8	2,7	2,1	1,8
Índice de Dependência Total <i>Total dependency ratio</i>		48,1	48,3	48,6	49,0	49,7	50,3	51,0
	2019 = 100	99,0	99,5	100,0	100,9	102,3	103,7	104,9
	t.c. (%) / g.r. (%)		0,5	0,5	0,9	1,4	1,4	1,2
Taxa bruta de natalidade (‰) <i>Crude birth rate (‰)</i>		10,5	11,1	11,1	10,2	9,6	10,6	11,1
	2019 = 100	94,6	100,0	100,0	91,9	86,5	95,5	100,0
	t.c. (%) / g.r. (%)		5,7	0,0	-8,1	-5,9	10,4	4,7
Rácio divórcios / casamentos (%) <i>Divorce / Marriage ratio (%)</i>		70,0	66,9	66,2	109,1	90,5	63,2	..
	2019 = 100	105,8	101,1	100,0	164,9	136,7	95,5	..
	t.c. (%) / g.r. (%)		-4,5	-1,1	64,9	-17,1	-30,2	..
Despesas dos municípios em cultura e desporto por habitante (Euros / hab.) <i>Expenditures on cultural activities and sports of municipalities (Euros / inhab.)</i>		13,4	13,0	12,2	12,2	15,0	18,2	..
	2019 = 100	109,3	106,0	100,0	100,1	122,8	149,1	..
	t.c. (%) / g.r. (%)		-3,1	-5,7	0,1	22,7	21,4	..
Taxa de criminalidade (‰) <i>Crime rate (‰)</i>		27,8	28,6	30,0	26,6	26,6	28,4	..
	2019 = 100	92,7	95,3	100,0	88,7	88,7	94,7	..
	t.c. (%) / g.r. (%)		2,9	4,9	-11,3	0,0	6,8	..

Fonte:INE (AER),exceto menção específica a outras fontes.Nota:Consultar a síntese metodológica para outras fontes, conceitos e notas.

Source:INE(RSYB),except when specified otherwise.Note:Other sources,concepts and notes in methodological synthesis.

CONCELHO (MUNICIPALITY): SINTRA

Maiores empregadores do Concelho

(Ordenado segundo o nº de trabalhadores por conta de outrem - TCO - nos estabelecimentos)

Greatest Employers in the Municipality

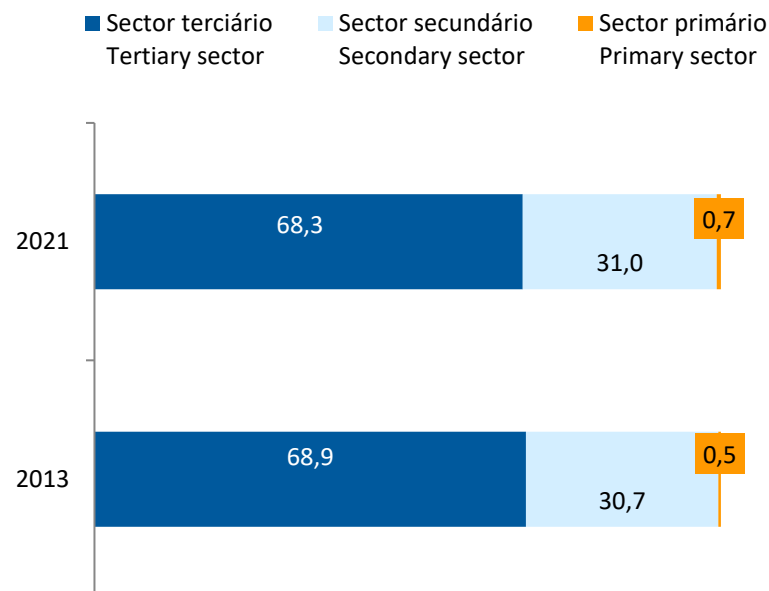
(Ranked according to the number of employees in establishments)

CAE Rev.3		2022
47111	Comércio a retalho em supermercados e hipermercados <i>Retail sale in supermarkets and hypermarkets</i>	1
41200	Construção de edifícios (residenciais e não residenciais) <i>Construction of residential and non-residential buildings</i>	2
82990	Outras actividades de serviços de apoio prestados às empresas, n.e. <i>Other business support service activities n.e.c.</i>	3
81210	Actividades de limpeza geral em edifícios <i>General cleaning of buildings</i>	4
56101	Restaurantes tipo tradicional <i>Traditional restaurants</i>	5
21201	Fabricação de medicamentos <i>Manufacture of medicaments</i>	6
78200	Actividades das empresas de trabalho temporário <i>Temporary employment agency activities</i>	7
49410	Transportes rodoviários de mercadorias <i>Freight transport by road</i>	8
18120	Outra impressão <i>Other printing</i>	9
45110	Comércio de veículos automóveis ligeiros <i>Sale of cars and light motor vehicles</i>	10
80100	Actividades de segurança privada <i>Private security activities</i>	11
56107	Restaurantes, n.e. (inclui actividades de restauração em meios móveis) <i>Restaurants, n.e.c. (include mobile food service activities)</i>	12
46350	Comércio por grosso de tabaco <i>Wholesale of tobacco products</i>	13
46690	Comércio por grosso de outras máquinas e equipamentos <i>Wholesale of other machinery and equipment</i>	14
23701	Fabricação de artigos de mármore e de rochas similares <i>Manufacture of articles of marble and similar stone</i>	15
Nº total de TCO nas CAE consideradas <i>Total number of employees in the referred NACE</i>		24 810
% no nº total de TCO do Concelho <i>% in the Municipality's total number of employees</i>		33,3%

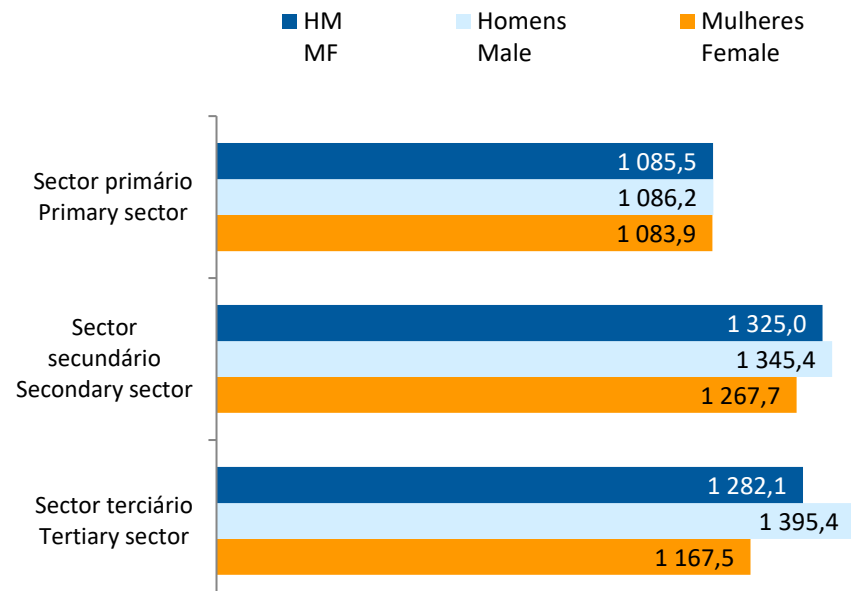
CONCELHO (MUNICIPALITY): SINTRA

Trabalhadores por conta de outrem* *Employees**

Por sector de actividade, 2013 e 2021
According to broad sectors of activity, 2013 and 2021



Ganho médio mensal (Euros), 2021
Average monthly earning (Euros), 2021



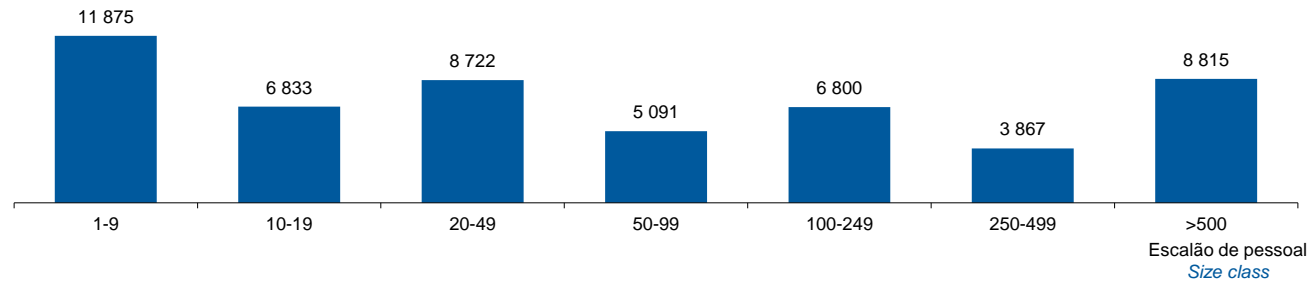
* Os dados dizem respeito a trabalhadores por conta de outrem a tempo completo com remuneração completa, nos estabelecimentos da região.

* *Data refers to full time employees with a full remuneration, in establishments of the region.*

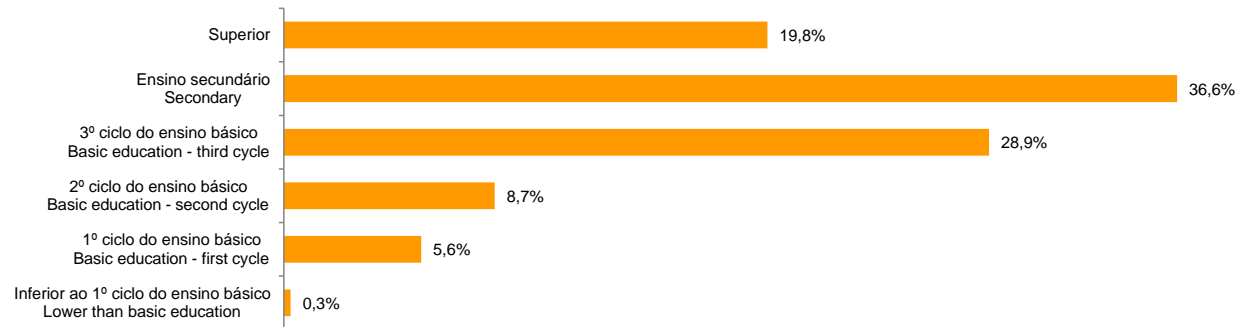
CONCELHO (MUNICIPALITY): SINTRA

Trabalhadores por Conta de Outrem*, 2021
Segundo os escalões de pessoal (da empresa)

Employees, 2021*
By size-class (of the enterprise)



Segundo o nível de habilitações
According to educational level



* Os dados dizem respeito a trabalhadores por conta de outrem a tempo completo com remuneração completa, nos estabelecimentos da região.

* *Data refers to full time employees with a full remuneration, in establishments of the region.*

CONCELHO (MUNICIPALITY): SINTRA

Trabalhadores por conta de outrem (TCO) nos estabelecimentos, a tempo completo com remuneração completa (nº)
Full time employees with a full remuneration, in establishments (no.)

Por sector de actividade <i>According to broad sectors of activity</i>	2016	2017	2018	2019	2020	2021	2022
TCO por sector de actividade - Sector primário (nº) <i>Employees - Primary sector (no.)</i>	258	214	212	320	360	356	..
<i>2019 = 100</i>	80,6	66,9	66,3	100,0	112,5	111,3	..
<i>t.c. (%) / g.r. (%)</i>		-17,1	-0,9	50,9	12,5	-1,1	..
TCO por sector de actividade - Sector secundário (nº) <i>Employees - Secondary sector (no.)</i>	14 506	15 137	15 955	15 708	16 190	16 109	..
<i>2019 = 100</i>	92,3	96,4	101,6	100,0	103,1	102,6	..
<i>t.c. (%) / g.r. (%)</i>		4,3	5,4	-1,5	3,1	-0,5	..
TCO por sector de actividade - Sector terciário (nº) <i>Employees - Tertiary sector (no.)</i>	33 268	34 723	35 456	35 887	34 850	35 538	..
<i>2019 = 100</i>	92,7	96,8	98,8	100,0	97,1	99,0	..
<i>t.c. (%) / g.r. (%)</i>		4,4	2,1	1,2	-2,9	2,0	..

Fonte:INE (AER),exceto menção específica a outras fontes.Nota:Consultar a síntese metodológica para outras fontes, conceitos e notas.

Source:INE(RSYB),except when specified otherwise.Note:Other sources,concepts and notes in methodological synthesis.

CONCELHO (MUNICIPALITY): SINTRA

Trabalhadores por conta de outrem (TCO) nos estabelecimentos, a tempo completo com remuneração completa (nº)
Full time employees with a full remuneration, in establishments (no.)

Segundo os escalões de pessoal da empresa <i>By size-class of the enterprise</i>	2016	2017	2018	2019	2020	2021	2022
1 - 9 (nº / no.) 2019 = 100 <i>t.c. (%) / g.r. (%)</i>	11 830 97,1	11 985 98,4 1,3	12 401 101,8 3,5	12 186 100,0 -1,7	11 980 98,3 -1,7	11 875 97,4 -0,9
10 - 19 (nº / no.) 2019 = 100 <i>t.c. (%) / g.r. (%)</i>	5 959 85,0	6 586 94,0 10,5	6 710 95,7 1,9	7 010 100,0 4,5	6 849 97,7 -2,3	6 833 97,5 -0,2
20 - 49 (nº / no.) 2019 = 100 <i>t.c. (%) / g.r. (%)</i>	7 238 88,2	7 749 94,4 7,1	8 327 101,4 7,5	8 208 100,0 -1,4	7 917 96,5 -3,5	8 722 106,3 10,2
50 - 99 (nº / no.) 2019 = 100 <i>t.c. (%) / g.r. (%)</i>	5 401 103,9	5 202 100,1 -3,7	5 048 97,1 -3,0	5 199 100,0 3,0	5 674 109,1 9,1	5 091 97,9 -10,3
100 - 249 (nº / no.) 2019 = 100 <i>t.c. (%) / g.r. (%)</i>	6 039 82,4	6 323 86,3 4,7	7 244 98,8 14,6	7 329 100,0 1,2	7 028 95,9 -4,1	6 800 92,8 -3,2
250 - 499 (nº / no.) 2019 = 100 <i>t.c. (%) / g.r. (%)</i>	3 579 90,8	3 414 86,6 -4,6	3 701 93,9 8,4	3 942 100,0 6,5	3 801 96,4 -3,6	3 867 98,1 1,7
> 500 (nº / no.) 2019 = 100 <i>t.c. (%) / g.r. (%)</i>	7 986 99,3	8 815 109,6 10,4	8 192 101,9 -7,1	8 041 100,0 -1,8	8 151 101,4 1,4	8 815 109,6 8,1

Fonte:INE (AER),exceto menção específica a outras fontes.Nota:Consultar a síntese metodológica para outras fontes, conceitos e notas.

Source:INE(RSYB),except when specified otherwise.Note:Other sources,concepts and notes in methodological synthesis.

CONCELHO (MUNICIPALITY): SINTRA

Trabalhadores por conta de outrem (TCO) nos estabelecimentos, a tempo completo com remuneração completa (nº)
Full time employees with a full remuneration, in establishments (no.)

Ganho médio mensal (Euros) - Por sector de actividade e género Average monthly earning (Euros) - According to broad sectors of activity and gender	2016	2017	2018	2019	2020	2021	2022
Ganho médio mensal - Sector primário (Euros) <i>Average monthly earning (Euros) - Primary Sector (Euros)</i>	929,3	871,3	900,1	995,4	1 008,3	1 085,5	..
<i>2019 = 100</i>	93,4	87,5	90,4	100,0	101,3	109,1	..
<i>t.c. (%) / g.r. (%)</i>		-6,2	3,3	10,6	1,3	7,7	..
Ganho médio mensal - Sector primário - Homens (Euros) <i>Average monthly earning (Euros) - Primary Sector - Male (Euros)</i>	945,9	875,1	901,1	1 028,0	1 009,6	1 086,2	..
<i>2019 = 100</i>	92,0	85,1	87,7	100,0	98,2	105,7	..
<i>t.c. (%) / g.r. (%)</i>		-7,5	3,0	14,1	-1,8	7,6	..
Ganho médio mensal - Sector primário - Mulheres (Euros) <i>Average monthly earning (Euros) - Primary Sector - Female (Euros)</i>	896,2	863,8	897,7	933,1	1 005,3	1 083,9	..
<i>2019 = 100</i>	96,0	92,6	96,2	100,0	107,7	116,2	..
<i>t.c. (%) / g.r. (%)</i>		-3,6	3,9	3,9	7,7	7,8	..
Ganho médio mensal - Sector secundário (Euros) <i>Average monthly earning (Euros) - Secondary Sector (Euros)</i>	1 255,7	1 260,5	1 269,2	1 274,0	1 296,4	1 325,0	..
<i>2019 = 100</i>	98,6	98,9	99,6	100,0	101,8	104,0	..
<i>t.c. (%) / g.r. (%)</i>		0,4	0,7	0,4	1,8	2,2	..
Ganho médio mensal - Sector secundário - Homens (Euros) <i>Average monthly earning (Euros) - Secondary Sector - Male (Euros)</i>	1 295,0	1 285,4	1 285,9	1 289,4	1 298,0	1 345,4	..
<i>2019 = 100</i>	100,4	99,7	99,7	100,0	100,7	104,3	..
<i>t.c. (%) / g.r. (%)</i>		-0,7	0,0	0,3	0,7	3,6	..
Ganho médio mensal - Sector secundário - Mulheres (Euros) <i>Average monthly earning (Euros) - Secondary Sector - Female (Euros)</i>	1 145,4	1 188,5	1 220,6	1 231,4	1 291,5	1 267,7	..
<i>2019 = 100</i>	93,0	96,5	99,1	100,0	104,9	102,9	..
<i>t.c. (%) / g.r. (%)</i>		3,8	2,7	0,9	4,9	-1,8	..
Ganho médio mensal - Sector terciário (Euros) <i>Average monthly earning (Euros) - Tertiary Sector (Euros)</i>	1 129,7	1 148,2	1 147,2	1 199,4	1 238,9	1 282,1	..
<i>2019 = 100</i>	94,2	95,7	95,7	100,0	103,3	106,9	..
<i>t.c. (%) / g.r. (%)</i>		1,6	-0,1	4,5	3,3	3,5	..
Ganho médio mensal - Sector terciário - Homens (Euros) <i>Average monthly earning (Euros) - Tertiary Sector - Male (Euros)</i>	1 255,1	1 267,2	1 263,0	1 321,2	1 352,0	1 395,4	..
<i>2019 = 100</i>	95,0	95,9	95,6	100,0	102,3	105,6	..
<i>t.c. (%) / g.r. (%)</i>		1,0	-0,3	4,6	2,3	3,2	..
Ganho médio mensal - Sector terciário - Mulheres (Euros) <i>Average monthly earning (Euros) - Tertiary Sector - Female (Euros)</i>	1 005,1	1 028,5	1 030,1	1 075,8	1 125,1	1 167,5	..
<i>2019 = 100</i>	93,4	95,6	95,7	100,0	104,6	108,5	..
<i>t.c. (%) / g.r. (%)</i>		2,3	0,2	4,4	4,6	3,8	..

Fonte:INE (AER),exceto menção específica a outras fontes.Nota:Consultar a síntese metodológica para outras fontes, conceitos e notas.

Source:INE(RSYB),except when specified otherwise.Note:Other sources,concepts and notes in methodological synthesis.

CONCELHO (MUNICIPALITY): SINTRA

Saúde e Ambiente
Health and Environment

		2017	2018	2019	2020	2021	2022	2023
Médicos / 1000 habitantes (nº) <i>Physicians / 1000 inhabitants (no.)</i>		2,5	2,6	2,6	2,7	2,8	2,7	..
	2019 = 100	96,2	100,0	100,0	103,8	107,7	103,8	..
	t.c. (%) / g.r. (%)		4,0	0,0	3,8	3,7	-3,6	..
Despesas dos municípios em ambiente por habitante (Euros / hab.) <i>Environmental expenditure of municipalities per inhabitant (Euros / inhab.)</i>		43,0	42,0	58,0	54,0	53,0	57,0	..
	2019 = 100	74,1	72,4	100,0	93,1	91,4	98,3	..
	t.c. (%) / g.r. (%)		-2,3	38,1	-6,9	-1,9	7,5	..

Setor Monetário e Financeiro
Monetary and Financial Sector

		2017	2018	2019	2020	2021	2022	2023
Compras através de terminais de pagamento automático por habitante (Euros / hab.) <i>Purchases through points of sale per inhabitant (Euros / inhab.)</i>		88,5	105,5	114,0	112,3	148,4	184,9	226,3
	2019 = 100	77,6	92,5	100,0	98,4	130,1	162,1	198,4
	t.c. (%) / g.r. (%)		19,2	8,1	-1,6	32,2	24,6	22,4
Levantamentos nacionais em caixas multibanco por habitante (Euros / hab.) <i>National withdrawals on automated teller machines (ATM) per inhabitant (Euros / inhab.)</i>		2 003,0	2 061,0	2 121,0	1 914,0	1 972,0	2 054,0	2 055,0
	2019 = 100	94,4	97,2	100,0	90,2	93,0	96,8	96,9
	t.c. (%) / g.r. (%)		2,9	2,9	-9,8	3,0	4,2	0,0

Fonte:INE (AER),exceto menção específica a outras fontes.Nota:Consultar a síntese metodológica para outras fontes, conceitos e notas.

Source:INE(RSYB),except when specified otherwise.Note:Other sources,concepts and notes in methodological synthesis.

CONCELHO (MUNICIPALITY): SINTRA

Indicadores Sociais
Social Indicators

	2017	2018	2019	2020	2021	2022	2023
Beneficiários de subsídio de desemprego / População residente (%) <i>Recipients of unemployment benefits / Resident population (%)</i>	3,8	3,4	3,1	4,3	4,4	3,3	..
2019 = 100	122,4	108,3	100,0	139,0	140,4	105,7	..
t.c. (%) / g.r. (%)		-11,5	-7,7	39,0	1,0	-24,7	..
Beneficiários de rendimento social de inserção / População residente (%) <i>Recipients of social integration income / Resident population (%)</i>	1,6	1,6	1,5	1,6	1,8	1,7	..
2019 = 100	106,3	107,2	100,0	101,6	119,4	113,6	..
t.c. (%) / g.r. (%)		0,9	-6,7	1,6	17,5	-4,8	..

Fonte:INE (AER),exceto menção específica a outras fontes.Nota:Consultar a síntese metodológica para outras fontes, conceitos e notas.

Source:INE(RSYB),except when specified otherwise.Note:Other sources,concepts and notes in methodological synthesis.

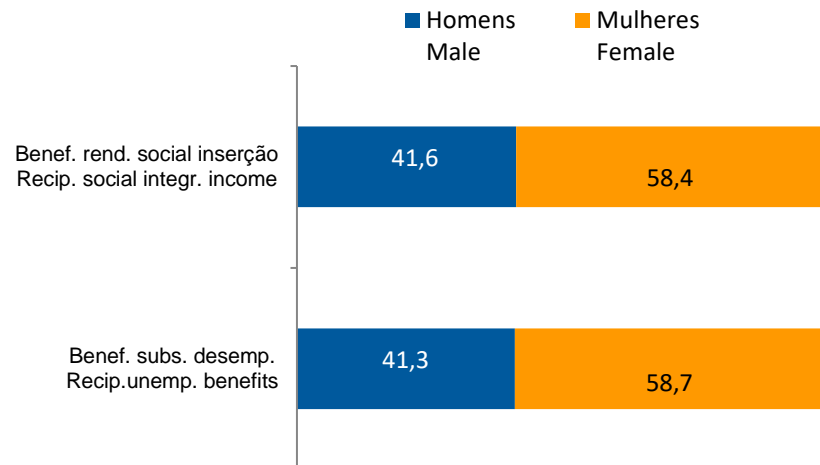
CONCELHO (MUNICIPALITY): SINTRA
Indicadores Sociais
Social Indicators

Beneficiários de subsídio de desemprego e beneficiários do rendimento social de inserção, 2022

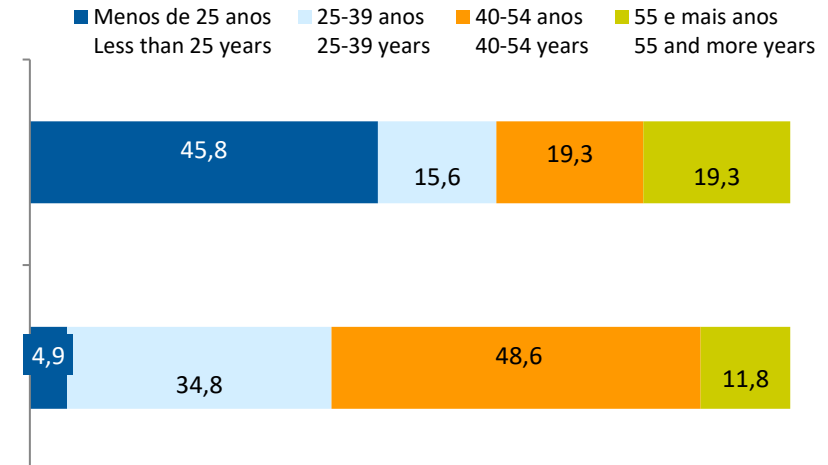
Recipients of unemployment benefits and recipients of social integration income, 2022

Beneficiários de subsídio de desemprego / População residente (%) <i>Recipients of unemployment benefits / Resident population (%)</i>	3,3
Beneficiários do rendimento social de inserção / População residente (%) <i>Recipients of social integration income / Resident population (%)</i>	1,7

Por género
According to gender

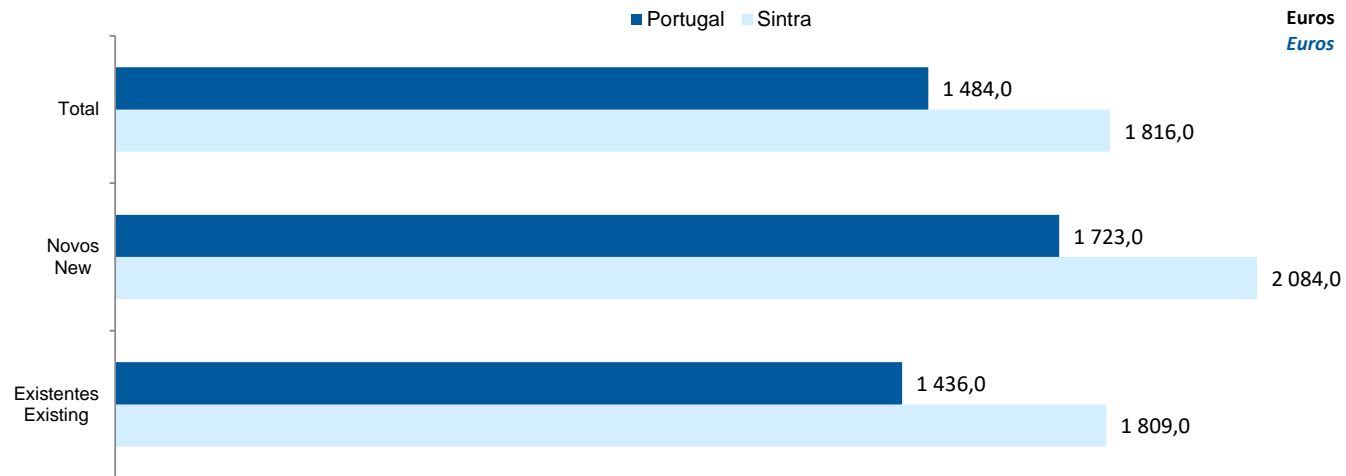


Por idade
According to age

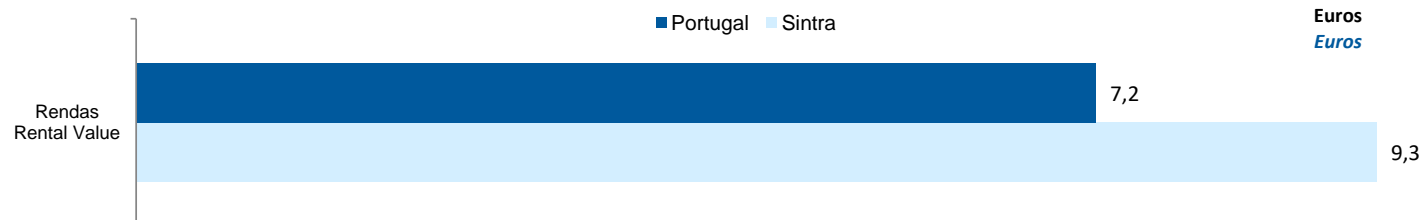


CONCELHO (MUNICIPALITY): SINTRA
Imobiliário
Real Estate

Valor mediano das vendas por m2 de alojamentos familiares e categoria do alojamento familiar, 2022
Median value per m2 of dwellings sales and category of housing unit, 2022



Valor mediano das rendas por m2 de novos contratos de arrendamento de alojamentos familiares, 2023
Median house rental value per m2 of new lease agreements of dwellings, 2023



CONCELHO (MUNICIPALITY): SINTRA

Seleção de Indicadores de turismo
Tourism indicators selection

		2017	2018	2019	2020	2021	2022	2023
Capacidade de alojamento nos estabelecimentos de alojamento turístico e tipo de alojamento turístico	<i>nº</i>	3 027	3 474	3 849	2 586	3 489	3 631	3 783
<i>Lodging capacity in tourist accommodation establishments and Type (tourist accommodation establishment)</i>	2019 = 100	78,6	90,3	100,0	67,2	90,6	94,3	98,3
	<i>t.c. (%) / g.r. (%)</i>		14,8	10,8	-32,8	34,9	4,1	4,2
Dormidas nos estabelecimentos de alojamento turístico por localização geográfica e tipo de alojamento turístico	<i>nº</i>	539 444	635 477	689 885	247 778	390 898	655 475	..
<i>Nights (No.) in tourist accommodation establishments by Geographic localization (NUTS - 2013) and Type (tourist accommodation establishment)</i>	2019 = 100	78,2	92,1	100,0	35,9	56,7	95,0	..
	<i>t.c. (%) / g.r. (%)</i>		17,8	8,6	-64,1	57,8	67,7	..
Hóspedes nos estabelecimentos de alojamento turístico por localização geográfica e tipo de alojamento turístico	<i>nº</i>	313 262,0	368 850,0	410 668,0	165 790,0	237 012	383 963	404 869
<i>Guests (No.) in tourist accommodation establishments by Geographic localization (NUTS - 2013) and Type (tourist accommodation establishment)</i>	2019 = 100	76,3	89,8	100,0	40,4	57,7	93,5	98,6
	<i>t.c. (%) / g.r. (%)</i>		17,7	11,3	-59,6	43,0	62,0	5,4
Proveitos totais nos estabelecimentos de alojamento turístico por localização geográfica e tipo de alojamento turístico	<i>10³ Euros</i>	48 024,0	55 211,0	62 851,0	18 270,0	31 550,0	68 100,0	78 060,0
<i>Total incomes (€) in tourist accommodation establishments by Geographic localization and Type (tourist accommodation establishment)</i>	2019 = 100	76,4	87,8	100,0	29,1	50,2	108,4	124,2
	<i>t.c. (%) / g.r. (%)</i>		15,0	13,8	-70,9	72,7	115,8	14,6
Taxa líquida de ocupação cama nos estabelecimentos de alojamento turístico por localização geográfica e tipo de alojamento turístico	<i>%</i>	51,6	53,7	52,4	27,4	36,2	52,7	52,9
<i>Bed occupancy net rate (%) in tourist accommodation establishments by Geographic localization and Type (tourist accommodation establishment)</i>	2019 = 100	98,5	102,5	100,0	52,3	69,1	100,6	101,0
	<i>t.c. (%) / g.r. (%)</i>		4,1	-2,4	-47,7	32,1	45,6	0,4

Fonte:INE (AER),exceto menção específica a outras fontes.Nota:Consultar a síntese metodológica para outras fontes, conceitos e notas.

Source:INE(RSYB),except when specified otherwise.Note:Other sources,concepts and notes in methodological synthesis.

CONCELHO (MUNICIPALITY): SINTRA
Comparação com as Respetivas Agregações Geográficas
Comparison with Respective Geographical Aggregations

INDICADORES INDICATORS	ANOS YEARS	CONCELHO MUNICIPALITY	NUTS III	NUTS II	DISTRITO DISTRICT	NUTS I	Portugal
		Sintra	Área Metropolitana de Lisboa	Área Metropolitana de Lisboa	Lisboa	Continente	
Demografia, Educação e Sociedade <i>Demography, Education and Society</i>							
População residente (nº) <i>Resident population (no.)</i>	2023	395 528	2 961 177	2 961 177	2 355 867	10 142 079	10 639 726
População residente (Peso sobre as respectivas agregações geográficas) <i>Resident population (Weight over respective aggregations)</i>	2023	100,0	13,4	13,4	6,7	3,9	3,7
Taxa de crescimento média anual da população (%) <i>Average annual growth rate of population (%)</i>	2011/2023	0,3	0,4	0,4	0,4	0,1	0,1
Densidade populacional (habitantes / km2) <i>Population density (Inh / km2)</i>	2022	1 223,8	968,9	968,9	824,3	112,5	114,0
População ≥ 65 anos (%) <i>Population ≥ 65 years (%)</i>	2023	18,9	22,1	22,1	21,9	24,3	24,1
Índice de Dependência Total <i>Total dependency ratio</i>	2023	51,0	57,7	57,7	57,1	59,1	58,5
Taxa bruta de natalidade (‰) <i>Crude birth rate (‰)</i>	2023	11,1	10,1	10,1	10,0	8,1	8,1
Rácio divórcios / casamentos (%) <i>Divorce / Marriage ratio (%)</i>	2022	63,2	51,2	51,2	..	49,7	50,0
Taxa bruta de escolarização (Ensino secundário) (%) <i>Crude educational attainment rate (Secondary education) (%)</i>	2022/2023	100,0	128,4	128,4	130,8	127,5	126,8
Despesas dos municípios em cultura e desporto por habitante (Euros / hab.) <i>Expenditures on cultural activities and sports of municipalities (Euros / inhab.)</i>	2022	18,2	47,3	47,3	..	55,8	55,3
Taxa de criminalidade (‰) <i>Crime rate (‰)</i>	2022	28,4	35,8	35,8	35,3	31,2	32,7

Fonte:INE (AER),exceto menção específica a outras fontes.Nota:Consultar a síntese metodológica para outras fontes, conceitos e notas.

Source:INE(RSYB),except when specified otherwise.Note:Other sources,concepts and notes in methodological synthesis.

CONCELHO (MUNICIPALITY): SINTRA
Comparação com as Respetivas Agregações Geográficas
Comparison with Respective Geographical Aggregations

INDICADORES INDICATORS	ANOS YEARS	CONCELHO MUNICIPALITY	NUTS III	NUTS II	DISTRITO DISTRICT	NUTS I	Portugal
		Sintra	Área Metropolitana de Lisboa	Área Metropolitana de Lisboa	Lisboa	Continente	
Saúde e Ambiente <i>Health and Environment</i>							
Taxa quinquenal de mortalidade infantil (‰) <i>Quinquennial rate of infant mortality (‰)</i>	2017/2021	3,3	3,2	3,2	3,2	2,7	2,7
Médicos / 1000 habitantes (nº) <i>Physicians / 1000 inhabitants (no.)</i>	2022	2,7	6,9	6,9	7,6	5,8	5,7
Despesas dos municípios em ambiente por habitante (Euros / hab.) <i>Environmental expenditure of municipalities per inhabitant (Euros / inhab.)</i>	2022	57	85	85	99	73	93
Setor Monetário e Financeiro <i>Monetary and Financial Sector</i>							
Compras através de terminais de pagamento automático por habitante (Euros / hab.) <i>Purchases through points of sale per inhabitant (Euros / inhab.)</i>	2023	226,3	277,2	277,2	295,0	197,1	197,3
Levantamentos nacionais em caixas multibanco por habitante (Euros / hab.) <i>National withdrawals on automated teller machines (ATM) per inhabitant (Euros / inhab.)</i>	2023	2 055,0	2 587,0	2 587,0	2 601,0	2 731,0	2 721,0
Peso do crédito à habitação no total dos créditos a clientes (%) <i>Housing credit rate (%)</i>	2022	71,7	31,8	31,8	29,3	41,7	42,1
Peso dos depósitos de emigrantes no total de depósitos dos clientes (%) <i>Emigrant deposits rate (%)</i>	2022	0,9	1,0	1,0	1,0	2,2	2,2

Fonte:INE (AER),exceto menção específica a outras fontes.Nota:Consultar a síntese metodológica para outras fontes, conceitos e notas.

Source:INE(RSYB),except when specified otherwise.Note:Other sources,concepts and notes in methodological synthesis.

CONCELHO (MUNICIPALITY): SINTRA
Comparação com as Respetivas Agregações Geográficas
Comparison with Respective Geographical Aggregations

INDICADORES INDICATORS	ANOS YEARS	CONCELHO MUNICIPALITY	NUTS III	NUTS II	DISTRITO DISTRICT	NUTS I	Portugal
		Sintra	Área Metropolitana de Lisboa	Área Metropolitana de Lisboa	Lisboa	Continente	
Indicadores Sociais <i>Social Indicators</i>							
Beneficiários de subsídio de desemprego / População residente (%) <i>Recipients of unemployment benefits / Resident population (%)</i>	2022	3,3	3,1	3,1	3,0	3,2	3,2
Beneficiários de rendimento social de inserção / População residente (%) <i>Recipients of social integration income / Resident population (%)</i>	2022	1,7	2,6	2,6	2,3	2,4	2,5

CONCELHO (MUNICIPALITY): SINTRA
Comparação com as Respetivas Agregações Geográficas
Comparison with Respective Geographical Aggregations

INDICADORES INDICATORS	ANOS YEARS	CONCELHO MUNICIPALITY	NUTS III	NUTS II	DISTRITO DISTRICT	NUTS I	Portugal
		Sintra	Área Metropolitana de Lisboa	Área Metropolitana de Lisboa	Lisboa	Continente	
Principais Indicadores de Actividade Económica <i>Main Economic Activity Indicators</i>							
Pessoal ao serviço nas empresas (nº) <i>Persons employed in companies (no.)</i>	2022	128 220	1 578 834	1 578 834	1 438 226	4 318 165	4 487 322
Pessoal ao serviço nas empresas da indústria transformadora (nº) <i>Persons employed in manufacturing enterprises (no.)</i>	2022	15 695	102 980	102 980	..	729 761	741 958
Volume de negócios nas empresas (10 ³ Euros) <i>Turnover of enterprises (10³ Euros)</i>	2022	14 999 622	243 579 468	243 579 468	222 763 883	517 508 116	533 462 569
Volume de Negócios nas empresas da ind. transformadora (10 ³ Euros) <i>Turnover of manufacturing enterprises (10³ Euros)</i>	2022	3 171 933	41 176 236	41 176 236	..	125 881 150	127 444 230
Empresas (nº) <i>Enterprises (no.)</i>	2022	47 722	426 928	426 928	362 252	1 374 879	1 437 254
Empresas da indústria transformadora (nº) <i>Manufacturing enterprises (no.)</i>	2022	1 782	10 528	10 528	9 123	66 617	68 501
Constituição de pessoas coletivas e entidades equiparadas (nº) <i>Creation of legal persons and equivalent entities (no.)</i>	2023	1 919	19 970	19 970	16 925	47 641	49 523
Dissolução de pessoas coletivas e entidades equiparadas (nº) <i>Dissolution of legal persons and equivalent entities (no.)</i>	2023	572	5 194	5 194	4 515	13 563	14 362
Ganho médio mensal por trabalhador por conta de outrem (Euros) <i>Average monthly earning per employee (Euros)</i>	2021	1 294	1 563	1 563	1 576	1 294	1 290
Ganho médio mensal por trabalhador por conta de outrem - Homens (Euros) <i>Average monthly earning per employee - Male (Euros)</i>	2021	1 373	1 693	1 693	..	1 396	1 390
Ganho médio mensal por trabalhador por conta de outrem - Mulheres (Euros) <i>Average monthly earning per employee - Female (Euros)</i>	2021	1 186	1 415	1 415	..	1 172	1 169
Comércio internacional de bens - Exportações (10 ³ Euros) <i>International trade of goods - Exports (10³ Euros)</i>	2023	1 835 223	21 364 267	21 364 267	15 504 863	68 835 102	77 602 849
Comércio internacional de bens - Importações (10 ³ Euros) <i>International trade of goods - Imports (10³ Euros)</i>	2023	4 226 655	48 477 105	48 477 105	44 891 084	90 498 629	104 959 212

Fonte:INE (AER),exceto menção específica a outras fontes.Nota:Consultar a síntese metodológica para outras fontes, conceitos e notas.

Source:INE(RSYB),except when specified otherwise.Note:Other sources,concepts and notes in methodological synthesis.

CONCELHO (MUNICIPALITY): SINTRA
Comparação com as Respetivas Agregações Geográficas
Comparison with Respective Geographical Aggregations

INDICADORES INDICATORS	ANOS YEARS	CONCELHO MUNICIPALITY	NUTS III	NUTS II	DISTRITO DISTRICT	NUTS I	Portugal
		Sintra	Área Metropolitana de Lisboa	Área Metropolitana de Lisboa	Lisboa	Continente	
Capacidade de alojamento nos estabelecimentos hoteleiros (nº de hóspedes) <i>Lodging capacity in hotel establishments (no. of guests)</i>	2023	3 783	100 502	100 502	95 150	419 176	478 552
Crédito à habitação por habitante (Euros) <i>Housing credit per inhabitant (Euros)</i>	2022	5 911	14 087	14 087	15 573	9 789	9 685
Edifícios licenciados pelas câmaras municipais para construção (nº) <i>Building permits issued by the local administration (no.)</i>	2022	542	4 311	4 311	3 313	23 305	24 696

CONCELHO (MUNICIPALITY): SINTRA
Comparação com as Respetivas Agregações Geográficas
Comparison with Respective Geographical Aggregations

INDICADORES (%) INDICATORS (%)	ANOS YEARS	Concelho / Concelho x 100 Municipality / Municipality x 100	Concelho / NUTS III x 100 Municipality / NUTS III x 100	Concelho / NUTS II x 100 Municipality / NUTS II x 100	Concelho / Distrito x 100 Municipality / District x 100	Concelho / NUTS I x 100 Municipality / NUTS I x 100	Concelho / Portugal x 100 Municipality / Portugal x 100
Principais Indicadores de Actividade Económica <i>Main Economic Activity Indicators</i>							
Pessoal ao serviço nas empresas (nº) <i>Persons employed in companies (no.)</i>	2022	100,0	8,1	8,1	8,9	3,0	2,9
Pessoal ao serviço nas empresas da indústria transformadora (nº) <i>Persons employed in manufacturing enterprises (no.)</i>	2022	100,0	15,2	15,2	..	2,2	2,1
Volume de negócios nas empresas (10 ³ Euros) <i>Turnover of enterprises (10³ Euros)</i>	2022	100,0	6,2	6,2	6,7	2,9	2,8
Volume de Negócios nas empresas da ind. transformadora (10 ³ Euros) <i>Turnover of manufacturing enterprises (10³ Euros)</i>	2022	100,0	7,7	7,7	..	2,5	2,5
Empresas (nº) <i>Enterprises (no.)</i>	2022	100,0	11,2	11,2	13,2	3,5	3,3
Empresas da indústria transformadora (nº) <i>Manufacturing enterprises (no.)</i>	2022	100,0	16,9	16,9	19,5	2,7	2,6
Constituição de pessoas coletivas e entidades equiparadas (nº) <i>Creation of legal persons and equivalent entities (no.)</i>	2023	100,0	9,6	9,6	11,3	4,0	3,9
Dissolução de pessoas coletivas e entidades equiparadas (nº) <i>Dissolution of legal persons and equivalent entities (no.)</i>	2023	100,0	11,0	11,0	12,7	4,2	4,0
Ganho médio mensal por trabalhador por conta de outrem (Euros) <i>Average monthly earning per employee (Euros)</i>	2021	100,0	82,8	82,8	82,1	100,0	100,3
Ganho médio mensal por trabalhador por conta de outrem - Homens (Euros) <i>Average monthly earning per employee - Male (Euros)</i>	2021	100,0	81,1	81,1	..	98,4	98,8
Ganho médio mensal por trabalhador por conta de outrem - Mulheres (Euros) <i>Average monthly earning per employee - Female (Euros)</i>	2021	100,0	83,8	83,8	..	101,2	101,5
Comércio internacional de bens - Exportações (10 ³ Euros) <i>International trade of goods - Exports (10³ Euros)</i>	2023	100,0	8,6	8,6	11,8	2,7	2,4
Comércio internacional de bens - Importações (10 ³ Euros) <i>International trade of goods - Imports (10³ Euros)</i>	2023	100,0	8,7	8,7	9,4	4,7	4,0

Fonte:INE (AER),exceto menção específica a outras fontes.Nota:Consultar a síntese metodológica para outras fontes, conceitos e notas.

Source:INE(RSYB),except when specified otherwise.Note:Other sources,concepts and notes in methodological synthesis.

CONCELHO (MUNICIPALITY): SINTRA
Comparação com as Respetivas Agregações Geográficas
Comparison with Respective Geographical Aggregations

INDICADORES (%) INDICATORS (%)	ANOS YEARS	Concelho / Concelho x 100 Municipality / Municipality x 100	Concelho / NUTS III x 100 Municipality / NUTS III x 100	Concelho / NUTS II x 100 Municipality / NUTS II x 100	Concelho / Distrito x 100 Municipality / District x 100	Concelho / NUTS I x 100 Municipality / NUTS I x 100	Concelho / Portugal x 100 Municipality / Portugal x 100
Principais Indicadores de Actividade Económica <i>Main Economic Activity Indicators</i>							
Capacidade de alojamento nos estabelecimentos hoteleiros (nº de hóspedes) <i>Lodging capacity in hotel establishments (no. of guests)</i>	2023	100,0	3,8	3,8	4,0	0,9	0,8
Crédito à habitação por habitante (Euros) <i>Housing credit per inhabitant (Euros)</i>	2022	100,0	42,0	42,0	38,0	60,4	61,0
Edifícios licenciados pelas câmaras municipais para construção (nº) <i>Building permits issued by the local administration (no.)</i>	2022	100,0	12,6	12,6	16,4	2,3	2,2

CONCELHO (MUNICIPALITY): SINTRA
Comparação com as Respetivas Agregações Geográficas
Comparison with Respective Geographical Aggregations

INDICADORES INDICATORS	ANOS YEARS	CONCELHO MUNICIPALITY	NUTS III	NUTS II	DISTRITO DISTRICT	NUTS I	Portugal
		Sintra	Área Metropolitana de Lisboa	Área Metropolitana de Lisboa	Lisboa	Continente	
Trabalhadores por conta de outrem (TCO) nos estabelecimentos, a tempo completo com remuneração completa (nº) <i>Full time employees with a full remuneration, in establishments (no.)</i>	2021	52 003	708 948	648 543	2 200 594	2 287 160
Por sector de actividade <i>According to broad sectors of activity</i>							
TCO por sector de actividade - Sector primário (nº) <i>Employees - Primary sector (no.)</i>	2021	356	..	4 791	5 284	45 215	46 869
TCO por sector de actividade - Sector secundário (nº) <i>Employees - Secondary sector (no.)</i>	2021	16 109	..	110 847	91 770	676 586	695 795
TCO por sector de actividade - Sector terciário (nº) <i>Employees - Tertiary sector (no.)</i>	2021	35 538	..	593 310	551 489	1 478 793	1 544 496
Segundo os escalões de pessoal da empresa <i>By size-class of the enterprise</i>							
1-9 (nº / no.)	2021	11 875	..	109 888	97 197	436 382	453 770
10-19 (nº / no.)	2021	6 833	..	63 034	56 723	244 060	254 387
20-49 (nº / no.)	2021	8 722	..	84 644	76 630	334 224	349 029
50-99 (nº / no.)	2021	5 091	..	64 459	59 414	235 932	245 710
100-249 (nº / no.)	2021	6 800	..	81 643	77 180	286 699	298 107
250-499 (nº / no.)	2021	3 867	..	59 619	53 681	158 452	163 093
>=500 (nº / no.)	2021	8 815	..	245 661	227 718	504 845	523 064

CONCELHO (MUNICIPALITY): SINTRA
Comparação com as Respetivas Agregações Geográficas
Comparison with Respective Geographical Aggregations

INDICADORES (%) INDICATORS (%)	ANOS YEARS	Concelho / Concelho x 100 Municipality / Municipality x 100	Concelho / NUTS III x 100 Municipality / NUTS III x 100	Concelho / NUTS II x 100 Municipality / NUTS II x 100	Concelho / Distrito x 100 Municipality / District x 100	Concelho / NUTS I x 100 Municipality / NUTS I x 100	Concelho / Portugal x 100 Municipality / Portugal x 100
Trabalhadores por conta de outrem (TCO) nos estabelecimentos, a tempo completo com remuneração completa (nº) <i>Full time employees with a full remuneration, in establishments (no.)</i>	2021	100,0	..	7,3	8,0	2,4	2,3
Por sector de actividade <i>According to broad sectors of activity</i>							
TCO por sector de actividade - Sector primário <i>Employees - Primary sector</i>	2021	100,0	..	7,4	6,7	0,8	0,8
TCO por sector de actividade - Sector secundário <i>Employees - Secondary sector</i>	2021	100,0	..	14,5	17,6	2,4	2,3
TCO por sector de actividade - Sector terciário <i>Employees - Tertiary sector</i>	2021	100,0	..	6,0	6,4	2,4	2,3
Segundo os escalões de pessoal da empresa <i>By size-class of the enterprise</i>							
1-9	2021	100,0	..	10,8	12,2	2,7	2,6
10-19	2021	100,0	..	10,8	12,0	2,8	2,7
20-49	2021	100,0	..	10,3	11,4	2,6	2,5
50-99	2021	100,0	..	7,9	8,6	2,2	2,1
100-249	2021	100,0	..	8,3	8,8	2,4	2,3
250-499	2021	100,0	..	6,5	7,2	2,4	2,4
>=500	2021	100,0	..	3,6	3,9	1,7	1,7

Fonte:INE (AER),exceto menção específica a outras fontes.Nota:Consultar a síntese metodológica para outras fontes, conceitos e notas.

Source:INE(RSYB),except when specified otherwise.Note:Other sources,concepts and notes in methodological synthesis.

CONCELHO (MUNICIPALITY): SINTRA
Comparação com as Respetivas Agregações Geográficas
Comparison with Respective Geographical Aggregations

INDICADORES INDICATORS	ANOS YEARS	CONCELHO MUNICIPALITY	NUTS III	NUTS II	DISTRITO DISTRICT	NUTS I	Portugal
		Sintra	Área Metropolitana de Lisboa	Área Metropolitana de Lisboa	Lisboa	Continente	
Ganho médio mensal (Euros) - Por sector de actividade e género Average monthly earning (Euros) - According to broad sectors of activity and gender							
Ganho médio mensal - Sector primário (Euros) <i>Average monthly earning (Euros) - Primary Sector (Euros)</i>	2021	1 085,5	1 116,2	1 116,2	1 092,7	1 011,4	1 010,7
Ganho médio mensal - Sector primário - Homens (Euros) <i>Average monthly earning (Euros) - Primary Sector - Male (Euros)</i>	2021	1 086,2	1 134,2	1 134,2	1 115,3	1 034,3	1 032,5
Ganho médio mensal - Sector primário - Mulheres (Euros) <i>Average monthly earning (Euros) - Primary Sector - Female (Euros)</i>	2021	1 083,9	1 072,2	1 072,2	1 039,5	951,3	952,4
Ganho médio mensal - Sector secundário (Euros) <i>Average monthly earning (Euros) - Secondary Sector (Euros)</i>	2021	1 325,0	1 494,0	1 494,0	1 478,5	1 213,9	1 213,2
Ganho médio mensal - Sector secundário - Homens (Euros) <i>Average monthly earning (Euros) - Secondary Sector - Male (Euros)</i>	2021	1 345,4	1 492,5	1 492,5	1 479,6	1 274,6	1 272,1
Ganho médio mensal - Sector secundário - Mulheres (Euros) <i>Average monthly earning (Euros) - Secondary Sector - Female (Euros)</i>	2021	1 267,7	1 498,4	1 498,4	1 475,5	1 080,0	1 080,6
Ganho médio mensal - Sector terciário (Euros) <i>Average monthly earning (Euros) - Tertiary Sector (Euros)</i>	2021	1 282,1	1 579,1	1 579,1	1 597,0	1 339,4	1 332,3
Ganho médio mensal - Sector terciário - Homens (Euros) <i>Average monthly earning (Euros) - Tertiary Sector - Male (Euros)</i>	2021	1 395,4	1 757,3	1 757,3	1 756,8	1 492,9	1 483,8
Ganho médio mensal - Sector terciário - Mulheres (Euros) <i>Average monthly earning (Euros) - Tertiary Sector - Female (Euros)</i>	2021	1 167,5	1 409,3	1 409,3	1 439,7	1 200,6	1 195,6

Fonte:INE (AER),exceto menção específica a outras fontes.Nota:Consultar a síntese metodológica para outras fontes, conceitos e notas.

Source:INE(RSYB),except when specified otherwise.Note:Other sources,concepts and notes in methodological synthesis.

CONCELHO (MUNICIPALITY): SINTRA
Comparação com as Respetivas Agregações Geográficas
Comparison with Respective Geographical Aggregations

INDICADORES (%) INDICATORS (%)	ANOS YEARS	Concelho / Concelho x 100 Municipality / Municipality x 100	Concelho / NUTS III x 100 Municipality / NUTS III x 100	Concelho / NUTS II x 100 Municipality / NUTS II x 100	Concelho / Distrito x 100 Municipality / District x 100	Concelho / NUTS I x 100 Municipality / NUTS I x 100	Concelho / Portugal x 100 Municipality / Portugal x 100
Ganho médio mensal (Euros) - Por sector de actividade e género Average monthly earning (Euros) - According to broad sectors of activity and gender							
Ganho médio mensal - Sector primário <i>Average monthly earning - Primary Sector</i>	2021	100,0	97,2	97,2	99,3	107,3	107,4
Ganho médio mensal - Sector primário - Homens <i>Average monthly earning - Primary Sector - Male</i>	2021	100,0	95,8	95,8	97,4	105,0	105,2
Ganho médio mensal - Sector primário - Mulheres <i>Average monthly earning - Primary Sector - Female</i>	2021	100,0	101,1	101,1	104,3	113,9	113,8
Ganho médio mensal - Sector secundário <i>Average monthly earning - Secondary Sector</i>	2021	100,0	88,7	88,7	89,6	109,1	109,2
Ganho médio mensal - Sector secundário - Homens <i>Average monthly earning - Secondary Sector - Male</i>	2021	100,0	90,1	90,1	90,9	105,6	105,8
Ganho médio mensal - Sector secundário - Mulheres <i>Average monthly earning - Secondary Sector - Female</i>	2021	100,0	84,6	84,6	85,9	117,4	117,3
Ganho médio mensal - Sector terciário <i>Average monthly earning - Tertiary Sector</i>	2021	100,0	81,2	81,2	80,3	95,7	96,2
Ganho médio mensal - Sector terciário - Homens <i>Average monthly earning - Tertiary Sector - Male</i>	2021	100,0	79,4	79,4	79,4	93,5	94,0
Ganho médio mensal - Sector terciário - Mulheres <i>Average monthly earning - Tertiary Sector - Female</i>	2021	100,0	82,8	82,8	81,1	97,2	97,7

CONCELHO (MUNICIPALITY): SINTRA
Comparação com as Respetivas Agregações Geográficas
Comparison with Respective Geographical Aggregations

INDICADORES INDICATORS	ANOS YEARS	CONCELHO MUNICIPALITY	NUTS III	NUTS II	DISTRITO DISTRICT	NUTS I	Portugal
		Sintra	Área Metropolitana de Lisboa	Área Metropolitana de Lisboa	Lisboa	Continente	
Imobiliário <i>Real Estate</i>							
Valor mediano das vendas por m2 de alojamentos familiares e categoria do alojamento familiar <i>Median value per m2 of dwellings sales and category of housing unit</i>							
Total (Euros)	2022	1 816,0	2 096,0	2 096,0	..	1 492,0	1 484,0
Novos (Euros) <i>New (Euros)</i>	2022	2 084,0	2 540,0	2 540,0	..	1 739,0	1 723,0
Existentes (Euros) <i>Existing (Euros)</i>	2022	1 809,0	2 032,0	2 032,0	..	1 443,0	1 436,0
Valor mediano das rendas por m2 de novos contratos de arrendamento de alojamentos familiares <i>Median house rental value per m2 of new lease agreements of dwellings</i>							
Rendas (Euros) <i>Rental Value (Euros)</i>	2023	9,3	11,1	11,1	..	7,2	7,2

Fonte:INE (AER),exceto menção específica a outras fontes.Nota:Consultar a síntese metodológica para outras fontes, conceitos e notas.

Source:INE(RSYB),except when specified otherwise.Note:Other sources,concepts and notes in methodological synthesis.

CONCELHO (MUNICIPALITY): SINTRA
Comparação com as Respetivas Agregações Geográficas
Comparison with Respective Geographical Aggregations

INDICADORES (%) <i>INDICATORS (%)</i>	ANOS <i>YEARS</i>	Concelho / Concelho x 100 Municipality / Municipality x 100	Concelho / NUTS III x 100 Municipality / NUTS III x 100	Concelho / NUTS II x 100 Municipality / NUTS II x 100	Concelho / Distrito x 100 Municipality / District x 100	Concelho / NUTS I x 100 Municipality / NUTS I x 100	Concelho / Portugal x 100 Municipality / Portugal x 100
Imobiliário <i>Real Estate</i>							
Valor mediano das vendas por m2 de alojamentos familiares e categoria do alojamento familiar <i>Median value per m2 of dwellings sales and category of housing unit</i>							
Total (Euros)	2022	100,0	86,6	86,6	..	121,7	122,4
Novos (Euros) <i>New (Euros)</i>	2022	100,0	82,0	82,0	..	119,8	121,0
Existentes (Euros) <i>Existing (Euros)</i>	2022	100,0	89,0	89,0	..	125,4	126,0
Valor mediano das rendas por m2 de novos contratos de arrendamento de alojamentos familiares <i>Median house rental value per m2 of new lease agreements of dwellings</i>							
Rendas (Euros) <i>Rental Value (Euros)</i>	2023	100,0	84,3	84,3	..	128,7	129,3

Fonte:INE (AER),exceto menção específica a outras fontes.Nota:Consultar a síntese metodológica para outras fontes, conceitos e notas.

Source:INE(RSYB),except when specified otherwise.Note:Other sources,concepts and notes in methodological synthesis.

CONCELHO (MUNICIPALITY): SINTRA
Comparação com as Respetivas Agregações Geográficas
Comparison with Respective Geographical Aggregations

INDICADORES INDICATORS	ANOS YEARS	CONCELHO MUNICIPALITY	NUTS III	NUTS II	DISTRITO DISTRICT	NUTS I	Portugal
		Sintra	Área Metropolitana de Lisboa	Área Metropolitana de Lisboa	Lisboa	Continente	
Indicadores Sociais <i>Social Indicators</i>							
Beneficiários do subsídio de desemprego (nº) <i>Recipients of unemployment benefit (no.)</i>	2022	12 902	91 546	91 546	69 097	318 749	335 222
Por género <i>According to gender</i>							
Homens (nº) <i>Male (no.)</i>	2022	5 333	41 264	41 264	30 783	137 661	145 577
Mulheres (nº) <i>Female (no.)</i>	2022	7 569	50 282	50 282	38 314	181 088	189 645
Por idade <i>According to age</i>							
<25 anos (nº) <i><25 years (no.)</i>	2022	631	4 170	4 170	3 073	15 121	16 038
25-39 anos (nº) <i>25-39 years (no.)</i>	2022	120 165	125 954
40-54 anos (nº) <i>40-54 years (no.)</i>	2022	153 306	160 441
>=55 anos (nº) <i>>=55 years (no.)</i>	2022	1 519	9 775	9 775	7 433	34 292	36 188

Fonte:INE (AER),exceto menção específica a outras fontes.Nota:Consultar a síntese metodológica para outras fontes, conceitos e notas.

Source:INE(RSYB),except when specified otherwise.Note:Other sources,concepts and notes in methodological synthesis.

CONCELHO (MUNICIPALITY): SINTRA
Comparação com as Respetivas Agregações Geográficas
Comparison with Respective Geographical Aggregations

INDICADORES INDICATORS	ANOS YEARS	CONCELHO MUNICIPALITY	NUTS III	NUTS II	DISTRITO DISTRICT	NUTS I	Portugal
		Sintra	Área Metropolitana de Lisboa	Área Metropolitana de Lisboa	Lisboa	Continente	
Beneficiários do rendimento social de inserção (nº) <i>Recipients of social integration income (no.)</i>	2022	6 817	75 498	75 498	53 761	241 443	262 545
Por género <i>According to gender</i>							
Homens (nº) <i>Male (no.)</i>	2022	2 835	33 946	33 946	24 265	112 034	122 358
Mulheres (nº) <i>Female (no.)</i>	2022	3 982	41 552	41 552	29 496	129 409	140 187
Por idade <i>According to age</i>							
<25 anos (nº) <i><25 years (no.)</i>	2022	3 120	34 094	34 094	24 042	99 275	108 348
25-39 anos (nº) <i>25-39 years (no.)</i>	2022	1 063	12 522	12 522	8 849	39 540	43 567
40-54 anos (nº) <i>40-54 years (no.)</i>	2022	1 317	14 562	14 562	10 484	48 932	53 387
>=55 anos (nº) <i>>=55 years (no.)</i>	2022	1 317	14 320	14 320	10 386	53 696	57 243

Fonte:INE (AER),exceto menção específica a outras fontes.Nota:Consultar a síntese metodológica para outras fontes, conceitos e notas.

Source:INE(RSYB),except when specified otherwise.Note:Other sources,concepts and notes in methodological synthesis.

CONCELHO (MUNICIPALITY): SINTRA
Comparação com as Respetivas Agregações Geográficas
Comparison with Respective Geographical Aggregations

INDICADORES (%) <i>INDICATORS (%)</i>	ANOS <i>YEARS</i>	Concelho / Concelho x 100 Municipality / Municipality x 100	Concelho / NUTS III x 100 Municipality / NUTS III x 100	Concelho / NUTS II x 100 Municipality / NUTS II x 100	Concelho / Distrito x 100 Municipality / District x 100	Concelho / NUTS I x 100 Municipality / NUTS I x 100	Concelho / Portugal x 100 Municipality / Portugal x 100
Indicadores Sociais <i>Social Indicators</i>							
Beneficiários do subsídio de desemprego <i>Recipients of unemployment benefit</i>	2022	100,0	14,1	14,1	18,7	4,0	3,8
Por género <i>According to gender</i>							
Homens <i>Male</i>	2022	100,0	12,9	12,9	17,3	3,9	3,7
Mulheres <i>Female</i>	2022	100,0	15,1	15,1	19,8	4,2	4,0
Por idade <i>According to age</i>							
<25 anos <i><25 years</i>	2022	100,0	15,1	15,1	20,5	4,2	3,9
25-39 anos <i>25-39 years</i>	2022
40-54 anos <i>40-54 years</i>	2022
>=55 anos <i>>=55 years</i>	2022	100,0	15,5	15,5	20,4	4,4	4,2

Fonte:INE (AER),exceto menção específica a outras fontes.Nota:Consultar a síntese metodológica para outras fontes, conceitos e notas.

Source:INE(RSYB),except when specified otherwise.Note:Other sources,concepts and notes in methodological synthesis.

CONCELHO (MUNICIPALITY): SINTRA
Comparação com as Respetivas Agregações Geográficas
Comparison with Respective Geographical Aggregations

INDICADORES (%) <i>INDICATORS (%)</i>	ANOS <i>YEARS</i>	Concelho / Concelho x 100 Municipality / Municipality x 100	Concelho / NUTS III x 100 Municipality / NUTS III x 100	Concelho / NUTS II x 100 Municipality / NUTS II x 100	Concelho / Distrito x 100 Municipality / District x 100	Concelho / NUTS I x 100 Municipality / NUTS I x 100	Concelho / Portugal x 100 Municipality / Portugal x 100
Beneficiários do rendimento social de inserção <i>Recipients of social integration income</i>	2022	100,0	9,0	9,0	12,7	2,8	2,6
Por género <i>According to gender</i>							
Homens <i>Male</i>	2022	100,0	8,4	8,4	11,7	2,5	2,3
Mulheres <i>Female</i>	2022	100,0	9,6	9,6	13,5	3,1	2,8
Por idade <i>According to age</i>							
<25 anos <i><25 years</i>	2022	100,0	9,2	9,2	13,0	3,1	2,9
25-39 anos <i>25-39 years</i>	2022	100,0	8,5	8,5	12,0	2,7	2,4
40-54 anos <i>40-54 years</i>	2022	100,0	9,0	9,0	12,6	2,7	2,5
>=55 anos <i>>=55 years</i>	2022	100,0	9,2	9,2	12,7	2,5	2,3

Fonte:INE (AER),exceto menção específica a outras fontes.Nota:Consultar a síntese metodológica para outras fontes, conceitos e notas.

Source:INE(RSYB),except when specified otherwise.Note:Other sources,concepts and notes in methodological synthesis.

CONCELHO (MUNICIPALITY): SINTRA
Comparação com as Respetivas Agregações Geográficas
Comparison with Respective Geographical Aggregations

INDICADORES INDICATORS	ANOS YEARS	CONCELHO MUNICIPALITY	NUTS III	NUTS II	DISTRITO DISTRICT	NUTS I	Portugal
		Sintra	Área Metropolitana de Lisboa	Área Metropolitana de Lisboa	Lisboa	Continente	
Principais Indicadores de Turismo <i>Main Economic Tourism Indicators</i>							
Capacidade de alojamento nos estabelecimentos de alojamento turístico por localização geográfica e tipo de alojamento turístico (nº) <i>Lodging capacity in tourist accommodation establishments by Geographic localization (NUTS - 2013) and Type (tourist accommodation establishment) (no.)</i>	2023	3 783	100 502	100 502	95 150	419 176	478 552
Dormidas nos estabelecimentos de alojamento turístico por localização geográfica e tipo de alojamento turístico (nº) <i>Nights (No.) in tourist accommodation establishments by Geographic localization (NUTS - 2013) and Type (tourist accommodation establishment) (no.)</i>	2022	655 475	17 983 699	17 983 699	17 048 829	58 856 227	69 694 791
Hóspedes nos estabelecimentos de alojamento turístico por localização geográfica e tipo de alojamento turístico (nº) <i>Guests (No.) in tourist accommodation establishments by Geographic localization (NUTS - 2013) and Type (tourist accommodation establishment) (no.)</i>	2023	404 869	8 819 481	8 819 481	8 294 977	27 080 911	30 028 890
Proveitos totais nos estabelecimentos de alojamento turístico por localização geográfica e tipo de alojamento turístico (mil Euros) <i>Total incomes (€) in tourist accommodation establishments by Geographic localization (NUTS - 2013) and Type (tourist accommodation establishment) (thousand Euros)</i>	2023	78 060	1 908 292	1 908 292	1 846 626	5 168 971	6 015 323
Taxa líquida de ocupação cama nos estabelecimentos de alojamento turístico por localização geográfica e tipo de alojamento turístico (%) <i>Bed occupancy net rate (%) in tourist accommodation establishments by Geographic localization (NUTS - 2013) and Type (tourist accommodation establishment) (%)</i>	2023	52,9	56,4	56,4	..	46,3	48,0

Fonte:INE (AER),exceto menção específica a outras fontes.Nota:Consultar a síntese metodológica para outras fontes, conceitos e notas.

Source:INE(RSYB),except when specified otherwise.Note:Other sources,concepts and notes in methodological synthesis.

CONCELHO (MUNICIPALITY): SINTRA
Comparação com as Respetivas Agregações Geográficas
Comparison with Respective Geographical Aggregations

INDICADORES (%) INDICATORS (%)	ANOS YEARS	Concelho / Concelho x 100 Municipality / Municipality x 100	Concelho / NUTS III x 100 Municipality / NUTS III x 100	Concelho / NUTS II x 100 Municipality / NUTS II x 100	Concelho / Distrito x 100 Municipality / District x 100	Concelho / NUTS I x 100 Municipality / NUTS I x 100	Concelho / Portugal x 100 Municipality / Portugal x 100
Principais Indicadores de Turismo <i>Main Economic Tourism Indicators</i>							
Capacidade de alojamento nos estabelecimentos hoteleiros por localização geográfica e tipo de estabelecimento <i>Lodging capacity in hotel establishments by Geographic localization (NUTS - 2013) and Type (hotel establishment)</i>	2023	100,0	3,8	3,8	4,0	0,9	0,8
Dormidas nos estabelecimentos de alojamento turístico por localização geográfica e tipo de alojamento turístico <i>Nights (No.) in tourist accommodation establishments by Geographic localization (NUTS - 2013) and Type (tourist accommodation establishment)</i>	2022	100,0	3,6	3,6	3,8	1,1	0,9
Hóspedes nos estabelecimentos de alojamento turístico por localização geográfica e tipo de alojamento turístico <i>Guests (No.) in tourist accommodation establishments by Geographic localization (NUTS - 2013) and Type (tourist accommodation establishment)</i>	2023	100,0	4,6	4,6	4,9	1,5	1,3
Proveitos totais nos estabelecimentos de alojamento turístico por localização geográfica e tipo de alojamento turístico <i>Total incomes (€) in tourist accommodation establishments by Geographic localization (NUTS - 2013) and Type (tourist accommodation establishment)</i>	2023	100,0	4,1	4,1	4,2	1,5	1,3
Taxa líquida de ocupação cama nos estabelecimentos de alojamento turístico por localização geográfica e tipo de alojamento turístico <i>Bed occupancy net rate (%) in tourist accommodation establishments by Geographic localization (NUTS - 2013) and Type (tourist accommodation establishment)</i>	2023	100,0	93,8	93,8	..	114,3	110,2

Fonte:INE (AER),exceto menção específica a outras fontes.Nota:Consultar a síntese metodológica para outras fontes, conceitos e notas.

Source:INE(RSYB),except when specified otherwise.Note:Other sources,concepts and notes in methodological synthesis.