

**Concelho / Municipality : Sobral de Monte Agraço**

**Indicadores selecionados**

*Selected indicators*

**Demografia, Educação e Sociedade**

*Demography, Education and Society*

**Saúde e Ambiente**

*Health and Environment*

**Setor Monetário e Financeiro**

*Monetary and Financial Sector*

**Principais Indicadores de Actividade Económica**

*Main Economic Activity Indicators*

**Demografia, Educação e Sociedade**

*Demography, Education and Society*

**Maiores empregadores do Concelho**

(Ordenado segundo o nº de trabalhadores por conta de outrem - TCO - nos estabelecimentos)

*Greatest Employers in the Municipality*

*(Ranked according to the number of employees in establishments)*

**Trabalhadores por conta de outrem\***

*Employees\**

Trabalhadores por conta de outrem (TCO) nos estabelecimentos, a tempo completo com remuneração completa (nº)

*Full time employees with a full remuneration, in establishments (no.)*

**Saúde e Ambiente**

*Health and Environment*

**Setor Monetário e Financeiro**

*Monetary and Financial Sector*

**Indicadores Sociais**

*Social Indicators*

**Imobiliário**

*Real Estate*

**Seleção de Indicadores de Turismo**

*Tourism Indicators Selection*

**Comparação com as Respetivas Agregações Geográficas**  
*Comparison with Respective Geographical Aggregations*

**Demografia, Educação e Sociedade**

*Demography, Education and Society*

**Saúde e Ambiente**

*Health and Environment*

**Setor Monetário e Financeiro**

*Monetary and Financial Sector*

**Indicadores Sociais**

*Social Indicators*

**Principais Indicadores de Actividade Económica**

*Main Economic Activity Indicators*

Trabalhadores por conta de outrem (TCO) nos estabelecimentos, a tempo completo com remuneração completa (nº)

*Full time employees with a full remuneration, in establishments (no.)*

**Imobiliário**

*Real Estate*

**Indicadores Sociais**

*Social Indicators*

**Principais Indicadores de Turismo**

*Main Economic Tourism Indicators*

CONCELHO (MUNICIPALITY): SOBRAL DE MONTE AGRAÇO

Indicadores seleccionados <i>Selected indicators</i>	ANOS YEARS	Concelho (Municipality): Sobral de Monte Agraço	Portugal
Área (km2) <i>Area (km2)</i>	2022	52	92 225
		0,1	100,0
			<i>Portugal = 100</i>
População residente (nº) <i>Resident population (nº)</i>	2023	11 879	10 639 726
		0,1	100,0
			<i>Portugal = 100</i>
Pessoal ao serviço nas empresas (nº) <i>Persons employed in enterprises (no.)</i>	2022	3 127	4 487 322
		0,1	100,0
			<i>Portugal = 100</i>
Volume de negócios nas empresas (10 <sup>3</sup> Euros) <i>Turnover of enterprises (10<sup>3</sup> Euros)</i>	2022	278 873	533 462 569
		0,1	100,0
			<i>Portugal = 100</i>
Empresas (nº) <i>Enterprises (no.)</i>	2022	1 384	1 437 254
		0,1	100,0
			<i>Portugal = 100</i>
Pessoal ao serviço nas empresas da indústria transformadora (nº) <i>Persons employed in manufacturing enterprises (no.)</i>	2022	590	741 958
		0,1	100,0
			<i>Portugal = 100</i>
Volume de Negócios nas empresas da ind. transformadora (10 <sup>3</sup> Euros) <i>Turnover of manufacturing enterprises (10<sup>3</sup> Euros)</i>	2022	55 804	127 444 230
		0,0	100,0
			<i>Portugal = 100</i>
Empresas da indústria transformadora (nº) <i>Manufacturing enterprises (no.)</i>	2022	86	68 501
		0,1	100,0
			<i>Portugal = 100</i>
Comércio internacional de bens - Exportações (10 <sup>3</sup> Euros) <i>International trade of goods- Exports (10<sup>3</sup> Euros)</i>	2023	11 055	77 602 849
		0,0	100,0
			<i>Portugal = 100</i>
Comércio internacional de bens - Importações (10 <sup>3</sup> Euros) <i>International trade of goods - Imports (10<sup>3</sup> Euros)</i>	2023	54 225	104 959 212
		0,1	100,0
			<i>Portugal = 100</i>
Dormidas nos estabelecimentos de alojamento turístico por localização geográfica e tipo de alojamento turístico (nº) <i>Nights (No.) in tourist accommodation establishments by Geographic localization (NUTS - 2013) and Type (tourist accommodation establishment) (no.)</i>	2022	1 508	69 694 791
		0,0	100,0
			<i>Portugal = 100</i>
Proveitos totais nos estabelecimentos de alojamento turístico por localização geográfica e tipo de alojamento turístico (mil Euros) <i>Total incomes (€) in tourist accommodation establishments by Geographic localization (NUTS - 2013) and Type (tourist accommodation establishment) (thousand Euros)</i>	2023	63	6 015 323
		0,0	100,0
			<i>Portugal = 100</i>

Fonte:INE (AER),exceto menção específica a outras fontes.Nota:Consultar a síntese metodológica para outras fontes, conceitos e notas.

Source:INE(RSYB),except when specified otherwise.Note:Other sources,concepts and notes in methodological synthesis.

## CONCELHO (MUNICIPALITY): SOBRAL DE MONTE AGRAÇO



Fonte: Wikipedia

Área = 52 km<sup>2</sup>

Demografia, Educação e Sociedade Demography, Education and Society			
População residente (2023) (nº) <i>Resident population (2023) (nº)</i>	11 879	Taxa bruta de natalidade (2023) (‰) <i>Crude birth rate (2023) (‰)</i>	10,0
Taxa de crescimento média anual da população (2011/2023) (%) <i>Average annual growth rate of population (2011/2023) (%)</i>	1,3	Rácio divórcios / casamentos (2022) (%) <i>Divorce / Marriage ratio (2022) (%)</i>	7,4
Densidade populacional (2022) (habitantes / km <sup>2</sup> ) <i>Population density (2022) (Inh. / km<sup>2</sup>)</i>	220,1	Taxa bruta de escolarização (Ensino secundário) (2022/2023) (%) <i>Crude educational attainment rate (Secondary education) (2022/2023) (%)</i>	68,2
População ≥ 65 anos (2023) (%) <i>Population ≥ 65 years (2023) (%)</i>	19,8	Despesas dos municípios em cultura e desporto por habitante (2022) (Euros / hab.) <i>Expenditures on cultural activities and sports of municipalities per inhabitant (2022) (Euros / inhab.)</i>	103,1
Índice de Dependência Total (2023) <i>Total dependency ratio (2023)</i>	52,9	Taxa de criminalidade (2023) (‰) <i>Crime rate (2023) (‰)</i>	..
Saúde e Ambiente Health and Environment		Setor Monetário e Financeiro Monetary and Financial Sector	
Taxa quinquenal de mortalidade infantil (2017/2021) (‰) <i>Quinquennial rate of infant mortality (2017/2021) (‰)</i>	0,0	Compras através de terminais de pagamento automático por habitante (2023) (Euros / hab.) <i>Purchases through points of sale per inhabitant (2023) (Euros / inhab.)</i>	129,0
Médicos / 1000 habitantes (2023) (nº) <i>Physicians / 1000 inhabitants (2023) (no.)</i>	..	Levantamentos nacionais em caixas multibanco por habitante (2023) (Euros / hab.) <i>National withdrawals on automated teller machines (ATM) per inhabitant (2023) (Euros / inhab.)</i>	2 473,0
Consultas externas nos hospitais por habitante (2022) (nº) <i>Medical appointments in external appointment units of hospitals per inhabitant (2022) (no.)</i>	0,0	Peso do crédito à habitação no total dos créditos a clientes (2022) (%) <i>Housing credit rate (2022) (%)</i>	70,0
Despesas dos municípios em ambiente por habitante (2022) (Euros / hab.) <i>Environmental expenditure of municipalities per inhabitant (2022) (Euros / inhab.)</i>	88,0	Peso dos depósitos de emigrantes no total de depósitos dos clientes (2022) (%) <i>Emigrant deposits rate (2022) (%)</i>	0,8

## CONCELHO (MUNICIPALITY): SOBRAL DE MONTE AGRAÇO

**Principais Indicadores de Actividade Económica**  
*Main Economic Activity Indicators*

	2017	2018	2019	2020	2021	2022	2023
<i>Pessoal ao serviço nas empresas (nº)</i> <i>Persons employed in enterprises (no.)</i>	3 205	3 188	3 368	3 313	3 207	3 127	..
2019 = 100	95,2	94,7	100,0	98,4	95,2	92,8	..
t.c. (%) / g.r. (%)		-0,5	5,6	-1,6	-3,2	-2,5	..
<i>Pessoal ao serviço nas empresas da indústria transformadora (nº)</i> <i>Persons employed in manufacturing enterprises (no.)</i>	772	824	828	685	647	590	..
2019 = 100	93,2	99,5	100,0	82,7	78,1	71,3	..
t.c. (%) / g.r. (%)		6,7	0,5	-17,3	-5,5	-8,8	..
<i>Volume de negócios nas empresas (10<sup>3</sup> Euros)</i> <i>Turnover of enterprises (10<sup>3</sup> Euros)</i>	270 654,5	242 206,3	255 911,2	234 600,5	250 608,3	278 873,1	..
2019 = 100	105,8	94,6	100,0	91,7	97,9	109,0	..
t.c. (%) / g.r. (%)		-10,5	5,7	-8,3	6,8	11,3	..
<i>Volume de Negócios nas empresas da ind. transformadora (10<sup>3</sup> Euros)</i> <i>Turnover of manufacturing enterprises (10<sup>3</sup> Euros)</i>	50 589,8	53 032,2	53 598,8	50 465,8	48 308,9	55 804,2	..
2019 = 100	94,4	98,9	100,0	94,2	90,1	104,1	..
t.c. (%) / g.r. (%)		4,8	1,1	-5,8	-4,3	15,5	..
<i>Empresas (nº)</i> <i>Enterprises (no.)</i>	1 201	1 228	1 284	1 281	1 292	1 384	..
2019 = 100	93,5	95,6	100,0	99,8	100,6	107,8	..
t.c. (%) / g.r. (%)		2,2	4,6	-0,2	0,9	7,1	..
<i>Empresas da indústria transformadora (nº)</i> <i>Manufacturing enterprises (no.)</i>	91	90	90	87	88	86	..
2019 = 100	101,1	100,0	100,0	96,7	97,8	95,6	..
t.c. (%) / g.r. (%)		-1,1	0,0	-3,3	1,1	-2,3	..
<i>Constituição de pessoas coletivas e entidades equiparadas (nº)</i> <i>Creation of legal persons and equivalent entities (no.)</i>	28	22	24	23	27	35	33
2019 = 100	116,7	91,7	100,0	95,8	112,5	145,8	137,5
t.c. (%) / g.r. (%)		-21,4	9,1	-4,2	17,4	29,6	-5,7
<i>Dissolução de pessoas coletivas e entidades equiparadas (nº)</i> <i>Dissolution of legal persons and equivalent entities (no.)</i>	9	36	13	12	10	14	7
2019 = 100	69,2	276,9	100,0	92,3	76,9	107,7	53,8
t.c. (%) / g.r. (%)		300,0	-63,9	-7,7	-16,7	40,0	-50,0

Fonte:INE (AER),exceto menção específica a outras fontes.Nota:Consultar a síntese metodológica para outras fontes, conceitos e notas.

Source:INE(RSYB),except when specified otherwise.Note:Other sources,concepts and notes in methodological synthesis.

**CONCELHO (MUNICIPALITY): SOBRAL DE MONTE AGRAÇO**
**Principais Indicadores de Actividade Económica**  
*Main Economic Activity Indicators*

	2017	2018	2019	2020	2021	2022	2023
<i>Ganho médio mensal por trabalhador por conta de outrem (Euros)</i> <i>Average monthly earning per employee (Euros)</i>	894,2	949,6	970,4	1 029,8	1 059,0	..	..
2019 = 100	92,1	97,9	100,0	106,1	109,1	..	..
t.c. (%) / g.r. (%)		6,2	2,2	6,1	2,8	..	..
<i>Ganho médio mensal por trabalhador por conta de outrem - Homens (Euros)</i> <i>Average monthly earning per employee - Male (Euros)</i>	942,9	1 012,6	1 028,9	1 093,3	1 145,8	..	..
2019 = 100	91,6	98,4	100,0	106,3	111,4	..	..
t.c. (%) / g.r. (%)		7,4	1,6	6,3	4,8	..	..
<i>Ganho médio mensal por trabalhador por conta de outrem - Mulheres (Euros)</i> <i>Average monthly earning per employee - Female (Euros)</i>	823,8	859,1	888,7	941,6	946,8	..	..
2019 = 100	92,7	96,7	100,0	106,0	106,5	..	..
t.c. (%) / g.r. (%)		4,3	3,4	6,0	0,5	..	..
<i>Comércio internacional de bens - Exportações (10<sup>3</sup> Euros)</i> <i>International trade of goods - Exports (10<sup>3</sup> Euros)</i>	20 648,7	16 153,6	17 415,7	13 483,0	9 091,0	11 383,3	11 055,1
2019 = 100	118,6	92,8	100,0	77,4	52,2	65,4	63,5
t.c. (%) / g.r. (%)		-21,8	7,8	-22,6	-32,6	25,2	-2,9
<i>Comércio internacional de bens - Importações (10<sup>3</sup> Euros)</i> <i>International trade of goods - Imports (10<sup>3</sup> Euros)</i>	24 475,3	33 274,5	36 323,9	30 952,1	33 717,3	48 857,0	54 225,4
2019 = 100	67,4	91,6	100,0	85,2	92,8	134,5	149,3
t.c. (%) / g.r. (%)		36,0	9,2	-14,8	8,9	44,9	11,0
<i>Capacidade de alojamento nos estabelecimentos hoteleiros (nº de hóspedes)</i> <i>Lodging capacity in hotel establishments (no. of guests)</i>	..	..	33	..	..	41	28
2019 = 100	..	..	100,0	..	..	124,2	84,8
t.c. (%) / g.r. (%)		..	..	..	..	..	-31,7
<i>Crédito à habitação por habitante (Euros)</i> <i>Housing credit per inhabitant (Euros)</i>	7 467	7 414	7 380	5 492	5 462	4 149	..
2019 = 100	101,2	100,5	100,0	74,4	74,0	56,2	..
t.c. (%) / g.r. (%)		-0,7	-0,5	-25,6	-0,5	-24,0	..
<i>Edifícios licenciados pelas câmaras municipais para construção (nº)</i> <i>Building permits issued by the local administration (no.)</i>	9	20	17	16	24	22	..
2019 = 100	52,9	117,6	100,0	94,1	141,2	129,4	..
t.c. (%) / g.r. (%)		122,2	-15,0	-5,9	50,0	-8,3	..

Fonte:INE (AER),exceto menção específica a outras fontes.Nota:Consultar a síntese metodológica para outras fontes, conceitos e notas.

Source:INE(RSYB),except when specified otherwise.Note:Other sources,concepts and notes in methodological synthesis.

**CONCELHO (MUNICIPALITY): SOBRAL DE MONTE AGRAÇO**
**Demografia, Educação e Sociedade**  
*Demography, Education and Society*

		2017	2018	2019	2020	2021	2022	2023
População residente (nº) <i>Resident population (no.)</i>		10 272	10 313	10 393	10 646	11 125	11 468	11 879
	2019 = 100	98,8	99,2	100,0	102,4	107,0	110,3	114,3
	t.c. (%) / g.r. (%)		0,4	0,8	2,4	4,5	3,1	3,6
Densidade populacional (habitantes / km2) <i>Population density (Inh / km2)</i>		197,2	197,9	199,5	204,3	213,5	220,1	..
	2019 = 100	98,8	99,2	100,0	102,4	107,0	110,3	..
	t.c. (%) / g.r. (%)		0,4	0,8	2,4	4,5	3,1	..
População ≥ 65 anos (%) <i>Population ≥ 65 years (%)</i>		20,0	20,1	20,5	20,6	20,2	20,2	19,8
	2019 = 100	97,4	98,1	100,0	100,6	98,6	98,2	96,6
	t.c. (%) / g.r. (%)		0,8	1,9	0,6	-2,0	-0,4	-1,7
Índice de Dependência Total <i>Total dependency ratio</i>		55,5	55,7	56,3	56,4	54,4	54,0	52,9
	2019 = 100	98,6	98,9	100,0	100,2	96,7	95,9	93,9
	t.c. (%) / g.r. (%)		0,3	1,1	0,2	-3,5	-0,8	-2,1
Taxa bruta de natalidade (‰) <i>Crude birth rate (‰)</i>		7,5	8,6	7,9	8,1	6,9	8,1	10,0
	2019 = 100	94,9	108,9	100,0	102,5	87,3	102,5	126,6
	t.c. (%) / g.r. (%)		14,7	-8,1	2,5	-14,8	17,4	23,5
Rácio divórcios / casamentos (%) <i>Divorce / Marriage ratio (%)</i>		43,1	20,3	44,4	44,8	35,7	7,4	..
	2019 = 100	97,1	45,6	100,0	100,9	80,4	16,6	..
	t.c. (%) / g.r. (%)		-53,0	119,3	0,9	-20,3	-79,4	..
Despesas dos municípios em cultura e desporto por habitante (Euros / hab.) <i>Expenditures on cultural activities and sports of municipalities (Euros / inhab.)</i>		142,4	137,9	121,6	137,9	88,3	103,1	..
	2019 = 100	117,1	113,4	100,0	113,4	72,6	84,7	..
	t.c. (%) / g.r. (%)		-3,2	-11,8	13,4	-36,0	16,8	..
Taxa de criminalidade (‰) <i>Crime rate (‰)</i>		27,4	29,5	33,9	35,8	31,6	38,6	..
	2019 = 100	80,8	87,0	100,0	105,6	93,2	113,9	..
	t.c. (%) / g.r. (%)		7,7	14,9	5,6	-11,7	22,2	..

Fonte:INE (AER),exceto menção específica a outras fontes.Nota:Consultar a síntese metodológica para outras fontes, conceitos e notas.

Source:INE(RSYB),except when specified otherwise.Note:Other sources,concepts and notes in methodological synthesis.

**CONCELHO (MUNICIPALITY): SOBRAL DE MONTE AGRAÇO**  
**Maiores empregadores do Concelho**  
 (Ordenado segundo o nº de trabalhadores por conta de outrem - TCO - nos estabelecimentos)

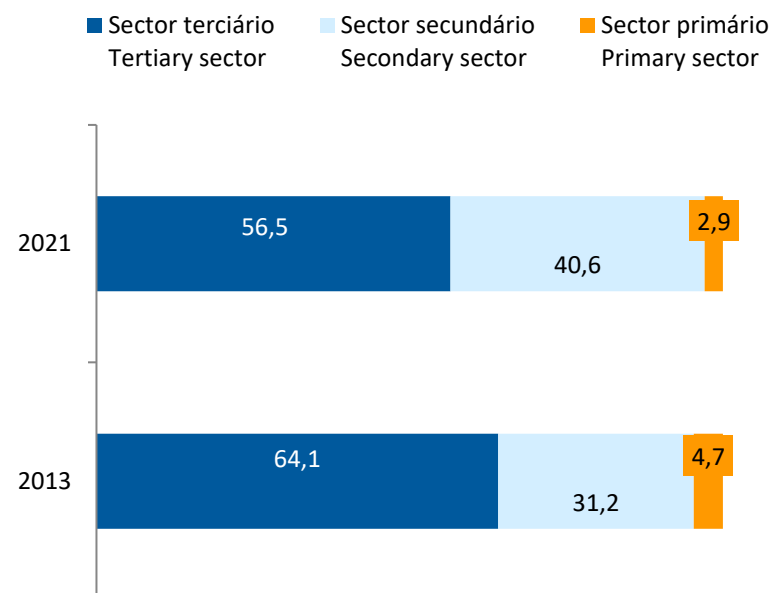
**Greatest Employers in the Municipality**  
 (Ranked according to the number of employees in establishments)

CAE Rev.3		2022
87301	Actividades de apoio social para pessoas idosas, com alojamento <i>Social assistance to the elderly, with accommodation</i>	1
10711	Panificação <i>Manufacture of bread</i>	2
49410	Transportes rodoviários de mercadorias <i>Freight transport by road</i>	3
10510	Indústrias do leite e derivados <i>Operation of dairies and cheese making</i>	4
41200	Construção de edifícios (residenciais e não residenciais) <i>Construction of residential and non-residential buildings</i>	5
94995	Outras actividades associativas, n.e. <i>Other activities of associations, n.e.c.</i>	6
47111	Comércio a retalho em supermercados e hipermercados <i>Retail sale in supermarkets and hypermarkets</i>	7
22220	Fabricação de embalagens de plástico <i>Manufacture of plastic packing goods</i>	8
20411	Fabricação de sabões, detergentes e glicerina <i>Manufacture of soap, detergents and glycerol</i>	9
45200	Manutenção e reparação de veículos automóveis <i>Maintenance and repair of motor vehicles</i>	10
82990	Outras actividades de serviços de apoio prestados às empresas, n.e. <i>Other business support service activities n.e.c.</i>	11
81220	Outras actividades de limpeza em edifícios e em equipamentos industriais <i>Other building and industrial cleaning activities</i>	12
25620	Actividades de mecânica geral <i>General mechanical engineering</i>	13
47220	Comércio a retalho de carne e produtos à base de carne, em estabelecimentos especializados <i>Retail sale of meat and meat products in specialised stores</i>	14
56101	Restaurantes tipo tradicional <i>Traditional restaurants</i>	15
Nº total de TCO nas CAE consideradas <i>Total number of employees in the referred NACE</i>		1 044
% no nº total de TCO do Concelho <i>% in the Municipality's total number of employees</i>		55,6%

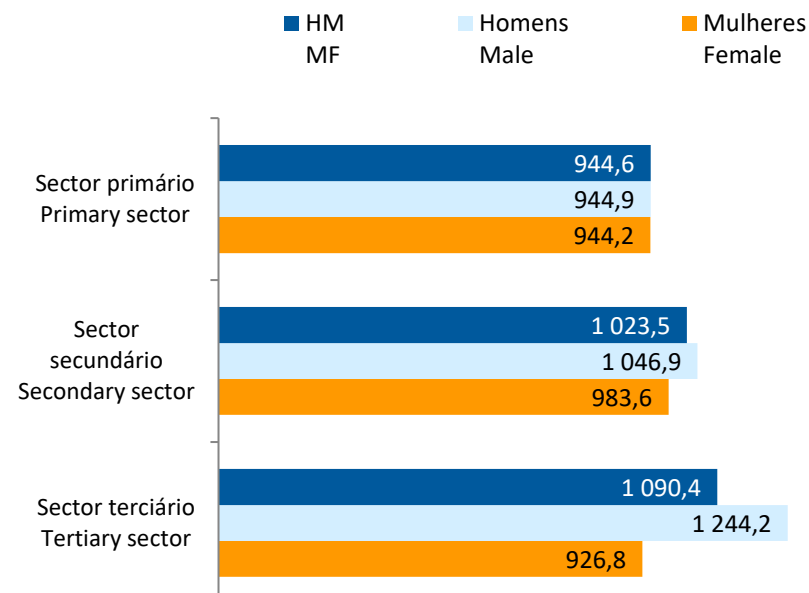
## CONCELHO (MUNICIPALITY): SOBRAL DE MONTE AGRAÇO

### Trabalhadores por conta de outrem\* *Employees\**

Por sector de actividade, 2013 e 2021  
*According to broad sectors of activity, 2013 and 2021*



Ganho médio mensal (Euros), 2021  
*Average monthly earning (Euros), 2021*



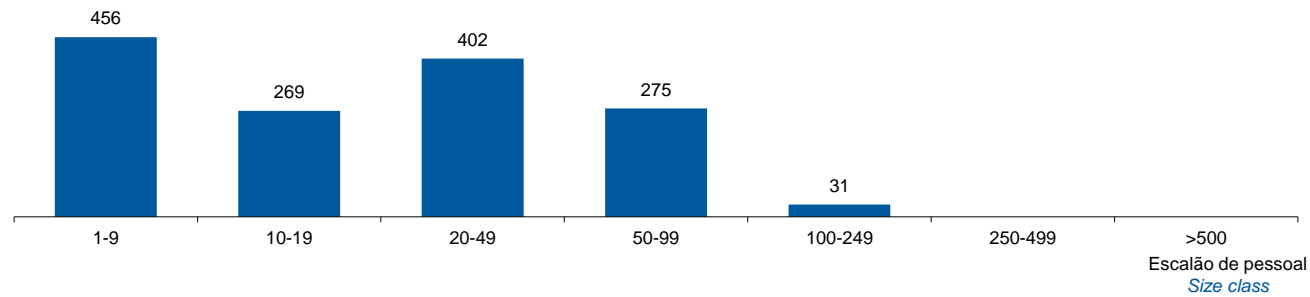
\* Os dados dizem respeito a trabalhadores por conta de outrem a tempo completo com remuneração completa, nos estabelecimentos da região.

\* *Data refers to full time employees with a full remuneration, in establishments of the region.*

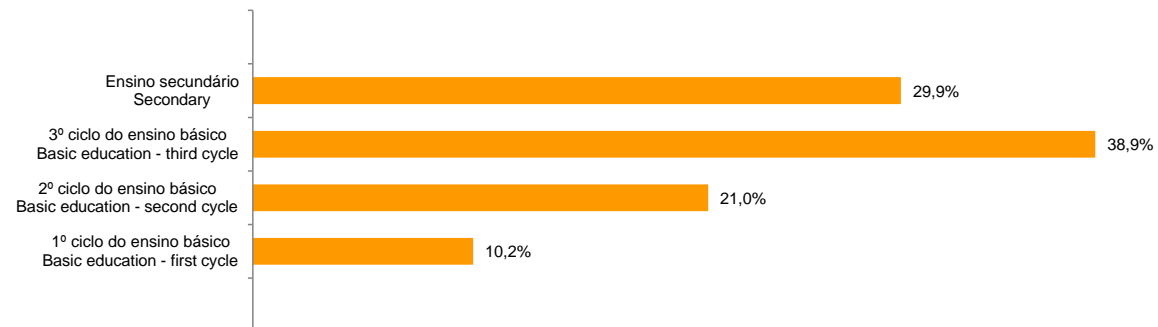
CONCELHO (MUNICIPALITY): SOBRAL DE MONTE AGRAÇO

Trabalhadores por Conta de Outrem\*, 2021  
Segundo os escalões de pessoal (da empresa)

*Employees\*, 2021*  
*By size-class (of the enterprise)*



Segundo o nível de habilitações  
*According to educational level*



\* Os dados dizem respeito a trabalhadores por conta de outrem a tempo completo com remuneração completa, nos estabelecimentos da região.

\* *Data refers to full time employees with a full remuneration, in establishments of the region.*

**CONCELHO (MUNICIPALITY): SOBRAL DE MONTE AGRAÇO**

**Trabalhadores por conta de outrem (TCO) nos estabelecimentos, a tempo completo com remuneração completa (nº)**  
*Full time employees with a full remuneration, in establishments (no.)*

Por sector de actividade <i>According to broad sectors of activity</i>	2016	2017	2018	2019	2020	2021	2022
TCO por sector de actividade - Sector primário (nº) <i>Employees - Primary sector (no.)</i>	108	56	57	49	35	44	..
<i>2019 = 100</i>	220,4	114,3	116,3	100,0	71,4	89,8	..
<i>t.c. (%) / g.r. (%)</i>		-48,1	1,8	-14,0	-28,6	25,7	..
TCO por sector de actividade - Sector secundário (nº) <i>Employees - Secondary sector (no.)</i>	470	469	479	506	545	606	..
<i>2019 = 100</i>	92,9	92,7	94,7	100,0	107,7	119,8	..
<i>t.c. (%) / g.r. (%)</i>		-0,2	2,1	5,6	7,7	11,2	..
TCO por sector de actividade - Sector terciário (nº) <i>Employees - Tertiary sector (no.)</i>	800	873	850	755	789	844	..
<i>2019 = 100</i>	106,0	115,6	112,6	100,0	104,5	111,8	..
<i>t.c. (%) / g.r. (%)</i>		9,1	-2,6	-11,2	4,5	7,0	..

Fonte:INE (AER),exceto menção específica a outras fontes.Nota:Consultar a síntese metodológica para outras fontes, conceitos e notas.

Source:INE(RSYB),except when specified otherwise.Note:Other sources,concepts and notes in methodological synthesis.

**CONCELHO (MUNICIPALITY): SOBRAL DE MONTE AGRAÇO**

Trabalhadores por conta de outrem (TCO) nos estabelecimentos, a tempo completo com remuneração completa (nº)  
*Full time employees with a full remuneration, in establishments (no.)*

Segundo os escalões de pessoal da empresa <i>By size-class of the enterprise</i>	2016	2017	2018	2019	2020	2021	2022
1 - 9 (nº / no.) <i>2019 = 100</i> <i>t.c. (%) / g.r. (%)</i>	441 115,7	419 110,0	432 113,4	381 100,0	384 100,8	456 119,7	..
10 - 19 (nº / no.) <i>2019 = 100</i> <i>t.c. (%) / g.r. (%)</i>	214 116,3	222 120,7	284 154,3	184 100,0	262 142,4	269 146,2	..
20 - 49 (nº / no.) <i>2019 = 100</i> <i>t.c. (%) / g.r. (%)</i>	332 87,4	392 103,2	354 93,2	380 100,0	385 101,3	402 105,8	..
50 - 99 (nº / no.) <i>2019 = 100</i> <i>t.c. (%) / g.r. (%)</i>	328 127,6	187 72,8	203 79,0	257 100,0	248 96,5	275 107,0	..
100 - 249 (nº / no.) <i>2019 = 100</i> <i>t.c. (%) / g.r. (%)</i>	19 51,4	131 354,1	24 64,9	37 100,0	..	31 83,8	..
250 - 499 (nº / no.) <i>2019 = 100</i> <i>t.c. (%) / g.r. (%)</i>	..	5 ..	5 ..	..	..	..	..
> 500 (nº / no.) <i>2019 = 100</i> <i>t.c. (%) / g.r. (%)</i>	..	42 ..	84 ..	..	62 ..	..	..

Fonte:INE (AER),exceto menção específica a outras fontes.Nota:Consultar a síntese metodológica para outras fontes, conceitos e notas.

Source:INE(RSYB),except when specified otherwise.Note:Other sources,concepts and notes in methodological synthesis.

**CONCELHO (MUNICIPALITY): SOBRAL DE MONTE AGRAÇO**
**Trabalhadores por conta de outrem (TCO) nos estabelecimentos, a tempo completo com remuneração completa (nº)**  
*Full time employees with a full remuneration, in establishments (no.)*

Ganho médio mensal (Euros) - Por sector de actividade e género Average monthly earning (Euros) - According to broad sectors of activity and gender	2016	2017	2018	2019	2020	2021	2022
Ganho médio mensal - Sector primário (Euros) Average monthly earning (Euros) - Primary Sector (Euros)	714,4	714,1	745,8	769,2	853,3	944,6	..
2019 = 100	92,9	92,8	97,0	100,0	110,9	122,8	..
t.c. (%) / g.r. (%)		0,0	4,4	3,1	10,9	10,7	..
Ganho médio mensal - Sector primário - Homens (Euros) Average monthly earning (Euros) - Primary Sector - Male (Euros)	726,1	719,7	753,5	730,3	804,5	944,9	..
2019 = 100	99,4	98,5	103,2	100,0	110,2	129,4	..
t.c. (%) / g.r. (%)		-0,9	4,7	-3,1	10,2	17,5	..
Ganho médio mensal - Sector primário - Mulheres (Euros) Average monthly earning (Euros) - Primary Sector - Female (Euros)	709,2	704,7	729,0	825,6	918,5	944,2	..
2019 = 100	85,9	85,4	88,3	100,0	111,2	114,4	..
t.c. (%) / g.r. (%)		-0,6	3,4	13,3	11,2	2,8	..
Ganho médio mensal - Sector secundário (Euros) Average monthly earning (Euros) - Secondary Sector (Euros)	844,3	866,8	912,1	971,7	998,7	1 023,5	..
2019 = 100	86,9	89,2	93,9	100,0	102,8	105,3	..
t.c. (%) / g.r. (%)		2,7	5,2	6,5	2,8	2,5	..
Ganho médio mensal - Sector secundário - Homens (Euros) Average monthly earning (Euros) - Secondary Sector - Male (Euros)	852,8	871,2	909,3	986,7	1 010,1	1 046,9	..
2019 = 100	86,4	88,3	92,2	100,0	102,4	106,1	..
t.c. (%) / g.r. (%)		2,2	4,4	8,5	2,4	3,6	..
Ganho médio mensal - Sector secundário - Mulheres (Euros) Average monthly earning (Euros) - Secondary Sector - Female (Euros)	828,3	857,6	917,6	942,5	978,3	983,6	..
2019 = 100	87,9	91,0	97,4	100,0	103,8	104,4	..
t.c. (%) / g.r. (%)		3,5	7,0	2,7	3,8	0,5	..
Ganho médio mensal - Sector terciário (Euros) Average monthly earning (Euros) - Tertiary Sector (Euros)	924,2	920,5	984,4	982,6	1 059,1	1 090,4	..
2019 = 100	94,1	93,7	100,2	100,0	107,8	111,0	..
t.c. (%) / g.r. (%)		-0,4	6,9	-0,2	7,8	2,9	..
Ganho médio mensal - Sector terciário - Homens (Euros) Average monthly earning (Euros) - Tertiary Sector - Male (Euros)	1 014,4	1 007,4	1 106,0	1 085,8	1 175,7	1 244,2	..
2019 = 100	93,4	92,8	101,9	100,0	108,3	114,6	..
t.c. (%) / g.r. (%)		-0,7	9,8	-1,8	8,3	5,8	..
Ganho médio mensal - Sector terciário - Mulheres (Euros) Average monthly earning (Euros) - Tertiary Sector - Female (Euros)	807,1	817,2	841,0	866,3	923,1	926,8	..
2019 = 100	93,2	94,3	97,1	100,0	106,6	107,0	..
t.c. (%) / g.r. (%)		1,3	2,9	3,0	6,6	0,4	..

Fonte:INE (AER),exceto menção específica a outras fontes.Nota:Consultar a síntese metodológica para outras fontes, conceitos e notas.

Source:INE(RSYB),except when specified otherwise.Note:Other sources,concepts and notes in methodological synthesis.

CONCELHO (MUNICIPALITY): SOBRAL DE MONTE AGRAÇO

Saúde e Ambiente  
Health and Environment

		2017	2018	2019	2020	2021	2022	2023
Médicos / 1000 habitantes (nº) <i>Physicians / 1000 inhabitants (no.)</i>	2019 = 100	1,6	1,9	1,9	1,9	2,0	1,9	..
	t.c. (%) / g.r. (%)	84,2	100,0	100,0	100,0	105,3	100,0	..
			18,8	0,0	0,0	5,3	-5,0	..
Despesas dos municípios em ambiente por habitante (Euros / hab.) <i>Environmental expenditure of municipalities per inhabitant (Euros / inhab.)</i>	2019 = 100	54,0	62,0	60,0	79,0	125,0	88,0	..
	t.c. (%) / g.r. (%)	90,0	103,3	100,0	131,7	208,3	146,7	..
			14,8	-3,2	31,7	58,2	-29,6	..

Setor Monetário e Financeiro  
Monetary and Financial Sector

		2017	2018	2019	2020	2021	2022	2023
Compras através de terminais de pagamento automático por habitante (Euros / hab.) <i>Purchases through points of sale per inhabitant (Euros / inhab.)</i>	2019 = 100	140,0	100,7	113,3	89,0	95,0	112,4	129,0
	t.c. (%) / g.r. (%)	123,5	88,9	100,0	78,5	83,8	99,2	113,8
			-28,0	12,5	-21,5	6,8	18,3	14,7
Levantamentos nacionais em caixas multibanco por habitante (Euros / hab.) <i>National withdrawals on automated teller machines (ATM) per inhabitant (Euros / inhab.)</i>	2019 = 100	1 961,0	2 033,0	2 125,0	2 131,0	2 301,0	2 468,0	2 473,0
	t.c. (%) / g.r. (%)	92,3	95,7	100,0	100,3	108,3	116,1	116,4
			3,7	4,5	0,3	8,0	7,3	0,2

Fonte:INE (AER),exceto menção específica a outras fontes.Nota:Consultar a síntese metodológica para outras fontes, conceitos e notas.

Source:INE(RSYB),except when specified otherwise.Note:Other sources,concepts and notes in methodological synthesis.

CONCELHO (MUNICIPALITY): SOBRAL DE MONTE AGRAÇO

Indicadores Sociais  
Social Indicators

	2017	2018	2019	2020	2021	2022	2023
Beneficiários de subsídio de desemprego / População residente (%) <i>Recipients of unemployment benefits / Resident population (%)</i>	2,5	2,0	1,9	2,6	2,5	2,3	..
2019 = 100	128,6	105,3	100,0	136,9	128,6	118,9	..
t.c. (%) / g.r. (%)		-18,1	-5,1	36,9	-6,0	-7,6	..
Beneficiários de rendimento social de inserção / População residente (%) <i>Recipients of social integration income / Resident population (%)</i>	0,8	1,0	0,9	1,0	1,1	0,9	..
2019 = 100	88,3	112,6	100,0	109,0	121,2	101,2	..
t.c. (%) / g.r. (%)		27,5	-11,2	9,0	11,2	-16,5	..

Fonte:INE (AER),exceto menção específica a outras fontes.Nota:Consultar a síntese metodológica para outras fontes, conceitos e notas.

Source:INE(RSYB),except when specified otherwise.Note:Other sources,concepts and notes in methodological synthesis.

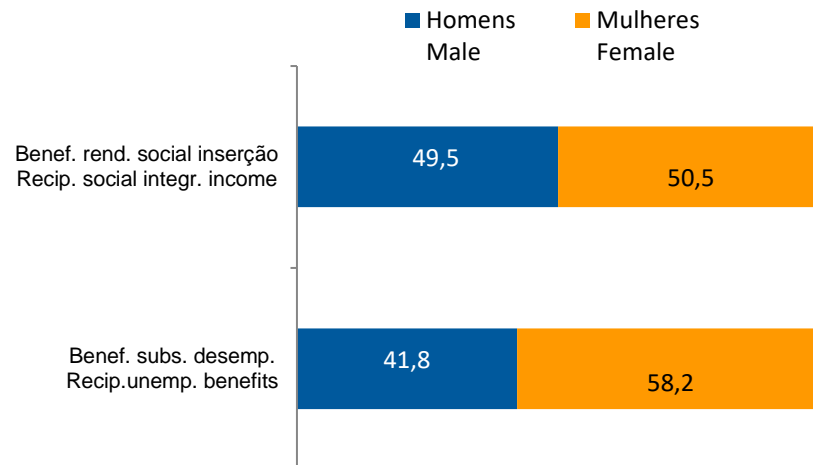
**CONCELHO (MUNICIPALITY): SOBRAL DE MONTE AGRAÇO**  
**Indicadores Sociais**  
*Social Indicators*

**Beneficiários de subsídio de desemprego e beneficiários do rendimento social de inserção, 2022**

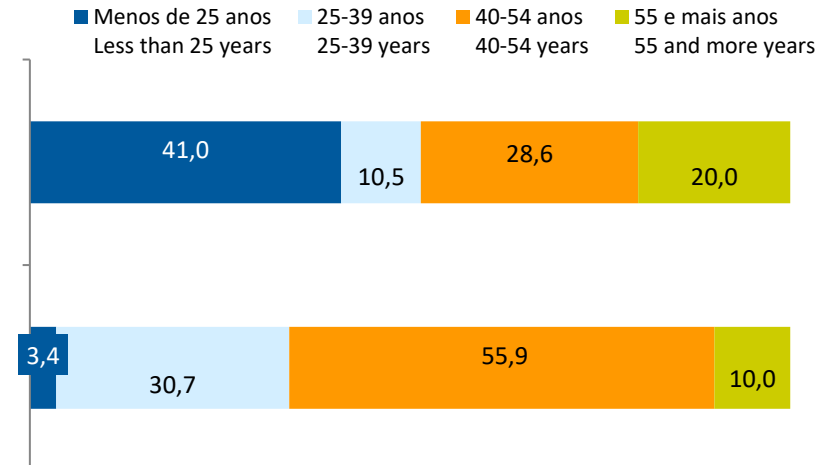
*Recipients of unemployment benefits and recipients of social integration income, 2022*

Beneficiários de subsídio de desemprego / População residente (%) <i>Recipients of unemployment benefits / Resident population (%)</i>	2,3
Beneficiários do rendimento social de inserção / População residente (%) <i>Recipients of social integration income / Resident population (%)</i>	0,9

**Por género**  
**According to gender**



**Por idade**  
**According to age**

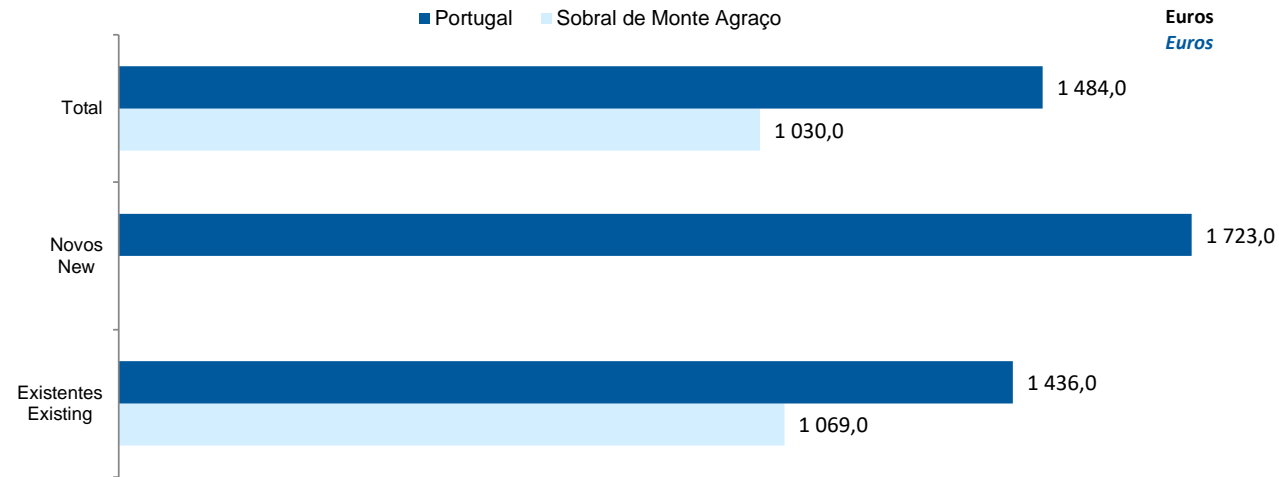


Fonte:INE (AER),exceto menção específica a outras fontes.Nota:Consultar a síntese metodológica para outras fontes, conceitos e notas.


Source:INE(RSYB),except when specified otherwise.Note:Other sources,concepts and notes in methodological synthesis.

**CONCELHO (MUNICIPALITY): SOBRAL DE MONTE AGRAÇO**  
**Imobiliário**  
*Real Estate*

**Valor mediano das vendas por m2 de alojamentos familiares e categoria do alojamento familiar, 2022**  
*Median value per m2 of dwellings sales and category of housing unit, 2022*



**Valor mediano das rendas por m2 de novos contratos de arrendamento de alojamentos familiares, 2023**  
*Median house rental value per m2 of new lease agreements of dwellings, 2023*



CONCELHO (MUNICIPALITY): SOBRAL DE MONTE AGRAÇO

Seleção de Indicadores de turismo  
*Tourism indicators selection*

		2017	2018	2019	2020	2021	2022	2023
Capacidade de alojamento nos estabelecimentos de alojamento turístico e tipo de alojamento turístico	<i>nº</i>	..	..	33	..	..	41	28
<i>Lodging capacity in tourist accommodation establishments and Type (tourist accommodation establishment)</i>	2019 = 100			100,0			124,2	84,8
	<i>t.c. (%) / g.r. (%)</i>		..	..	..	..	..	-31,7
Dormidas nos estabelecimentos de alojamento turístico por localização geográfica e tipo de alojamento turístico	<i>nº</i>	..	..	1 388	365	364	1 508	..
<i>Nights (No.) in tourist accommodation establishments by Geographic localization (NUTS - 2013) and Type (tourist accommodation establishment)</i>	2019 = 100			100,0	26,3	26,2	108,6	
	<i>t.c. (%) / g.r. (%)</i>		..	..	-73,7	-0,3	314,3	..
Hóspedes nos estabelecimentos de alojamento turístico por localização geográfica e tipo de alojamento turístico	<i>nº</i>	..	..	1 302,0	226,0	153	810	1 079
<i>Guests (No.) in tourist accommodation establishments by Geographic localization (NUTS - 2013) and Type (tourist accommodation establishment)</i>	2019 = 100			100,0	17,4	11,8	62,2	82,9
	<i>t.c. (%) / g.r. (%)</i>		..	..	-82,6	-32,3	429,4	33,2
Proveitos totais nos estabelecimentos de alojamento turístico por localização geográfica e tipo de alojamento turístico	<i>10<sup>3</sup> Euros</i>	..	..	33,0	13,0	19,0	84,0	63,0
<i>Total incomes (€) in tourist accommodation establishments by Geographic localization and Type (tourist accommodation establishment)</i>	2019 = 100			100,0	39,4	57,6	254,5	190,9
	<i>t.c. (%) / g.r. (%)</i>		..	..	-60,6	46,2	342,1	-25,0
Taxa líquida de ocupação cama nos estabelecimentos de alojamento turístico por localização geográfica e tipo de alojamento turístico	<i>%</i>	..	..	13,1	10,2	9,1	18,9	16,2
<i>Bed occupancy net rate (%) in tourist accommodation establishments by Geographic localization and Type (tourist accommodation establishment)</i>	2019 = 100			100,0	77,9	69,5	144,3	123,7
	<i>t.c. (%) / g.r. (%)</i>		..	..	-22,1	-10,8	107,7	-14,3

Fonte:INE (AER),exceto menção específica a outras fontes.Nota:Consultar a síntese metodológica para outras fontes, conceitos e notas.

Source:INE(RSYB),except when specified otherwise.Note:Other sources,concepts and notes in methodological synthesis.

**CONCELHO (MUNICIPALITY): SOBRAL DE MONTE AGRAÇO**  
**Comparação com as Respetivas Agregações Geográficas**  
*Comparison with Respective Geographical Aggregations*

INDICADORES INDICATORS	ANOS YEARS	CONCELHO MUNICIPALITY	NUTS III	NUTS II	DISTRITO DISTRICT	NUTS I	Portugal
		Sobral de Monte Agraço	Oeste	Centro	Lisboa	Continente	
<b>Demografia, Educação e Sociedade</b> <i>Demography, Education and Society</i>							
População residente (nº) <i>Resident population (no.)</i>	2023	11 879	388 396	2 300 454	2 355 867	10 142 079	10 639 726
População residente (Peso sobre as respectivas agregações geográficas) <i>Resident population (Weight over respective aggregations)</i>	2023	100,0	3,1	0,5	0,1	0,1	0,1
Taxa de crescimento média anual da população (%) <i>Average annual growth rate of population (%)</i>	2011/2023	1,3	0,6	-0,1	0,4	0,1	0,1
Densidade populacional (habitantes / km2) <i>Population density (Inh / km2)</i>	2022	220,1	170,7	80,3	824,3	112,5	114,0
População ≥ 65 anos (%) <i>Population ≥ 65 years (%)</i>	2023	19,8	24,2	27,4	21,9	24,3	24,1
Índice de Dependência Total <i>Total dependency ratio</i>	2023	52,9	59,2	64,3	57,1	59,1	58,5
Taxa bruta de natalidade (‰) <i>Crude birth rate (‰)</i>	2023	10,0	7,9	7,1	10,0	8,1	8,1
Rácio divórcios / casamentos (%) <i>Divorce / Marriage ratio (%)</i>	2022	7,4	39,3	50,9	..	49,7	50,0
Taxa bruta de escolarização (Ensino secundário) (%) <i>Crude educational attainment rate (Secondary education) (%)</i>	2022/2023	68,2	118,4	128,7	130,8	127,5	126,8
Despesas dos municípios em cultura e desporto por habitante (Euros / hab.) <i>Expenditures on cultural activities and sports of municipalities (Euros / inhab.)</i>	2022	103,1	41,5	63,4	..	55,8	55,3
Taxa de criminalidade (‰) <i>Crime rate (‰)</i>	2022	38,6	27,7	27,5	35,3	31,2	32,7

Fonte:INE (AER),exceto menção específica a outras fontes.Nota:Consultar a síntese metodológica para outras fontes, conceitos e notas.

Source:INE(RSYB),except when specified otherwise.Note:Other sources,concepts and notes in methodological synthesis.

**CONCELHO (MUNICIPALITY): SOBRAL DE MONTE AGRAÇO**  
**Comparação com as Respetivas Agregações Geográficas**  
*Comparison with Respective Geographical Aggregations*

INDICADORES <i>INDICATORS</i>	ANOS <i>YEARS</i>	CONCELHO <i>MUNICIPALITY</i>	NUTS III	NUTS II	DISTRITO <i>DISTRICT</i>	NUTS I	Portugal
		Sobral de Monte Agraço	Oeste	Centro	Lisboa	Continente	
<b>Saúde e Ambiente</b> <i>Health and Environment</i>							
Taxa quinquenal de mortalidade infantil (%) <i>Quinquennial rate of infant mortality (%)</i>	2017/2021	0,0	3,1	2,5	3,2	2,7	2,7
Médicos / 1000 habitantes (nº) <i>Physicians / 1000 inhabitants (no.)</i>	2022	1,9	2,3	5,5	7,6	5,8	5,7
Despesas dos municípios em ambiente por habitante (Euros / hab.) <i>Environmental expenditure of municipalities per inhabitant (Euros / inhab.)</i>	2022	88	61	68	99	73	93
<b>Setor Monetário e Financeiro</b> <i>Monetary and Financial Sector</i>							
Compras através de terminais de pagamento automático por habitante (Euros / hab.) <i>Purchases through points of sale per inhabitant (Euros / inhab.)</i>	2023	129,0	178,7	153,4	295,0	197,1	197,3
Levantamentos nacionais em caixas multibanco por habitante (Euros / hab.) <i>National withdrawals on automated teller machines (ATM) per inhabitant (Euros / inhab.)</i>	2023	2 473,0	2 593,0	2 669,0	2 601,0	2 731,0	2 721,0
Peso do crédito à habitação no total dos créditos a clientes (%) <i>Housing credit rate (%)</i>	2022	70,0	45,8	51,2	29,3	41,7	42,1
Peso dos depósitos de emigrantes no total de depósitos dos clientes (%) <i>Emigrant deposits rate (%)</i>	2022	0,8	1,6	3,9	1,0	2,2	2,2

Fonte:INE (AER),exceto menção específica a outras fontes.Nota:Consultar a síntese metodológica para outras fontes, conceitos e notas.

Source:INE(RSYB),except when specified otherwise.Note:Other sources,concepts and notes in methodological synthesis.

**CONCELHO (MUNICIPALITY): SOBRAL DE MONTE AGRAÇO**  
**Comparação com as Respetivas Agregações Geográficas**  
*Comparison with Respective Geographical Aggregations*

INDICADORES INDICATORS	ANOS YEARS	CONCELHO MUNICIPALITY	NUTS III	NUTS II	DISTRITO DISTRICT	NUTS I	Portugal
		Sobral de Monte Agraço	Oeste	Centro	Lisboa	Continente	
<b>Indicadores Sociais</b> <i>Social Indicators</i>							
Beneficiários de subsídio de desemprego / População residente (%) <i>Recipients of unemployment benefits / Resident population (%)</i>	2022	2,3	3,0	2,7	3,0	3,2	3,2
Beneficiários de rendimento social de inserção / População residente (%) <i>Recipients of social integration income / Resident population (%)</i>	2022	0,9	1,3	1,9	2,3	2,4	2,5

**CONCELHO (MUNICIPALITY): SOBRAL DE MONTE AGRAÇO**  
**Comparação com as Respetivas Agregações Geográficas**  
**Comparison with Respective Geographical Aggregations**

INDICADORES INDICATORS	ANOS YEARS	CONCELHO MUNICIPALITY	NUTS III	NUTS II	DISTRITO DISTRICT	NUTS I	Portugal
		Sobral de Monte Agraço	Oeste	Centro	Lisboa	Continente	
<b>Principais Indicadores de Actividade Económica</b> <i>Main Economic Activity Indicators</i>							
Pessoal ao serviço nas empresas (nº) <i>Persons employed in companies (no.)</i>	2022	3 127	137 508	791 188	1 438 226	4 318 165	4 487 322
Pessoal ao serviço nas empresas da indústria transformadora (nº) <i>Persons employed in manufacturing enterprises (no.)</i>	2022	590	26 341	193 247	..	729 761	741 958
Volume de negócios nas empresas (10 <sup>3</sup> Euros) <i>Turnover of enterprises (10<sup>3</sup> Euros)</i>	2022	278 873	14 029 318	88 139 431	222 763 883	517 508 116	533 462 569
Volume de Negócios nas empresas da ind. transformadora (10 <sup>3</sup> Euros) <i>Turnover of manufacturing enterprises (10<sup>3</sup> Euros)</i>	2022	55 804	3 565 357	31 440 043	..	125 881 150	127 444 230
Empresas (nº) <i>Enterprises (no.)</i>	2022	1 384	51 083	287 203	362 252	1 374 879	1 437 254
Empresas da indústria transformadora (nº) <i>Manufacturing enterprises (no.)</i>	2022	86	2 596	16 527	9 123	66 617	68 501
Constituição de pessoas coletivas e entidades equiparadas (nº) <i>Creation of legal persons and equivalent entities (no.)</i>	2023	33	1 395	7 218	16 925	47 641	49 523
Dissolução de pessoas coletivas e entidades equiparadas (nº) <i>Dissolution of legal persons and equivalent entities (no.)</i>	2023	7	417	2 279	4 515	13 563	14 362
Ganho médio mensal por trabalhador por conta de outrem (Euros) <i>Average monthly earning per employee (Euros)</i>	2021	1 059	1 107	1 147	1 576	1 294	1 290
Ganho médio mensal por trabalhador por conta de outrem - Homens (Euros) <i>Average monthly earning per employee - Male (Euros)</i>	2021	1 146	1 198	1 253	..	1 396	1 390
Ganho médio mensal por trabalhador por conta de outrem - Mulheres (Euros) <i>Average monthly earning per employee - Female (Euros)</i>	2021	947	994	1 016	..	1 172	1 169
Comércio internacional de bens - Exportações (10 <sup>3</sup> Euros) <i>International trade of goods - Exports (10<sup>3</sup> Euros)</i>	2023	11 055	1 638 193	15 005 074	15 504 863	68 835 102	77 602 849
Comércio internacional de bens - Importações (10 <sup>3</sup> Euros) <i>International trade of goods - Imports (10<sup>3</sup> Euros)</i>	2023	54 225	1 970 777	13 705 745	44 891 084	90 498 629	104 959 212

Fonte:INE (AER),exceto menção específica a outras fontes.Nota:Consultar a síntese metodológica para outras fontes, conceitos e notas.

Source:INE(RSYB),except when specified otherwise.Note:Other sources,concepts and notes in methodological synthesis.

**CONCELHO (MUNICIPALITY): SOBRAL DE MONTE AGRAÇO**  
**Comparação com as Respetivas Agregações Geográficas**  
*Comparison with Respective Geographical Aggregations*

INDICADORES INDICATORS	ANOS YEARS	CONCELHO MUNICIPALITY	NUTS III	NUTS II	DISTRITO DISTRICT	NUTS I	Portugal
		Sobral de Monte Agraço	Oeste	Centro	Lisboa	Continente	
Capacidade de alojamento nos estabelecimentos hoteleiros (nº de hóspedes) <i>Lodging capacity in hotel establishments (no. of guests)</i>	2023	28	12 953	68 644	95 150	419 176	478 552
Crédito à habitação por habitante (Euros) <i>Housing credit per inhabitant (Euros)</i>	2022	4 149	5 408	6 101	15 573	9 789	9 685
Edifícios licenciados pelas câmaras municipais para construção (nº) <i>Building permits issued by the local administration (no.)</i>	2022	22	1 340	6 522	3 313	23 305	24 696

**CONCELHO (MUNICIPALITY): SOBRAL DE MONTE AGRAÇO**  
**Comparação com as Respetivas Agregações Geográficas**  
*Comparison with Respective Geographical Aggregations*

INDICADORES (%) INDICATORS (%)	ANOS YEARS	Concelho / Concelho x 100 Municipality / Municipality x 100	Concelho / NUTS III x 100 Municipality / NUTS III x 100	Concelho / NUTS II x 100 Municipality / NUTS II x 100	Concelho / Distrito x 100 Municipality / District x 100	Concelho / NUTS I x 100 Municipality / NUTS I x 100	Concelho / Portugal x 100 Municipality / Portugal x 100
<b>Principais Indicadores de Actividade Económica</b> <i>Main Economic Activity Indicators</i>							
Pessoal ao serviço nas empresas (nº) <i>Persons employed in companies (no.)</i>	2022	100,0	2,3	0,4	0,2	0,1	0,1
Pessoal ao serviço nas empresas da indústria transformadora (nº) <i>Persons employed in manufacturing enterprises (no.)</i>	2022	100,0	2,2	0,3	..	0,1	0,1
Volume de negócios nas empresas (10 <sup>3</sup> Euros) <i>Turnover of enterprises (10<sup>3</sup> Euros)</i>	2022	100,0	2,0	0,3	0,1	0,1	0,1
Volume de Negócios nas empresas da ind. transformadora (10 <sup>3</sup> Euros) <i>Turnover of manufacturing enterprises (10<sup>3</sup> Euros)</i>	2022	100,0	1,6	0,2	..	0,0	0,0
Empresas (nº) <i>Enterprises (no.)</i>	2022	100,0	2,7	0,5	0,4	0,1	0,1
Empresas da indústria transformadora (nº) <i>Manufacturing enterprises (no.)</i>	2022	100,0	3,3	0,5	0,9	0,1	0,1
Constituição de pessoas coletivas e entidades equiparadas (nº) <i>Creation of legal persons and equivalent entities (no.)</i>	2023	100,0	2,4	0,5	0,2	0,1	0,1
Dissolução de pessoas coletivas e entidades equiparadas (nº) <i>Dissolution of legal persons and equivalent entities (no.)</i>	2023	100,0	1,7	0,3	0,2	0,1	0,0
Ganho médio mensal por trabalhador por conta de outrem (Euros) <i>Average monthly earning per employee (Euros)</i>	2021	100,0	95,7	92,3	67,2	81,8	82,1
Ganho médio mensal por trabalhador por conta de outrem - Homens (Euros) <i>Average monthly earning per employee - Male (Euros)</i>	2021	100,0	95,6	91,4	..	82,1	82,4
Ganho médio mensal por trabalhador por conta de outrem - Mulheres (Euros) <i>Average monthly earning per employee - Female (Euros)</i>	2021	100,0	95,3	93,2	..	80,8	81,0
Comércio internacional de bens - Exportações (10 <sup>3</sup> Euros) <i>International trade of goods - Exports (10<sup>3</sup> Euros)</i>	2023	100,0	0,7	0,1	0,1	0,0	0,0
Comércio internacional de bens - Importações (10 <sup>3</sup> Euros) <i>International trade of goods - Imports (10<sup>3</sup> Euros)</i>	2023	100,0	2,8	0,4	0,1	0,1	0,1

Fonte:INE (AER),exceto menção específica a outras fontes.Nota:Consultar a síntese metodológica para outras fontes, conceitos e notas.

Source:INE(RSYB),except when specified otherwise.Note:Other sources,concepts and notes in methodological synthesis.

**CONCELHO (MUNICIPALITY): SOBRAL DE MONTE AGRAÇO**  
**Comparação com as Respetivas Agregações Geográficas**  
*Comparison with Respective Geographical Aggregations*

INDICADORES (%) INDICATORS (%)	ANOS YEARS	Concelho / Concelho x 100 Municipality / Municipality x 100	Concelho / NUTS III x 100 Municipality / NUTS III x 100	Concelho / NUTS II x 100 Municipality / NUTS II x 100	Concelho / Distrito x 100 Municipality / District x 100	Concelho / NUTS I x 100 Municipality / NUTS I x 100	Concelho / Portugal x 100 Municipality / Portugal x 100
<b>Principais Indicadores de Actividade Económica</b> <i>Main Economic Activity Indicators</i>							
Capacidade de alojamento nos estabelecimentos hoteleiros (nº de hóspedes) <i>Lodging capacity in hotel establishments (no. of guests)</i>	2023	100,0	0,2	0,0	0,0	0,0	0,0
Crédito à habitação por habitante (Euros) <i>Housing credit per inhabitant (Euros)</i>	2022	100,0	76,7	68,0	26,6	42,4	42,8
Edifícios licenciados pelas câmaras municipais para construção (nº) <i>Building permits issued by the local administration (no.)</i>	2022	100,0	1,6	0,3	0,7	0,1	0,1

**CONCELHO (MUNICIPALITY): SOBRAL DE MONTE AGRAÇO**  
**Comparação com as Respetivas Agregações Geográficas**  
*Comparison with Respective Geographical Aggregations*

INDICADORES INDICATORS	ANOS YEARS	CONCELHO MUNICIPALITY	NUTS III	NUTS II	DISTRITO DISTRICT	NUTS I	Portugal
		Sobral de Monte Agraço	Oeste	Centro	Lisboa	Continente	
Trabalhadores por conta de outrem (TCO) nos estabelecimentos, a tempo completo com remuneração completa (nº) <i>Full time employees with a full remuneration, in establishments (no.)</i>	2021	1 494	70 881	454 146	648 543	2 200 594	2 287 160
<b>Por sector de actividade</b> <i>According to broad sectors of activity</i>							
TCO por sector de actividade - Sector primário (nº) <i>Employees - Primary sector (no.)</i>	2021	44	4 417	12 047	5 284	45 215	46 869
TCO por sector de actividade - Sector secundário (nº) <i>Employees - Secondary sector (no.)</i>	2021	606	23 814	178 269	91 770	676 586	695 795
TCO por sector de actividade - Sector terciário (nº) <i>Employees - Tertiary sector (no.)</i>	2021	844	42 650	263 830	551 489	1 478 793	1 544 496
<b>Segundo os escalões de pessoal da empresa</b> <i>By size-class of the enterprise</i>							
1-9 (nº / no. )	2021	456	17 941	99 876	97 197	436 382	453 770
10-19 (nº / no. )	2021	269	10 177	54 892	56 723	244 060	254 387
20-49 (nº / no. )	2021	402	12 527	79 297	76 630	334 224	349 029
50-99 (nº / no. )	2021	275	9 388	53 530	59 414	235 932	245 710
100-249 (nº / no. )	2021	31	9 780	65 104	77 180	286 699	298 107
250-499 (nº / no. )	2021	..	4 544	32 773	53 681	158 452	163 093
>=500 (nº / no. )	2021	..	6 524	68 674	227 718	504 845	523 064

Fonte:INE (AER),exceto menção específica a outras fontes.Nota:Consultar a síntese metodológica para outras fontes, conceitos e notas.

Source:INE(RSYB),except when specified otherwise.Note:Other sources,concepts and notes in methodological synthesis.

**CONCELHO (MUNICIPALITY): SOBRAL DE MONTE AGRAÇO**  
**Comparação com as Respetivas Agregações Geográficas**  
*Comparison with Respective Geographical Aggregations*

INDICADORES (%) INDICATORS (%)	ANOS YEARS	Concelho / Concelho x 100 Municipality / Municipality x 100	Concelho / NUTS III x 100 Municipality / NUTS III x 100	Concelho / NUTS II x 100 Municipality / NUTS II x 100	Concelho / Distrito x 100 Municipality / District x 100	Concelho / NUTS I x 100 Municipality / NUTS I x 100	Concelho / Portugal x 100 Municipality / Portugal x 100
Trabalhadores por conta de outrem (TCO) nos estabelecimentos, a tempo completo com remuneração completa (nº) <i>Full time employees with a full remuneration, in establishments (no.)</i>	2021	100	2,1	0,3	0,2	0,1	0,1
<b>Por sector de actividade</b> <i>According to broad sectors of activity</i>							
TCO por sector de actividade - Sector primário <i>Employees - Primary sector</i>	2021	100,0	1,0	0,4	0,8	0,1	0,1
TCO por sector de actividade - Sector secundário <i>Employees - Secondary sector</i>	2021	100,0	2,5	0,3	0,7	0,1	0,1
TCO por sector de actividade - Sector terciário <i>Employees - Tertiary sector</i>	2021	100,0	2,0	0,3	0,2	0,1	0,1
<b>Segundo os escalões de pessoal da empresa</b> <i>By size-class of the enterprise</i>							
1-9	2021	100,0	2,5	0,5	0,5	0,1	0,1
10-19	2021	100,0	2,6	0,5	0,5	0,1	0,1
20-49	2021	100,0	3,2	0,5	0,5	0,1	0,1
50-99	2021	100,0	2,9	0,5	0,5	0,1	0,1
100-249	2021	100,0	0,3	0,0	0,0	0,0	0,0
250-499	2021	..	..	..	..	..	..
>=500	2021	..	..	..	..	..	..

Fonte:INE (AER),exceto menção específica a outras fontes.Nota:Consultar a síntese metodológica para outras fontes, conceitos e notas.

Source:INE(RSYB),except when specified otherwise.Note:Other sources,concepts and notes in methodological synthesis.

**CONCELHO (MUNICIPALITY): SOBRAL DE MONTE AGRAÇO**  
**Comparação com as Respetivas Agregações Geográficas**  
*Comparison with Respective Geographical Aggregations*

INDICADORES INDICATORS	ANOS YEARS	CONCELHO MUNICIPALITY	NUTS III	NUTS II	DISTRITO DISTRICT	NUTS I	Portugal
		Sobral de Monte Agraço	Oeste	Centro	Lisboa	Continente	
<b>Ganho médio mensal (Euros) - Por sector de actividade e género</b> <b>Average monthly earning (Euros) - According to broad sectors of activity and gender</b>							
Ganho médio mensal - Sector primário (Euros) <i>Average monthly earning (Euros) - Primary Sector (Euros)</i>	2021	944,6	1 035,8	1 009,7	1 092,7	1 011,4	1 010,7
Ganho médio mensal - Sector primário - Homens (Euros) <i>Average monthly earning (Euros) - Primary Sector - Male (Euros)</i>	2021	944,9	1 099,5	1 052,1	1 115,3	1 034,3	1 032,5
Ganho médio mensal - Sector primário - Mulheres (Euros) <i>Average monthly earning (Euros) - Primary Sector - Female (Euros)</i>	2021	944,2	899,8	917,9	1 039,5	951,3	952,4
Ganho médio mensal - Sector secundário (Euros) <i>Average monthly earning (Euros) - Secondary Sector (Euros)</i>	2021	1 023,5	1 138,9	1 198,6	1 478,5	1 213,9	1 213,2
Ganho médio mensal - Sector secundário - Homens (Euros) <i>Average monthly earning (Euros) - Secondary Sector - Male (Euros)</i>	2021	1 046,9	1 193,2	1 264,2	1 479,6	1 274,6	1 272,1
Ganho médio mensal - Sector secundário - Mulheres (Euros) <i>Average monthly earning (Euros) - Secondary Sector - Female (Euros)</i>	2021	983,6	1 017,7	1 047,9	1 475,5	1 080,0	1 080,6
Ganho médio mensal - Sector terciário (Euros) <i>Average monthly earning (Euros) - Tertiary Sector (Euros)</i>	2021	1 090,4	1 096,2	1 118,6	1 597,0	1 339,4	1 332,3
Ganho médio mensal - Sector terciário - Homens (Euros) <i>Average monthly earning (Euros) - Tertiary Sector - Male (Euros)</i>	2021	1 244,2	1 217,5	1 255,4	1 756,8	1 492,9	1 483,8
Ganho médio mensal - Sector terciário - Mulheres (Euros) <i>Average monthly earning (Euros) - Tertiary Sector - Female (Euros)</i>	2021	926,8	991,7	1 006,8	1 439,7	1 200,6	1 195,6

**CONCELHO (MUNICIPALITY): SOBRAL DE MONTE AGRAÇO**  
**Comparação com as Respetivas Agregações Geográficas**  
*Comparison with Respective Geographical Aggregations*

INDICADORES (%) INDICATORS (%)	ANOS YEARS	Concelho / Concelho x 100 Municipality / Municipality x 100	Concelho / NUTS III x 100 Municipality / NUTS III x 100	Concelho / NUTS II x 100 Municipality / NUTS II x 100	Concelho / Distrito x 100 Municipality / District x 100	Concelho / NUTS I x 100 Municipality / NUTS I x 100	Concelho / Portugal x 100 Municipality / Portugal x 100
<b>Ganho médio mensal (Euros) - Por sector de actividade e género</b> <b>Average monthly earning (Euros) - According to broad sectors of activity and gender</b>							
Ganho médio mensal - Sector primário <i>Average monthly earning - Primary Sector</i>	2021	100,0	91,2	93,6	86,4	93,4	93,5
Ganho médio mensal - Sector primário - Homens <i>Average monthly earning - Primary Sector - Male</i>	2021	100,0	85,9	89,8	84,7	91,4	91,5
Ganho médio mensal - Sector primário - Mulheres <i>Average monthly earning - Primary Sector - Female</i>	2021	100,0	104,9	102,9	90,8	99,3	99,1
Ganho médio mensal - Sector secundário <i>Average monthly earning - Secondary Sector</i>	2021	100,0	89,9	85,4	69,2	84,3	84,4
Ganho médio mensal - Sector secundário - Homens <i>Average monthly earning - Secondary Sector - Male</i>	2021	100,0	87,7	82,8	70,8	82,1	82,3
Ganho médio mensal - Sector secundário - Mulheres <i>Average monthly earning - Secondary Sector - Female</i>	2021	100,0	96,7	93,9	66,7	91,1	91,0
Ganho médio mensal - Sector terciário <i>Average monthly earning - Tertiary Sector</i>	2021	100,0	99,5	97,5	68,3	81,4	81,8
Ganho médio mensal - Sector terciário - Homens <i>Average monthly earning - Tertiary Sector - Male</i>	2021	100,0	102,2	99,1	70,8	83,3	83,9
Ganho médio mensal - Sector terciário - Mulheres <i>Average monthly earning - Tertiary Sector - Female</i>	2021	100,0	93,4	92,1	64,4	77,2	77,5

**CONCELHO (MUNICIPALITY): SOBRAL DE MONTE AGRAÇO**  
**Comparação com as Respetivas Agregações Geográficas**  
*Comparison with Respective Geographical Aggregations*

INDICADORES <i>INDICATORS</i>	ANOS <i>YEARS</i>	CONCELHO <i>MUNICIPALITY</i>	NUTS III	NUTS II	DISTRITO <i>DISTRICT</i>	NUTS I	Portugal
		Sobral de Monte Agraço	Oeste	Centro	Lisboa	Continente	
<b>Imobiliário</b> <i>Real Estate</i>							
<b>Valor mediano das vendas por m2 de alojamentos familiares e categoria do alojamento familiar</b> <i>Median value per m2 of dwellings sales and category of housing unit</i>							
Total (Euros)	2022	1 030,0	1 297,0	962,0	..	1 492,0	1 484,0
Novos (Euros) <i>New (Euros)</i>	2022	..	1 459,0	1 253,0	..	1 739,0	1 723,0
Existentes (Euros) <i>Existing (Euros)</i>	2022	1 069,0	1 253,0	903,0	..	1 443,0	1 436,0
<b>Valor mediano das rendas por m2 de novos contratos de arrendamento de alojamentos familiares</b> <i>Median house rental value per m2 of new lease agreements of dwellings</i>							
Rendas (Euros) <i>Rental Value (Euros)</i>	2023	5,2	6,1	5,2	..	7,2	7,2

Fonte:INE (AER),exceto menção específica a outras fontes.Nota:Consultar a síntese metodológica para outras fontes, conceitos e notas.

Source:INE(RSYB),except when specified otherwise.Note:Other sources,concepts and notes in methodological synthesis.

**CONCELHO (MUNICIPALITY): SOBRAL DE MONTE AGRAÇO**  
**Comparação com as Respetivas Agregações Geográficas**  
*Comparison with Respective Geographical Aggregations*

INDICADORES (%) <i>INDICATORS (%)</i>	ANOS <i>YEARS</i>	Concelho / Concelho x 100 Municipality / Municipality x 100	Concelho / NUTS III x 100 Municipality / NUTS III x 100	Concelho / NUTS II x 100 Municipality / NUTS II x 100	Concelho / Distrito x 100 Municipality / District x 100	Concelho / NUTS I x 100 Municipality / NUTS I x 100	Concelho / Portugal x 100 Municipality / Portugal x 100
<b>Imobiliário</b> <i>Real Estate</i>							
<b>Valor mediano das vendas por m2 de alojamentos familiares e categoria do alojamento familiar</b> <i>Median value per m2 of dwellings sales and category of housing unit</i>							
Total (Euros) <i>Total (Euros)</i>	2022	100,0	79,4	107,1	..	69,0	69,4
Novos (Euros) <i>New (Euros)</i>	2022	..	..	..	..	..	..
Existentes (Euros) <i>Existing (Euros)</i>	2022	100,0	85,3	118,4	..	74,1	74,4
<b>Valor mediano das rendas por m2 de novos contratos de arrendamento de alojamentos familiares</b> <i>Median house rental value per m2 of new lease agreements of dwellings</i>							
Rendas (Euros) <i>Rental Value (Euros)</i>	2023	100,0	85,6	100,2	..	72,1	72,4

Fonte:INE (AER),exceto menção específica a outras fontes.Nota:Consultar a síntese metodológica para outras fontes, conceitos e notas.

Source:INE(RSYB),except when specified otherwise.Note:Other sources,concepts and notes in methodological synthesis.

**CONCELHO (MUNICIPALITY): SOBRAL DE MONTE AGRAÇO**  
**Comparação com as Respetivas Agregações Geográficas**  
*Comparison with Respective Geographical Aggregations*

INDICADORES <i>INDICATORS</i>	ANOS <i>YEARS</i>	CONCELHO <i>MUNICIPALITY</i>	NUTS III	NUTS II	DISTRITO <i>DISTRICT</i>	NUTS I	Portugal
		Sobral de Monte Agraço	Oeste	Centro	Lisboa	Continente	
<b>Indicadores Sociais</b> <i>Social Indicators</i>							
<b>Beneficiários do subsídio de desemprego (nº)</b> <i>Recipients of unemployment benefit (no.)</i>	2022	261	11 482	60 301	69 097	318 749	335 222
<b>Por género</b> <i>According to gender</i>							
Homens (nº) <i>Male (no.)</i>	2022	109	4 562	24 557	30 783	137 661	145 577
Mulheres (nº) <i>Female (no.)</i>	2022	152	6 920	35 744	38 314	181 088	189 645
<b>Por idade</b> <i>According to age</i>							
<25 anos (nº) <i>&lt;25 years (no.)</i>	2022	9	586	2 853	3 073	15 121	16 038
25-39 anos (nº) <i>25-39 years (no.)</i>	2022	..	..	..	..	120 165	125 954
40-54 anos (nº) <i>40-54 years (no.)</i>	2022	..	..	..	..	153 306	160 441
>=55 anos (nº) <i>&gt;=55 years (no.)</i>	2022	26	1 330	6 614	7 433	34 292	36 188

Fonte:INE (AER),exceto menção específica a outras fontes.Nota:Consultar a síntese metodológica para outras fontes, conceitos e notas.

Source:INE(RSYB),except when specified otherwise.Note:Other sources,concepts and notes in methodological synthesis.

**CONCELHO (MUNICIPALITY): SOBRAL DE MONTE AGRAÇO**  
**Comparação com as Respetivas Agregações Geográficas**  
*Comparison with Respective Geographical Aggregations*

INDICADORES INDICATORS	ANOS YEARS	CONCELHO MUNICIPALITY	NUTS III	NUTS II	DISTRITO DISTRICT	NUTS I	Portugal
		Sobral de Monte Agraço	Oeste	Centro	Lisboa	Continente	
<b>Beneficiários do rendimento social de inserção (nº)</b> <i>Recipients of social integration income (no.)</i>	2022	105	4 941	42 508	53 761	241 443	262 545
<b>Por género</b> <i>According to gender</i>							
Homens (nº) <i>Male (no.)</i>	2022	52	2 203	20 187	24 265	112 034	122 358
Mulheres (nº) <i>Female (no.)</i>	2022	53	2 738	22 321	29 496	129 409	140 187
<b>Por idade</b> <i>According to age</i>							
<25 anos (nº) <i>&lt;25 years (no.)</i>	2022	43	2 062	16 670	24 042	99 275	108 348
25-39 anos (nº) <i>25-39 years (no.)</i>	2022	11	823	7 121	8 849	39 540	43 567
40-54 anos (nº) <i>40-54 years (no.)</i>	2022	30	981	8 619	10 484	48 932	53 387
>=55 anos (nº) <i>&gt;=55 years (no.)</i>	2022	21	1 075	10 098	10 386	53 696	57 243

Fonte:INE (AER),exceto menção específica a outras fontes.Nota:Consultar a síntese metodológica para outras fontes, conceitos e notas.

Source:INE(RSYB),except when specified otherwise.Note:Other sources,concepts and notes in methodological synthesis.

**CONCELHO (MUNICIPALITY): SOBRAL DE MONTE AGRAÇO**  
**Comparação com as Respetivas Agregações Geográficas**  
*Comparison with Respective Geographical Aggregations*

INDICADORES (%) <i>INDICATORS (%)</i>	ANOS <i>YEARS</i>	Concelho / Concelho x 100 Municipality / Municipality x 100	Concelho / NUTS III x 100 Municipality / NUTS III x 100	Concelho / NUTS II x 100 Municipality / NUTS II x 100	Concelho / Distrito x 100 Municipality / District x 100	Concelho / NUTS I x 100 Municipality / NUTS I x 100	Concelho / Portugal x 100 Municipality / Portugal x 100
<b>Indicadores Sociais</b> <i>Social Indicators</i>							
<b>Beneficiários do subsídio de desemprego</b> <i>Recipients of unemployment benefit</i>	2022	100,0	2,3	0,4	0,4	0,1	0,1
<b>Por género</b> <i>According to gender</i>							
Homens <i>Male</i>	2022	100,0	2,4	0,4	0,4	0,1	0,1
Mulheres <i>Female</i>	2022	100,0	2,2	0,4	0,4	0,1	0,1
<b>Por idade</b> <i>According to age</i>							
<25 anos <i>&lt;25 years</i>	2022	100,0	1,5	0,3	0,3	0,1	0,1
25-39 anos <i>25-39 years</i>	2022	..	..	..	..	..	..
40-54 anos <i>40-54 years</i>	2022	..	..	..	..	..	..
>=55 anos <i>&gt;=55 years</i>	2022	100,0	2,0	0,4	0,3	0,1	0,1

Fonte:INE (AER),exceto menção específica a outras fontes.Nota:Consultar a síntese metodológica para outras fontes, conceitos e notas.

Source:INE(RSYB),except when specified otherwise.Note:Other sources,concepts and notes in methodological synthesis.

**CONCELHO (MUNICIPALITY): SOBRAL DE MONTE AGRAÇO**  
**Comparação com as Respetivas Agregações Geográficas**  
*Comparison with Respective Geographical Aggregations*

INDICADORES (%) <i>INDICATORS (%)</i>	ANOS <i>YEARS</i>	Concelho / Concelho x 100 Municipality / Municipality x 100	Concelho / NUTS III x 100 Municipality / NUTS III x 100	Concelho / NUTS II x 100 Municipality / NUTS II x 100	Concelho / Distrito x 100 Municipality / District x 100	Concelho / NUTS I x 100 Municipality / NUTS I x 100	Concelho / Portugal x 100 Municipality / Portugal x 100
<b>Beneficiários do rendimento social de inserção</b> <i>Recipients of social integration income</i>	2022	100,0	2,1	0,2	0,2	0,0	0,0
<b>Por género</b> <i>According to gender</i>							
Homens <i>Male</i>	2022	100,0	2,4	0,3	0,2	0,0	0,0
Mulheres <i>Female</i>	2022	100,0	1,9	0,2	0,2	0,0	0,0
<b>Por idade</b> <i>According to age</i>							
<25 anos <i>&lt;25 years</i>	2022	100,0	2,1	0,3	0,2	0,0	0,0
25-39 anos <i>25-39 years</i>	2022	100,0	1,3	0,2	0,1	0,0	0,0
40-54 anos <i>40-54 years</i>	2022	100,0	3,1	0,3	0,3	0,1	0,1
>=55 anos <i>&gt;=55 years</i>	2022	100,0	2,0	0,2	0,2	0,0	0,0

Fonte:INE (AER),exceto menção específica a outras fontes.Nota:Consultar a síntese metodológica para outras fontes, conceitos e notas.

Source:INE(RSYB),except when specified otherwise.Note:Other sources,concepts and notes in methodological synthesis.

**CONCELHO (MUNICIPALITY): SOBRAL DE MONTE AGRAÇO**  
**Comparação com as Respetivas Agregações Geográficas**  
*Comparison with Respective Geographical Aggregations*

INDICADORES INDICATORS	ANOS YEARS	CONCELHO MUNICIPALITY	NUTS III	NUTS II	DISTRITO DISTRICT	NUTS I	Portugal
		Sobral de Monte Agraço	Oeste	Centro	Lisboa	Continente	
<b>Principais Indicadores de Turismo</b> <i>Main Economic Tourism Indicators</i>							
Capacidade de alojamento nos estabelecimentos de alojamento turístico por localização geográfica e tipo de alojamento turístico (nº) <i>Lodging capacity in tourist accommodation establishments by Geographic localization (NUTS - 2013) and Type (tourist accommodation establishment) (no.)</i>	2023	28	12 953	68 644	95 150	419 176	478 552
Dormidas nos estabelecimentos de alojamento turístico por localização geográfica e tipo de alojamento turístico (nº) <i>Nights (No.) in tourist accommodation establishments by Geographic localization (NUTS - 2013) and Type (tourist accommodation establishment) (no.)</i>	2022	1 508	1 414 061	7 117 656	17 048 829	58 856 227	69 694 791
Hóspedes nos estabelecimentos de alojamento turístico por localização geográfica e tipo de alojamento turístico (nº) <i>Guests (No.) in tourist accommodation establishments by Geographic localization (NUTS - 2013) and Type (tourist accommodation establishment) (no.)</i>	2023	1 079	796 422	4 443 397	8 294 977	27 080 911	30 028 890
Proveitos totais nos estabelecimentos de alojamento turístico por localização geográfica e tipo de alojamento turístico (mil Euros) <i>Total incomes (€) in tourist accommodation establishments by Geographic localization (NUTS - 2013) and Type (tourist accommodation establishment) (thousand Euros)</i>	2023	63	108 366	464 605	1 846 626	5 168 971	6 015 323
Taxa líquida de ocupação cama nos estabelecimentos de alojamento turístico por localização geográfica e tipo de alojamento turístico (%) <i>Bed occupancy net rate (%) in tourist accommodation establishments by Geographic localization (NUTS - 2013) and Type (tourist accommodation establishment) (%)</i>	2023	16,2	37,0	33,7	..	46,3	48,0

Fonte:INE (AER),exceto menção específica a outras fontes.Nota:Consultar a síntese metodológica para outras fontes, conceitos e notas.

Source:INE(RSYB),except when specified otherwise.Note:Other sources,concepts and notes in methodological synthesis.

**CONCELHO (MUNICIPALITY): SOBRAL DE MONTE AGRAÇO**  
**Comparação com as Respetivas Agregações Geográficas**  
*Comparison with Respective Geographical Aggregations*

INDICADORES (%) INDICATORS (%)	ANOS YEARS	Concelho / Concelho x 100 Municipality / Municipality x 100	Concelho / NUTS III x 100 Municipality / NUTS III x 100	Concelho / NUTS II x 100 Municipality / NUTS II x 100	Concelho / Distrito x 100 Municipality / District x 100	Concelho / NUTS I x 100 Municipality / NUTS I x 100	Concelho / Portugal x 100 Municipality / Portugal x 100
<b>Principais Indicadores de Turismo</b> <i>Main Economic Tourism Indicators</i>							
Capacidade de alojamento nos estabelecimentos hoteleiros por localização geográfica e tipo de estabelecimento <i>Lodging capacity in hotel establishments by Geographic localization (NUTS - 2013) and Type (hotel establishment)</i>	2023	100,0	0,2	0,0	0,0	0,0	0,0
Dormidas nos estabelecimentos de alojamento turístico por localização geográfica e tipo de alojamento turístico <i>Nights (No.) in tourist accommodation establishments by Geographic localization (NUTS - 2013) and Type (tourist accommodation establishment)</i>	2022	100,0	0,1	0,0	0,0	0,0	0,0
Hóspedes nos estabelecimentos de alojamento turístico por localização geográfica e tipo de alojamento turístico <i>Guests (No.) in tourist accommodation establishments by Geographic localization (NUTS - 2013) and Type (tourist accommodation establishment)</i>	2023	100,0	0,1	0,0	0,0	0,0	0,0
Proveitos totais nos estabelecimentos de alojamento turístico por localização geográfica e tipo de alojamento turístico <i>Total incomes (€) in tourist accommodation establishments by Geographic localization (NUTS - 2013) and Type (tourist accommodation establishment)</i>	2023	100,0	0,1	0,0	0,0	0,0	0,0
Taxa líquida de ocupação cama nos estabelecimentos de alojamento turístico por localização geográfica e tipo de alojamento turístico <i>Bed occupancy net rate (%) in tourist accommodation establishments by Geographic localization (NUTS - 2013) and Type (tourist accommodation establishment)</i>	2023	100,0	43,8	48,1	..	35,0	33,8

Fonte:INE (AER),exceto menção específica a outras fontes.Nota:Consultar a síntese metodológica para outras fontes, conceitos e notas.

Source:INE(RSYB),except when specified otherwise.Note:Other sources,concepts and notes in methodological synthesis.