

Concelho / Municipality : Elvas

Indicadores selecionados

Selected indicators

Demografia, Educação e Sociedade

Demography, Education and Society

Saúde e Ambiente

Health and Environment

Setor Monetário e Financeiro

Monetary and Financial Sector

Principais Indicadores de Actividade Económica

Main Economic Activity Indicators

Demografia, Educação e Sociedade

Demography, Education and Society

Maiores empregadores do Concelho

(Ordenado segundo o nº de trabalhadores por conta de outrem - TCO - nos estabelecimentos)

Greatest Employers in the Municipality

(Ranked according to the number of employees in establishments)

Trabalhadores por conta de outrem*

*Employees**

Trabalhadores por conta de outrem (TCO) nos estabelecimentos, a tempo completo com remuneração completa (nº)

Full time employees with a full remuneration, in establishments (no.)

Saúde e Ambiente

Health and Environment

Setor Monetário e Financeiro

Monetary and Financial Sector

Indicadores Sociais

Social Indicators

Imobiliário

Real Estate

Seleção de Indicadores de Turismo

Tourism Indicators Selection

Comparação com as Respetivas Agregações Geográficas *Comparison with Respective Geographical Aggregations*

Demografia, Educação e Sociedade

Demography, Education and Society

Saúde e Ambiente

Health and Environment

Setor Monetário e Financeiro

Monetary and Financial Sector

Indicadores Sociais

Social Indicators

Principais Indicadores de Actividade Económica

Main Economic Activity Indicators

Trabalhadores por conta de outrem (TCO) nos estabelecimentos, a tempo completo com remuneração completa (nº)

Full time employees with a full remuneration, in establishments (no.)

Imobiliário

Real Estate

Indicadores Sociais

Social Indicators

Principais Indicadores de Turismo

Main Economic Tourism Indicators

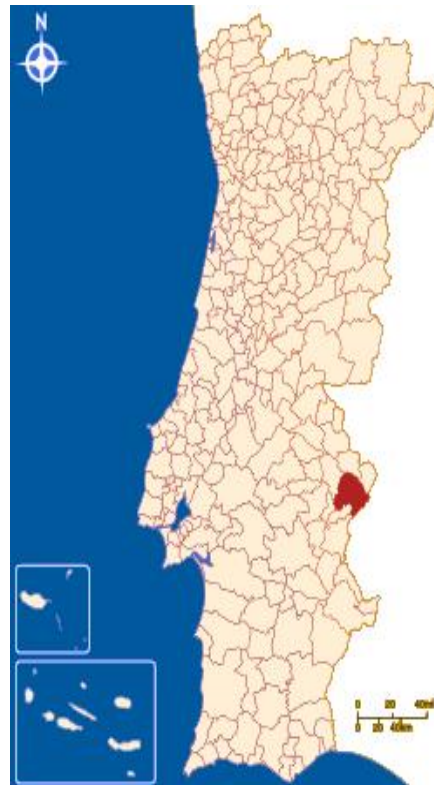
CONCELHO (MUNICIPALITY): ELVAS

Indicadores seleccionados <i>Selected indicators</i>	ANOS YEARS	Concelho (Municipality): Elvas	Portugal
Área (km2) <i>Area (km2)</i>	2022	631	92 225
		0,7	100,0
		<i>Portugal = 100</i>	
População residente (nº) <i>Resident population (nº)</i>	2023	20 412	10 639 726
		0,2	100,0
		<i>Portugal = 100</i>	
Pessoal ao serviço nas empresas (nº) <i>Persons employed in enterprises (no.)</i>	2022	7 020	4 487 322
		0,2	100,0
		<i>Portugal = 100</i>	
Volume de negócios nas empresas (10 ³ Euros) <i>Turnover of enterprises (10³ Euros)</i>	2022	494 113	533 462 569
		0,1	100,0
		<i>Portugal = 100</i>	
Empresas (nº) <i>Enterprises (no.)</i>	2022	2 624	1 437 254
		0,2	100,0
		<i>Portugal = 100</i>	
Pessoal ao serviço nas empresas da indústria transformadora (nº) <i>Persons employed in manufacturing enterprises (no.)</i>	2022	425	741 958
		0,1	100,0
		<i>Portugal = 100</i>	
Volume de Negócios nas empresas da ind. transformadora (10 ³ Euros) <i>Turnover of manufacturing enterprises (10³ Euros)</i>	2022	38 316	127 444 230
		0,0	100,0
		<i>Portugal = 100</i>	
Empresas da indústria transformadora (nº) <i>Manufacturing enterprises (no.)</i>	2022	94	68 501
		0,1	100,0
		<i>Portugal = 100</i>	
Comércio internacional de bens - Exportações (10 ³ Euros) <i>International trade of goods- Exports (10³ Euros)</i>	2023	75 146	77 602 849
		0,1	100,0
		<i>Portugal = 100</i>	
Comércio internacional de bens - Importações (10 ³ Euros) <i>International trade of goods - Imports (10³ Euros)</i>	2023	56 162	104 959 212
		0,1	100,0
		<i>Portugal = 100</i>	
Dormidas nos estabelecimentos de alojamento turístico por localização geográfica e tipo de alojamento turístico (nº) <i>Nights (No.) in tourist accommodation establishments by Geographic localization (NUTS - 2013) and Type (tourist accommodation establishment) (no.)</i>	2022	123 189	69 694 791
		0,2	100,0
		<i>Portugal = 100</i>	
Proveitos totais nos estabelecimentos de alojamento turístico por localização geográfica e tipo de alojamento turístico (mil Euros) <i>Total incomes (€) in tourist accommodation establishments by Geographic localization (NUTS - 2013) and Type (tourist accommodation establishment) (thousand Euros)</i>	2023	6 387	6 015 323
		0,1	100,0
		<i>Portugal = 100</i>	

Fonte:INE (AER),exceto menção específica a outras fontes.Nota:Consultar a síntese metodológica para outras fontes, conceitos e notas.

Source:INE(RSYB),except when specified otherwise.Note:Other sources,concepts and notes in methodological synthesis.

CONCELHO (MUNICIPALITY): ELVAS



Fonte: Wikipedia

Área = 631 km²

Demografia, Educação e Sociedade Demography, Education and Society			
População residente (2023) (nº) <i>Resident population (2023) (nº)</i>	20 412	Taxa bruta de natalidade (2023) (‰) <i>Crude birth rate (2023) (‰)</i>	6,7
Taxa de crescimento média anual da população (2011/2023) (%) <i>Average annual growth rate of population (2011/2023) (%)</i>	-1,0	Rácio divórcios / casamentos (2022) (%) <i>Divorce / Marriage ratio (2022) (%)</i>	42,3
Densidade populacional (2022) (habitantes / km ²) <i>Population density (2022) (Inh. / km²)</i>	32,4	Taxa bruta de escolarização (Ensino secundário) (2022/2023) (%) <i>Crude educational attainment rate (Secondary education) (2022/2023) (%)</i>	124,5
População ≥ 65 anos (2023) (%) <i>Population ≥ 65 years (2023) (%)</i>	25,0	Despesas dos municípios em cultura e desporto por habitante (2022) (Euros / hab.) <i>Expenditures on cultural activities and sports of municipalities per inhabitant (2022) (Euros / inhab.)</i>	150,5
Índice de Dependência Total (2023) <i>Total dependency ratio (2023)</i>	63,2	Taxa de criminalidade (2023) (‰) <i>Crime rate (2023) (‰)</i>	..
Saúde e Ambiente Health and Environment		Setor Monetário e Financeiro Monetary and Financial Sector	
Taxa quinquenal de mortalidade infantil (2017/2021) (‰) <i>Quinquennial rate of infant mortality (2017/2021) (‰)</i>	3,8	Compras através de terminais de pagamento automático por habitante (2023) (Euros / hab.) <i>Purchases through points of sale per inhabitant (2023) (Euros / inhab.)</i>	131,9
Médicos / 1000 habitantes (2023) (nº) <i>Physicians / 1000 inhabitants (2023) (no.)</i>	..	Levantamentos nacionais em caixas multibanco por habitante (2023) (Euros / hab.) <i>National withdrawals on automated teller machines (ATM) per inhabitant (2023) (Euros / inhab.)</i>	3 089,0
Consultas externas nos hospitais por habitante (2022) (nº) <i>Medical appointments in external appointment units of hospitals per inhabitant (2022) (no.)</i>	0,0	Peso do crédito à habitação no total dos créditos a clientes (2022) (%) <i>Housing credit rate (2022) (%)</i>	46,7
Despesas dos municípios em ambiente por habitante (2022) (Euros / hab.) <i>Environmental expenditure of municipalities per inhabitant (2022) (Euros / inhab.)</i>	71,0	Peso dos depósitos de emigrantes no total de depósitos dos clientes (2022) (%) <i>Emigrant deposits rate (2022) (%)</i>	0,3

CONCELHO (MUNICIPALITY): ELVAS
Principais Indicadores de Actividade Económica
Main Economic Activity Indicators

	2017	2018	2019	2020	2021	2022	2023
<i>Pessoal ao serviço nas empresas (nº)</i> <i>Persons employed in enterprises (no.)</i>	6 292	6 586	6 977	6 384	6 490	7 020	..
2019 = 100	90,2	94,4	100,0	91,5	93,0	100,6	..
<i>t.c. (%) / g.r. (%)</i>		4,7	5,9	-8,5	1,7	8,2	..
<i>Pessoal ao serviço nas empresas da indústria transformadora (nº)</i> <i>Persons employed in manufacturing enterprises (no.)</i>	377	381	467	426	460	425	..
2019 = 100	80,7	81,6	100,0	91,2	98,5	91,0	..
<i>t.c. (%) / g.r. (%)</i>		1,1	22,6	-8,8	8,0	-7,6	..
<i>Volume de negócios nas empresas (10³ Euros)</i> <i>Turnover of enterprises (10³ Euros)</i>	338 622,5	358 835,9	380 090,0	364 397,5	426 616,2	494 113,2	..
2019 = 100	89,1	94,4	100,0	95,9	112,2	130,0	..
<i>t.c. (%) / g.r. (%)</i>		6,0	5,9	-4,1	17,1	15,8	..
<i>Volume de Negócios nas empresas da ind. transformadora (10³ Euros)</i> <i>Turnover of manufacturing enterprises (10³ Euros)</i>	30 740,2	32 313,1	39 446,6	35 851,4	37 012,8	38 315,9	..
2019 = 100	77,9	81,9	100,0	90,9	93,8	97,1	..
<i>t.c. (%) / g.r. (%)</i>		5,1	22,1	-9,1	3,2	3,5	..
<i>Empresas (nº)</i> <i>Enterprises (no.)</i>	2 530	2 574	2 537	2 478	2 554	2 624	..
2019 = 100	99,7	101,5	100,0	97,7	100,7	103,4	..
<i>t.c. (%) / g.r. (%)</i>		1,7	-1,4	-2,3	3,1	2,7	..
<i>Empresas da indústria transformadora (nº)</i> <i>Manufacturing enterprises (no.)</i>	103	98	97	98	93	94	..
2019 = 100	106,2	101,0	100,0	101,0	95,9	96,9	..
<i>t.c. (%) / g.r. (%)</i>		-4,9	-1,0	1,0	-5,1	1,1	..
<i>Constituição de pessoas coletivas e entidades equiparadas (nº)</i> <i>Creation of legal persons and equivalent entities (no.)</i>	97	85	75	113	98	120	170
2019 = 100	129,3	113,3	100,0	150,7	130,7	160,0	226,7
<i>t.c. (%) / g.r. (%)</i>		-12,4	-11,8	50,7	-13,3	22,4	41,7
<i>Dissolução de pessoas coletivas e entidades equiparadas (nº)</i> <i>Dissolution of legal persons and equivalent entities (no.)</i>	16	75	77	40	61	70	21
2019 = 100	20,8	97,4	100,0	51,9	79,2	90,9	27,3
<i>t.c. (%) / g.r. (%)</i>		368,8	2,7	-48,1	52,5	14,8	-70,0

Fonte:INE (AER),exceto menção específica a outras fontes.Nota:Consultar a síntese metodológica para outras fontes, conceitos e notas.

Source:INE(RSYB),except when specified otherwise.Note:Other sources,concepts and notes in methodological synthesis.

CONCELHO (MUNICIPALITY): ELVAS
Principais Indicadores de Actividade Económica
Main Economic Activity Indicators

	2017	2018	2019	2020	2021	2022	2023
<i>Ganho médio mensal por trabalhador por conta de outrem (Euros)</i> <i>Average monthly earning per employee (Euros)</i>	845,5	885,2	892,0	941,6	1 031,7
<i>2019 = 100</i>	94,8	99,2	100,0	105,6	115,7
<i>t.c. (%) / g.r. (%)</i>		4,7	0,8	5,6	9,6
<i>Ganho médio mensal por trabalhador por conta de outrem - Homens (Euros)</i> <i>Average monthly earning per employee - Male (Euros)</i>	892,8	935,8	929,6	976,7	1 094,1
<i>2019 = 100</i>	96,0	100,7	100,0	105,1	117,7
<i>t.c. (%) / g.r. (%)</i>		4,8	-0,7	5,1	12,0
<i>Ganho médio mensal por trabalhador por conta de outrem - Mulheres (Euros)</i> <i>Average monthly earning per employee - Female (Euros)</i>	785,0	822,9	846,6	901,7	955,6
<i>2019 = 100</i>	92,7	97,2	100,0	106,5	112,9
<i>t.c. (%) / g.r. (%)</i>		4,8	2,9	6,5	6,0
<i>Comércio internacional de bens - Exportações (10³ Euros)</i> <i>International trade of goods - Exports (10³ Euros)</i>	37 608,0	35 595,9	36 208,2	37 482,9	55 522,3	71 199,7	75 145,7
<i>2019 = 100</i>	103,9	98,3	100,0	103,5	153,3	196,6	207,5
<i>t.c. (%) / g.r. (%)</i>		-5,4	1,7	3,5	48,1	28,2	5,5
<i>Comércio internacional de bens - Importações (10³ Euros)</i> <i>International trade of goods - Imports (10³ Euros)</i>	31 552,2	32 936,7	27 366,2	35 307,0	46 687,6	58 350,0	56 162,0
<i>2019 = 100</i>	115,3	120,4	100,0	129,0	170,6	213,2	205,2
<i>t.c. (%) / g.r. (%)</i>		4,4	-16,9	29,0	32,2	25,0	-3,7
<i>Capacidade de alojamento nos estabelecimentos hoteleiros (nº de hóspedes)</i> <i>Lodging capacity in hotel establishments (no. of guests)</i>	979	943	1 128	1 050	1 191	1 198	1 234
<i>2019 = 100</i>	86,8	83,6	100,0	93,1	105,6	106,2	109,4
<i>t.c. (%) / g.r. (%)</i>		-3,7	19,6	-6,9	13,4	0,6	3,0
<i>Crédito à habitação por habitante (Euros)</i> <i>Housing credit per inhabitant (Euros)</i>	6 050	6 646	6 726	6 821	7 421	7 402	..
<i>2019 = 100</i>	89,9	98,8	100,0	101,4	110,3	110,1	..
<i>t.c. (%) / g.r. (%)</i>		9,9	1,2	1,4	8,8	-0,3	..
<i>Edifícios licenciados pelas câmaras municipais para construção (nº)</i> <i>Building permits issued by the local administration (no.)</i>	27	54	68	49	65	41	..
<i>2019 = 100</i>	39,7	79,4	100,0	72,1	95,6	60,3	..
<i>t.c. (%) / g.r. (%)</i>		100,0	25,9	-27,9	32,7	-36,9	..

Fonte:INE (AER),exceto menção específica a outras fontes.Nota:Consultar a síntese metodológica para outras fontes, conceitos e notas.

Source:INE(RSYB),except when specified otherwise.Note:Other sources,concepts and notes in methodological synthesis.

CONCELHO (MUNICIPALITY): ELVAS
Demografia, Educação e Sociedade
Demography, Education and Society

		2017	2018	2019	2020	2021	2022	2023
População residente (nº) <i>Resident population (no.)</i>		21 335	21 140	20 988	20 865	20 633	20 452	20 412
	2019 = 100	101,7	100,7	100,0	99,4	98,3	97,4	97,3
	t.c. (%) / g.r. (%)		-0,9	-0,7	-0,6	-1,1	-0,9	-0,2
Densidade populacional (habitantes / km2) <i>Population density (Inh / km2)</i>		33,8	33,5	33,2	33,1	32,7	32,4	..
	2019 = 100	101,7	100,7	100,0	99,4	98,3	97,4	..
	t.c. (%) / g.r. (%)		-0,9	-0,7	-0,6	-1,1	-0,9	..
População ≥ 65 anos (%) <i>Population ≥ 65 years (%)</i>		24,0	24,1	24,2	24,3	24,3	24,5	25,0
	2019 = 100	99,0	99,5	100,0	100,4	100,4	101,3	103,3
	t.c. (%) / g.r. (%)		0,6	0,5	0,4	0,0	0,8	2,0
Índice de Dependência Total <i>Total dependency ratio</i>		61,4	62,1	63,3	62,9	62,4	62,6	63,2
	2019 = 100	96,9	98,1	100,0	99,4	98,5	98,9	99,8
	t.c. (%) / g.r. (%)		1,2	2,0	-0,6	-0,9	0,4	0,9
Taxa bruta de natalidade (‰) <i>Crude birth rate (‰)</i>		7,5	7,7	7,2	7,5	7,8	6,9	6,7
	2019 = 100	104,2	106,9	100,0	104,2	108,3	95,8	93,1
	t.c. (%) / g.r. (%)		2,7	-6,5	4,2	4,0	-11,5	-2,9
Rácio divórcios / casamentos (%) <i>Divorce / Marriage ratio (%)</i>		86,2	81,7	54,2	145,8	66,0	42,3	..
	2019 = 100	159,2	150,8	100,0	269,2	121,8	78,0	..
	t.c. (%) / g.r. (%)		-5,3	-33,7	169,2	-54,7	-36,0	..
Despesas dos municípios em cultura e desporto por habitante (Euros / hab.) <i>Expenditures on cultural activities and sports of municipalities (Euros / inhab.)</i>		123,2	152,0	159,2	163,3	103,2	150,5	..
	2019 = 100	77,3	95,4	100,0	102,5	64,8	94,5	..
	t.c. (%) / g.r. (%)		23,4	4,8	2,5	-36,8	45,9	..
Taxa de criminalidade (‰) <i>Crime rate (‰)</i>		39,8	37,7	40,9	41,6	34,8	44,1	..
	2019 = 100	97,3	92,2	100,0	101,7	85,1	107,8	..
	t.c. (%) / g.r. (%)		-5,3	8,5	1,7	-16,3	26,7	..

Fonte:INE (AER),exceto menção específica a outras fontes.Nota:Consultar a síntese metodológica para outras fontes, conceitos e notas.

Source:INE(RSYB),except when specified otherwise.Note:Other sources,concepts and notes in methodological synthesis.

CONCELHO (MUNICIPALITY): ELVAS

Maiores empregadores do Concelho

(Ordenado segundo o nº de trabalhadores por conta de outrem - TCO - nos estabelecimentos)

Greatest Employers in the Municipality

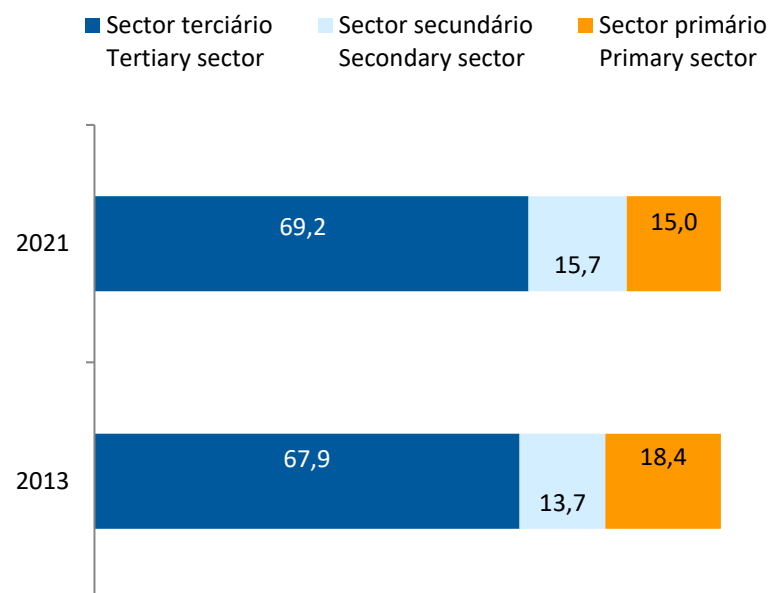
(Ranked according to the number of employees in establishments)

CAE Rev.3		2022
87301	Actividades de apoio social para pessoas idosas, com alojamento <i>Social assistance to the elderly, with accommodation</i>	1
01500	Agricultura e produção animal combinadas <i>Growing of crops combined with farming of animals (mixed farming)</i>	2
41200	Construção de edifícios (residenciais e não residenciais) <i>Construction of residential and non-residential buildings</i>	3
47111	Comércio a retalho em supermercados e hipermercados <i>Retail sale in supermarkets and hypermarkets</i>	4
78300	Outro fornecimento de recursos humanos <i>Other human resources provision</i>	5
87902	Actividades de apoio social com alojamento, n.e. <i>Social work activities with accommodation, n.e.c.</i>	6
49410	Transportes rodoviários de mercadorias <i>Freight transport by road</i>	7
01610	Actividades dos serviços relacionados com a agricultura <i>Agricultural service activities</i>	8
78200	Actividades das empresas de trabalho temporário <i>Temporary employment agency activities</i>	9
56101	Restaurantes tipo tradicional <i>Traditional restaurants</i>	10
87302	Actividades de apoio social para pessoas com deficiência, com alojamento <i>Social assistance to the disabled, with accommodation</i>	11
42990	Construção de outras obras de engenharia civil, n.e. <i>Construction of other civil engineering projects n.e.c.</i>	12
46382	Comércio por grosso de outros produtos alimentares, n.e. <i>Wholesale of other food, n.e.c.</i>	13
55119	Outros estabelecimentos hoteleiros com restaurante <i>Other hotel and similar establishments with restaurant</i>	14
55111	Hotéis com restaurante <i>Hotels with restaurant</i>	15
Nº total de TCO nas CAE consideradas <i>Total number of employees in the referred NACE</i>		2 103
% no nº total de TCO do Concelho <i>% in the Municipality's total number of employees</i>		49,7%

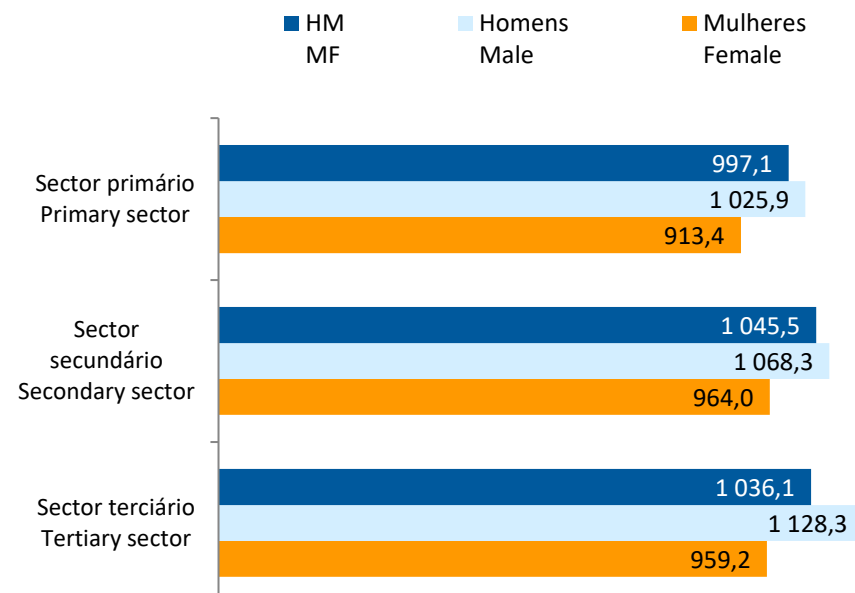
CONCELHO (MUNICIPALITY): ELVAS

Trabalhadores por conta de outrem* *Employees**

Por sector de actividade, 2013 e 2021
According to broad sectors of activity, 2013 and 2021



Ganho médio mensal (Euros), 2021
Average monthly earning (Euros), 2021



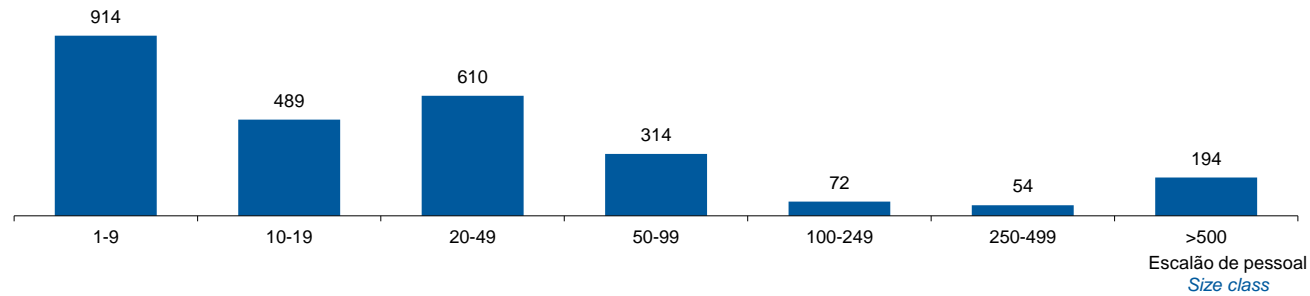
* Os dados dizem respeito a trabalhadores por conta de outrem a tempo completo com remuneração completa, nos estabelecimentos da região.

* *Data refers to full time employees with a full remuneration, in establishments of the region.*

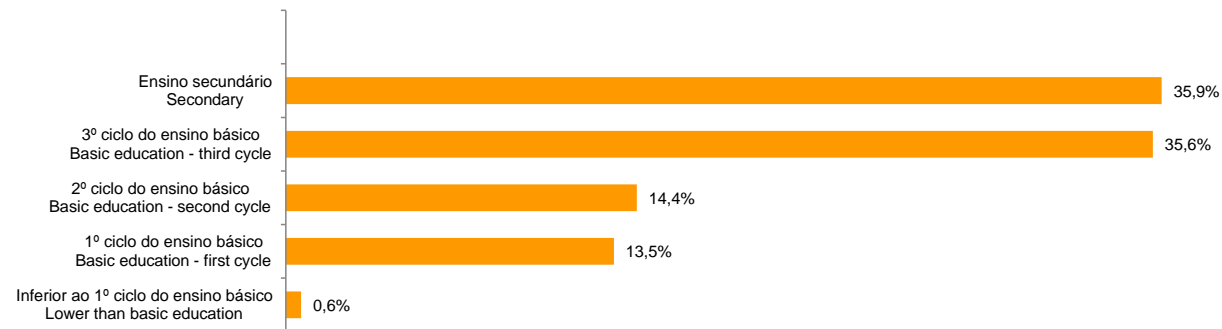
CONCELHO (MUNICIPALITY): ELVAS

Trabalhadores por Conta de Outrem*, 2021
Segundo os escalões de pessoal (da empresa)

Employees, 2021*
By size-class (of the enterprise)



Segundo o nível de habilitações
According to educational level



* Os dados dizem respeito a trabalhadores por conta de outrem a tempo completo com remuneração completa, nos estabelecimentos da região.

* *Data refers to full time employees with a full remuneration, in establishments of the region.*

CONCELHO (MUNICIPALITY): ELVAS

Trabalhadores por conta de outrem (TCO) nos estabelecimentos, a tempo completo com remuneração completa (nº)
Full time employees with a full remuneration, in establishments (no.)

Por sector de actividade <i>According to broad sectors of activity</i>	2016	2017	2018	2019	2020	2021	2022
TCO por sector de actividade - Sector primário (nº) <i>Employees - Primary sector (no.)</i>	431	482	506	435	429	398	..
<i>2019 = 100</i>	99,1	110,8	116,3	100,0	98,6	91,5	..
<i>t.c. (%) / g.r. (%)</i>		11,8	5,0	-14,0	-1,4	-7,2	..
TCO por sector de actividade - Sector secundário (nº) <i>Employees - Secondary sector (no.)</i>	369	351	406	451	428	416	..
<i>2019 = 100</i>	81,8	77,8	90,0	100,0	94,9	92,2	..
<i>t.c. (%) / g.r. (%)</i>		-4,9	15,7	11,1	-5,1	-2,8	..
TCO por sector de actividade - Sector terciário (nº) <i>Employees - Tertiary sector (no.)</i>	2 063	2 161	1 910	2 293	2 451	1 833	..
<i>2019 = 100</i>	90,0	94,2	83,3	100,0	106,9	79,9	..
<i>t.c. (%) / g.r. (%)</i>		4,8	-11,6	20,1	6,9	-25,2	..

Fonte:INE (AER),exceto menção específica a outras fontes.Nota:Consultar a síntese metodológica para outras fontes, conceitos e notas.

Source:INE(RSYB),except when specified otherwise.Note:Other sources,concepts and notes in methodological synthesis.

CONCELHO (MUNICIPALITY): ELVAS

Trabalhadores por conta de outrem (TCO) nos estabelecimentos, a tempo completo com remuneração completa (nº)
Full time employees with a full remuneration, in establishments (no.)

Segundo os escalões de pessoal da empresa <i>By size-class of the enterprise</i>	2016	2017	2018	2019	2020	2021	2022
1 - 9 (nº / no.) 2019 = 100 <i>t.c. (%) / g.r. (%)</i>	1 086 103,1	791 75,1 -27,2	1 061 100,8 34,1	1 053 100,0 -0,8	1 016 96,5 -3,5	914 86,8 -10,0	..
10 - 19 (nº / no.) 2019 = 100 <i>t.c. (%) / g.r. (%)</i>	354 77,5	860 188,1 142,8	386 84,5 -55,1	457 100,0 18,4	459 100,4 0,4	489 107,0 6,5	..
20 - 49 (nº / no.) 2019 = 100 <i>t.c. (%) / g.r. (%)</i>	734 122,1	830 138,2 13,1	527 87,7 -36,5	601 100,0 14,0	527 87,7 -12,3	610 101,5 15,7	..
50 - 99 (nº / no.) 2019 = 100 <i>t.c. (%) / g.r. (%)</i>	233 55,9	840 201,4 260,4	485 116,3 -42,2	417 100,0 -14,0	456 109,4 9,4	314 75,3 -31,1	..
100 - 249 (nº / no.) 2019 = 100 <i>t.c. (%) / g.r. (%)</i>	85 97,7	957 1 099,9 1 025,8	90 103,4 -90,6	87 100,0 -3,3	67 77,0 -23,0	72 82,8 7,5	..
250 - 499 (nº / no.) 2019 = 100 <i>t.c. (%) / g.r. (%)</i>	170 314,8	795 1 471,6 367,4	57 105,6 -92,8	54 100,0 -5,3	49 90,7 -9,3	54 100,0 10,2	..
> 500 (nº / no.) 2019 = 100 <i>t.c. (%) / g.r. (%)</i>	201 39,4	1 333 261,4 563,1	216 42,4 -83,8	510 100,0 136,1	734 143,9 43,9	194 38,0 -73,6	..

Fonte:INE (AER),exceto menção específica a outras fontes.Nota:Consultar a síntese metodológica para outras fontes, conceitos e notas.

Source:INE(RSYB),except when specified otherwise.Note:Other sources,concepts and notes in methodological synthesis.

CONCELHO (MUNICIPALITY): ELVAS

Trabalhadores por conta de outrem (TCO) nos estabelecimentos, a tempo completo com remuneração completa (nº)
Full time employees with a full remuneration, in establishments (no.)

Ganho médio mensal (Euros) - Por sector de actividade e género Average monthly earning (Euros) - According to broad sectors of activity and gender	2016	2017	2018	2019	2020	2021	2022
Ganho médio mensal - Sector primário (Euros) <i>Average monthly earning (Euros) - Primary Sector (Euros)</i>	823,6	848,7	861,5	890,4	917,0	997,1	..
2019 = 100	92,5	95,3	96,8	100,0	103,0	112,0	..
t.c. (%) / g.r. (%)		3,0	1,5	3,4	3,0	8,7	..
Ganho médio mensal - Sector primário - Homens (Euros) <i>Average monthly earning (Euros) - Primary Sector - Male (Euros)</i>	846,5	883,5	887,0	905,5	931,9	1 025,9	..
2019 = 100	93,5	97,6	98,0	100,0	102,9	113,3	..
t.c. (%) / g.r. (%)		4,4	0,4	2,1	2,9	10,1	..
Ganho médio mensal - Sector primário - Mulheres (Euros) <i>Average monthly earning (Euros) - Primary Sector - Female (Euros)</i>	745,8	732,2	760,4	834,1	866,2	913,4	..
2019 = 100	89,4	87,8	91,2	100,0	103,9	109,5	..
t.c. (%) / g.r. (%)		-1,8	3,8	9,7	3,9	5,4	..
Ganho médio mensal - Sector secundário (Euros) <i>Average monthly earning (Euros) - Secondary Sector (Euros)</i>	865,5	905,0	952,2	929,3	942,4	1 045,5	..
2019 = 100	93,1	97,4	102,5	100,0	101,4	112,5	..
t.c. (%) / g.r. (%)		4,6	5,2	-2,4	1,4	10,9	..
Ganho médio mensal - Sector secundário - Homens (Euros) <i>Average monthly earning (Euros) - Secondary Sector - Male (Euros)</i>	890,5	933,6	983,1	927,4	945,0	1 068,3	..
2019 = 100	96,0	100,7	106,0	100,0	101,9	115,2	..
t.c. (%) / g.r. (%)		4,8	5,3	-5,7	1,9	13,0	..
Ganho médio mensal - Sector secundário - Mulheres (Euros) <i>Average monthly earning (Euros) - Secondary Sector - Female (Euros)</i>	794,7	809,7	815,8	937,1	932,5	964,0	..
2019 = 100	84,8	86,4	87,1	100,0	99,5	102,9	..
t.c. (%) / g.r. (%)		1,9	0,8	14,9	-0,5	3,4	..
Ganho médio mensal - Sector terciário (Euros) <i>Average monthly earning (Euros) - Tertiary Sector (Euros)</i>	848,4	835,1	877,2	884,9	945,7	1 036,1	..
2019 = 100	95,9	94,4	99,1	100,0	106,9	117,1	..
t.c. (%) / g.r. (%)		-1,6	5,0	0,9	6,9	9,6	..
Ganho médio mensal - Sector terciário - Homens (Euros) <i>Average monthly earning (Euros) - Tertiary Sector - Male (Euros)</i>	917,3	885,5	940,8	938,4	1 000,3	1 128,3	..
2019 = 100	97,8	94,4	100,3	100,0	106,6	120,2	..
t.c. (%) / g.r. (%)		-3,5	6,2	-0,3	6,6	12,8	..
Ganho médio mensal - Sector terciário - Mulheres (Euros) <i>Average monthly earning (Euros) - Tertiary Sector - Female (Euros)</i>	786,5	788,4	829,2	841,3	902,3	959,2	..
2019 = 100	93,5	93,7	98,6	100,0	107,2	114,0	..
t.c. (%) / g.r. (%)		0,2	5,2	1,5	7,2	6,3	..

Fonte:INE (AER),exceto menção específica a outras fontes.Nota:Consultar a síntese metodológica para outras fontes, conceitos e notas.

Source:INE(RSYB),except when specified otherwise.Note:Other sources,concepts and notes in methodological synthesis.

CONCELHO (MUNICIPALITY): ELVAS

Saúde e Ambiente
Health and Environment

		2017	2018	2019	2020	2021	2022	2023
Médicos / 1000 habitantes (nº)		6,2	6,9	7,2	7,2	7,3	7,8	..
<i>Physicians / 1000 inhabitants (no.)</i>	2019 = 100	86,1	95,8	100,0	100,0	101,4	108,3	..
	t.c. (%) / g.r. (%)		11,3	4,3	0,0	1,4	6,8	..
Despesas dos municípios em ambiente por habitante (Euros / hab.)		42,0	63,0	65,0	57,0	24,0	71,0	..
<i>Environmental expenditure of municipalities per inhabitant (Euros / inhab.)</i>	2019 = 100	64,6	96,9	100,0	87,7	36,9	109,2	..
	t.c. (%) / g.r. (%)		50,0	3,2	-12,3	-57,9	195,8	..

Setor Monetário e Financeiro
Monetary and Financial Sector

		2017	2018	2019	2020	2021	2022	2023
Compras através de terminais de pagamento automático por habitante (Euros / hab.)		57,5	63,6	70,6	74,7	88,3	114,0	131,9
<i>Purchases through points of sale per inhabitant (Euros / inhab.)</i>	2019 = 100	81,4	90,1	100,0	105,9	125,1	161,5	186,9
	t.c. (%) / g.r. (%)		10,6	11,0	5,9	18,2	29,1	15,7
Levantamentos nacionais em caixas multibanco por habitante (Euros / hab.)		2 734,0	2 843,0	3 040,0	2 766,0	2 831,0	3 094,0	3 089,0
<i>National withdrawals on automated teller machines (ATM) per inhabitant (Euros / inhab.)</i>	2019 = 100	89,9	93,5	100,0	91,0	93,1	101,8	101,6
	t.c. (%) / g.r. (%)		4,0	6,9	-9,0	2,3	9,3	-0,2

Fonte:INE (AER),exceto menção específica a outras fontes.Nota:Consultar a síntese metodológica para outras fontes, conceitos e notas.

Source:INE(RSYB),except when specified otherwise.Note:Other sources,concepts and notes in methodological synthesis.

CONCELHO (MUNICIPALITY): ELVAS

Indicadores Sociais
Social Indicators

	2017	2018	2019	2020	2021	2022	2023
Beneficiários de subsídio de desemprego / População residente (%) <i>Recipients of unemployment benefits / Resident population (%)</i>	5,1	4,3	4,1	4,8	4,1	3,8	..
2019 = 100	124,3	105,2	100,0	116,5	99,4	92,4	..
t.c. (%) / g.r. (%)		-15,3	-5,0	16,5	-14,7	-7,0	..
Beneficiários de rendimento social de inserção / População residente (%) <i>Recipients of social integration income / Resident population (%)</i>	7,9	7,8	7,2	6,2	6,1	6,1	..
2019 = 100	110,6	109,5	100,0	86,4	85,6	85,4	..
t.c. (%) / g.r. (%)		-1,0	-8,6	-13,6	-0,9	-0,2	..

Fonte:INE (AER),exceto menção específica a outras fontes.Nota:Consultar a síntese metodológica para outras fontes, conceitos e notas.

Source:INE(RSYB),except when specified otherwise.Note:Other sources,concepts and notes in methodological synthesis.

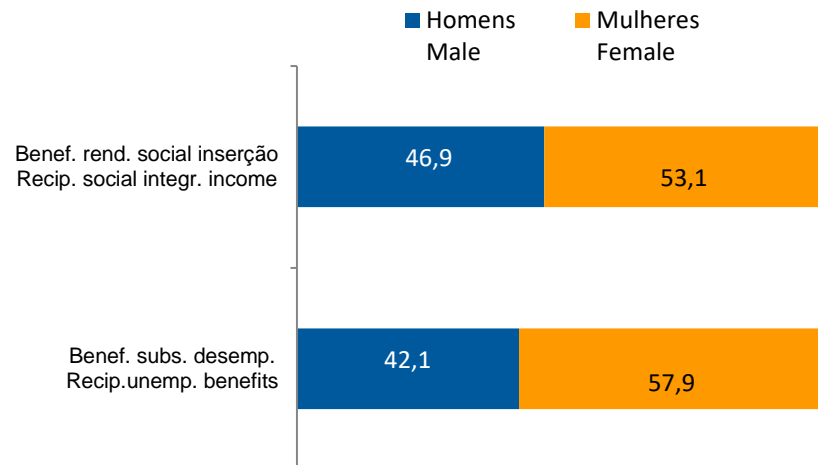
CONCELHO (MUNICIPALITY): ELVAS
Indicadores Sociais
Social Indicators

Beneficiários de subsídio de desemprego e beneficiários do rendimento social de inserção, 2022

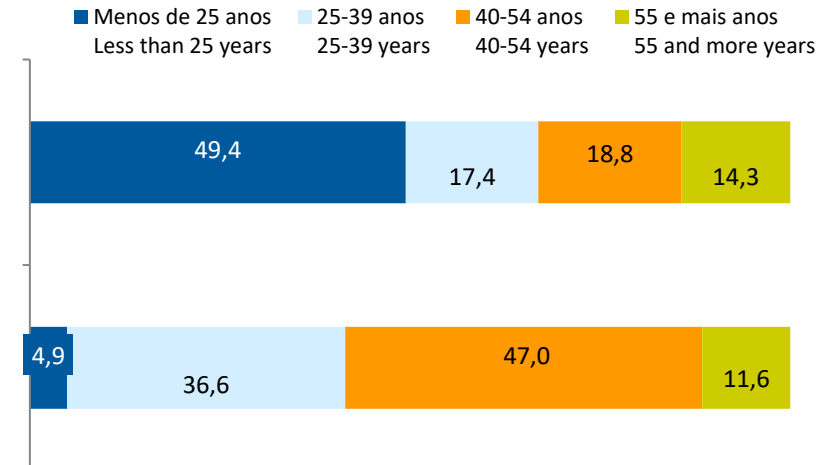
Recipients of unemployment benefits and recipients of social integration income, 2022

Beneficiários de subsídio de desemprego / População residente (%) <i>Recipients of unemployment benefits / Resident population (%)</i>	3,8
Beneficiários do rendimento social de inserção / População residente (%) <i>Recipients of social integration income / Resident population (%)</i>	6,1

Por género
According to gender

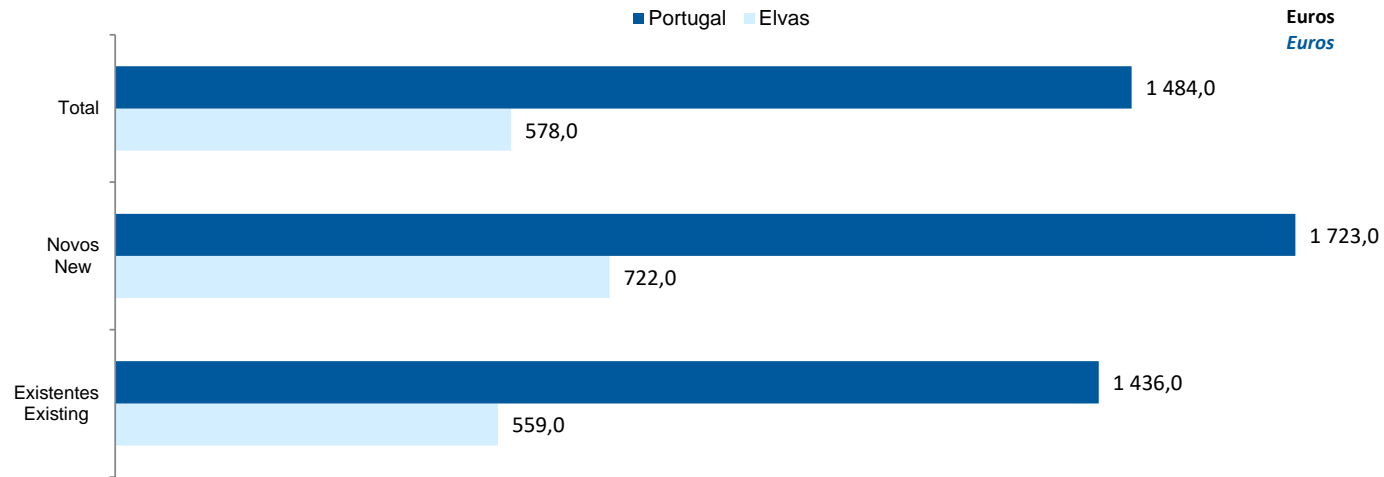


Por idade
According to age




CONCELHO (MUNICIPALITY): ELVAS
Imobiliário
Real Estate

Valor mediano das vendas por m2 de alojamentos familiares e categoria do alojamento familiar, 2022
Median value per m2 of dwellings sales and category of housing unit, 2022



Valor mediano das rendas por m2 de novos contratos de arrendamento de alojamentos familiares, 2023
Median house rental value per m2 of new lease agreements of dwellings, 2023



CONCELHO (MUNICIPALITY): ELVAS

Seleção de Indicadores de turismo
Tourism indicators selection

		2017	2018	2019	2020	2021	2022	2023
Capacidade de alojamento nos estabelecimentos de alojamento turístico e tipo de alojamento turístico	<i>nº</i>	979	943	1 128	1 050	1 191	1 198	1 234
<i>Lodging capacity in tourist accommodation establishments and Type (tourist accommodation establishment)</i>	2019 = 100	86,8	83,6	100,0	93,1	105,6	106,2	109,4
	<i>t.c. (%) / g.r. (%)</i>		-3,7	19,6	-6,9	13,4	0,6	3,0
Dormidas nos estabelecimentos de alojamento turístico por localização geográfica e tipo de alojamento turístico	<i>nº</i>	74 854	84 501	106 151	63 019	90 691	123 189	..
<i>Nights (No.) in tourist accommodation establishments by Geographic localization (NUTS - 2013) and Type (tourist accommodation establishment)</i>	2019 = 100	70,5	79,6	100,0	59,4	85,4	116,1	..
	<i>t.c. (%) / g.r. (%)</i>		12,9	25,6	-40,6	43,9	35,8	..
Hóspedes nos estabelecimentos de alojamento turístico por localização geográfica e tipo de alojamento turístico	<i>nº</i>	51 817,0	59 620,0	72 140,0	38 252,0	51 945	71 959	81 184
<i>Guests (No.) in tourist accommodation establishments by Geographic localization (NUTS - 2013) and Type (tourist accommodation establishment)</i>	2019 = 100	71,8	82,6	100,0	53,0	72,0	99,7	112,5
	<i>t.c. (%) / g.r. (%)</i>		15,1	21,0	-47,0	35,8	38,5	12,8
Proveitos totais nos estabelecimentos de alojamento turístico por localização geográfica e tipo de alojamento turístico	<i>10³ Euros</i>	2 894,0	3 031,0	4 227,0	2 668,0	4 086,0	5 900,0	6 387,0
<i>Total incomes (€) in tourist accommodation establishments by Geographic localization and Type (tourist accommodation establishment)</i>	2019 = 100	68,5	71,7	100,0	63,1	96,7	139,6	151,1
	<i>t.c. (%) / g.r. (%)</i>		4,7	39,5	-36,9	53,1	44,4	8,3
Taxa líquida de ocupação cama nos estabelecimentos de alojamento turístico por localização geográfica e tipo de alojamento turístico	<i>%</i>	23,2	25,9	28,6	19,7	25,8	29,4	29,7
<i>Bed occupancy net rate (%) in tourist accommodation establishments by Geographic localization and Type (tourist accommodation establishment)</i>	2019 = 100	81,1	90,6	100,0	68,9	90,2	102,8	103,8
	<i>t.c. (%) / g.r. (%)</i>		11,6	10,4	-31,1	31,0	14,0	1,0

Fonte:INE (AER),exceto menção específica a outras fontes.Nota:Consultar a síntese metodológica para outras fontes, conceitos e notas.

Source:INE(RSYB),except when specified otherwise.Note:Other sources,concepts and notes in methodological synthesis.

CONCELHO (MUNICIPALITY): ELVAS
Comparação com as Respetivas Agregações Geográficas
Comparison with Respective Geographical Aggregations

INDICADORES INDICATORS	ANOS YEARS	CONCELHO MUNICIPALITY	NUTS III	NUTS II	DISTRITO DISTRICT	NUTS I	Portugal
		Elvas	Alto Alentejo	Alentejo	Portalegre	Continente	
Demografia, Educação e Sociedade <i>Demography, Education and Society</i>							
População residente (nº) <i>Resident population (no.)</i>	2023	20 412	104 081	722 465	104 081	10 142 079	10 639 726
População residente (Peso sobre as respectivas agregações geográficas) <i>Resident population (Weight over respective aggregations)</i>	2023	100,0	19,6	2,8	16,3	0,2	0,2
Taxa de crescimento média anual da população (%) <i>Average annual growth rate of population (%)</i>	2011/2023	-1,0	-1,0	-0,4	-1,0	0,1	0,1
Densidade populacional (habitantes / km2) <i>Population density (Inh / km2)</i>	2022	32,4	17,1	22,7	17,1	112,5	114,0
População ≥ 65 anos (%) <i>Population ≥ 65 years (%)</i>	2023	25,0	29,7	26,8	29,7	24,3	24,1
Índice de Dependência Total <i>Total dependency ratio</i>	2023	63,2	70,8	64,5	70,8	59,1	58,5
Taxa bruta de natalidade (‰) <i>Crude birth rate (‰)</i>	2023	6,7	6,3	7,6	6,3	8,1	8,1
Rácio divórcios / casamentos (%) <i>Divorce / Marriage ratio (%)</i>	2022	42,3	54,9	48,5	54,9	49,7	50,0
Taxa bruta de escolarização (Ensino secundário) (%) <i>Crude educational attainment rate (Secondary education) (%)</i>	2022/2023	124,5	119,1	124,5	119,1	127,5	126,8
Despesas dos municípios em cultura e desporto por habitante (Euros / hab.) <i>Expenditures on cultural activities and sports of municipalities (Euros / inhab.)</i>	2022	150,5	114,1	93,9	..	55,8	55,3
Taxa de criminalidade (‰) <i>Crime rate (‰)</i>	2022	44,1	37,0	34,9	37,3	31,2	32,7

Fonte:INE (AER),exceto menção específica a outras fontes.Nota:Consultar a síntese metodológica para outras fontes, conceitos e notas.

Source:INE(RSYB),except when specified otherwise.Note:Other sources,concepts and notes in methodological synthesis.

CONCELHO (MUNICIPALITY): ELVAS
Comparação com as Respetivas Agregações Geográficas
Comparison with Respective Geographical Aggregations

INDICADORES <i>INDICATORS</i>	ANOS <i>YEARS</i>	CONCELHO <i>MUNICIPALITY</i>	NUTS III	NUTS II	DISTRITO <i>DISTRICT</i>	NUTS I	Portugal
		Elvas	Alto Alentejo	Alentejo	Portalegre	Continente	
Saúde e Ambiente <i>Health and Environment</i>							
Taxa quinquenal de mortalidade infantil (%) <i>Quinquennial rate of infant mortality (%)</i>	2017/2021	3,8	3,3	3,1	3,3	2,7	2,7
Médicos / 1000 habitantes (nº) <i>Physicians / 1000 inhabitants (no.)</i>	2022	7,8	4,1	3,3	4,1	5,8	5,7
Despesas dos municípios em ambiente por habitante (Euros / hab.) <i>Environmental expenditure of municipalities per inhabitant (Euros / inhab.)</i>	2022	71	109	96	115	73	93
Setor Monetário e Financeiro <i>Monetary and Financial Sector</i>							
Compras através de terminais de pagamento automático por habitante (Euros / hab.) <i>Purchases through points of sale per inhabitant (Euros / inhab.)</i>	2023	131,9	209,1	168,7	209,1	197,1	197,3
Levantamentos nacionais em caixas multibanco por habitante (Euros / hab.) <i>National withdrawals on automated teller machines (ATM) per inhabitant (Euros / inhab.)</i>	2023	3 089,0	3 092,0	2 930,0	3 092,0	2 731,0	2 721,0
Peso do crédito à habitação no total dos créditos a clientes (%) <i>Housing credit rate (%)</i>	2022	46,7	53,5	49,0	53,5	41,7	42,1
Peso dos depósitos de emigrantes no total de depósitos dos clientes (%) <i>Emigrant deposits rate (%)</i>	2022	0,3	0,9	1,3	0,9	2,2	2,2

Fonte:INE (AER),exceto menção específica a outras fontes.Nota:Consultar a síntese metodológica para outras fontes, conceitos e notas.

Source:INE(RSYB),except when specified otherwise.Note:Other sources,concepts and notes in methodological synthesis.

CONCELHO (MUNICIPALITY): ELVAS
Comparação com as Respetivas Agregações Geográficas
Comparison with Respective Geographical Aggregations

INDICADORES INDICATORS	ANOS YEARS	CONCELHO MUNICIPALITY	NUTS III	NUTS II	DISTRITO DISTRICT	NUTS I	Portugal
		Elvas	Alto Alentejo	Alentejo	Portalegre	Continente	
Indicadores Sociais <i>Social Indicators</i>							
Beneficiários de subsídio de desemprego / População residente (%) <i>Recipients of unemployment benefits / Resident population (%)</i>	2022	3,8	3,4	3,4	3,4	3,2	3,2
Beneficiários de rendimento social de inserção / População residente (%) <i>Recipients of social integration income / Resident population (%)</i>	2022	6,1	3,6	2,7	3,6	2,4	2,5

CONCELHO (MUNICIPALITY): ELVAS
Comparação com as Respetivas Agregações Geográficas
Comparison with Respective Geographical Aggregations

INDICADORES INDICATORS	ANOS YEARS	CONCELHO MUNICIPALITY	NUTS III	NUTS II	DISTRITO DISTRICT	NUTS I	Portugal
		Elvas	Alto Alentejo	Alentejo	Portalegre	Continente	
Principais Indicadores de Actividade Económica <i>Main Economic Activity Indicators</i>							
Pessoal ao serviço nas empresas (nº) <i>Persons employed in companies (no.)</i>	2022	7 020	30 687	239 457	30 687	4 318 165	4 487 322
Pessoal ao serviço nas empresas da indústria transformadora (nº) <i>Persons employed in manufacturing enterprises (no.)</i>	2022	425	..	34 462	..	729 761	741 958
Volume de negócios nas empresas (10 ³ Euros) <i>Turnover of enterprises (10³ Euros)</i>	2022	494 113	3 022 209	25 040 798	3 022 209	517 508 116	533 462 569
Volume de Negócios nas empresas da ind. transformadora (10 ³ Euros) <i>Turnover of manufacturing enterprises (10³ Euros)</i>	2022	38 316	..	7 457 393	..	125 881 150	127 444 230
Empresas (nº) <i>Enterprises (no.)</i>	2022	2 624	13 056	90 600	13 056	1 374 879	1 437 254
Empresas da indústria transformadora (nº) <i>Manufacturing enterprises (no.)</i>	2022	94	609	4 113	609	66 617	68 501
Constituição de pessoas coletivas e entidades equiparadas (nº) <i>Creation of legal persons and equivalent entities (no.)</i>	2023	170	363	2 685	363	47 641	49 523
Dissolução de pessoas coletivas e entidades equiparadas (nº) <i>Dissolution of legal persons and equivalent entities (no.)</i>	2023	21	91	743	91	13 563	14 362
Ganho médio mensal por trabalhador por conta de outrem (Euros) <i>Average monthly earning per employee (Euros)</i>	2021	1 032	1 079	1 154	1 079	1 294	1 290
Ganho médio mensal por trabalhador por conta de outrem - Homens (Euros) <i>Average monthly earning per employee - Male (Euros)</i>	2021	1 094	1 169	1 244	..	1 396	1 390
Ganho médio mensal por trabalhador por conta de outrem - Mulheres (Euros) <i>Average monthly earning per employee - Female (Euros)</i>	2021	956	980	1 037	..	1 172	1 169
Comércio internacional de bens - Exportações (10 ³ Euros) <i>International trade of goods - Exports (10³ Euros)</i>	2023	75 146	459 813	5 107 023	459 813	68 835 102	77 602 849
Comércio internacional de bens - Importações (10 ³ Euros) <i>International trade of goods - Imports (10³ Euros)</i>	2023	56 162	358 279	3 844 228	358 279	90 498 629	104 959 212

Fonte:INE (AER),exceto menção específica a outras fontes.Nota:Consultar a síntese metodológica para outras fontes, conceitos e notas.

Source:INE(RSYB),except when specified otherwise.Note:Other sources,concepts and notes in methodological synthesis.

CONCELHO (MUNICIPALITY): ELVAS
Comparação com as Respetivas Agregações Geográficas
Comparison with Respective Geographical Aggregations

INDICADORES INDICATORS	ANOS YEARS	CONCELHO MUNICIPALITY	NUTS III	NUTS II	DISTRITO DISTRICT	NUTS I	Portugal
		Elvas	Alto Alentejo	Alentejo	Portalegre	Continente	
Capacidade de alojamento nos estabelecimentos hoteleiros (nº de hóspedes) <i>Lodging capacity in hotel establishments (no. of guests)</i>	2023	1 234	4 600	29 155	4 600	419 176	478 552
Crédito à habitação por habitante (Euros) <i>Housing credit per inhabitant (Euros)</i>	2022	7 402	5 725	6 666	5 725	9 789	9 685
Edifícios licenciados pelas câmaras municipais para construção (nº) <i>Building permits issued by the local administration (no.)</i>	2022	41	175	1 760	175	23 305	24 696

CONCELHO (MUNICIPALITY): ELVAS
Comparação com as Respetivas Agregações Geográficas
Comparison with Respective Geographical Aggregations

INDICADORES (%) INDICATORS (%)	ANOS YEARS	Concelho / Concelho x 100 Municipality / Municipality x 100	Concelho / NUTS III x 100 Municipality / NUTS III x 100	Concelho / NUTS II x 100 Municipality / NUTS II x 100	Concelho / Distrito x 100 Municipality / District x 100	Concelho / NUTS I x 100 Municipality / NUTS I x 100	Concelho / Portugal x 100 Municipality / Portugal x 100
Principais Indicadores de Actividade Económica <i>Main Economic Activity Indicators</i>							
Pessoal ao serviço nas empresas (nº) <i>Persons employed in companies (no.)</i>	2022	100,0	22,9	2,9	22,9	0,2	0,2
Pessoal ao serviço nas empresas da indústria transformadora (nº) <i>Persons employed in manufacturing enterprises (no.)</i>	2022	100,0	..	1,2	..	0,1	0,1
Volume de negócios nas empresas (10 ³ Euros) <i>Turnover of enterprises (10³ Euros)</i>	2022	100,0	16,3	2,0	16,3	0,1	0,1
Volume de Negócios nas empresas da ind. transformadora (10 ³ Euros) <i>Turnover of manufacturing enterprises (10³ Euros)</i>	2022	100,0	..	0,5	..	0,0	0,0
Empresas (nº) <i>Enterprises (no.)</i>	2022	100,0	20,1	2,9	20,1	0,2	0,2
Empresas da indústria transformadora (nº) <i>Manufacturing enterprises (no.)</i>	2022	100,0	15,4	2,3	15,4	0,1	0,1
Constituição de pessoas coletivas e entidades equiparadas (nº) <i>Creation of legal persons and equivalent entities (no.)</i>	2023	100,0	46,8	6,3	46,8	0,4	0,3
Dissolução de pessoas coletivas e entidades equiparadas (nº) <i>Dissolution of legal persons and equivalent entities (no.)</i>	2023	100,0	23,1	2,8	23,1	0,2	0,1
Ganho médio mensal por trabalhador por conta de outrem (Euros) <i>Average monthly earning per employee (Euros)</i>	2021	100,0	95,6	89,4	95,6	79,7	80,0
Ganho médio mensal por trabalhador por conta de outrem - Homens (Euros) <i>Average monthly earning per employee - Male (Euros)</i>	2021	100,0	93,6	88,0	..	78,4	78,7
Ganho médio mensal por trabalhador por conta de outrem - Mulheres (Euros) <i>Average monthly earning per employee - Female (Euros)</i>	2021	100,0	97,5	92,2	..	81,5	81,8
Comércio internacional de bens - Exportações (10 ³ Euros) <i>International trade of goods - Exports (10³ Euros)</i>	2023	100,0	16,3	1,5	16,3	0,1	0,1
Comércio internacional de bens - Importações (10 ³ Euros) <i>International trade of goods - Imports (10³ Euros)</i>	2023	100,0	15,7	1,5	15,7	0,1	0,1

Fonte:INE (AER),exceto menção específica a outras fontes.Nota:Consultar a síntese metodológica para outras fontes, conceitos e notas.

Source:INE(RSYB),except when specified otherwise.Note:Other sources,concepts and notes in methodological synthesis.

CONCELHO (MUNICIPALITY): ELVAS
Comparação com as Respetivas Agregações Geográficas
Comparison with Respective Geographical Aggregations

INDICADORES (%) INDICATORS (%)	ANOS YEARS	Concelho / Concelho x 100 Municipality / Municipality x 100	Concelho / NUTS III x 100 Municipality / NUTS III x 100	Concelho / NUTS II x 100 Municipality / NUTS II x 100	Concelho / Distrito x 100 Municipality / District x 100	Concelho / NUTS I x 100 Municipality / NUTS I x 100	Concelho / Portugal x 100 Municipality / Portugal x 100
Principais Indicadores de Actividade Económica <i>Main Economic Activity Indicators</i>							
Capacidade de alojamento nos estabelecimentos hoteleiros (nº de hóspedes) <i>Lodging capacity in hotel establishments (no. of guests)</i>	2023	100,0	26,8	4,2	26,8	0,3	0,3
Crédito à habitação por habitante (Euros) <i>Housing credit per inhabitant (Euros)</i>	2022	100,0	129,3	111,0	129,3	75,6	76,4
Edifícios licenciados pelas câmaras municipais para construção (nº) <i>Building permits issued by the local administration (no.)</i>	2022	100,0	23,4	2,3	23,4	0,2	0,2

CONCELHO (MUNICIPALITY): ELVAS
Comparação com as Respetivas Agregações Geográficas
Comparison with Respective Geographical Aggregations

INDICADORES INDICATORS	ANOS YEARS	CONCELHO MUNICIPALITY	NUTS III	NUTS II	DISTRITO DISTRICT	NUTS I	Portugal
		Elvas	Alto Alentejo	Alentejo	Portalegre	Continente	
Trabalhadores por conta de outrem (TCO) nos estabelecimentos, a tempo completo com remuneração completa (nº) <i>Full time employees with a full remuneration, in establishments (no.)</i>	2021	2 647	15 648	131 584	15 648	2 200 594	2 287 160
Por sector de actividade <i>According to broad sectors of activity</i>							
TCO por sector de actividade - Sector primário (nº) <i>Employees - Primary sector (no.)</i>	2021	398	1 744	17 644	1 744	45 215	46 869
TCO por sector de actividade - Sector secundário (nº) <i>Employees - Secondary sector (no.)</i>	2021	416	4 331	36 694	4 331	676 586	695 795
TCO por sector de actividade - Sector terciário (nº) <i>Employees - Tertiary sector (no.)</i>	2021	1 833	9 573	77 246	9 573	1 478 793	1 544 496
Segundo os escalões de pessoal da empresa <i>By size-class of the enterprise</i>							
1-9 (nº / no.)	2021	914	4 188	31 498	4 188	436 382	453 770
10-19 (nº / no.)	2021	489	2 027	15 031	2 027	244 060	254 387
20-49 (nº / no.)	2021	610	2 746	21 099	2 746	334 224	349 029
50-99 (nº / no.)	2021	314	1 981	14 014	1 981	235 932	245 710
100-249 (nº / no.)	2021	72	1 757	16 071	1 757	286 699	298 107
250-499 (nº / no.)	2021	54	1 202	9 972	1 202	158 452	163 093
>=500 (nº / no.)	2021	194	1 747	23 899	1 747	504 845	523 064

CONCELHO (MUNICIPALITY): ELVAS
Comparação com as Respetivas Agregações Geográficas
Comparison with Respective Geographical Aggregations

INDICADORES (%) <i>INDICATORS (%)</i>	ANOS <i>YEARS</i>	Concelho / Concelho x 100 Municipality / Municipality x 100	Concelho / NUTS III x 100 Municipality / NUTS III x 100	Concelho / NUTS II x 100 Municipality / NUTS II x 100	Concelho / Distrito x 100 Municipality / District x 100	Concelho / NUTS I x 100 Municipality / NUTS I x 100	Concelho / Portugal x 100 Municipality / Portugal x 100
Trabalhadores por conta de outrem (TCO) nos estabelecimentos, a tempo completo com remuneração completa (nº) <i>Full time employees with a full remuneration, in establishments (no.)</i>	2021	100	16,9	2,0	16,9	0,1	0,1
Por sector de actividade <i>According to broad sectors of activity</i>							
TCO por sector de actividade - Sector primário <i>Employees - Primary sector</i>	2021	100,0	22,8	2,3	22,8	0,9	0,8
TCO por sector de actividade - Sector secundário <i>Employees - Secondary sector</i>	2021	100,0	9,6	1,1	9,6	0,1	0,1
TCO por sector de actividade - Sector terciário <i>Employees - Tertiary sector</i>	2021	100,0	19,1	2,4	19,1	0,1	0,1
Segundo os escalões de pessoal da empresa <i>By size-class of the enterprise</i>							
1-9	2021	100,0	21,8	2,9	21,8	0,2	0,2
10-19	2021	100,0	24,1	3,3	24,1	0,2	0,2
20-49	2021	100,0	22,2	2,9	22,2	0,2	0,2
50-99	2021	100,0	15,9	2,2	15,9	0,1	0,1
100-249	2021	100,0	4,1	0,4	4,1	0,0	0,0
250-499	2021	100,0	4,5	0,5	4,5	0,0	0,0
>=500	2021	100,0	11,1	0,8	11,1	0,0	0,0

Fonte:INE (AER),exceto menção específica a outras fontes.Nota:Consultar a síntese metodológica para outras fontes, conceitos e notas.

Source:INE(RSYB),except when specified otherwise.Note:Other sources,concepts and notes in methodological synthesis.

CONCELHO (MUNICIPALITY): ELVAS
Comparação com as Respetivas Agregações Geográficas
Comparison with Respective Geographical Aggregations

INDICADORES INDICATORS	ANOS YEARS	CONCELHO MUNICIPALITY	NUTS III	NUTS II	DISTRITO DISTRICT	NUTS I	Portugal
		Elvas	Alto Alentejo	Alentejo	Portalegre	Continente	
Ganho médio mensal (Euros) - Por sector de actividade e género Average monthly earning (Euros) - According to broad sectors of activity and gender							
Ganho médio mensal - Sector primário (Euros) <i>Average monthly earning (Euros) - Primary Sector (Euros)</i>	2021	997,1	965,5	995,5	965,4	1 011,4	1 010,7
Ganho médio mensal - Sector primário - Homens (Euros) <i>Average monthly earning (Euros) - Primary Sector - Male (Euros)</i>	2021	1 025,9	983,9	1 005,2	983,9	1 034,3	1 032,5
Ganho médio mensal - Sector primário - Mulheres (Euros) <i>Average monthly earning (Euros) - Primary Sector - Female (Euros)</i>	2021	913,4	904,2	964,6	904,2	951,3	952,4
Ganho médio mensal - Sector secundário (Euros) <i>Average monthly earning (Euros) - Secondary Sector (Euros)</i>	2021	1 045,5	1 202,9	1 332,7	1 202,9	1 213,9	1 213,2
Ganho médio mensal - Sector secundário - Homens (Euros) <i>Average monthly earning (Euros) - Secondary Sector - Male (Euros)</i>	2021	1 068,3	1 236,5	1 395,5	1 236,5	1 274,6	1 272,1
Ganho médio mensal - Sector secundário - Mulheres (Euros) <i>Average monthly earning (Euros) - Secondary Sector - Female (Euros)</i>	2021	964,0	1 112,4	1 165,2	1 112,4	1 080,0	1 080,6
Ganho médio mensal - Sector terciário (Euros) <i>Average monthly earning (Euros) - Tertiary Sector (Euros)</i>	2021	1 036,1	1 043,5	1 105,3	1 043,5	1 339,4	1 332,3
Ganho médio mensal - Sector terciário - Homens (Euros) <i>Average monthly earning (Euros) - Tertiary Sector - Male (Euros)</i>	2021	1 128,3	1 178,8	1 219,2	1 178,8	1 492,9	1 483,8
Ganho médio mensal - Sector terciário - Mulheres (Euros) <i>Average monthly earning (Euros) - Tertiary Sector - Female (Euros)</i>	2021	959,2	958,5	1 014,2	958,5	1 200,6	1 195,6

CONCELHO (MUNICIPALITY): ELVAS
Comparação com as Respetivas Agregações Geográficas
Comparison with Respective Geographical Aggregations

INDICADORES (%) INDICATORS (%)	ANOS YEARS	Concelho / Concelho x 100 Municipality / Municipality x 100	Concelho / NUTS III x 100 Municipality / NUTS III x 100	Concelho / NUTS II x 100 Municipality / NUTS II x 100	Concelho / Distrito x 100 Municipality / District x 100	Concelho / NUTS I x 100 Municipality / NUTS I x 100	Concelho / Portugal x 100 Municipality / Portugal x 100
Ganho médio mensal (Euros) - Por sector de actividade e género Average monthly earning (Euros) - According to broad sectors of activity and gender							
Ganho médio mensal - Sector primário <i>Average monthly earning - Primary Sector</i>	2021	100,0	103,3	100,2	103,3	98,6	98,6
Ganho médio mensal - Sector primário - Homens <i>Average monthly earning - Primary Sector - Male</i>	2021	100,0	104,3	102,1	104,3	99,2	99,4
Ganho médio mensal - Sector primário - Mulheres <i>Average monthly earning - Primary Sector - Female</i>	2021	100,0	101,0	94,7	101,0	96,0	95,9
Ganho médio mensal - Sector secundário <i>Average monthly earning - Secondary Sector</i>	2021	100,0	86,9	78,4	86,9	86,1	86,2
Ganho médio mensal - Sector secundário - Homens <i>Average monthly earning - Secondary Sector - Male</i>	2021	100,0	86,4	76,5	86,4	83,8	84,0
Ganho médio mensal - Sector secundário - Mulheres <i>Average monthly earning - Secondary Sector - Female</i>	2021	100,0	86,7	82,7	86,7	89,3	89,2
Ganho médio mensal - Sector terciário <i>Average monthly earning - Tertiary Sector</i>	2021	100,0	99,3	93,7	99,3	77,4	77,8
Ganho médio mensal - Sector terciário - Homens <i>Average monthly earning - Tertiary Sector - Male</i>	2021	100,0	95,7	92,5	95,7	75,6	76,0
Ganho médio mensal - Sector terciário - Mulheres <i>Average monthly earning - Tertiary Sector - Female</i>	2021	100,0	100,1	94,6	100,1	79,9	80,2

CONCELHO (MUNICIPALITY): ELVAS
Comparação com as Respetivas Agregações Geográficas
Comparison with Respective Geographical Aggregations

INDICADORES INDICATORS	ANOS YEARS	CONCELHO MUNICIPALITY	NUTS III	NUTS II	DISTRITO DISTRICT	NUTS I	Portugal
		Elvas	Alto Alentejo	Alentejo	Portalegre	Continente	
Imobiliário <i>Real Estate</i>							
Valor mediano das vendas por m2 de alojamentos familiares e categoria do alojamento familiar <i>Median value per m2 of dwellings sales and category of housing unit</i>							
Total (Euros)	2022	578,0	500,0	848,0	..	1 492,0	1 484,0
Novos (Euros) <i>New (Euros)</i>	2022	722,0	723,0	1 056,0	..	1 739,0	1 723,0
Existentes (Euros) <i>Existing (Euros)</i>	2022	559,0	475,0	814,0	..	1 443,0	1 436,0
Valor mediano das rendas por m2 de novos contratos de arrendamento de alojamentos familiares <i>Median house rental value per m2 of new lease agreements of dwellings</i>							
Rendas (Euros) <i>Rental Value (Euros)</i>	2023	4,1	3,6	4,9	..	7,2	7,2

Fonte:INE (AER),exceto menção específica a outras fontes.Nota:Consultar a síntese metodológica para outras fontes, conceitos e notas.

Source:INE(RSYB),except when specified otherwise.Note:Other sources,concepts and notes in methodological synthesis.

CONCELHO (MUNICIPALITY): ELVAS
Comparação com as Respetivas Agregações Geográficas
Comparison with Respective Geographical Aggregations

INDICADORES (%) <i>INDICATORS (%)</i>	ANOS <i>YEARS</i>	Concelho / Concelho x 100 Municipality / Municipality x 100	Concelho / NUTS III x 100 Municipality / NUTS III x 100	Concelho / NUTS II x 100 Municipality / NUTS II x 100	Concelho / Distrito x 100 Municipality / District x 100	Concelho / NUTS I x 100 Municipality / NUTS I x 100	Concelho / Portugal x 100 Municipality / Portugal x 100
Imobiliário <i>Real Estate</i>							
Valor mediano das vendas por m2 de alojamentos familiares e categoria do alojamento familiar <i>Median value per m2 of dwellings sales and category of housing unit</i>							
Total (Euros)	2022	100,0	115,6	68,2	..	38,7	38,9
Novos (Euros) <i>New (Euros)</i>	2022	100,0	99,9	68,4	..	41,5	41,9
Existentes (Euros) <i>Existing (Euros)</i>	2022	100,0	117,7	68,7	..	38,7	38,9
Valor mediano das rendas por m2 de novos contratos de arrendamento de alojamentos familiares <i>Median house rental value per m2 of new lease agreements of dwellings</i>							
Rendas (Euros) <i>Rental Value (Euros)</i>	2023	100,0	113,9	84,6	..	56,8	57,0

Fonte:INE (AER),exceto menção específica a outras fontes.Nota:Consultar a síntese metodológica para outras fontes, conceitos e notas.

Source:INE(RSYB),except when specified otherwise.Note:Other sources,concepts and notes in methodological synthesis.

CONCELHO (MUNICIPALITY): ELVAS
Comparação com as Respetivas Agregações Geográficas
Comparison with Respective Geographical Aggregations

INDICADORES INDICATORS	ANOS YEARS	CONCELHO MUNICIPALITY	NUTS III	NUTS II	DISTRITO DISTRICT	NUTS I	Portugal
		Elvas	Alto Alentejo	Alentejo	Portalegre	Continente	
Indicadores Sociais <i>Social Indicators</i>							
Beneficiários do subsídio de desemprego (nº) <i>Recipients of unemployment benefit (no.)</i>	2022	779	3 499	24 352	3 499	318 749	335 222
Por género <i>According to gender</i>							
Homens (nº) <i>Male (no.)</i>	2022	328	1 512	11 377	1 512	137 661	145 577
Mulheres (nº) <i>Female (no.)</i>	2022	451	1 987	12 975	1 987	181 088	189 645
Por idade <i>According to age</i>							
<25 anos (nº) <i><25 years (no.)</i>	2022	38	199	1 290	199	15 121	16 038
25-39 anos (nº) <i>25-39 years (no.)</i>	2022	120 165	125 954
40-54 anos (nº) <i>40-54 years (no.)</i>	2022	153 306	160 441
>=55 anos (nº) <i>>=55 years (no.)</i>	2022	90	379	2 579	379	34 292	36 188

Fonte:INE (AER),exceto menção específica a outras fontes.Nota:Consultar a síntese metodológica para outras fontes, conceitos e notas.

Source:INE(RSYB),except when specified otherwise.Note:Other sources,concepts and notes in methodological synthesis.

CONCELHO (MUNICIPALITY): ELVAS
Comparação com as Respetivas Agregações Geográficas
Comparison with Respective Geographical Aggregations

INDICADORES INDICATORS	ANOS YEARS	CONCELHO MUNICIPALITY	NUTS III	NUTS II	DISTRITO DISTRICT	NUTS I	Portugal
		Elvas	Alto Alentejo	Alentejo	Portalegre	Continente	
Beneficiários do rendimento social de inserção (nº) <i>Recipients of social integration income (no.)</i>	2022	1 250	3 757	19 195	3 757	241 443	262 545
Por género <i>According to gender</i>							
Homens (nº) <i>Male (no.)</i>	2022	586	1 829	9 323	1 829	112 034	122 358
Mulheres (nº) <i>Female (no.)</i>	2022	664	1 928	9 872	1 928	129 409	140 187
Por idade <i>According to age</i>							
<25 anos (nº) <i><25 years (no.)</i>	2022	618	1 815	9 598	1 815	99 275	108 348
25-39 anos (nº) <i>25-39 years (no.)</i>	2022	218	707	3 488	707	39 540	43 567
40-54 anos (nº) <i>40-54 years (no.)</i>	2022	235	700	3 314	700	48 932	53 387
>=55 anos (nº) <i>>=55 years (no.)</i>	2022	179	535	2 795	535	53 696	57 243

Fonte:INE (AER),exceto menção específica a outras fontes.Nota:Consultar a síntese metodológica para outras fontes, conceitos e notas.

Source:INE(RSYB),except when specified otherwise.Note:Other sources,concepts and notes in methodological synthesis.

CONCELHO (MUNICIPALITY): ELVAS
Comparação com as Respetivas Agregações Geográficas
Comparison with Respective Geographical Aggregations

INDICADORES (%) <i>INDICATORS (%)</i>	ANOS <i>YEARS</i>	Concelho / Concelho x 100 Municipality / Municipality x 100	Concelho / NUTS III x 100 Municipality / NUTS III x 100	Concelho / NUTS II x 100 Municipality / NUTS II x 100	Concelho / Distrito x 100 Municipality / District x 100	Concelho / NUTS I x 100 Municipality / NUTS I x 100	Concelho / Portugal x 100 Municipality / Portugal x 100
Indicadores Sociais <i>Social Indicators</i>							
Beneficiários do subsídio de desemprego <i>Recipients of unemployment benefit</i>	2022	100,0	22,3	3,2	22,3	0,2	0,2
Por género <i>According to gender</i>							
Homens <i>Male</i>	2022	100,0	21,7	2,9	21,7	0,2	0,2
Mulheres <i>Female</i>	2022	100,0	22,7	3,5	22,7	0,2	0,2
Por idade <i>According to age</i>							
<25 anos <i><25 years</i>	2022	100,0	19,1	2,9	19,1	0,3	0,2
25-39 anos <i>25-39 years</i>	2022
40-54 anos <i>40-54 years</i>	2022
>=55 anos <i>>=55 years</i>	2022	100,0	23,7	3,5	23,7	0,3	0,2

Fonte:INE (AER),exceto menção específica a outras fontes.Nota:Consultar a síntese metodológica para outras fontes, conceitos e notas.

Source:INE(RSYB),except when specified otherwise.Note:Other sources,concepts and notes in methodological synthesis.

CONCELHO (MUNICIPALITY): ELVAS
Comparação com as Respetivas Agregações Geográficas
Comparison with Respective Geographical Aggregations

INDICADORES (%) <i>INDICATORS (%)</i>	ANOS <i>YEARS</i>	Concelho / Concelho x 100 Municipality / Municipality x 100	Concelho / NUTS III x 100 Municipality / NUTS III x 100	Concelho / NUTS II x 100 Municipality / NUTS II x 100	Concelho / Distrito x 100 Municipality / District x 100	Concelho / NUTS I x 100 Municipality / NUTS I x 100	Concelho / Portugal x 100 Municipality / Portugal x 100
Beneficiários do rendimento social de inserção <i>Recipients of social integration income</i>	2022	100,0	33,3	6,5	33,3	0,5	0,5
Por género <i>According to gender</i>							
Homens <i>Male</i>	2022	100,0	32,0	6,3	32,0	0,5	0,5
Mulheres <i>Female</i>	2022	100,0	34,4	6,7	34,4	0,5	0,5
Por idade <i>According to age</i>							
<25 anos <i><25 years</i>	2022	100,0	34,0	6,4	34,0	0,6	0,6
25-39 anos <i>25-39 years</i>	2022	100,0	30,8	6,3	30,8	0,6	0,5
40-54 anos <i>40-54 years</i>	2022	100,0	33,6	7,1	33,6	0,5	0,4
>=55 anos <i>>=55 years</i>	2022	100,0	33,5	6,4	33,5	0,3	0,3

Fonte:INE (AER),exceto menção específica a outras fontes.Nota:Consultar a síntese metodológica para outras fontes, conceitos e notas.

Source:INE(RSYB),except when specified otherwise.Note:Other sources,concepts and notes in methodological synthesis.

CONCELHO (MUNICIPALITY): ELVAS
Comparação com as Respetivas Agregações Geográficas
Comparison with Respective Geographical Aggregations

INDICADORES INDICATORS	ANOS YEARS	CONCELHO MUNICIPALITY	NUTS III	NUTS II	DISTRITO DISTRICT	NUTS I	Portugal
		Elvas	Alto Alentejo	Alentejo	Portalegre	Continente	
Principais Indicadores de Turismo <i>Main Economic Tourism Indicators</i>							
Capacidade de alojamento nos estabelecimentos de alojamento turístico por localização geográfica e tipo de alojamento turístico (nº) <i>Lodging capacity in tourist accommodation establishments by Geographic localization (NUTS - 2013) and Type (tourist accommodation establishment) (no.)</i>	2023	1 234	4 600	29 155	4 600	419 176	478 552
Dormidas nos estabelecimentos de alojamento turístico por localização geográfica e tipo de alojamento turístico (nº) <i>Nights (No.) in tourist accommodation establishments by Geographic localization (NUTS - 2013) and Type (tourist accommodation establishment) (no.)</i>	2022	123 189	450 121	3 035 437	450 121	58 856 227	69 694 791
Hóspedes nos estabelecimentos de alojamento turístico por localização geográfica e tipo de alojamento turístico (nº) <i>Guests (No.) in tourist accommodation establishments by Geographic localization (NUTS - 2013) and Type (tourist accommodation establishment) (no.)</i>	2023	81 184	260 109	1 751 049	260 109	27 080 911	30 028 890
Proveitos totais nos estabelecimentos de alojamento turístico por localização geográfica e tipo de alojamento turístico (mil Euros) <i>Total incomes (€) in tourist accommodation establishments by Geographic localization (NUTS - 2013) and Type (tourist accommodation establishment) (thousand Euros)</i>	2023	6 387	29 068	260 470	29 068	5 168 971	6 015 323
Taxa líquida de ocupação cama nos estabelecimentos de alojamento turístico por localização geográfica e tipo de alojamento turístico (%) <i>Bed occupancy net rate (%) in tourist accommodation establishments by Geographic localization (NUTS - 2013) and Type (tourist accommodation establishment) (%)</i>	2023	29,7	28,6	34,6	..	46,3	48,0

Fonte:INE (AER),exceto menção específica a outras fontes.Nota:Consultar a síntese metodológica para outras fontes, conceitos e notas.

Source:INE(RSYB),except when specified otherwise.Note:Other sources,concepts and notes in methodological synthesis.

CONCELHO (MUNICIPALITY): ELVAS
Comparação com as Respetivas Agregações Geográficas
Comparison with Respective Geographical Aggregations

INDICADORES (%) INDICATORS (%)	ANOS YEARS	Concelho / Concelho x 100 Municipality / Municipality x 100	Concelho / NUTS III x 100 Municipality / NUTS III x 100	Concelho / NUTS II x 100 Municipality / NUTS II x 100	Concelho / Distrito x 100 Municipality / District x 100	Concelho / NUTS I x 100 Municipality / NUTS I x 100	Concelho / Portugal x 100 Municipality / Portugal x 100
Principais Indicadores de Turismo <i>Main Economic Tourism Indicators</i>							
Capacidade de alojamento nos estabelecimentos hoteleiros por localização geográfica e tipo de estabelecimento <i>Lodging capacity in hotel establishments by Geographic localization (NUTS - 2013) and Type (hotel establishment)</i>	2023	100,0	26,8	4,2	26,8	0,3	0,3
Dormidas nos estabelecimentos de alojamento turístico por localização geográfica e tipo de alojamento turístico <i>Nights (No.) in tourist accommodation establishments by Geographic localization (NUTS - 2013) and Type (tourist accommodation establishment)</i>	2022	100,0	27,4	4,1	27,4	0,2	0,2
Hóspedes nos estabelecimentos de alojamento turístico por localização geográfica e tipo de alojamento turístico <i>Guests (No.) in tourist accommodation establishments by Geographic localization (NUTS - 2013) and Type (tourist accommodation establishment)</i>	2023	100,0	31,2	4,6	31,2	0,3	0,3
Proveitos totais nos estabelecimentos de alojamento turístico por localização geográfica e tipo de alojamento turístico <i>Total incomes (€) in tourist accommodation establishments by Geographic localization (NUTS - 2013) and Type (tourist accommodation establishment)</i>	2023	100,0	22,0	2,5	22,0	0,1	0,1
Taxa líquida de ocupação cama nos estabelecimentos de alojamento turístico por localização geográfica e tipo de alojamento turístico <i>Bed occupancy net rate (%) in tourist accommodation establishments by Geographic localization (NUTS - 2013) and Type (tourist accommodation establishment)</i>	2023	100,0	103,8	85,8	..	64,1	61,9

Fonte:INE (AER),exceto menção específica a outras fontes.Nota:Consultar a síntese metodológica para outras fontes, conceitos e notas.

Source:INE(RSYB),except when specified otherwise.Note:Other sources,concepts and notes in methodological synthesis.