

Concelho / Municipality : Felgueiras

Indicadores selecionados

Selected indicators

Demografia, Educação e Sociedade

Demography, Education and Society

Saúde e Ambiente

Health and Environment

Setor Monetário e Financeiro

Monetary and Financial Sector

Principais Indicadores de Actividade Económica

Main Economic Activity Indicators

Demografia, Educação e Sociedade

Demography, Education and Society

Maiores empregadores do Concelho

(Ordenado segundo o nº de trabalhadores por conta de outrem - TCO - nos estabelecimentos)

Greatest Employers in the Municipality

(Ranked according to the number of employees in establishments)

Trabalhadores por conta de outrem*

*Employees**

Trabalhadores por conta de outrem (TCO) nos estabelecimentos, a tempo completo com remuneração completa (nº)

Full time employees with a full remuneration, in establishments (no.)

Saúde e Ambiente

Health and Environment

Setor Monetário e Financeiro

Monetary and Financial Sector

Indicadores Sociais

Social Indicators

Imobiliário

Real Estate

Seleção de Indicadores de Turismo

Tourism Indicators Selection

Comparação com as Respetivas Agregações Geográficas

Comparison with Respective Geographical Aggregations

Demografia, Educação e Sociedade

Demography, Education and Society

Saúde e Ambiente

Health and Environment

Setor Monetário e Financeiro

Monetary and Financial Sector

Indicadores Sociais

Social Indicators

Principais Indicadores de Actividade Económica

Main Economic Activity Indicators

Trabalhadores por conta de outrem (TCO) nos estabelecimentos, a tempo completo com remuneração completa (nº)

Full time employees with a full remuneration, in establishments (no.)

Imobiliário

Real Estate

Indicadores Sociais

Social Indicators

Principais Indicadores de Turismo

Main Economic Tourism Indicators

CONCELHO (MUNICIPALITY): FELGUEIRAS

Indicadores seleccionados <i>Selected indicators</i>	ANOS YEARS	Concelho (Municipality): Felgueiras	Portugal
Área (km2) <i>Area (km2)</i>	2022	116	92 225
		0,1	100,0
		<i>Portugal = 100</i>	
População residente (nº) <i>Resident population (nº)</i>	2023	55 429	10 639 726
		0,5	100,0
		<i>Portugal = 100</i>	
Pessoal ao serviço nas empresas (nº) <i>Persons employed in enterprises (no.)</i>	2022	31 405	4 487 322
		0,7	100,0
		<i>Portugal = 100</i>	
Volume de negócios nas empresas (10 ³ Euros) <i>Turnover of enterprises (10³ Euros)</i>	2022	2 338 567	533 462 569
		0,4	100,0
		<i>Portugal = 100</i>	
Empresas (nº) <i>Enterprises (no.)</i>	2022	6 818	1 437 254
		0,5	100,0
		<i>Portugal = 100</i>	
Pessoal ao serviço nas empresas da indústria transformadora (nº) <i>Persons employed in manufacturing enterprises (no.)</i>	2022	18 942	741 958
		2,6	100,0
		<i>Portugal = 100</i>	
Volume de Negócios nas empresas da ind. transformadora (10 ³ Euros) <i>Turnover of manufacturing enterprises (10³ Euros)</i>	2022	1 477 574	127 444 230
		1,2	100,0
		<i>Portugal = 100</i>	
Empresas da indústria transformadora (nº) <i>Manufacturing enterprises (no.)</i>	2022	1 348	68 501
		2,0	100,0
		<i>Portugal = 100</i>	
Comércio internacional de bens - Exportações (10 ³ Euros) <i>International trade of goods- Exports (10³ Euros)</i>	2023	776 221	77 602 849
		1,0	100,0
		<i>Portugal = 100</i>	
Comércio internacional de bens - Importações (10 ³ Euros) <i>International trade of goods - Imports (10³ Euros)</i>	2023	223 737	104 959 212
		0,2	100,0
		<i>Portugal = 100</i>	
Dormidas nos estabelecimentos de alojamento turístico por localização geográfica e tipo de alojamento turístico (nº) <i>Nights (No.) in tourist accommodation establishments by Geographic localization (NUTS - 2013) and Type (tourist accommodation establishment) (no.)</i>	2022	28 729	69 694 791
		0,0	100,0
		<i>Portugal = 100</i>	
Proveitos totais nos estabelecimentos de alojamento turístico por localização geográfica e tipo de alojamento turístico (mil Euros) <i>Total incomes (€) in tourist accommodation establishments by Geographic localization (NUTS - 2013) and Type (tourist accommodation establishment) (thousand Euros)</i>	2023	1 536	6 015 323
		0,0	100,0
		<i>Portugal = 100</i>	

Fonte:INE (AER),exceto menção específica a outras fontes.Nota:Consultar a síntese metodológica para outras fontes, conceitos e notas.

Source:INE(RSYB),except when specified otherwise.Note:Other sources,concepts and notes in methodological synthesis.

CONCELHO (MUNICIPALITY): FELGUEIRAS



Fonte: Wikipedia

Área = 116 km²

Demografia, Educação e Sociedade Demography, Education and Society			
População residente (2023) (nº) <i>Resident population (2023) (nº)</i>	55 429	Taxa bruta de natalidade (2023) (‰) <i>Crude birth rate (2023) (‰)</i>	7,6
Taxa de crescimento média anual da população (2011/2023) (%) <i>Average annual growth rate of population (2011/2023) (%)</i>	-0,4	Rácio divórcios / casamentos (2022) (%) <i>Divorce / Marriage ratio (2022) (%)</i>	48,8
Densidade populacional (2022) (habitantes / km ²) <i>Population density (2022) (Inh. / km²)</i>	478,8	Taxa bruta de escolarização (Ensino secundário) (2022/2023) (%) <i>Crude educational attainment rate (Secondary education) (2022/2023) (%)</i>	133,0
População ≥ 65 anos (2023) (%) <i>Population ≥ 65 years (2023) (%)</i>	20,0	Despesas dos municípios em cultura e desporto por habitante (2022) (Euros / hab.) <i>Expenditures on cultural activities and sports of municipalities per inhabitant (2022) (Euros / inhab.)</i>	11,8
Índice de Dependência Total (2023) <i>Total dependency ratio (2023)</i>	47,6	Taxa de criminalidade (2023) (‰) <i>Crime rate (2023) (‰)</i>	..
Saúde e Ambiente Health and Environment		Setor Monetário e Financeiro Monetary and Financial Sector	
Taxa quinquenal de mortalidade infantil (2017/2021) (‰) <i>Quinquennial rate of infant mortality (2017/2021) (‰)</i>	3,7	Compras através de terminais de pagamento automático por habitante (2023) (Euros / hab.) <i>Purchases through points of sale per inhabitant (2023) (Euros / inhab.)</i>	86,8
Médicos / 1000 habitantes (2023) (nº) <i>Physicians / 1000 inhabitants (2023) (no.)</i>	..	Levantamentos nacionais em caixas multibanco por habitante (2023) (Euros / hab.) <i>National withdrawals on automated teller machines (ATM) per inhabitant (2023) (Euros / inhab.)</i>	3 274,0
Consultas externas nos hospitais por habitante (2022) (nº) <i>Medical appointments in external appointment units of hospitals per inhabitant (2022) (no.)</i>	..	Peso do crédito à habitação no total dos créditos a clientes (2022) (%) <i>Housing credit rate (2022) (%)</i>	53,4
Despesas dos municípios em ambiente por habitante (2022) (Euros / hab.) <i>Environmental expenditure of municipalities per inhabitant (2022) (Euros / inhab.)</i>	45,0	Peso dos depósitos de emigrantes no total de depósitos dos clientes (2022) (%) <i>Emigrant deposits rate (2022) (%)</i>	2,7

CONCELHO (MUNICIPALITY): FELGUEIRAS
Principais Indicadores de Actividade Económica
Main Economic Activity Indicators

	2017	2018	2019	2020	2021	2022	2023
<i>Pessoal ao serviço nas empresas (nº)</i> <i>Persons employed in enterprises (no.)</i>	30 863	31 308	31 347	30 421	30 560	31 405	..
2019 = 100	98,5	99,9	100,0	97,0	97,5	100,2	..
<i>t.c. (%) / g.r. (%)</i>		1,4	0,1	-3,0	0,5	2,8	..
<i>Pessoal ao serviço nas empresas da indústria transformadora (nº)</i> <i>Persons employed in manufacturing enterprises (no.)</i>	20 484	20 295	19 937	18 810	18 473	18 942	..
2019 = 100	102,7	101,8	100,0	94,3	92,7	95,0	..
<i>t.c. (%) / g.r. (%)</i>		-0,9	-1,8	-5,7	-1,8	2,5	..
<i>Volume de negócios nas empresas (10³ Euros)</i> <i>Turnover of enterprises (10³ Euros)</i>	1 900 635,2	1 872 200,5	1 862 873,2	1 670 000,4	1 965 113,3	2 338 566,6	..
2019 = 100	102,0	100,5	100,0	89,6	105,5	125,5	..
<i>t.c. (%) / g.r. (%)</i>		-1,5	-0,5	-10,4	17,7	19,0	..
<i>Volume de Negócios nas empresas da ind. transformadora (10³ Euros)</i> <i>Turnover of manufacturing enterprises (10³ Euros)</i>	1 256 045,5	1 210 084,0	1 176 212,3	1 039 689,1	1 232 636,2	1 477 573,5	..
2019 = 100	106,8	102,9	100,0	88,4	104,8	125,6	..
<i>t.c. (%) / g.r. (%)</i>		-3,7	-2,8	-11,6	18,6	19,9	..
<i>Empresas (nº)</i> <i>Enterprises (no.)</i>	6 311	6 470	6 539	6 528	6 616	6 818	..
2019 = 100	96,5	98,9	100,0	99,8	101,2	104,3	..
<i>t.c. (%) / g.r. (%)</i>		2,5	1,1	-0,2	1,3	3,1	..
<i>Empresas da indústria transformadora (nº)</i> <i>Manufacturing enterprises (no.)</i>	1 478	1 480	1 448	1 374	1 343	1 348	..
2019 = 100	102,1	102,2	100,0	94,9	92,7	93,1	..
<i>t.c. (%) / g.r. (%)</i>		0,1	-2,2	-5,1	-2,3	0,4	..
<i>Constituição de pessoas coletivas e entidades equiparadas (nº)</i> <i>Creation of legal persons and equivalent entities (no.)</i>	232	230	211	210	187	163	177
2019 = 100	110,0	109,0	100,0	99,5	88,6	77,3	83,9
<i>t.c. (%) / g.r. (%)</i>		-0,9	-8,3	-0,5	-11,0	-12,8	8,6
<i>Dissolução de pessoas coletivas e entidades equiparadas (nº)</i> <i>Dissolution of legal persons and equivalent entities (no.)</i>	58	103	70	94	105	122	77
2019 = 100	82,9	147,1	100,0	134,3	150,0	174,3	110,0
<i>t.c. (%) / g.r. (%)</i>		77,6	-32,0	34,3	11,7	16,2	-36,9

Fonte:INE (AER),exceto menção específica a outras fontes.Nota:Consultar a síntese metodológica para outras fontes, conceitos e notas.

Source:INE(RSYB),except when specified otherwise.Note:Other sources,concepts and notes in methodological synthesis.

CONCELHO (MUNICIPALITY): FELGUEIRAS
Principais Indicadores de Actividade Económica
Main Economic Activity Indicators

	2017	2018	2019	2020	2021	2022	2023
<i>Ganho médio mensal por trabalhador por conta de outrem (Euros)</i> <i>Average monthly earning per employee (Euros)</i>	817,8	845,4	892,8	908,9	955,6
2019 = 100	91,6	94,7	100,0	101,8	107,0
<i>t.c. (%) / g.r. (%)</i>		3,4	5,6	1,8	5,1
<i>Ganho médio mensal por trabalhador por conta de outrem - Homens (Euros)</i> <i>Average monthly earning per employee - Male (Euros)</i>	893,6	916,7	966,0	972,6	1 025,1
2019 = 100	92,5	94,9	100,0	100,7	106,1
<i>t.c. (%) / g.r. (%)</i>		2,6	5,4	0,7	5,4
<i>Ganho médio mensal por trabalhador por conta de outrem - Mulheres (Euros)</i> <i>Average monthly earning per employee - Female (Euros)</i>	733,6	767,4	810,8	834,7	877,1
2019 = 100	90,5	94,6	100,0	103,0	108,2
<i>t.c. (%) / g.r. (%)</i>		4,6	5,7	3,0	5,1
<i>Comércio internacional de bens - Exportações (10³ Euros)</i> <i>International trade of goods- Exports (10³ Euros)</i>	786 527,9	738 733,8	720 706,5	625 920,9	736 984,0	881 948,1	776 221,2
2019 = 100	109,1	102,5	100,0	86,8	102,3	122,4	107,7
<i>t.c. (%) / g.r. (%)</i>		-6,1	-2,4	-13,2	17,7	19,7	-12,0
<i>Comércio internacional de bens - Importações (10³ Euros)</i> <i>International trade of goods - Imports (10³ Euros)</i>	179 210,2	172 678,9	177 325,4	166 145,5	221 541,7	311 499,0	223 737,3
2019 = 100	101,1	97,4	100,0	93,7	124,9	175,7	126,2
<i>t.c. (%) / g.r. (%)</i>		-3,6	2,7	-6,3	33,3	40,6	-28,2
<i>Capacidade de alojamento nos estabelecimentos hoteleiros (nº de hóspedes)</i> <i>Lodging capacity in hotel establishments (no. of guests)</i>	140	118	134	249	257	266	296
2019 = 100	104,5	88,1	100,0	185,8	191,8	198,5	220,9
<i>t.c. (%) / g.r. (%)</i>		-15,7	13,6	85,8	3,2	3,5	11,3
<i>Crédito à habitação por habitante (Euros)</i> <i>Housing credit per inhabitant (Euros)</i>	5 242	5 696	5 660	5 394	5 432	5 611	..
2019 = 100	92,6	100,6	100,0	95,3	96,0	99,1	..
<i>t.c. (%) / g.r. (%)</i>		8,7	-0,6	-4,7	0,7	3,3	..
<i>Edifícios licenciados pelas câmaras municipais para construção (nº)</i> <i>Building permits issued by the local administration (no.)</i>	62	105	77	109	120	112	..
2019 = 100	80,5	136,4	100,0	141,6	155,8	145,5	..
<i>t.c. (%) / g.r. (%)</i>		69,4	-26,7	41,6	10,1	-6,7	..

Fonte:INE (AER),exceto menção específica a outras fontes.Nota:Consultar a síntese metodológica para outras fontes, conceitos e notas.

Source:INE(RSYB),except when specified otherwise.Note:Other sources,concepts and notes in methodological synthesis.

CONCELHO (MUNICIPALITY): FELGUEIRAS

Demografia, Educação e Sociedade Demography, Education and Society

		2017	2018	2019	2020	2021	2022	2023
População residente (nº) <i>Resident population (no.)</i>	2019 = 100	56 357 100,3	56 256 100,1	56 209 100,0	56 044 99,7	55 654 99,0	55 416 98,6	55 429 98,6
	<i>t.c. (%) / g.r. (%)</i>		-0,2	-0,1	-0,3	-0,7	-0,4	0,0
Densidade populacional (habitantes / km2) <i>Population density (Inh / km2)</i>	2019 = 100	486,9 100,3	486,1 100,1	485,6 100,0	484,2 99,7	480,9 99,0	478,8 98,6	..
	<i>t.c. (%) / g.r. (%)</i>		-0,2	-0,1	-0,3	-0,7	-0,4	..
População ≥ 65 anos (%) <i>Population ≥ 65 years (%)</i>	2019 = 100	15,7 92,3	16,3 95,7	17,0 100,0	17,7 104,0	18,4 108,5	19,2 113,2	20,0 117,8
	<i>t.c. (%) / g.r. (%)</i>		3,7	4,5	4,0	4,4	4,4	4,0
Índice de Dependência Total <i>Total dependency ratio</i>	2019 = 100	41,6 95,8	42,2 97,2	43,4 100,0	44,4 102,2	45,2 104,1	46,4 106,9	47,6 109,7
	<i>t.c. (%) / g.r. (%)</i>		1,5	2,9	2,2	1,9	2,7	2,6
Taxa bruta de natalidade (‰) <i>Crude birth rate (‰)</i>	2019 = 100	8,4 106,3	8,3 105,1	7,9 100,0	7,5 94,9	6,8 86,1	7,6 96,2	7,6 96,2
	<i>t.c. (%) / g.r. (%)</i>		-1,2	-4,8	-5,1	-9,3	11,8	0,0
Rácio divórcios / casamentos (%) <i>Divorce / Marriage ratio (%)</i>	2019 = 100	49,8 128,4	49,0 126,5	38,8 100,0	93,7 241,7	44,1 113,8	48,8 126,0	..
	<i>t.c. (%) / g.r. (%)</i>		-1,5	-20,9	141,7	-52,9	10,7	..
Despesas dos municípios em cultura e desporto por habitante (Euros / hab.) <i>Expenditures on cultural activities and sports of municipalities (Euros / inhab.)</i>	2019 = 100	15,2 49,8	13,1 42,6	30,6 100,0	10,9 35,6	10,0 32,7	11,8 38,4	..
	<i>t.c. (%) / g.r. (%)</i>		-14,4	134,7	-64,4	-8,1	17,5	..
Taxa de criminalidade (‰) <i>Crime rate (‰)</i>	2019 = 100	31,2 133,3	24,7 105,6	23,4 100,0	22,7 97,0	21,6 92,3	22,9 97,9	..
	<i>t.c. (%) / g.r. (%)</i>		-20,8	-5,3	-3,0	-4,8	6,0	..

Fonte:INE (AER),exceto menção específica a outras fontes.Nota:Consultar a síntese metodológica para outras fontes, conceitos e notas.

Source:INE(RSYB),except when specified otherwise.Note:Other sources,concepts and notes in methodological synthesis.

CONCELHO (MUNICIPALITY): FELGUEIRAS

Maiores empregadores do Concelho

(Ordenado segundo o nº de trabalhadores por conta de outrem - TCO - nos estabelecimentos)

Greatest Employers in the Municipality

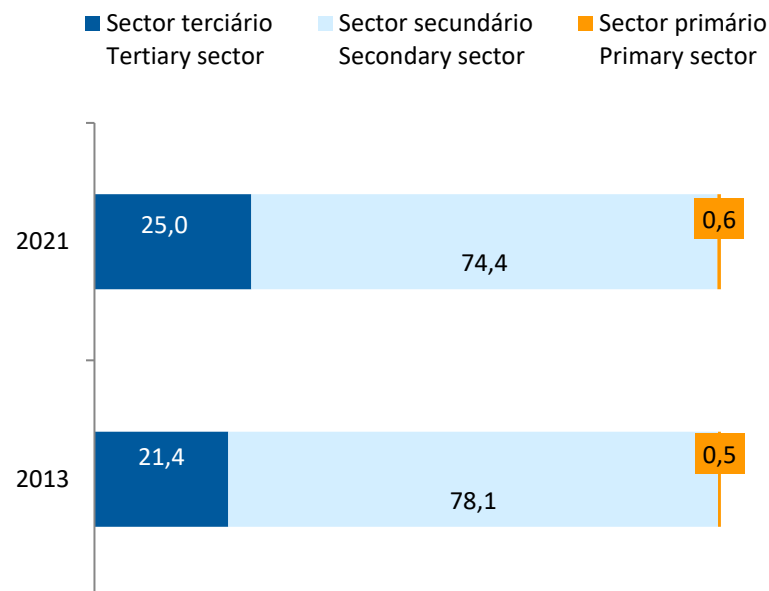
(Ranked according to the number of employees in establishments)

CAE Rev.3		2022
15201	Fabricação de calçado <i>Manufacture of footwear</i>	1
15202	Fabricação de componentes para calçado <i>Manufacture of parts of footwear</i>	2
41200	Construção de edifícios (residenciais e não residenciais) <i>Construction of residential and non-residential buildings</i>	3
47111	Comércio a retalho em supermercados e hipermercados <i>Retail sale in supermarkets and hypermarkets</i>	4
22191	Fabricação de componentes de borracha para calçado <i>Manufacture of rubber parts of footwear</i>	5
80100	Actividades de segurança privada <i>Private security activities</i>	6
13920	Fabricação de artigos têxteis confeccionados, excepto vestuário <i>Manufacture of made-up textile articles, except apparel</i>	7
86100	Actividades dos estabelecimentos de saúde com internamento <i>Hospital activities</i>	8
14131	Confecção de outro vestuário exterior em série <i>Manufacture of other ready-to-wear outerwear</i>	9
46422	Comércio por grosso de calçado <i>Wholesale of footwear</i>	10
42990	Construção de outras obras de engenharia civil, n.e. <i>Construction of other civil engineering projects n.e.c.</i>	11
45200	Manutenção e reparação de veículos automóveis <i>Maintenance and repair of motor vehicles</i>	12
14140	Confecção de vestuário interior <i>Manufacture of underwear</i>	13
43210	Instalação eléctrica <i>Electrical installation</i>	14
22291	Fabricação de componentes de plástico para calçado <i>Manufacture of plastic parts of footwear</i>	15
Nº total de TCO nas CAE consideradas <i>Total number of employees in the referred NACE</i>		18 233
% no nº total de TCO do Concelho <i>% in the Municipality's total number of employees</i>		71,7%

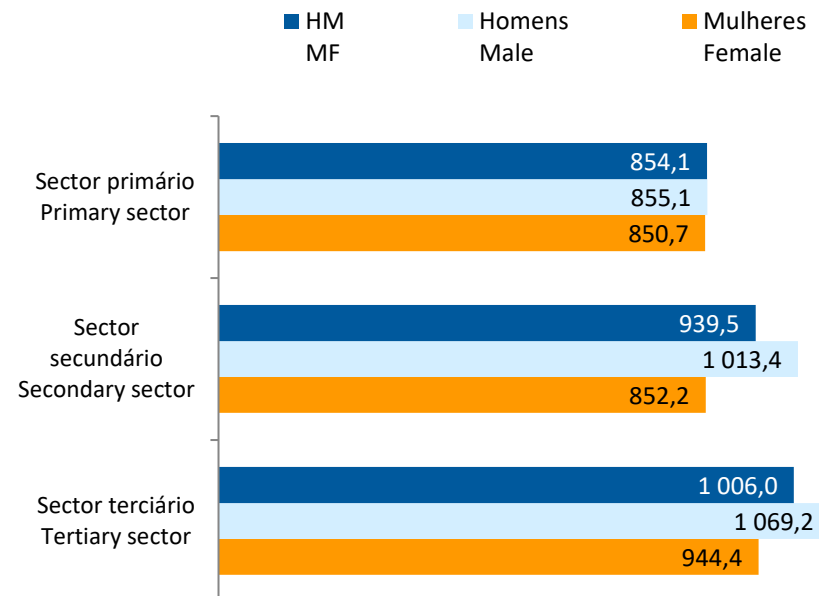
CONCELHO (MUNICIPALITY): FELGUEIRAS

Trabalhadores por conta de outrem* *Employees**

Por sector de actividade, 2013 e 2021
According to broad sectors of activity, 2013 and 2021



Ganho médio mensal (Euros), 2021
Average monthly earning (Euros), 2021



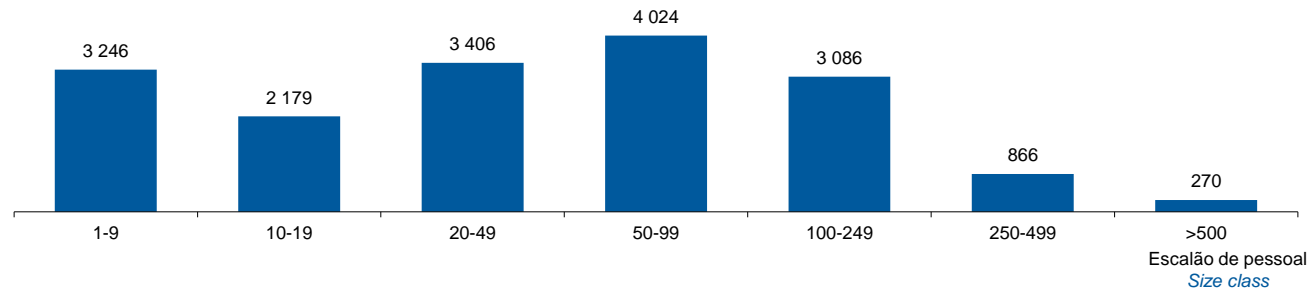
* Os dados dizem respeito a trabalhadores por conta de outrem a tempo completo com remuneração completa, nos estabelecimentos da região.

* *Data refers to full time employees with a full remuneration, in establishments of the region.*

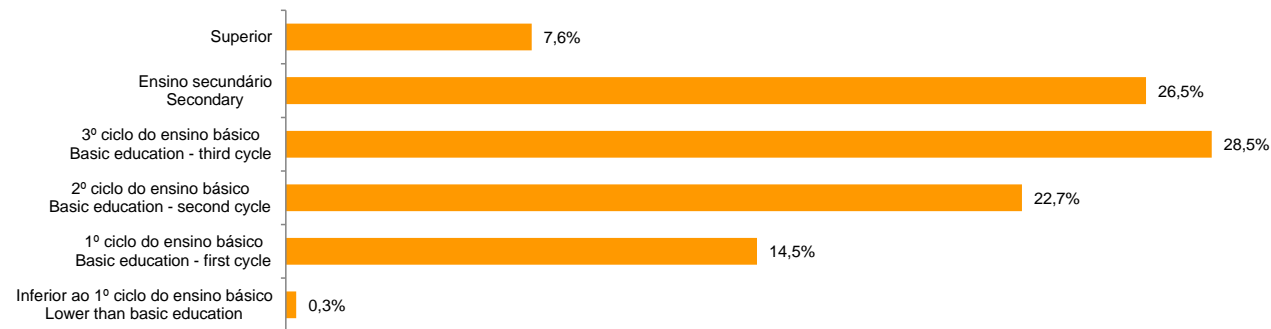
CONCELHO (MUNICIPALITY): FELGUEIRAS

Trabalhadores por Conta de Outrem*, 2021
Segundo os escalões de pessoal (da empresa)

Employees, 2021
By size-class (of the enterprise)*



Segundo o nível de habilitações
According to educational level



* Os dados dizem respeito a trabalhadores por conta de outrem a tempo completo com remuneração completa, nos estabelecimentos da região.

* *Data refers to full time employees with a full remuneration, in establishments of the region.*

CONCELHO (MUNICIPALITY): FELGUEIRAS

Trabalhadores por conta de outrem (TCO) nos estabelecimentos, a tempo completo com remuneração completa (nº)
Full time employees with a full remuneration, in establishments (no.)

Por sector de actividade <i>According to broad sectors of activity</i>	2016	2017	2018	2019	2020	2021	2022
TCO por sector de actividade - Sector primário (nº) <i>Employees - Primary sector (no.)</i>	106	106	113	110	103	97	..
<i>2019 = 100</i>	96,4	96,4	102,7	100,0	93,6	88,2	..
<i>t.c. (%) / g.r. (%)</i>		0,0	6,6	-2,7	-6,4	-5,8	..
TCO por sector de actividade - Sector secundário (nº) <i>Employees - Secondary sector (no.)</i>	14 424	14 356	13 632	12 756	11 828	12 707	..
<i>2019 = 100</i>	113,1	112,5	106,9	100,0	92,7	99,6	..
<i>t.c. (%) / g.r. (%)</i>		-0,5	-5,0	-6,4	-7,3	7,4	..
TCO por sector de actividade - Sector terciário (nº) <i>Employees - Tertiary sector (no.)</i>	4 460	4 627	4 694	4 399	3 943	4 273	..
<i>2019 = 100</i>	101,4	105,2	106,7	100,0	89,6	97,1	..
<i>t.c. (%) / g.r. (%)</i>		3,7	1,4	-6,3	-10,4	8,4	..

Fonte:INE (AER),exceto menção específica a outras fontes.Nota:Consultar a síntese metodológica para outras fontes, conceitos e notas.

Source:INE(RSYB),except when specified otherwise.Note:Other sources,concepts and notes in methodological synthesis.

CONCELHO (MUNICIPALITY): FELGUEIRAS

Trabalhadores por conta de outrem (TCO) nos estabelecimentos, a tempo completo com remuneração completa (nº)
Full time employees with a full remuneration, in establishments (no.)

Segundo os escalões de pessoal da empresa <i>By size-class of the enterprise</i>	2016	2017	2018	2019	2020	2021	2022
1 - 9 (nº / no.) 2019 = 100 <i>t.c. (%) / g.r. (%)</i>	3 545 109,1	3 424 105,4 -3,4	3 348 103,0 -2,2	3 250 100,0 -2,9	3 037 93,4 -6,6	3 246 99,9 6,9	..
10 - 19 (nº / no.) 2019 = 100 <i>t.c. (%) / g.r. (%)</i>	2 186 101,9	2 260 105,4 3,4	2 423 113,0 7,2	2 145 100,0 -11,5	1 927 89,8 -10,2	2 179 101,6 13,1	..
20 - 49 (nº / no.) 2019 = 100 <i>t.c. (%) / g.r. (%)</i>	4 082 116,6	4 143 118,4 1,5	3 714 106,1 -10,4	3 500 100,0 -5,8	3 201 91,5 -8,5	3 406 97,3 6,4	..
50 - 99 (nº / no.) 2019 = 100 <i>t.c. (%) / g.r. (%)</i>	4 309 111,5	3 843 99,4 -10,8	3 911 101,2 1,8	3 865 100,0 -1,2	3 809 98,6 -1,4	4 024 104,1 5,6	..
100 - 249 (nº / no.) 2019 = 100 <i>t.c. (%) / g.r. (%)</i>	3 727 118,6	4 117 131,0 10,5	3 754 119,4 -8,8	3 143 100,0 -16,3	2 896 92,1 -7,9	3 086 98,2 6,6	..
250 - 499 (nº / no.) 2019 = 100 <i>t.c. (%) / g.r. (%)</i>	677 76,7	1 037 117,4 53,2	1 020 115,5 -1,6	883 100,0 -13,4	761 86,2 -13,8	866 98,1 13,8	..
> 500 (nº / no.) 2019 = 100 <i>t.c. (%) / g.r. (%)</i>	464 96,9	265 55,3 -42,9	269 56,2 1,5	479 100,0 78,1	243 50,7 -49,3	270 56,4 11,1	..

Fonte:INE (AER),exceto menção específica a outras fontes.Nota:Consultar a síntese metodológica para outras fontes, conceitos e notas.

Source:INE(RSYB),except when specified otherwise.Note:Other sources,concepts and notes in methodological synthesis.

CONCELHO (MUNICIPALITY): FELGUEIRAS

Trabalhadores por conta de outrem (TCO) nos estabelecimentos, a tempo completo com remuneração completa (nº)
Full time employees with a full remuneration, in establishments (no.)

Ganho médio mensal (Euros) - Por sector de actividade e género Average monthly earning (Euros) - According to broad sectors of activity and gender	2016	2017	2018	2019	2020	2021	2022
Ganho médio mensal - Sector primário (Euros) <i>Average monthly earning (Euros) - Primary Sector (Euros)</i>	671,1	716,1	737,8	781,7	780,0	854,1	..
<i>2019 = 100</i>	85,9	91,6	94,4	100,0	99,8	109,3	..
<i>t.c. (%) / g.r. (%)</i>		6,7	3,0	5,9	-0,2	9,5	..
Ganho médio mensal - Sector primário - Homens (Euros) <i>Average monthly earning (Euros) - Primary Sector - Male (Euros)</i>	673,5	712,5	746,3	769,5	766,4	855,1	..
<i>2019 = 100</i>	87,5	92,6	97,0	100,0	99,6	111,1	..
<i>t.c. (%) / g.r. (%)</i>		5,8	4,7	3,1	-0,4	11,6	..
Ganho médio mensal - Sector primário - Mulheres (Euros) <i>Average monthly earning (Euros) - Primary Sector - Female (Euros)</i>	663,7	725,7	716,3	822,9	824,7	850,7	..
<i>2019 = 100</i>	80,7	88,2	87,1	100,0	100,2	103,4	..
<i>t.c. (%) / g.r. (%)</i>		9,3	-1,3	14,9	0,2	3,2	..
Ganho médio mensal - Sector secundário (Euros) <i>Average monthly earning (Euros) - Secondary Sector (Euros)</i>	754,9	786,5	824,0	873,2	891,8	939,5	..
<i>2019 = 100</i>	86,5	90,1	94,4	100,0	102,1	107,6	..
<i>t.c. (%) / g.r. (%)</i>		4,2	4,8	6,0	2,1	5,3	..
Ganho médio mensal - Sector secundário - Homens (Euros) <i>Average monthly earning (Euros) - Secondary Sector - Male (Euros)</i>	822,7	855,4	899,3	948,1	960,4	1 013,4	..
<i>2019 = 100</i>	86,8	90,2	94,8	100,0	101,3	106,9	..
<i>t.c. (%) / g.r. (%)</i>		4,0	5,1	5,4	1,3	5,5	..
Ganho médio mensal - Sector secundário - Mulheres (Euros) <i>Average monthly earning (Euros) - Secondary Sector - Female (Euros)</i>	679,3	710,7	740,0	786,8	808,8	852,2	..
<i>2019 = 100</i>	86,3	90,3	94,1	100,0	102,8	108,3	..
<i>t.c. (%) / g.r. (%)</i>		4,6	4,1	6,3	2,8	5,4	..
Ganho médio mensal - Sector terciário (Euros) <i>Average monthly earning (Euros) - Tertiary Sector (Euros)</i>	880,0	917,2	910,2	952,3	963,5	1 006,0	..
<i>2019 = 100</i>	92,4	96,3	95,6	100,0	101,2	105,6	..
<i>t.c. (%) / g.r. (%)</i>		4,2	-0,8	4,6	1,2	4,4	..
Ganho médio mensal - Sector terciário - Homens (Euros) <i>Average monthly earning (Euros) - Tertiary Sector - Male (Euros)</i>	959,4	1 016,8	975,3	1 028,8	1 020,7	1 069,2	..
<i>2019 = 100</i>	93,3	98,8	94,8	100,0	99,2	103,9	..
<i>t.c. (%) / g.r. (%)</i>		6,0	-4,1	5,5	-0,8	4,8	..
Ganho médio mensal - Sector terciário - Mulheres (Euros) <i>Average monthly earning (Euros) - Tertiary Sector - Female (Euros)</i>	791,9	805,4	844,0	875,4	905,7	944,4	..
<i>2019 = 100</i>	90,5	92,0	96,4	100,0	103,5	107,9	..
<i>t.c. (%) / g.r. (%)</i>		1,7	4,8	3,7	3,5	4,3	..

Fonte:INE (AER),exceto menção específica a outras fontes.Nota:Consultar a síntese metodológica para outras fontes, conceitos e notas.

Source:INE(RSYB),except when specified otherwise.Note:Other sources,concepts and notes in methodological synthesis.

CONCELHO (MUNICIPALITY): FELGUEIRAS
Saúde e Ambiente
Health and Environment

		2017	2018	2019	2020	2021	2022	2023
Médicos / 1000 habitantes (nº)		1,8	2,0	2,2	2,3	2,4	2,5	..
<i>Physicians / 1000 inhabitants (no.)</i>	2019 = 100	81,8	90,9	100,0	104,5	109,1	113,6	..
	t.c. (%) / g.r. (%)		11,1	10,0	4,5	4,3	4,2	..
Despesas dos municípios em ambiente por habitante (Euros / hab.)		48,0	40,0	43,0	41,0	75,0	45,0	..
<i>Environmental expenditure of municipalities per inhabitant (Euros / inhab.)</i>	2019 = 100	111,6	93,0	100,0	95,3	174,4	104,7	..
	t.c. (%) / g.r. (%)		-16,7	7,5	-4,7	82,9	-40,0	..

Setor Monetário e Financeiro
Monetary and Financial Sector

		2017	2018	2019	2020	2021	2022	2023
Compras através de terminais de pagamento automático por habitante (Euros / hab.)		36,9	41,3	45,9	50,1	59,2	75,8	86,8
<i>Purchases through points of sale per inhabitant (Euros / inhab.)</i>	2019 = 100	80,3	90,0	100,0	109,2	129,1	165,2	189,1
	t.c. (%) / g.r. (%)		12,0	11,1	9,2	18,2	28,0	14,4
Levantamentos nacionais em caixas multibanco por habitante (Euros / hab.)		2 679,0	2 751,0	2 776,0	2 737,0	3 027,0	3 235,0	3 274,0
<i>National withdrawals on automated teller machines (ATM) per inhabitant (Euros / inhab.)</i>	2019 = 100	96,5	99,1	100,0	98,6	109,0	116,5	117,9
	t.c. (%) / g.r. (%)		2,7	0,9	-1,4	10,6	6,9	1,2

Fonte:INE (AER),exceto menção específica a outras fontes.Nota:Consultar a síntese metodológica para outras fontes, conceitos e notas.

Source:INE(RSYB),except when specified otherwise.Note:Other sources,concepts and notes in methodological synthesis.

CONCELHO (MUNICIPALITY): FELGUEIRAS

Indicadores Sociais
Social Indicators

	2017	2018	2019	2020	2021	2022	2023
Beneficiários de subsídio de desemprego / População residente (%) <i>Recipients of unemployment benefits / Resident population (%)</i>	3,8	4,4	4,6	6,1	5,4	4,0	..
2019 = 100	81,0	95,3	100,0	130,9	117,4	86,5	..
t.c. (%) / g.r. (%)		17,7	5,0	30,9	-10,3	-26,4	..
Beneficiários de rendimento social de inserção / População residente (%) <i>Recipients of social integration income / Resident population (%)</i>	1,5	1,6	1,6	1,7	1,7	1,6	..
2019 = 100	94,5	98,1	100,0	109,1	106,8	100,6	..
t.c. (%) / g.r. (%)		3,9	1,9	9,1	-2,1	-5,8	..

Fonte:INE (AER),exceto menção específica a outras fontes.Nota:Consultar a síntese metodológica para outras fontes, conceitos e notas.

Source:INE(RSYB),except when specified otherwise.Note:Other sources,concepts and notes in methodological synthesis.

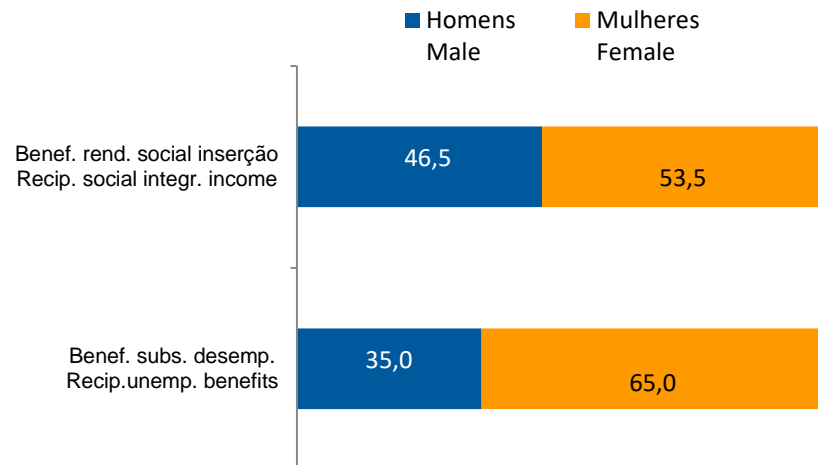
CONCELHO (MUNICIPALITY): FELGUEIRAS
Indicadores Sociais
Social Indicators

Beneficiários de subsídio de desemprego e beneficiários do rendimento social de inserção, 2022

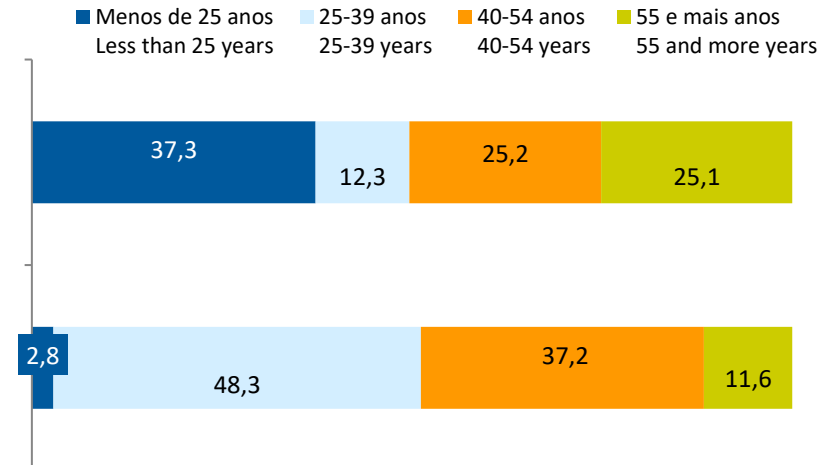
Recipients of unemployment benefits and recipients of social integration income, 2022

Beneficiários de subsídio de desemprego / População residente (%) <i>Recipients of unemployment benefits / Resident population (%)</i>	4,0
Beneficiários do rendimento social de inserção / População residente (%) <i>Recipients of social integration income / Resident population (%)</i>	1,6

Por género
According to gender



Por idade
According to age



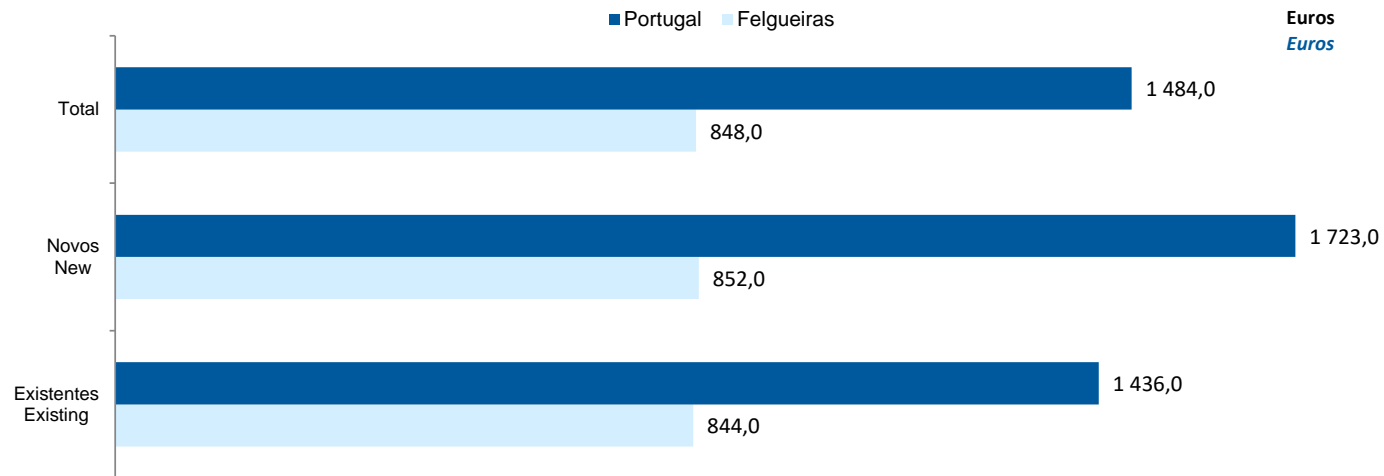
CONCELHO (MUNICIPALITY): FELGUEIRAS

Imobiliário

Real Estate

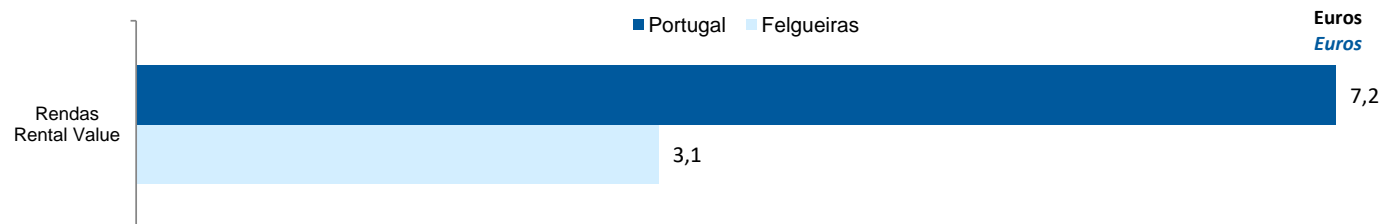
Valor mediano das vendas por m2 de alojamentos familiares e categoria do alojamento familiar, 2022

Median value per m2 of dwellings sales and category of housing unit, 2022



Valor mediano das rendas por m2 de novos contratos de arrendamento de alojamentos familiares, 2023

Median house rental value per m2 of new lease agreements of dwellings, 2023



CONCELHO (MUNICIPALITY): FELGUEIRAS

Seleção de Indicadores de turismo
Tourism indicators selection

		2017	2018	2019	2020	2021	2022	2023
Capacidade de alojamento nos estabelecimentos de alojamento turístico e tipo de alojamento turístico	<i>nº</i>	140	118	134	249	257	266	296
<i>Lodging capacity in tourist accommodation establishments and Type (tourist accommodation establishment)</i>	<i>2019 = 100</i>	104,5	88,1	100,0	185,8	191,8	198,5	220,9
	<i>t.c. (%) / g.r. (%)</i>		-15,7	13,6	85,8	3,2	3,5	11,3
Dormidas nos estabelecimentos de alojamento turístico por localização geográfica e tipo de alojamento turístico	<i>nº</i>	12 269	11 350	11 184	10 081	24 602	28 729	..
<i>Nights (No.) in tourist accommodation establishments by Geographic localization (NUTS - 2013) and Type (tourist accommodation establishment)</i>	<i>2019 = 100</i>	109,7	101,5	100,0	90,1	220,0	256,9	..
	<i>t.c. (%) / g.r. (%)</i>		-7,5	-1,5	-9,9	144,0	16,8	..
Hóspedes nos estabelecimentos de alojamento turístico por localização geográfica e tipo de alojamento turístico	<i>nº</i>	2 490,0	5 156,0	6 387,0	5 526,0	12 496	15 337	16 135
<i>Guests (No.) in tourist accommodation establishments by Geographic localization (NUTS - 2013) and Type (tourist accommodation establishment)</i>	<i>2019 = 100</i>	39,0	80,7	100,0	86,5	195,6	240,1	252,6
	<i>t.c. (%) / g.r. (%)</i>		107,1	23,9	-13,5	126,1	22,7	5,2
Proveitos totais nos estabelecimentos de alojamento turístico por localização geográfica e tipo de alojamento turístico	<i>10³ Euros</i>	466,0	680,0	584,0	343,0	812,0	1 315,0	1 536,0
<i>Total incomes (€) in tourist accommodation establishments by Geographic localization and Type (tourist accommodation establishment)</i>	<i>2019 = 100</i>	79,8	116,4	100,0	58,7	139,0	225,2	263,0
	<i>t.c. (%) / g.r. (%)</i>		45,9	-14,1	-41,3	136,7	61,9	16,8
Taxa líquida de ocupação cama nos estabelecimentos de alojamento turístico por localização geográfica e tipo de alojamento turístico	<i>%</i>	28,4	27,2	21,8	15,4	30,8	29,9	33,2
<i>Bed occupancy net rate (%) in tourist accommodation establishments by Geographic localization and Type (tourist accommodation establishment)</i>	<i>2019 = 100</i>	130,3	124,8	100,0	70,6	141,3	137,2	152,3
	<i>t.c. (%) / g.r. (%)</i>		-4,2	-19,9	-29,4	100,0	-2,9	11,0

Fonte:INE (AER),exceto menção específica a outras fontes.Nota:Consultar a síntese metodológica para outras fontes, conceitos e notas.

Source:INE(RSYB),except when specified otherwise.Note:Other sources,concepts and notes in methodological synthesis.

CONCELHO (MUNICIPALITY): FELGUEIRAS
Comparação com as Respetivas Agregações Geográficas
Comparison with Respective Geographical Aggregations

INDICADORES INDICATORS	ANOS YEARS	CONCELHO MUNICIPALITY	NUTS III	NUTS II	DISTRITO DISTRICT	NUTS I	Portugal
		Felgueiras	Tâmega e Sousa	Norte	Porto	Continente	
Demografia, Educação e Sociedade <i>Demography, Education and Society</i>							
População residente (nº) <i>Resident population (no.)</i>	2023	55 429	409 348	3 673 861	1 855 940	10 142 079	10 639 726
População residente (Peso sobre as respectivas agregações geográficas) <i>Resident population (Weight over respective aggregations)</i>	2023	100,0	13,5	1,5	2,7	0,5	0,5
Taxa de crescimento média anual da população (%) <i>Average annual growth rate of population (%)</i>	2011/2023	-0,4	-0,5	-0,0	0,1	0,1	0,1
Densidade populacional (habitantes / km2) <i>Population density (Inh / km2)</i>	2022	478,8	223,0	171,0	747,5	112,5	114,0
População ≥ 65 anos (%) <i>Population ≥ 65 years (%)</i>	2023	20,0	20,6	23,8	22,2	24,3	24,1
Índice de Dependência Total <i>Total dependency ratio</i>	2023	47,6	48,9	55,8	53,1	59,1	58,5
Taxa bruta de natalidade (‰) <i>Crude birth rate (‰)</i>	2023	7,6	7,3	7,2	7,5	8,1	8,1
Rácio divórcios / casamentos (%) <i>Divorce / Marriage ratio (%)</i>	2022	48,8	45,0	49,0	48,3	49,7	50,0
Taxa bruta de escolarização (Ensino secundário) (%) <i>Crude educational attainment rate (Secondary education) (%)</i>	2022/2023	133,0	125,1	127,3	128,9	127,5	126,8
Despesas dos municípios em cultura e desporto por habitante (Euros / hab.) <i>Expenditures on cultural activities and sports of municipalities (Euros / inhab.)</i>	2022	11,8	47,9	46,5	..	55,8	55,3
Taxa de criminalidade (‰) <i>Crime rate (‰)</i>	2022	22,9	22,2	26,0	27,8	31,2	32,7

Fonte:INE (AER),exceto menção específica a outras fontes.Nota:Consultar a síntese metodológica para outras fontes, conceitos e notas.

Source:INE(RSYB),except when specified otherwise.Note:Other sources,concepts and notes in methodological synthesis.

CONCELHO (MUNICIPALITY): FELGUEIRAS
Comparação com as Respetivas Agregações Geográficas
Comparison with Respective Geographical Aggregations

INDICADORES <i>INDICATORS</i>	ANOS <i>YEARS</i>	CONCELHO <i>MUNICIPALITY</i>	NUTS III	NUTS II	DISTRITO <i>DISTRICT</i>	NUTS I	Portugal
		Felgueiras	Tâmega e Sousa	Norte	Porto	Continente	
Saúde e Ambiente <i>Health and Environment</i>							
Taxa quinquenal de mortalidade infantil (%) <i>Quinquennial rate of infant mortality (%)</i>	2017/2021	3,7	2,1	2,3	2,5	2,7	2,7
Médicos / 1000 habitantes (nº) <i>Physicians / 1000 inhabitants (no.)</i>	2022	2,5	2,4	5,9	7,4	5,8	5,7
Despesas dos municípios em ambiente por habitante (Euros / hab.) <i>Environmental expenditure of municipalities per inhabitant (Euros / inhab.)</i>	2022	45	53	53	52	73	93
Setor Monetário e Financeiro <i>Monetary and Financial Sector</i>							
Compras através de terminais de pagamento automático por habitante (Euros / hab.) <i>Purchases through points of sale per inhabitant (Euros / inhab.)</i>	2023	86,8	90,5	154,2	184,1	197,1	197,3
Levantamentos nacionais em caixas multibanco por habitante (Euros / hab.) <i>National withdrawals on automated teller machines (ATM) per inhabitant (Euros / inhab.)</i>	2023	3 274,0	2 727,0	2 771,0	2 755,0	2 731,0	2 721,0
Peso do crédito à habitação no total dos créditos a clientes (%) <i>Housing credit rate (%)</i>	2022	53,4	59,4	55,3	56,6	41,7	42,1
Peso dos depósitos de emigrantes no total de depósitos dos clientes (%) <i>Emigrant deposits rate (%)</i>	2022	2,7	2,9	3,1	1,1	2,2	2,2

Fonte:INE (AER),exceto menção específica a outras fontes.Nota:Consultar a síntese metodológica para outras fontes, conceitos e notas.

Source:INE(RSYB),except when specified otherwise.Note:Other sources,concepts and notes in methodological synthesis.

CONCELHO (MUNICIPALITY): FELGUEIRAS
Comparação com as Respetivas Agregações Geográficas
Comparison with Respective Geographical Aggregations

INDICADORES INDICATORS	ANOS YEARS	CONCELHO MUNICIPALITY	NUTS III	NUTS II	DISTRITO DISTRICT	NUTS I	Portugal
		Felgueiras	Tâmega e Sousa	Norte	Porto	Continente	
Indicadores Sociais <i>Social Indicators</i>							
Beneficiários de subsídio de desemprego / População residente (%) <i>Recipients of unemployment benefits / Resident population (%)</i>	2022	4,0	3,2	3,2	3,5	3,2	3,2
Beneficiários de rendimento social de inserção / População residente (%) <i>Recipients of social integration income / Resident population (%)</i>	2022	1,6	2,7	2,5	3,4	2,4	2,5

CONCELHO (MUNICIPALITY): FELGUEIRAS
Comparação com as Respetivas Agregações Geográficas
Comparison with Respective Geographical Aggregations

INDICADORES INDICATORS	ANOS YEARS	CONCELHO MUNICIPALITY	NUTS III	NUTS II	DISTRITO DISTRICT	NUTS I	Portugal
		Felgueiras	Tâmega e Sousa	Norte	Porto	Continente	
Principais Indicadores de Actividade Económica Main Economic Activity Indicators							
Pessoal ao serviço nas empresas (nº) <i>Persons employed in companies (no.)</i>	2022	31 405	161 395	1 505 045	811 002	4 318 165	4 487 322
Pessoal ao serviço nas empresas da indústria transformadora (nº) <i>Persons employed in manufacturing enterprises (no.)</i>	2022	18 942	56 914	392 358	..	729 761	741 958
Volume de negócios nas empresas (10 ³ Euros) <i>Turnover of enterprises (10³ Euros)</i>	2022	2 338 567	11 169 041	147 730 701	85 501 460	517 508 116	533 462 569
Volume de Negócios nas empresas da ind. transformadora (10 ³ Euros) <i>Turnover of manufacturing enterprises (10³ Euros)</i>	2022	1 477 574	3 692 749	45 308 971	..	125 881 150	127 444 230
Empresas (nº) <i>Enterprises (no.)</i>	2022	6 818	44 057	483 345	241 439	1 374 879	1 437 254
Empresas da indústria transformadora (nº) <i>Manufacturing enterprises (no.)</i>	2022	1 348	5 037	33 370	14 852	66 617	68 501
Constituição de pessoas coletivas e entidades equiparadas (nº) <i>Creation of legal persons and equivalent entities (no.)</i>	2023	177	1 286	14 870	8 495	47 641	49 523
Dissolução de pessoas coletivas e entidades equiparadas (nº) <i>Dissolution of legal persons and equivalent entities (no.)</i>	2023	77	385	4 650	2 557	13 563	14 362
Ganho médio mensal por trabalhador por conta de outrem (Euros) <i>Average monthly earning per employee (Euros)</i>	2021	956	981	1 187	1 268	1 294	1 290
Ganho médio mensal por trabalhador por conta de outrem - Homens (Euros) <i>Average monthly earning per employee - Male (Euros)</i>	2021	1 025	1 038	1 277	..	1 396	1 390
Ganho médio mensal por trabalhador por conta de outrem - Mulheres (Euros) <i>Average monthly earning per employee - Female (Euros)</i>	2021	877	906	1 075	..	1 172	1 169
Comércio internacional de bens - Exportações (10 ³ Euros) <i>International trade of goods - Exports (10³ Euros)</i>	2023	776 221	1 900 016	27 065 877	11 388 273	68 835 102	77 602 849
Comércio internacional de bens - Importações (10 ³ Euros) <i>International trade of goods - Imports (10³ Euros)</i>	2023	223 737	875 510	23 923 195	13 703 537	90 498 629	104 959 212

CONCELHO (MUNICIPALITY): FELGUEIRAS
Comparação com as Respetivas Agregações Geográficas
Comparison with Respective Geographical Aggregations

INDICADORES INDICATORS	ANOS YEARS	CONCELHO MUNICIPALITY	NUTS III	NUTS II	DISTRITO DISTRICT	NUTS I	Portugal
		Felgueiras	Tâmega e Sousa	Norte	Porto	Continente	
Capacidade de alojamento nos estabelecimentos hoteleiros (nº de hóspedes) <i>Lodging capacity in hotel establishments (no. of guests)</i>	2023	296	4 289	87 252	46 413	419 176	478 552
Crédito à habitação por habitante (Euros) <i>Housing credit per inhabitant (Euros)</i>	2022	5 611	5 181	9 383	12 342	9 789	9 685
Edifícios licenciados pelas câmaras municipais para construção (nº) <i>Building permits issued by the local administration (no.)</i>	2022	112	1 342	9 667	3 678	23 305	24 696

CONCELHO (MUNICIPALITY): FELGUEIRAS
Comparação com as Respetivas Agregações Geográficas
Comparison with Respective Geographical Aggregations

INDICADORES (%) INDICATORS (%)	ANOS YEARS	Concelho / Concelho x 100 Municipality / Municipality x 100	Concelho / NUTS III x 100 Municipality / NUTS III x 100	Concelho / NUTS II x 100 Municipality / NUTS II x 100	Concelho / Distrito x 100 Municipality / District x 100	Concelho / NUTS I x 100 Municipality / NUTS I x 100	Concelho / Portugal x 100 Municipality / Portugal x 100
Principais Indicadores de Actividade Económica <i>Main Economic Activity Indicators</i>							
Pessoal ao serviço nas empresas (nº) <i>Persons employed in companies (no.)</i>	2022	100,0	19,5	2,1	3,9	0,7	0,7
Pessoal ao serviço nas empresas da indústria transformadora (nº) <i>Persons employed in manufacturing enterprises (no.)</i>	2022	100,0	33,3	4,8	..	2,6	2,6
Volume de negócios nas empresas (10 ³ Euros) <i>Turnover of enterprises (10³ Euros)</i>	2022	100,0	20,9	1,6	2,7	0,5	0,4
Volume de Negócios nas empresas da ind. transformadora (10 ³ Euros) <i>Turnover of manufacturing enterprises (10³ Euros)</i>	2022	100,0	40,0	3,3	..	1,2	1,2
Empresas (nº) <i>Enterprises (no.)</i>	2022	100,0	15,5	1,4	2,8	0,5	0,5
Empresas da indústria transformadora (nº) <i>Manufacturing enterprises (no.)</i>	2022	100,0	26,8	4,0	9,1	2,0	2,0
Constituição de pessoas coletivas e entidades equiparadas (nº) <i>Creation of legal persons and equivalent entities (no.)</i>	2023	100,0	13,8	1,2	2,1	0,4	0,4
Dissolução de pessoas coletivas e entidades equiparadas (nº) <i>Dissolution of legal persons and equivalent entities (no.)</i>	2023	100,0	20,0	1,7	3,0	0,6	0,5
Ganho médio mensal por trabalhador por conta de outrem (Euros) <i>Average monthly earning per employee (Euros)</i>	2021	100,0	97,4	80,5	75,4	73,8	74,1
Ganho médio mensal por trabalhador por conta de outrem - Homens (Euros) <i>Average monthly earning per employee - Male (Euros)</i>	2021	100,0	98,7	80,2	..	73,4	73,8
Ganho médio mensal por trabalhador por conta de outrem - Mulheres (Euros) <i>Average monthly earning per employee - Female (Euros)</i>	2021	100,0	96,8	81,6	..	74,8	75,0
Comércio internacional de bens - Exportações (10 ³ Euros) <i>International trade of goods - Exports (10³ Euros)</i>	2023	100,0	40,9	2,9	6,8	1,1	1,0
Comércio internacional de bens - Importações (10 ³ Euros) <i>International trade of goods - Imports (10³ Euros)</i>	2023	100,0	25,6	0,9	1,6	0,2	0,2

Fonte:INE (AER),exceto menção específica a outras fontes.Nota:Consultar a síntese metodológica para outras fontes, conceitos e notas.

Source:INE(RSYB),except when specified otherwise.Note:Other sources,concepts and notes in methodological synthesis.

CONCELHO (MUNICIPALITY): FELGUEIRAS
Comparação com as Respetivas Agregações Geográficas
Comparison with Respective Geographical Aggregations

INDICADORES (%) INDICATORS (%)	ANOS YEARS	Concelho / Concelho x 100 Municipality / Municipality x 100	Concelho / NUTS III x 100 Municipality / NUTS III x 100	Concelho / NUTS II x 100 Municipality / NUTS II x 100	Concelho / Distrito x 100 Municipality / District x 100	Concelho / NUTS I x 100 Municipality / NUTS I x 100	Concelho / Portugal x 100 Municipality / Portugal x 100
Principais Indicadores de Actividade Económica <i>Main Economic Activity Indicators</i>							
Capacidade de alojamento nos estabelecimentos hoteleiros (nº de hóspedes) <i>Lodging capacity in hotel establishments (no. of guests)</i>	2023	100,0	6,9	0,3	0,6	0,1	0,1
Crédito à habitação por habitante (Euros) <i>Housing credit per inhabitant (Euros)</i>	2022	100,0	108,3	59,8	45,5	57,3	57,9
Edifícios licenciados pelas câmaras municipais para construção (nº) <i>Building permits issued by the local administration (no.)</i>	2022	100,0	8,3	1,2	3,0	0,5	0,5

CONCELHO (MUNICIPALITY): FELGUEIRAS
Comparação com as Respetivas Agregações Geográficas
Comparison with Respective Geographical Aggregations

INDICADORES INDICATORS	ANOS YEARS	CONCELHO MUNICIPALITY	NUTS III	NUTS II	DISTRITO DISTRICT	NUTS I	Portugal
		Felgueiras	Tâmega e Sousa	Norte	Porto	Continente	
Trabalhadores por conta de outrem (TCO) nos estabelecimentos, a tempo completo com remuneração completa (nº) <i>Full time employees with a full remuneration, in establishments (no.)</i>	2021	17 077	85 441	802 614	421 228	2 200 594	2 287 160
Por sector de actividade <i>According to broad sectors of activity</i>							
TCO por sector de actividade - Sector primário (nº) <i>Employees - Primary sector (no.)</i>	2021	97	812	7 865	2 659	45 215	46 869
TCO por sector de actividade - Sector secundário (nº) <i>Employees - Secondary sector (no.)</i>	2021	12 707	52 788	335 721	142 775	676 586	695 795
TCO por sector de actividade - Sector terciário (nº) <i>Employees - Tertiary sector (no.)</i>	2021	4 273	31 841	459 028	275 794	1 478 793	1 544 496
Segundo os escalões de pessoal da empresa <i>By size-class of the enterprise</i>							
1-9 (nº / no.)	2021	3 246	20 109	168 268	81 097	436 382	453 770
10-19 (nº / no.)	2021	2 179	11 588	96 590	47 914	244 060	254 387
20-49 (nº / no.)	2021	3 406	18 134	133 401	65 658	334 224	349 029
50-99 (nº / no.)	2021	4 024	14 585	93 004	48 207	235 932	245 710
100-249 (nº / no.)	2021	3 086	11 775	111 821	57 239	286 699	298 107
250-499 (nº / no.)	2021	866	3 525	50 944	29 498	158 452	163 093
>=500 (nº / no.)	2021	270	5 725	148 586	91 615	504 845	523 064

Fonte:INE (AER),exceto menção específica a outras fontes.Nota:Consultar a síntese metodológica para outras fontes, conceitos e notas.

Source:INE(RSYB),except when specified otherwise.Note:Other sources,concepts and notes in methodological synthesis.

CONCELHO (MUNICIPALITY): FELGUEIRAS
Comparação com as Respetivas Agregações Geográficas
Comparison with Respective Geographical Aggregations

INDICADORES (%) INDICATORS (%)	ANOS YEARS	Concelho / Concelho x 100 Municipality / Municipality x 100	Concelho / NUTS III x 100 Municipality / NUTS III x 100	Concelho / NUTS II x 100 Municipality / NUTS II x 100	Concelho / Distrito x 100 Municipality / District x 100	Concelho / NUTS I x 100 Municipality / NUTS I x 100	Concelho / Portugal x 100 Municipality / Portugal x 100
Trabalhadores por conta de outrem (TCO) nos estabelecimentos, a tempo completo com remuneração completa (nº) <i>Full time employees with a full remuneration, in establishments (no.)</i>	2021	100	20,0	2,1	4,1	0,8	0,7
Por sector de actividade <i>According to broad sectors of activity</i>							
TCO por sector de actividade - Sector primário <i>Employees - Primary sector</i>	2021	100,0	11,9	1,2	3,6	0,2	0,2
TCO por sector de actividade - Sector secundário <i>Employees - Secondary sector</i>	2021	100,0	24,1	3,8	8,9	1,9	1,8
TCO por sector de actividade - Sector terciário <i>Employees - Tertiary sector</i>	2021	100,0	13,4	0,9	1,5	0,3	0,3
Segundo os escalões de pessoal da empresa <i>By size-class of the enterprise</i>							
1-9	2021	100,0	16,1	1,9	4,0	0,7	0,7
10-19	2021	100,0	18,8	2,3	4,5	0,9	0,9
20-49	2021	100,0	18,8	2,6	5,2	1,0	1,0
50-99	2021	100,0	27,6	4,3	8,3	1,7	1,6
100-249	2021	100,0	26,2	2,8	5,4	1,1	1,0
250-499	2021	100,0	24,6	1,7	2,9	0,5	0,5
>=500	2021	100,0	4,7	0,2	0,3	0,1	0,1

CONCELHO (MUNICIPALITY): FELGUEIRAS
Comparação com as Respetivas Agregações Geográficas
Comparison with Respective Geographical Aggregations

INDICADORES INDICATORS	ANOS YEARS	CONCELHO MUNICIPALITY	NUTS III	NUTS II	DISTRITO DISTRICT	NUTS I	Portugal
		Felgueiras	Tâmega e Sousa	Norte	Porto	Continente	
Ganho médio mensal (Euros) - Por sector de actividade e género Average monthly earning (Euros) - According to broad sectors of activity and gender							
Ganho médio mensal - Sector primário (Euros) <i>Average monthly earning (Euros) - Primary Sector (Euros)</i>	2021	854,1	925,9	961,2	1 098,5	1 011,4	1 010,7
Ganho médio mensal - Sector primário - Homens (Euros) <i>Average monthly earning (Euros) - Primary Sector - Male (Euros)</i>	2021	855,1	952,0	990,1	1 149,1	1 034,3	1 032,5
Ganho médio mensal - Sector primário - Mulheres (Euros) <i>Average monthly earning (Euros) - Primary Sector - Female (Euros)</i>	2021	850,7	857,4	891,9	975,2	951,3	952,4
Ganho médio mensal - Sector secundário (Euros) <i>Average monthly earning (Euros) - Secondary Sector (Euros)</i>	2021	939,5	955,6	1 122,6	1 145,4	1 213,9	1 213,2
Ganho médio mensal - Sector secundário - Homens (Euros) <i>Average monthly earning (Euros) - Secondary Sector - Male (Euros)</i>	2021	1 013,4	1 019,5	1 192,5	1 211,4	1 274,6	1 272,1
Ganho médio mensal - Sector secundário - Mulheres (Euros) <i>Average monthly earning (Euros) - Secondary Sector - Female (Euros)</i>	2021	852,2	848,9	991,7	1 011,9	1 080,0	1 080,6
Ganho médio mensal - Sector terciário (Euros) <i>Average monthly earning (Euros) - Tertiary Sector (Euros)</i>	2021	1 006,0	1 023,8	1 238,3	1 332,8	1 339,4	1 332,3
Ganho médio mensal - Sector terciário - Homens (Euros) <i>Average monthly earning (Euros) - Tertiary Sector - Male (Euros)</i>	2021	1 069,2	1 084,4	1 369,4	1 476,8	1 492,9	1 483,8
Ganho médio mensal - Sector terciário - Mulheres (Euros) <i>Average monthly earning (Euros) - Tertiary Sector - Female (Euros)</i>	2021	944,4	971,9	1 118,0	1 191,4	1 200,6	1 195,6

CONCELHO (MUNICIPALITY): FELGUEIRAS
Comparação com as Respetivas Agregações Geográficas
Comparison with Respective Geographical Aggregations

INDICADORES (%) INDICATORS (%)	ANOS YEARS	Concelho / Concelho x 100 Municipality / Municipality x 100	Concelho / NUTS III x 100 Municipality / NUTS III x 100	Concelho / NUTS II x 100 Municipality / NUTS II x 100	Concelho / Distrito x 100 Municipality / District x 100	Concelho / NUTS I x 100 Municipality / NUTS I x 100	Concelho / Portugal x 100 Municipality / Portugal x 100
Ganho médio mensal (Euros) - Por sector de actividade e género Average monthly earning (Euros) - According to broad sectors of activity and gender							
Ganho médio mensal - Sector primário <i>Average monthly earning - Primary Sector</i>	2021	100,0	92,2	88,9	77,7	84,4	84,5
Ganho médio mensal - Sector primário - Homens <i>Average monthly earning - Primary Sector - Male</i>	2021	100,0	89,8	86,4	74,4	82,7	82,8
Ganho médio mensal - Sector primário - Mulheres <i>Average monthly earning - Primary Sector - Female</i>	2021	100,0	99,2	95,4	87,2	89,4	89,3
Ganho médio mensal - Sector secundário <i>Average monthly earning - Secondary Sector</i>	2021	100,0	98,3	83,7	82,0	77,4	77,4
Ganho médio mensal - Sector secundário - Homens <i>Average monthly earning - Secondary Sector - Male</i>	2021	100,0	99,4	85,0	83,7	79,5	79,7
Ganho médio mensal - Sector secundário - Mulheres <i>Average monthly earning - Secondary Sector - Female</i>	2021	100,0	100,4	85,9	84,2	78,9	78,9
Ganho médio mensal - Sector terciário <i>Average monthly earning - Tertiary Sector</i>	2021	100,0	98,3	81,2	75,5	75,1	75,5
Ganho médio mensal - Sector terciário - Homens <i>Average monthly earning - Tertiary Sector - Male</i>	2021	100,0	98,6	78,1	72,4	71,6	72,1
Ganho médio mensal - Sector terciário - Mulheres <i>Average monthly earning - Tertiary Sector - Female</i>	2021	100,0	97,2	84,5	79,3	78,7	79,0

CONCELHO (MUNICIPALITY): FELGUEIRAS
Comparação com as Respetivas Agregações Geográficas
Comparison with Respective Geographical Aggregations

INDICADORES <i>INDICATORS</i>	ANOS <i>YEARS</i>	CONCELHO <i>MUNICIPALITY</i>	NUTS III	NUTS II	DISTRITO <i>DISTRICT</i>	NUTS I	Portugal
		Felgueiras	Tâmega e Sousa	Norte	Porto	Continente	
Imobiliário <i>Real Estate</i>							
Valor mediano das vendas por m2 de alojamentos familiares e categoria do alojamento familiar <i>Median value per m2 of dwellings sales and category of housing unit</i>							
Total (Euros)	2022	848,0	859,0	1 282,0	..	1 492,0	1 484,0
Novos (Euros) <i>New (Euros)</i>	2022	852,0	1 017,0	1 496,0	..	1 739,0	1 723,0
Existentes (Euros) <i>Existing (Euros)</i>	2022	844,0	806,0	1 230,0	..	1 443,0	1 436,0
Valor mediano das rendas por m2 de novos contratos de arrendamento de alojamentos familiares <i>Median house rental value per m2 of new lease agreements of dwellings</i>							
Rendas (Euros) <i>Rental Value (Euros)</i>	2023	3,1	3,7	6,3	..	7,2	7,2

Fonte:INE (AER),exceto menção específica a outras fontes.Nota:Consultar a síntese metodológica para outras fontes, conceitos e notas.

Source:INE(RSYB),except when specified otherwise.Note:Other sources,concepts and notes in methodological synthesis.

CONCELHO (MUNICIPALITY): FELGUEIRAS
Comparação com as Respetivas Agregações Geográficas
Comparison with Respective Geographical Aggregations

INDICADORES (%) <i>INDICATORS (%)</i>	ANOS <i>YEARS</i>	Concelho / Concelho x 100 Municipality / Municipality x 100	Concelho / NUTS III x 100 Municipality / NUTS III x 100	Concelho / NUTS II x 100 Municipality / NUTS II x 100	Concelho / Distrito x 100 Municipality / District x 100	Concelho / NUTS I x 100 Municipality / NUTS I x 100	Concelho / Portugal x 100 Municipality / Portugal x 100
Imobiliário <i>Real Estate</i>							
Valor mediano das vendas por m2 de alojamentos familiares e categoria do alojamento familiar <i>Median value per m2 of dwellings sales and category of housing unit</i>							
Total (Euros)	2022	100,0	98,7	66,1	..	56,8	57,1
Novos (Euros) <i>New (Euros)</i>	2022	100,0	83,8	57,0	..	49,0	49,4
Existentes (Euros) <i>Existing (Euros)</i>	2022	100,0	104,7	68,6	..	58,5	58,8
Valor mediano das rendas por m2 de novos contratos de arrendamento de alojamentos familiares <i>Median house rental value per m2 of new lease agreements of dwellings</i>							
Rendas (Euros) <i>Rental Value (Euros)</i>	2023	100,0	84,4	50,2	..	43,4	43,6

Fonte:INE (AER),exceto menção específica a outras fontes.Nota:Consultar a síntese metodológica para outras fontes, conceitos e notas.

Source:INE(RSYB),except when specified otherwise.Note:Other sources,concepts and notes in methodological synthesis.

CONCELHO (MUNICIPALITY): FELGUEIRAS
Comparação com as Respetivas Agregações Geográficas
Comparison with Respective Geographical Aggregations

INDICADORES <i>INDICATORS</i>	ANOS <i>YEARS</i>	CONCELHO <i>MUNICIPALITY</i>	NUTS III	NUTS II	DISTRITO <i>DISTRICT</i>	NUTS I	Portugal
		Felgueiras	Tâmega e Sousa	Norte	Porto	Continente	
Indicadores Sociais <i>Social Indicators</i>							
Beneficiários do subsídio de desemprego (nº) <i>Recipients of unemployment benefit (no.)</i>	2022	2 220	12 883	117 176	65 015	318 749	335 222
Por género <i>According to gender</i>							
Homens (nº) <i>Male (no.)</i>	2022	777	4 717	49 395	27 894	137 661	145 577
Mulheres (nº) <i>Female (no.)</i>	2022	1 443	8 166	67 781	37 121	181 088	189 645
Por idade <i>According to age</i>							
<25 anos (nº) <i><25 years (no.)</i>	2022	63	481	5 234	2 865	15 121	16 038
25-39 anos (nº) <i>25-39 years (no.)</i>	2022	120 165	125 954
40-54 anos (nº) <i>40-54 years (no.)</i>	2022	153 306	160 441
>=55 anos (nº) <i>>=55 years (no.)</i>	2022	258	1 388	12 710	7 196	34 292	36 188

Fonte:INE (AER),exceto menção específica a outras fontes.Nota:Consultar a síntese metodológica para outras fontes, conceitos e notas.

Source:INE(RSYB),except when specified otherwise.Note:Other sources,concepts and notes in methodological synthesis.

CONCELHO (MUNICIPALITY): FELGUEIRAS
Comparação com as Respetivas Agregações Geográficas
Comparison with Respective Geographical Aggregations

INDICADORES INDICATORS	ANOS YEARS	CONCELHO MUNICIPALITY	NUTS III	NUTS II	DISTRITO DISTRICT	NUTS I	Portugal
		Felgueiras	Tâmega e Sousa	Norte	Porto	Continente	
Beneficiários do rendimento social de inserção (nº) <i>Recipients of social integration income (no.)</i>	2022	884	10 874	91 914	62 465	241 443	262 545
Por género <i>According to gender</i>							
Homens (nº) <i>Male (no.)</i>	2022	411	4 686	42 932	28 507	112 034	122 358
Mulheres (nº) <i>Female (no.)</i>	2022	473	6 188	48 982	33 958	129 409	140 187
Por idade <i>According to age</i>							
<25 anos (nº) <i><25 years (no.)</i>	2022	330	3 832	33 578	23 444	99 275	108 348
25-39 anos (nº) <i>25-39 years (no.)</i>	2022	109	1 398	13 999	9 614	39 540	43 567
40-54 anos (nº) <i>40-54 years (no.)</i>	2022	223	2 552	20 169	13 704	48 932	53 387
>=55 anos (nº) <i>>=55 years (no.)</i>	2022	222	3 092	24 168	15 703	53 696	57 243

Fonte:INE (AER),exceto menção específica a outras fontes.Nota:Consultar a síntese metodológica para outras fontes, conceitos e notas.

Source:INE(RSYB),except when specified otherwise.Note:Other sources,concepts and notes in methodological synthesis.

CONCELHO (MUNICIPALITY): FELGUEIRAS
Comparação com as Respetivas Agregações Geográficas
Comparison with Respective Geographical Aggregations

INDICADORES (%) <i>INDICATORS (%)</i>	ANOS <i>YEARS</i>	Concelho / Concelho x 100 Municipality / Municipality x 100	Concelho / NUTS III x 100 Municipality / NUTS III x 100	Concelho / NUTS II x 100 Municipality / NUTS II x 100	Concelho / Distrito x 100 Municipality / District x 100	Concelho / NUTS I x 100 Municipality / NUTS I x 100	Concelho / Portugal x 100 Municipality / Portugal x 100
Indicadores Sociais <i>Social Indicators</i>							
Beneficiários do subsídio de desemprego <i>Recipients of unemployment benefit</i>	2022	100,0	17,2	1,9	3,4	0,7	0,7
Por género <i>According to gender</i>							
Homens <i>Male</i>	2022	100,0	16,5	1,6	2,8	0,6	0,5
Mulheres <i>Female</i>	2022	100,0	17,7	2,1	3,9	0,8	0,8
Por idade <i>According to age</i>							
<25 anos <i><25 years</i>	2022	100,0	13,1	1,2	2,2	0,4	0,4
25-39 anos <i>25-39 years</i>	2022
40-54 anos <i>40-54 years</i>	2022
>=55 anos <i>>=55 years</i>	2022	100,0	18,6	2,0	3,6	0,8	0,7

Fonte:INE (AER),exceto menção específica a outras fontes.Nota:Consultar a síntese metodológica para outras fontes, conceitos e notas.

Source:INE(RSYB),except when specified otherwise.Note:Other sources,concepts and notes in methodological synthesis.

CONCELHO (MUNICIPALITY): FELGUEIRAS
Comparação com as Respetivas Agregações Geográficas
Comparison with Respective Geographical Aggregations

INDICADORES (%) <i>INDICATORS (%)</i>	ANOS <i>YEARS</i>	Concelho / Concelho x 100 Municipality / Municipality x 100	Concelho / NUTS III x 100 Municipality / NUTS III x 100	Concelho / NUTS II x 100 Municipality / NUTS II x 100	Concelho / Distrito x 100 Municipality / District x 100	Concelho / NUTS I x 100 Municipality / NUTS I x 100	Concelho / Portugal x 100 Municipality / Portugal x 100
Beneficiários do rendimento social de inserção <i>Recipients of social integration income</i>	2022	100,0	8,1	1,0	1,4	0,4	0,3
Por género <i>According to gender</i>							
Homens <i>Male</i>	2022	100,0	8,8	1,0	1,4	0,4	0,3
Mulheres <i>Female</i>	2022	100,0	7,6	1,0	1,4	0,4	0,3
Por idade <i>According to age</i>							
<25 anos <i><25 years</i>	2022	100,0	8,6	1,0	1,4	0,3	0,3
25-39 anos <i>25-39 years</i>	2022	100,0	7,8	0,8	1,1	0,3	0,3
40-54 anos <i>40-54 years</i>	2022	100,0	8,7	1,1	1,6	0,5	0,4
>=55 anos <i>>=55 years</i>	2022	100,0	7,2	0,9	1,4	0,4	0,4

Fonte:INE (AER),exceto menção específica a outras fontes.Nota:Consultar a síntese metodológica para outras fontes, conceitos e notas.

Source:INE(RSYB),except when specified otherwise.Note:Other sources,concepts and notes in methodological synthesis.

CONCELHO (MUNICIPALITY): FELGUEIRAS
Comparação com as Respetivas Agregações Geográficas
Comparison with Respective Geographical Aggregations

INDICADORES INDICATORS	ANOS YEARS	CONCELHO MUNICIPALITY	NUTS III	NUTS II	DISTRITO DISTRICT	NUTS I	Portugal
		Felgueiras	Tâmega e Sousa	Norte	Porto	Continente	
Principais Indicadores de Turismo <i>Main Economic Tourism Indicators</i>							
Capacidade de alojamento nos estabelecimentos de alojamento turístico por localização geográfica e tipo de alojamento turístico (nº) <i>Lodging capacity in tourist accommodation establishments by Geographic localization (NUTS - 2013) and Type (tourist accommodation establishment) (no.)</i>	2023	296	4 289	87 252	46 413	419 176	478 552
Dormidas nos estabelecimentos de alojamento turístico por localização geográfica e tipo de alojamento turístico (nº) <i>Nights (No.) in tourist accommodation establishments by Geographic localization (NUTS - 2013) and Type (tourist accommodation establishment) (no.)</i>	2022	28 729	443 278	11 556 645	7 479 061	58 856 227	69 694 791
Hóspedes nos estabelecimentos de alojamento turístico por localização geográfica e tipo de alojamento turístico (nº) <i>Guests (No.) in tourist accommodation establishments by Geographic localization (NUTS - 2013) and Type (tourist accommodation establishment) (no.)</i>	2023	16 135	254 991	6 941 647	4 489 093	27 080 911	30 028 890
Proveitos totais nos estabelecimentos de alojamento turístico por localização geográfica e tipo de alojamento turístico (mil Euros) <i>Total incomes (€) in tourist accommodation establishments by Geographic localization (NUTS - 2013) and Type (tourist accommodation establishment) (thousand Euros)</i>	2023	1 536	36 940	952 275	646 874	5 168 971	6 015 323
Taxa líquida de ocupação cama nos estabelecimentos de alojamento turístico por localização geográfica e tipo de alojamento turístico (%) <i>Bed occupancy net rate (%) in tourist accommodation establishments by Geographic localization (NUTS - 2013) and Type (tourist accommodation establishment) (%)</i>	2023	33,2	32,0	44,2	..	46,3	48,0

Fonte:INE (AER),exceto menção específica a outras fontes.Nota:Consultar a síntese metodológica para outras fontes, conceitos e notas.

Source:INE(RSYB),except when specified otherwise.Note:Other sources,concepts and notes in methodological synthesis.

CONCELHO (MUNICIPALITY): FELGUEIRAS
Comparação com as Respetivas Agregações Geográficas
Comparison with Respective Geographical Aggregations

INDICADORES (%) INDICATORS (%)	ANOS YEARS	Concelho / Concelho x 100 Municipality / Municipality x 100	Concelho / NUTS III x 100 Municipality / NUTS III x 100	Concelho / NUTS II x 100 Municipality / NUTS II x 100	Concelho / Distrito x 100 Municipality / District x 100	Concelho / NUTS I x 100 Municipality / NUTS I x 100	Concelho / Portugal x 100 Municipality / Portugal x 100
Principais Indicadores de Turismo <i>Main Economic Tourism Indicators</i>							
Capacidade de alojamento nos estabelecimentos hoteleiros por localização geográfica e tipo de estabelecimento <i>Lodging capacity in hotel establishments by Geographic localization (NUTS - 2013) and Type (hotel establishment)</i>	2023	100,0	6,9	0,3	0,6	0,1	0,1
Dormidas nos estabelecimentos de alojamento turístico por localização geográfica e tipo de alojamento turístico <i>Nights (No.) in tourist accommodation establishments by Geographic localization (NUTS - 2013) and Type (tourist accommodation establishment)</i>	2022	100,0	6,5	0,2	0,4	0,0	0,0
Hóspedes nos estabelecimentos de alojamento turístico por localização geográfica e tipo de alojamento turístico <i>Guests (No.) in tourist accommodation establishments by Geographic localization (NUTS - 2013) and Type (tourist accommodation establishment)</i>	2023	100,0	6,3	0,2	0,4	0,1	0,1
Proveitos totais nos estabelecimentos de alojamento turístico por localização geográfica e tipo de alojamento turístico <i>Total incomes (€) in tourist accommodation establishments by Geographic localization (NUTS - 2013) and Type (tourist accommodation establishment)</i>	2023	100,0	4,2	0,2	0,2	0,0	0,0
Taxa líquida de ocupação cama nos estabelecimentos de alojamento turístico por localização geográfica e tipo de alojamento turístico <i>Bed occupancy net rate (%) in tourist accommodation establishments by Geographic localization (NUTS - 2013) and Type (tourist accommodation establishment)</i>	2023	100,0	103,8	75,1	..	71,7	69,2

Fonte:INE (AER),exceto menção específica a outras fontes.Nota:Consultar a síntese metodológica para outras fontes, conceitos e notas.

Source:INE(RSYB),except when specified otherwise.Note:Other sources,concepts and notes in methodological synthesis.