

Concelho / Municipality : Vila do Conde

Indicadores selecionados

Selected indicators

Demografia, Educação e Sociedade

Demography, Education and Society

Saúde e Ambiente

Health and Environment

Setor Monetário e Financeiro

Monetary and Financial Sector

Principais Indicadores de Actividade Económica

Main Economic Activity Indicators

Demografia, Educação e Sociedade

Demography, Education and Society

Maiores empregadores do Concelho

(Ordenado segundo o nº de trabalhadores por conta de outrem - TCO - nos estabelecimentos)

Greatest Employers in the Municipality

(Ranked according to the number of employees in establishments)

Trabalhadores por conta de outrem*

*Employees**

Trabalhadores por conta de outrem (TCO) nos estabelecimentos, a tempo completo com remuneração completa (nº)

Full time employees with a full remuneration, in establishments (no.)

Saúde e Ambiente

Health and Environment

Setor Monetário e Financeiro

Monetary and Financial Sector

Indicadores Sociais

Social Indicators

Imobiliário

Real Estate

Seleção de Indicadores de Turismo

Tourism Indicators Selection

Comparação com as Respetivas Agregações Geográficas *Comparison with Respective Geographical Aggregations*

Demografia, Educação e Sociedade

Demography, Education and Society

Saúde e Ambiente

Health and Environment

Setor Monetário e Financeiro

Monetary and Financial Sector

Indicadores Sociais

Social Indicators

Principais Indicadores de Actividade Económica

Main Economic Activity Indicators

Trabalhadores por conta de outrem (TCO) nos estabelecimentos, a tempo completo com remuneração completa (nº)

Full time employees with a full remuneration, in establishments (no.)

Imobiliário

Real Estate

Indicadores Sociais

Social Indicators

Principais Indicadores de Turismo

Main Economic Tourism Indicators

CONCELHO (MUNICIPALITY): VILA DO CONDE

Indicadores seleccionados <i>Selected indicators</i>	ANOS YEARS	Concelho (Municipality): Vila do Conde	Portugal
Área (km2) <i>Area (km2)</i>	2022	149	92 225
		0,2	100,0
		<i>Portugal = 100</i>	
População residente (nº) <i>Resident population (nº)</i>	2023	84 872	10 639 726
		0,8	100,0
		<i>Portugal = 100</i>	
Pessoal ao serviço nas empresas (nº) <i>Persons employed in enterprises (no.)</i>	2022	31 700	4 487 322
		0,7	100,0
		<i>Portugal = 100</i>	
Volume de negócios nas empresas (10 ³ Euros) <i>Turnover of enterprises (10³ Euros)</i>	2022	3 438 935	533 462 569
		0,6	100,0
		<i>Portugal = 100</i>	
Empresas (nº) <i>Enterprises (no.)</i>	2022	9 837	1 437 254
		0,7	100,0
		<i>Portugal = 100</i>	
Pessoal ao serviço nas empresas da indústria transformadora (nº) <i>Persons employed in manufacturing enterprises (no.)</i>	2022	8 910	741 958
		1,2	100,0
		<i>Portugal = 100</i>	
Volume de Negócios nas empresas da ind. transformadora (10 ³ Euros) <i>Turnover of manufacturing enterprises (10³ Euros)</i>	2022	1 012 992	127 444 230
		0,8	100,0
		<i>Portugal = 100</i>	
Empresas da indústria transformadora (nº) <i>Manufacturing enterprises (no.)</i>	2022	598	68 501
		0,9	100,0
		<i>Portugal = 100</i>	
Comércio internacional de bens - Exportações (10 ³ Euros) <i>International trade of goods- Exports (10³ Euros)</i>	2023	811 059	77 602 849
		1,0	100,0
		<i>Portugal = 100</i>	
Comércio internacional de bens - Importações (10 ³ Euros) <i>International trade of goods - Imports (10³ Euros)</i>	2023	917 282	104 959 212
		0,9	100,0
		<i>Portugal = 100</i>	
Dormidas nos estabelecimentos de alojamento turístico por localização geográfica e tipo de alojamento turístico (nº) <i>Nights (No.) in tourist accommodation establishments by Geographic localization (NUTS - 2013) and Type (tourist accommodation establishment) (no.)</i>	2022	73 312	69 694 791
		0,1	100,0
		<i>Portugal = 100</i>	
Proveitos totais nos estabelecimentos de alojamento turístico por localização geográfica e tipo de alojamento turístico (mil Euros) <i>Total incomes (€) in tourist accommodation establishments by Geographic localization (NUTS - 2013) and Type (tourist accommodation establishment) (thousand Euros)</i>	2023	5 537	6 015 323
		0,1	100,0
		<i>Portugal = 100</i>	

Fonte:INE (AER),exceto menção específica a outras fontes.Nota:Consultar a síntese metodológica para outras fontes, conceitos e notas.

Source:INE(RSYB),except when specified otherwise.Note:Other sources,concepts and notes in methodological synthesis.

CONCELHO (MUNICIPALITY): VILA DO CONDE



Fonte: Wikipedia

Área = 149 km2

Demografia, Educação e Sociedade Demography, Education and Society			
População residente (2023) (nº) <i>Resident population (2023) (nº)</i>	84 872	Taxa bruta de natalidade (2023) (‰) <i>Crude birth rate (2023) (‰)</i>	7,5
Taxa de crescimento média anual da população (2011/2023) (%) <i>Average annual growth rate of population (2011/2023) (%)</i>	0,5	Rácio divórcios / casamentos (2022) (%) <i>Divorce / Marriage ratio (2022) (%)</i>	44,5
Densidade populacional (2022) (habitantes / km2) <i>Population density (2022) (Inh. / km2)</i>	560,5	Taxa bruta de escolarização (Ensino secundário) (2022/2023) (%) <i>Crude educational attainment rate (Secondary education) (2022/2023) (%)</i>	83,6
População ≥ 65 anos (2023) (%) <i>Population ≥ 65 years (2023) (%)</i>	21,3	Despesas dos municípios em cultura e desporto por habitante (2022) (Euros / hab.) <i>Expenditures on cultural activities and sports of municipalities per inhabitant (2022) (Euros / inhab.)</i>	42,1
Índice de Dependência Total (2023) <i>Total dependency ratio (2023)</i>	53,0	Taxa de criminalidade (2023) (‰) <i>Crime rate (2023) (‰)</i>	..
Saúde e Ambiente Health and Environment		Setor Monetário e Financeiro Monetary and Financial Sector	
Taxa quinquenal de mortalidade infantil (2017/2021) (‰) <i>Quinquennial rate of infant mortality (2017/2021) (‰)</i>	2,1	Compras através de terminais de pagamento automático por habitante (2023) (Euros / hab.) <i>Purchases through points of sale per inhabitant (2023) (Euros / inhab.)</i>	141,7
Médicos / 1000 habitantes (2023) (nº) <i>Physicians / 1000 inhabitants (2023) (no.)</i>	..	Levantamentos nacionais em caixas multibanco por habitante (2023) (Euros / hab.) <i>National withdrawals on automated teller machines (ATM) per inhabitant (2023) (Euros / inhab.)</i>	2 692,0
Consultas externas nos hospitais por habitante (2022) (nº) <i>Medical appointments in external appointment units of hospitals per inhabitant (2022) (no.)</i>	..	Peso do crédito à habitação no total dos créditos a clientes (2022) (%) <i>Housing credit rate (2022) (%)</i>	69,5
Despesas dos municípios em ambiente por habitante (2022) (Euros / hab.) <i>Environmental expenditure of municipalities per inhabitant (2022) (Euros / inhab.)</i>	92,0	Peso dos depósitos de emigrantes no total de depósitos dos clientes (2022) (%) <i>Emigrant deposits rate (2022) (%)</i>	1,6

CONCELHO (MUNICIPALITY): VILA DO CONDE
Principais Indicadores de Actividade Económica
Main Economic Activity Indicators

	2017	2018	2019	2020	2021	2022	2023
<i>Pessoal ao serviço nas empresas (nº)</i> <i>Persons employed in enterprises (no.)</i>	27 761	28 132	29 047	28 596	30 023	31 700	..
2019 = 100	95,6	96,8	100,0	98,4	103,4	109,1	..
<i>t.c. (%) / g.r. (%)</i>		1,3	3,3	-1,6	5,0	5,6	..
<i>Pessoal ao serviço nas empresas da indústria transformadora (nº)</i> <i>Persons employed in manufacturing enterprises (no.)</i>	8 485	8 317	8 424	7 861	8 751	8 910	..
2019 = 100	100,7	98,7	100,0	93,3	103,9	105,8	..
<i>t.c. (%) / g.r. (%)</i>		-2,0	1,3	-6,7	11,3	1,8	..
<i>Volume de negócios nas empresas (10³ Euros)</i> <i>Turnover of enterprises (10³ Euros)</i>	2 357 510,1	2 359 276,8	2 487 362,8	2 373 290,6	2 846 637,2	3 438 935,2	..
2019 = 100	94,8	94,9	100,0	95,4	114,4	138,3	..
<i>t.c. (%) / g.r. (%)</i>		0,1	5,4	-4,6	19,9	20,8	..
<i>Volume de Negócios nas empresas da ind. transformadora (10³ Euros)</i> <i>Turnover of manufacturing enterprises (10³ Euros)</i>	746 380,7	755 853,3	758 139,9	677 617,0	891 602,6	1 012 991,8	..
2019 = 100	98,4	99,7	100,0	89,4	117,6	133,6	..
<i>t.c. (%) / g.r. (%)</i>		1,3	0,3	-10,6	31,6	13,6	..
<i>Empresas (nº)</i> <i>Enterprises (no.)</i>	8 379	8 542	8 892	8 939	9 219	9 837	..
2019 = 100	94,2	96,1	100,0	100,5	103,7	110,6	..
<i>t.c. (%) / g.r. (%)</i>		1,9	4,1	0,5	3,1	6,7	..
<i>Empresas da indústria transformadora (nº)</i> <i>Manufacturing enterprises (no.)</i>	583	569	577	567	588	598	..
2019 = 100	101,0	98,6	100,0	98,3	101,9	103,6	..
<i>t.c. (%) / g.r. (%)</i>		-2,4	1,4	-1,7	3,7	1,7	..
<i>Constituição de pessoas coletivas e entidades equiparadas (nº)</i> <i>Creation of legal persons and equivalent entities (no.)</i>	338	344	455	409	425	335	330
2019 = 100	74,3	75,6	100,0	89,9	93,4	73,6	72,5
<i>t.c. (%) / g.r. (%)</i>		1,8	32,3	-10,1	3,9	-21,2	-1,5
<i>Dissolução de pessoas coletivas e entidades equiparadas (nº)</i> <i>Dissolution of legal persons and equivalent entities (no.)</i>	126	118	109	103	106	185	109
2019 = 100	115,6	108,3	100,0	94,5	97,2	169,7	100,0
<i>t.c. (%) / g.r. (%)</i>		-6,3	-7,6	-5,5	2,9	74,5	-41,1

Fonte:INE (AER),exceto menção específica a outras fontes.Nota:Consultar a síntese metodológica para outras fontes, conceitos e notas.

Source:INE(RSYB),except when specified otherwise.Note:Other sources,concepts and notes in methodological synthesis.

CONCELHO (MUNICIPALITY): VILA DO CONDE
Principais Indicadores de Actividade Económica
Main Economic Activity Indicators

	2017	2018	2019	2020	2021	2022	2023
<i>Ganho médio mensal por trabalhador por conta de outrem (Euros)</i> <i>Average monthly earning per employee (Euros)</i>	1 046,9	1 102,4	1 155,0	1 172,4	1 215,5
<i>2019 = 100</i>	90,6	95,4	100,0	101,5	105,2
<i>t.c. (%) / g.r. (%)</i>		5,3	4,8	1,5	3,7
<i>Ganho médio mensal por trabalhador por conta de outrem - Homens (Euros)</i> <i>Average monthly earning per employee - Male (Euros)</i>	1 142,3	1 199,0	1 249,6	1 254,3	1 304,9
<i>2019 = 100</i>	91,4	95,9	100,0	100,4	104,4
<i>t.c. (%) / g.r. (%)</i>		5,0	4,2	0,4	4,0
<i>Ganho médio mensal por trabalhador por conta de outrem - Mulheres (Euros)</i> <i>Average monthly earning per employee - Female (Euros)</i>	913,4	962,2	1 019,6	1 053,4	1 092,1
<i>2019 = 100</i>	89,6	94,4	100,0	103,3	107,1
<i>t.c. (%) / g.r. (%)</i>		5,4	6,0	3,3	3,7
<i>Comércio internacional de bens - Exportações (10³ Euros)</i> <i>International trade of goods - Exports (10³ Euros)</i>	730 718,5	701 567,3	728 893,7	730 317,9	722 099,4	817 806,2	811 059,3
<i>2019 = 100</i>	100,3	96,3	100,0	100,2	99,1	112,2	111,3
<i>t.c. (%) / g.r. (%)</i>		-4,0	3,9	0,2	-1,1	13,3	-0,8
<i>Comércio internacional de bens - Importações (10³ Euros)</i> <i>International trade of goods - Imports (10³ Euros)</i>	705 281,3	704 524,5	766 015,0	728 553,5	788 505,8	982 935,8	917 282,2
<i>2019 = 100</i>	92,1	92,0	100,0	95,1	102,9	128,3	119,7
<i>t.c. (%) / g.r. (%)</i>		-0,1	8,7	-4,9	8,2	24,7	-6,7
<i>Capacidade de alojamento nos estabelecimentos hoteleiros (nº de hóspedes)</i> <i>Lodging capacity in hotel establishments (no. of guests)</i>	441	432	528	453	460	501	530
<i>2019 = 100</i>	83,5	81,8	100,0	85,8	87,1	94,9	100,4
<i>t.c. (%) / g.r. (%)</i>		-2,0	22,2	-14,2	1,5	8,9	5,8
<i>Crédito à habitação por habitante (Euros)</i> <i>Housing credit per inhabitant (Euros)</i>	5 160	5 202	5 327	5 321	5 133	5 008	..
<i>2019 = 100</i>	96,9	97,7	100,0	99,9	96,4	94,0	..
<i>t.c. (%) / g.r. (%)</i>		0,8	2,4	-0,1	-3,5	-2,4	..
<i>Edifícios licenciados pelas câmaras municipais para construção (nº)</i> <i>Building permits issued by the local administration (no.)</i>	81	221	267	314	320	376	..
<i>2019 = 100</i>	30,3	82,8	100,0	117,6	119,9	140,8	..
<i>t.c. (%) / g.r. (%)</i>		172,8	20,8	17,6	1,9	17,5	..

Fonte:INE (AER),exceto menção específica a outras fontes.Nota:Consultar a síntese metodológica para outras fontes, conceitos e notas.

Source:INE(RSYB),except when specified otherwise.Note:Other sources,concepts and notes in methodological synthesis.

CONCELHO (MUNICIPALITY): VILA DO CONDE

Demografia, Educação e Sociedade Demography, Education and Society

		2017	2018	2019	2020	2021	2022	2023
População residente (nº) <i>Resident population (no.)</i>		79 969	80 232	80 702	81 236	82 081	83 532	84 872
	2019 = 100	99,1	99,4	100,0	100,7	101,7	103,5	105,2
	t.c. (%) / g.r. (%)		0,3	0,6	0,7	1,0	1,8	1,6
Densidade populacional (habitantes / km2) <i>Population density (Inh / km2)</i>		536,6	538,4	541,5	545,1	550,8	560,5	..
	2019 = 100	99,1	99,4	100,0	100,7	101,7	103,5	..
	t.c. (%) / g.r. (%)		0,3	0,6	0,7	1,0	1,8	..
População ≥ 65 anos (%) <i>Population ≥ 65 years (%)</i>		18,5	19,0	19,6	20,2	20,5	20,9	21,3
	2019 = 100	94,6	96,9	100,0	102,9	104,9	107,0	108,7
	t.c. (%) / g.r. (%)		2,3	3,2	2,9	2,0	1,9	1,6
Índice de Dependência Total <i>Total dependency ratio</i>		49,8	50,3	51,5	52,2	52,3	52,8	53,0
	2019 = 100	96,7	97,7	100,0	101,4	101,7	102,6	103,0
	t.c. (%) / g.r. (%)		1,0	2,3	1,4	0,3	0,9	0,4
Taxa bruta de natalidade (‰) <i>Crude birth rate (‰)</i>		8,5	8,7	8,6	7,9	7,2	7,8	7,5
	2019 = 100	98,8	101,2	100,0	91,9	83,7	90,7	87,2
	t.c. (%) / g.r. (%)		2,4	-1,1	-8,1	-8,9	8,3	-3,8
Rácio divórcios / casamentos (%) <i>Divorce / Marriage ratio (%)</i>		45,0	42,4	53,6	83,4	51,5	44,5	..
	2019 = 100	83,9	79,1	100,0	155,5	96,1	83,0	..
	t.c. (%) / g.r. (%)		-5,8	26,5	55,5	-38,2	-13,6	..
Despesas dos municípios em cultura e desporto por habitante (Euros / hab.) <i>Expenditures on cultural activities and sports of municipalities (Euros / inhab.)</i>		29,0	21,5	31,6	30,3	30,0	42,1	..
	2019 = 100	91,8	67,8	100,0	95,7	94,8	133,1	..
	t.c. (%) / g.r. (%)		-26,1	47,4	-4,3	-0,9	40,4	..
Taxa de criminalidade (‰) <i>Crime rate (‰)</i>		29,1	29,1	28,9	27,2	24,3	26,1	..
	2019 = 100	100,7	100,7	100,0	94,1	84,1	90,3	..
	t.c. (%) / g.r. (%)		0,0	-0,7	-5,9	-10,7	7,4	..

Fonte:INE (AER),exceto menção específica a outras fontes.Nota:Consultar a síntese metodológica para outras fontes, conceitos e notas.

Source:INE(RSYB),except when specified otherwise.Note:Other sources,concepts and notes in methodological synthesis.

CONCELHO (MUNICIPALITY): VILA DO CONDE

Maiores empregadores do Concelho

(Ordenado segundo o nº de trabalhadores por conta de outrem - TCO - nos estabelecimentos)

Greatest Employers in the Municipality

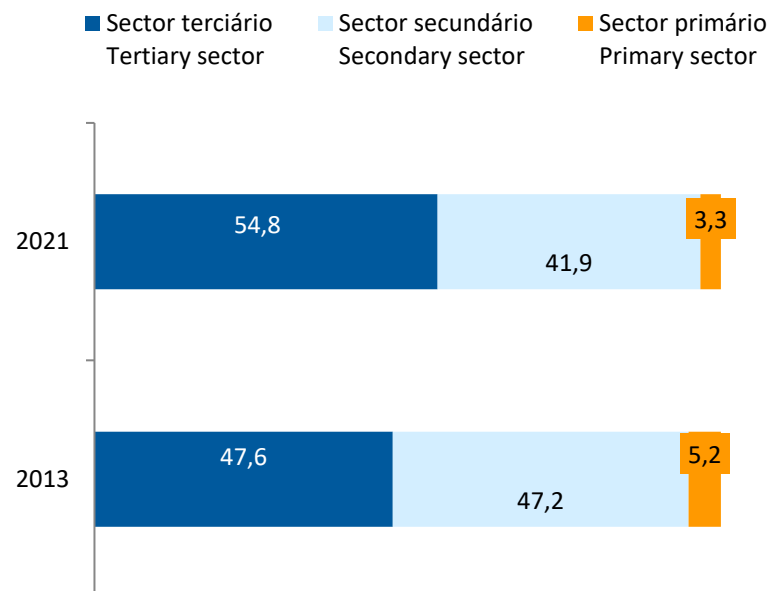
(Ranked according to the number of employees in establishments)

CAE Rev.3		2022
49410	Transportes rodoviários de mercadorias <i>Freight transport by road</i>	1
41200	Construção de edifícios (residenciais e não residenciais) <i>Construction of residential and non-residential buildings</i>	2
87902	Actividades de apoio social com alojamento, n.e. <i>Social work activities with accommodation, n.e.c.</i>	3
14131	Confecção de outro vestuário exterior em série <i>Manufacture of other ready-to-wear outerwear</i>	4
03111	Pesca marítima <i>Marine fishing</i>	5
81100	Actividades combinadas de apoio aos edifícios <i>Combined facilities support activities</i>	6
47711	Comércio a retalho de vestuário para adultos, em estabelecimentos especializados <i>Retail sale of adults' clothing in specialised stores</i>	7
26110	Fabricação de componentes electrónicos <i>Manufacture of electronic components</i>	8
52291	Organização do transporte <i>Transport organisation</i>	9
56101	Restaurantes tipo tradicional <i>Traditional restaurants</i>	10
47111	Comércio a retalho em supermercados e hipermercados <i>Retail sale in supermarkets and hypermarkets</i>	11
86100	Actividades dos estabelecimentos de saúde com internamento <i>Hospital activities</i>	12
32996	Outras indústrias transformadoras diversas, n.e. <i>Other miscellaneous manufacturing activities, n.e.c.</i>	13
46421	Comércio por grosso de vestuário e de acessórios <i>Wholesale of clothing and clothing accessories</i>	14
10510	Indústrias do leite e derivados <i>Operation of dairies and cheese making</i>	15
Nº total de TCO nas CAE consideradas <i>Total number of employees in the referred NACE</i>		9 147
% no nº total de TCO do Concelho <i>% in the Municipality's total number of employees</i>		33,8%

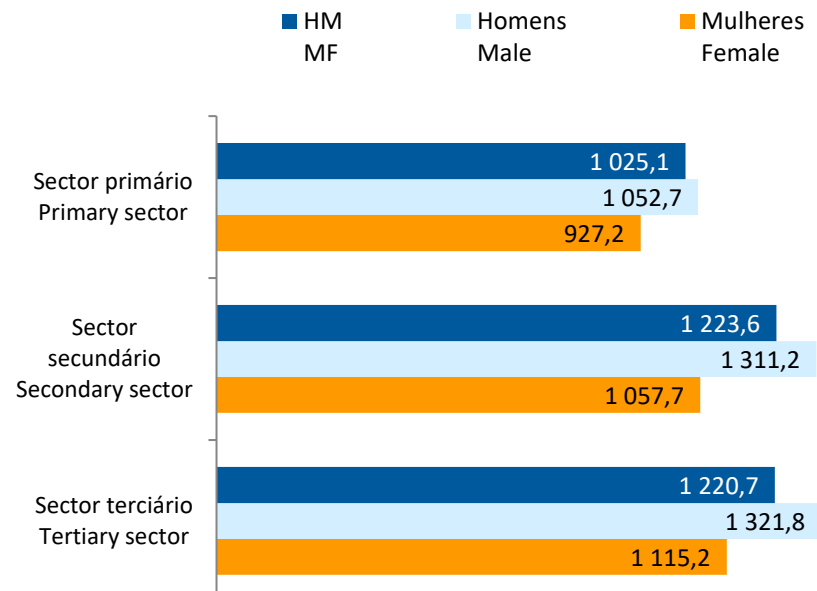
CONCELHO (MUNICIPALITY): VILA DO CONDE

Trabalhadores por conta de outrem* *Employees**

Por sector de actividade, 2013 e 2021
According to broad sectors of activity, 2013 and 2021



Ganho médio mensal (Euros), 2021
Average monthly earning (Euros), 2021



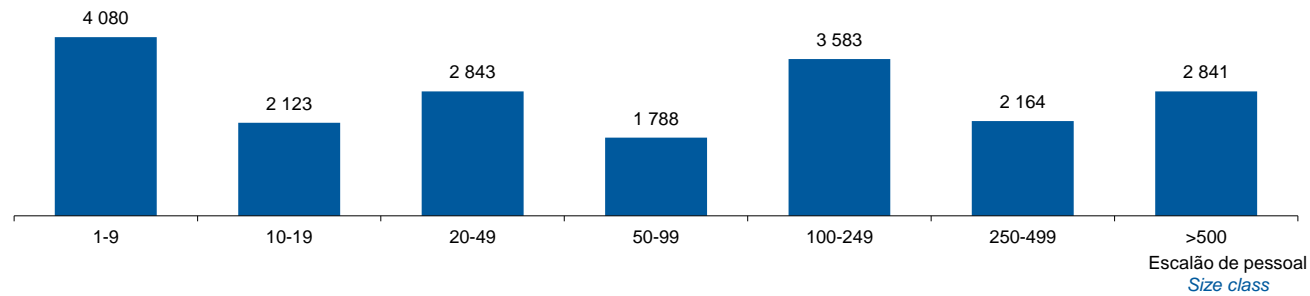
* Os dados dizem respeito a trabalhadores por conta de outrem a tempo completo com remuneração completa, nos estabelecimentos da região.

* *Data refers to full time employees with a full remuneration, in establishments of the region.*

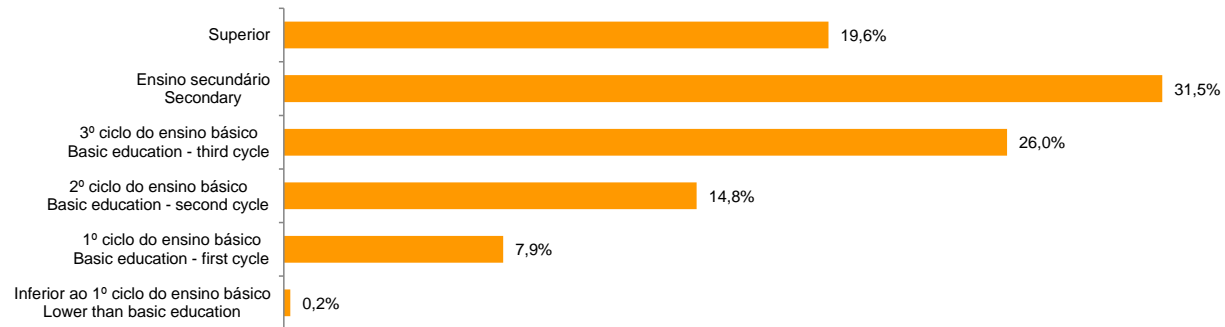
CONCELHO (MUNICIPALITY): VILA DO CONDE

Trabalhadores por Conta de Outrem*, 2021
Segundo os escalões de pessoal (da empresa)

Employees, 2021*
By size-class (of the enterprise)



Segundo o nível de habilitações
According to educational level



* Os dados dizem respeito a trabalhadores por conta de outrem a tempo completo com remuneração completa, nos estabelecimentos da região.

* *Data refers to full time employees with a full remuneration, in establishments of the region.*

CONCELHO (MUNICIPALITY): VILA DO CONDE

Trabalhadores por conta de outrem (TCO) nos estabelecimentos, a tempo completo com remuneração completa (nº)
Full time employees with a full remuneration, in establishments (no.)

Por sector de actividade <i>According to broad sectors of activity</i>	2016	2017	2018	2019	2020	2021	2022
TCO por sector de actividade - Sector primário (nº) <i>Employees - Primary sector (no.)</i>	921	896	1 132	876	841	641	..
<i>2019 = 100</i>	105,1	102,3	129,2	100,0	96,0	73,2	..
<i>t.c. (%) / g.r. (%)</i>		-2,7	26,3	-22,6	-4,0	-23,8	..
TCO por sector de actividade - Sector secundário (nº) <i>Employees - Secondary sector (no.)</i>	7 861	8 437	8 216	8 247	8 330	8 143	..
<i>2019 = 100</i>	95,3	102,3	99,6	100,0	101,0	98,7	..
<i>t.c. (%) / g.r. (%)</i>		7,3	-2,6	0,4	1,0	-2,2	..
TCO por sector de actividade - Sector terciário (nº) <i>Employees - Tertiary sector (no.)</i>	9 388	9 735	10 024	10 221	10 128	10 638	..
<i>2019 = 100</i>	91,9	95,2	98,1	100,0	99,1	104,1	..
<i>t.c. (%) / g.r. (%)</i>		3,7	3,0	2,0	-0,9	5,0	..

Fonte:INE (AER),exceto menção específica a outras fontes.Nota:Consultar a síntese metodológica para outras fontes, conceitos e notas.

Source:INE(RSYB),except when specified otherwise.Note:Other sources,concepts and notes in methodological synthesis.

CONCELHO (MUNICIPALITY): VILA DO CONDE

Trabalhadores por conta de outrem (TCO) nos estabelecimentos, a tempo completo com remuneração completa (nº)
Full time employees with a full remuneration, in establishments (no.)

Segundo os escalões de pessoal da empresa <i>By size-class of the enterprise</i>	2016	2017	2018	2019	2020	2021	2022
1 - 9 (nº / no.) 2019 = 100 <i>t.c. (%) / g.r. (%)</i>	3 989 95,5	4 095 98,0 2,7	4 145 99,2 1,2	4 179 100,0 0,8	4 178 100,0 0,0	4 080 97,6 -2,3
10 - 19 (nº / no.) 2019 = 100 <i>t.c. (%) / g.r. (%)</i>	2 016 92,4	2 153 98,7 6,8	2 329 106,7 8,2	2 182 100,0 -6,3	2 212 101,4 1,4	2 123 97,3 -4,0
20 - 49 (nº / no.) 2019 = 100 <i>t.c. (%) / g.r. (%)</i>	3 138 98,3	3 181 99,7 1,4	3 198 100,2 0,5	3 192 100,0 -0,2	3 173 99,4 -0,6	2 843 89,1 -10,4
50 - 99 (nº / no.) 2019 = 100 <i>t.c. (%) / g.r. (%)</i>	1 804 94,4	1 986 103,9 10,1	2 090 109,4 5,2	1 911 100,0 -8,6	1 695 88,7 -11,3	1 788 93,6 5,5
100 - 249 (nº / no.) 2019 = 100 <i>t.c. (%) / g.r. (%)</i>	3 080 84,6	3 525 96,8 14,4	3 140 86,2 -10,9	3 642 100,0 16,0	3 586 98,5 -1,5	3 583 98,4 -0,1
250 - 499 (nº / no.) 2019 = 100 <i>t.c. (%) / g.r. (%)</i>	1 435 77,0	1 674 89,8 16,7	2 035 109,2 21,6	1 864 100,0 -8,4	1 935 103,8 3,8	2 164 116,1 11,8
> 500 (nº / no.) 2019 = 100 <i>t.c. (%) / g.r. (%)</i>	2 708 114,1	2 454 103,4 -9,4	2 435 102,6 -0,8	2 374 100,0 -2,5	2 520 106,1 6,1	2 841 119,7 12,7

Fonte:INE (AER),exceto menção específica a outras fontes.Nota:Consultar a síntese metodológica para outras fontes, conceitos e notas.

Source:INE(RSYB),except when specified otherwise.Note:Other sources,concepts and notes in methodological synthesis.

CONCELHO (MUNICIPALITY): VILA DO CONDE

Trabalhadores por conta de outrem (TCO) nos estabelecimentos, a tempo completo com remuneração completa (nº)
Full time employees with a full remuneration, in establishments (no.)

Ganho médio mensal (Euros) - Por sector de actividade e género Average monthly earning (Euros) - According to broad sectors of activity and gender	2016	2017	2018	2019	2020	2021	2022
Ganho médio mensal - Sector primário (Euros) <i>Average monthly earning (Euros) - Primary Sector (Euros)</i>	1 247,2	925,5	1 126,0	1 125,0	986,5	1 025,1	..
<i>2019 = 100</i>	110,9	82,3	100,1	100,0	87,7	91,1	..
<i>t.c. (%) / g.r. (%)</i>		-25,8	21,7	-0,1	-12,3	3,9	..
Ganho médio mensal - Sector primário - Homens (Euros) <i>Average monthly earning (Euros) - Primary Sector - Male (Euros)</i>	1 326,5	971,2	1 176,6	1 178,9	1 006,2	1 052,7	..
<i>2019 = 100</i>	112,5	82,4	99,8	100,0	85,3	89,3	..
<i>t.c. (%) / g.r. (%)</i>		-26,8	21,2	0,2	-14,7	4,6	..
Ganho médio mensal - Sector primário - Mulheres (Euros) <i>Average monthly earning (Euros) - Primary Sector - Female (Euros)</i>	920,6	752,6	928,6	932,9	902,1	927,2	..
<i>2019 = 100</i>	98,7	80,7	99,5	100,0	96,7	99,4	..
<i>t.c. (%) / g.r. (%)</i>		-18,2	23,4	0,5	-3,3	2,8	..
Ganho médio mensal - Sector secundário (Euros) <i>Average monthly earning (Euros) - Secondary Sector (Euros)</i>	1 045,0	1 062,3	1 120,0	1 160,1	1 192,9	1 223,6	..
<i>2019 = 100</i>	90,1	91,6	96,5	100,0	102,8	105,5	..
<i>t.c. (%) / g.r. (%)</i>		1,7	5,4	3,6	2,8	2,6	..
Ganho médio mensal - Sector secundário - Homens (Euros) <i>Average monthly earning (Euros) - Secondary Sector - Male (Euros)</i>	1 144,4	1 165,4	1 218,7	1 248,9	1 281,2	1 311,2	..
<i>2019 = 100</i>	91,6	93,3	97,6	100,0	102,6	105,0	..
<i>t.c. (%) / g.r. (%)</i>		1,8	4,6	2,5	2,6	2,3	..
Ganho médio mensal - Sector secundário - Mulheres (Euros) <i>Average monthly earning (Euros) - Secondary Sector - Female (Euros)</i>	870,8	882,4	935,6	987,7	1 026,5	1 057,7	..
<i>2019 = 100</i>	88,2	89,3	94,7	100,0	103,9	107,1	..
<i>t.c. (%) / g.r. (%)</i>		1,3	6,0	5,6	3,9	3,0	..
Ganho médio mensal - Sector terciário (Euros) <i>Average monthly earning (Euros) - Tertiary Sector (Euros)</i>	992,9	1 044,7	1 085,3	1 153,5	1 170,9	1 220,7	..
<i>2019 = 100</i>	86,1	90,6	94,1	100,0	101,5	105,8	..
<i>t.c. (%) / g.r. (%)</i>		5,2	3,9	6,3	1,5	4,3	..
Ganho médio mensal - Sector terciário - Homens (Euros) <i>Average monthly earning (Euros) - Tertiary Sector - Male (Euros)</i>	1 090,6	1 141,7	1 182,6	1 259,4	1 258,7	1 321,8	..
<i>2019 = 100</i>	86,6	90,7	93,9	100,0	99,9	104,9	..
<i>t.c. (%) / g.r. (%)</i>		4,7	3,6	6,5	-0,1	5,0	..
Ganho médio mensal - Sector terciário - Mulheres (Euros) <i>Average monthly earning (Euros) - Tertiary Sector - Female (Euros)</i>	887,5	940,1	979,8	1 041,0	1 074,5	1 115,2	..
<i>2019 = 100</i>	85,3	90,3	94,1	100,0	103,2	107,1	..
<i>t.c. (%) / g.r. (%)</i>		5,9	4,2	6,3	3,2	3,8	..

Fonte:INE (AER),exceto menção específica a outras fontes.Nota:Consultar a síntese metodológica para outras fontes, conceitos e notas.

Source:INE(RSYB),except when specified otherwise.Note:Other sources,concepts and notes in methodological synthesis.

CONCELHO (MUNICIPALITY): VILA DO CONDE

Saúde e Ambiente
Health and Environment

	2017	2018	2019	2020	2021	2022	2023
Médicos / 1000 habitantes (nº) <i>Physicians / 1000 inhabitants (no.)</i>	4,3	4,4	4,5	4,7	5,0	5,0	..
2019 = 100	95,6	97,8	100,0	104,4	111,1	111,1	..
t.c. (%) / g.r. (%)		2,3	2,3	4,4	6,4	0,0	..
Despesas dos municípios em ambiente por habitante (Euros / hab.) <i>Environmental expenditure of municipalities per inhabitant (Euros / inhab.)</i>	78,0	79,0	66,0	65,0	64,0	92,0	..
2019 = 100	118,2	119,7	100,0	98,5	97,0	139,4	..
t.c. (%) / g.r. (%)		1,3	-16,5	-1,5	-1,5	43,8	..

Setor Monetário e Financeiro
Monetary and Financial Sector

	2017	2018	2019	2020	2021	2022	2023
Compras através de terminais de pagamento automático por habitante (Euros / hab.) <i>Purchases through points of sale per inhabitant (Euros / inhab.)</i>	82,3	90,1	97,9	82,9	95,0	125,3	141,7
2019 = 100	84,1	92,0	100,0	84,7	97,0	128,0	144,8
t.c. (%) / g.r. (%)		9,5	8,6	-15,3	14,5	31,9	13,1
Levantamentos nacionais em caixas multibanco por habitante (Euros / hab.) <i>National withdrawals on automated teller machines (ATM) per inhabitant (Euros / inhab.)</i>	2 494,0	2 600,0	2 718,0	2 520,0	2 675,0	2 749,0	2 692,0
2019 = 100	91,8	95,7	100,0	92,7	98,4	101,1	99,0
t.c. (%) / g.r. (%)		4,3	4,5	-7,3	6,2	2,8	-2,1

Fonte:INE (AER),exceto menção específica a outras fontes.Nota:Consultar a síntese metodológica para outras fontes, conceitos e notas.

Source:INE(RSYB),except when specified otherwise.Note:Other sources,concepts and notes in methodological synthesis.

CONCELHO (MUNICIPALITY): VILA DO CONDE

Indicadores Sociais
Social Indicators

	2017	2018	2019	2020	2021	2022	2023
Beneficiários de subsídio de desemprego / População residente (%) <i>Recipients of unemployment benefits / Resident population (%)</i>	4,9	4,6	4,4	5,0	4,6	3,9	..
2019 = 100	110,2	104,3	100,0	113,2	103,8	87,2	..
t.c. (%) / g.r. (%)		-5,4	-4,1	13,2	-8,3	-16,0	..
Beneficiários de rendimento social de inserção / População residente (%) <i>Recipients of social integration income / Resident population (%)</i>	1,6	1,6	1,5	1,4	1,3	1,3	..
2019 = 100	109,1	108,8	100,0	93,1	88,9	91,9	..
t.c. (%) / g.r. (%)		-0,2	-8,1	-6,9	-4,5	3,3	..

Fonte:INE (AER),exceto menção específica a outras fontes.Nota:Consultar a síntese metodológica para outras fontes, conceitos e notas.

Source:INE(RSYB),except when specified otherwise.Note:Other sources,concepts and notes in methodological synthesis.

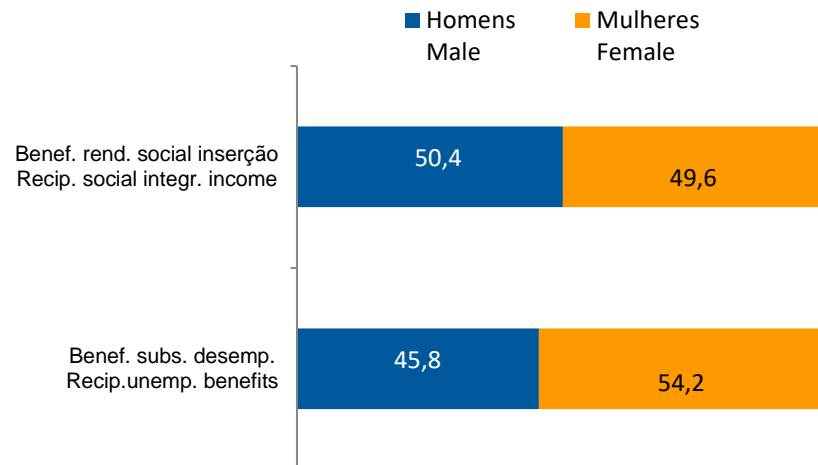
CONCELHO (MUNICIPALITY): VILA DO CONDE
Indicadores Sociais
Social Indicators

Beneficiários de subsídio de desemprego e beneficiários do rendimento social de inserção, 2022

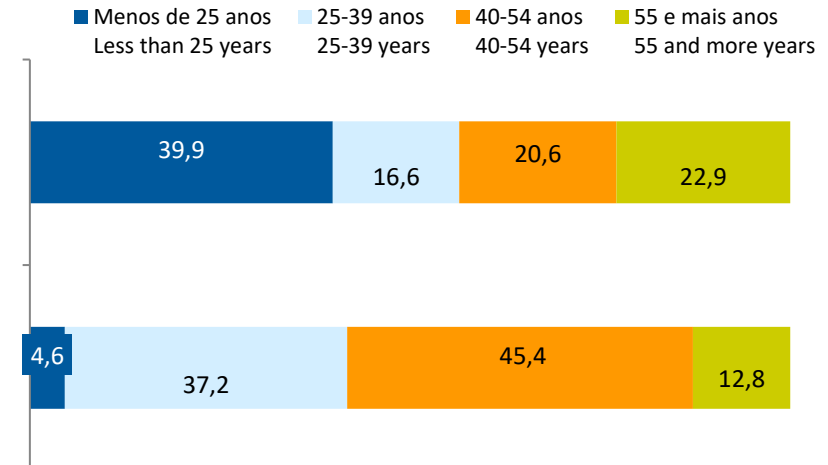
Recipients of unemployment benefits and recipients of social integration income, 2022

Beneficiários de subsídio de desemprego / População residente (%) <i>Recipients of unemployment benefits / Resident population (%)</i>	3,9
Beneficiários do rendimento social de inserção / População residente (%) <i>Recipients of social integration income / Resident population (%)</i>	1,3

Por género
According to gender

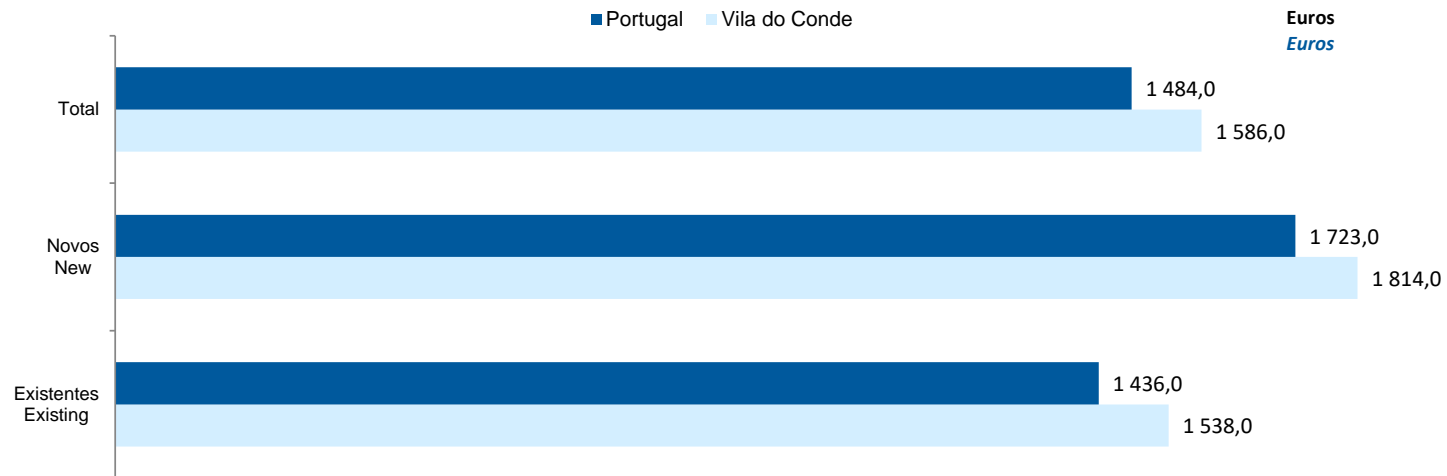


Por idade
According to age

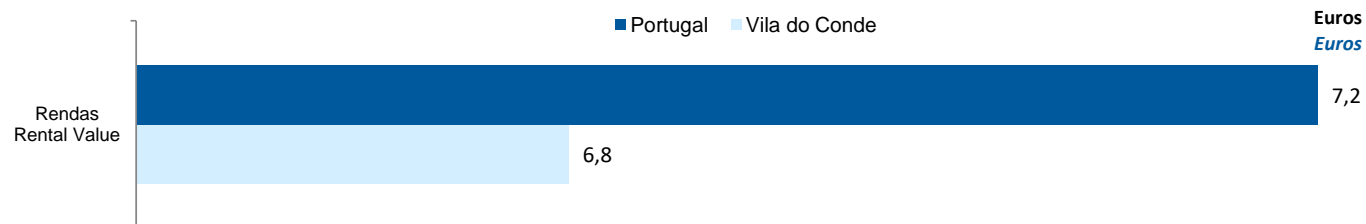


CONCELHO (MUNICIPALITY): VILA DO CONDE
Imobiliário
Real Estate

Valor mediano das vendas por m2 de alojamentos familiares e categoria do alojamento familiar, 2022
Median value per m2 of dwellings sales and category of housing unit, 2022



Valor mediano das rendas por m2 de novos contratos de arrendamento de alojamentos familiares, 2023
Median house rental value per m2 of new lease agreements of dwellings, 2023



CONCELHO (MUNICIPALITY): VILA DO CONDE

Seleção de Indicadores de turismo
Tourism indicators selection

		2017	2018	2019	2020	2021	2022	2023
Capacidade de alojamento nos estabelecimentos de alojamento turístico e tipo de alojamento turístico	<i>nº</i>	441	432	528	453	460	501	530
<i>Lodging capacity in tourist accommodation establishments and Type (tourist accommodation establishment)</i>	2019 = 100	83,5	81,8	100,0	85,8	87,1	94,9	100,4
	<i>t.c. (%) / g.r. (%)</i>		-2,0	22,2	-14,2	1,5	8,9	5,8
Dormidas nos estabelecimentos de alojamento turístico por localização geográfica e tipo de alojamento turístico	<i>nº</i>	71 383	85 401	92 763	40 509	41 274	73 312	..
<i>Nights (No.) in tourist accommodation establishments by Geographic localization (NUTS - 2013) and Type (tourist accommodation establishment)</i>	2019 = 100	77,0	92,1	100,0	43,7	44,5	79,0	..
	<i>t.c. (%) / g.r. (%)</i>		19,6	8,6	-56,3	1,9	77,6	..
Hóspedes nos estabelecimentos de alojamento turístico por localização geográfica e tipo de alojamento turístico	<i>nº</i>	37 169,0	47 333,0	49 771,0	19 235,0	24 800	45 745	55 435
<i>Guests (No.) in tourist accommodation establishments by Geographic localization (NUTS - 2013) and Type (tourist accommodation establishment)</i>	2019 = 100	74,7	95,1	100,0	38,6	49,8	91,9	111,4
	<i>t.c. (%) / g.r. (%)</i>		27,3	5,2	-61,4	28,9	84,5	21,2
Proveitos totais nos estabelecimentos de alojamento turístico por localização geográfica e tipo de alojamento turístico	<i>10³ Euros</i>	3 608,0	4 588,0	4 659,0	1 960,0	2 314,0	4 515,0	5 537,0
<i>Total incomes (€) in tourist accommodation establishments by Geographic localization and Type (tourist accommodation establishment)</i>	2019 = 100	77,4	98,5	100,0	42,1	49,7	96,9	118,8
	<i>t.c. (%) / g.r. (%)</i>		27,2	1,5	-57,9	18,1	95,1	22,6
Taxa líquida de ocupação cama nos estabelecimentos de alojamento turístico por localização geográfica e tipo de alojamento turístico	<i>%</i>	50,8	53,0	52,3	28,5	28,5	44,0	45,6
<i>Bed occupancy net rate (%) in tourist accommodation establishments by Geographic localization and Type (tourist accommodation establishment)</i>	2019 = 100	97,1	101,3	100,0	54,5	54,5	84,1	87,2
	<i>t.c. (%) / g.r. (%)</i>		4,3	-1,3	-45,5	0,0	54,4	3,6

Fonte:INE (AER),exceto menção específica a outras fontes.Nota:Consultar a síntese metodológica para outras fontes, conceitos e notas.

Source:INE(RSYB),except when specified otherwise.Note:Other sources,concepts and notes in methodological synthesis.

CONCELHO (MUNICIPALITY): VILA DO CONDE
Comparação com as Respetivas Agregações Geográficas
Comparison with Respective Geographical Aggregations

INDICADORES <i>INDICATORS</i>	ANOS <i>YEARS</i>	CONCELHO <i>MUNICIPALITY</i>	NUTS III	NUTS II	DISTRITO <i>DISTRICT</i>	NUTS I	Portugal
		Vila do Conde	Área Metropolitana do Porto	Norte	Porto	Continente	
Demografia, Educação e Sociedade <i>Demography, Education and Society</i>							
População residente (nº) <i>Resident population (no.)</i>	2023	84 872	1 802 664	3 673 861	1 855 940	10 142 079	10 639 726
População residente (Peso sobre as respectivas agregações geográficas) <i>Resident population (Weight over respective aggregations)</i>	2023	100,0	4,7	2,3	4,0	0,8	0,8
Taxa de crescimento média anual da população (%) <i>Average annual growth rate of population (%)</i>	2011/2023	0,5	0,2	-0,0	0,1	0,1	0,1
Densidade populacional (habitantes / km2) <i>Population density (Inh / km2)</i>	2022	560,5	872,0	171,0	747,5	112,5	114,0
População ≥ 65 anos (%) <i>Population ≥ 65 years (%)</i>	2023	21,3	23,0	23,8	22,2	24,3	24,1
Índice de Dependência Total <i>Total dependency ratio</i>	2023	53,0	54,8	55,8	53,1	59,1	58,5
Taxa bruta de natalidade (‰) <i>Crude birth rate (‰)</i>	2023	7,5	7,4	7,2	7,5	8,1	8,1
Rácio divórcios / casamentos (%) <i>Divorce / Marriage ratio (%)</i>	2022	44,5	48,5	49,0	48,3	49,7	50,0
Taxa bruta de escolarização (Ensino secundário) (%) <i>Crude educational attainment rate (Secondary education) (%)</i>	2022/2023	83,6	128,6	127,3	128,9	127,5	126,8
Despesas dos municípios em cultura e desporto por habitante (Euros / hab.) <i>Expenditures on cultural activities and sports of municipalities (Euros / inhab.)</i>	2022	42,1	37,7	46,5	..	55,8	55,3
Taxa de criminalidade (‰) <i>Crime rate (‰)</i>	2022	26,1	28,5	26,0	27,8	31,2	32,7

Fonte:INE (AER),exceto menção específica a outras fontes.Nota:Consultar a síntese metodológica para outras fontes, conceitos e notas.

Source:INE(RSYB),except when specified otherwise.Note:Other sources,concepts and notes in methodological synthesis.

CONCELHO (MUNICIPALITY): VILA DO CONDE
Comparação com as Respetivas Agregações Geográficas
Comparison with Respective Geographical Aggregations

INDICADORES <i>INDICATORS</i>	ANOS <i>YEARS</i>	CONCELHO <i>MUNICIPALITY</i>	NUTS III	NUTS II	DISTRITO <i>DISTRICT</i>	NUTS I	Portugal
		Vila do Conde	Área Metropolitana do Porto	Norte	Porto	Continente	
Saúde e Ambiente <i>Health and Environment</i>							
Taxa quinquenal de mortalidade infantil (%) <i>Quinquennial rate of infant mortality (%)</i>	2017/2021	2,1	2,5	2,3	2,5	2,7	2,7
Médicos / 1000 habitantes (nº) <i>Physicians / 1000 inhabitants (no.)</i>	2022	5,0	7,8	5,9	7,4	5,8	5,7
Despesas dos municípios em ambiente por habitante (Euros / hab.) <i>Environmental expenditure of municipalities per inhabitant (Euros / inhab.)</i>	2022	92	48	53	52	73	93
Setor Monetário e Financeiro <i>Monetary and Financial Sector</i>							
Compras através de terminais de pagamento automático por habitante (Euros / hab.) <i>Purchases through points of sale per inhabitant (Euros / inhab.)</i>	2023	141,7	193,1	154,2	184,1	197,1	197,3
Levantamentos nacionais em caixas multibanco por habitante (Euros / hab.) <i>National withdrawals on automated teller machines (ATM) per inhabitant (Euros / inhab.)</i>	2023	2 692,0	2 768,0	2 771,0	2 755,0	2 731,0	2 721,0
Peso do crédito à habitação no total dos créditos a clientes (%) <i>Housing credit rate (%)</i>	2022	69,5	55,5	55,3	56,6	41,7	42,1
Peso dos depósitos de emigrantes no total de depósitos dos clientes (%) <i>Emigrant deposits rate (%)</i>	2022	1,6	1,1	3,1	1,1	2,2	2,2

Fonte:INE (AER),exceto menção específica a outras fontes.Nota:Consultar a síntese metodológica para outras fontes, conceitos e notas.

Source:INE(RSYB),except when specified otherwise.Note:Other sources,concepts and notes in methodological synthesis.

CONCELHO (MUNICIPALITY): VILA DO CONDE
Comparação com as Respetivas Agregações Geográficas
Comparison with Respective Geographical Aggregations

INDICADORES INDICATORS	ANOS YEARS	CONCELHO MUNICIPALITY	NUTS III	NUTS II	DISTRITO DISTRICT	NUTS I	Portugal
		Vila do Conde	Área Metropolitana do Porto	Norte	Porto	Continente	
Indicadores Sociais <i>Social Indicators</i>							
Beneficiários de subsídio de desemprego / População residente (%) <i>Recipients of unemployment benefits / Resident population (%)</i>	2022	3,9	3,6	3,2	3,5	3,2	3,2
Beneficiários de rendimento social de inserção / População residente (%) <i>Recipients of social integration income / Resident population (%)</i>	2022	1,3	3,2	2,5	3,4	2,4	2,5

CONCELHO (MUNICIPALITY): VILA DO CONDE
Comparação com as Respetivas Agregações Geográficas
Comparison with Respective Geographical Aggregations

INDICADORES INDICATORS	ANOS YEARS	CONCELHO MUNICIPALITY	NUTS III	NUTS II	DISTRITO DISTRICT	NUTS I	Portugal
		Vila do Conde	Área Metropolitana do Porto	Norte	Porto	Continente	
Principais Indicadores de Actividade Económica <i>Main Economic Activity Indicators</i>							
Pessoal ao serviço nas empresas (nº) <i>Persons employed in companies (no.)</i>	2022	31 700	789 360	1 505 045	811 002	4 318 165	4 487 322
Pessoal ao serviço nas empresas da indústria transformadora (nº) <i>Persons employed in manufacturing enterprises (no.)</i>	2022	8 910	171 263	392 358	..	729 761	741 958
Volume de negócios nas empresas (10 ³ Euros) <i>Turnover of enterprises (10³ Euros)</i>	2022	3 438 935	87 467 034	147 730 701	85 501 460	517 508 116	533 462 569
Volume de Negócios nas empresas da ind. transformadora (10 ³ Euros) <i>Turnover of manufacturing enterprises (10³ Euros)</i>	2022	1 012 992	22 779 414	45 308 971	..	125 881 150	127 444 230
Empresas (nº) <i>Enterprises (no.)</i>	2022	9 837	239 856	483 345	241 439	1 374 879	1 437 254
Empresas da indústria transformadora (nº) <i>Manufacturing enterprises (no.)</i>	2022	598	14 270	33 370	14 852	66 617	68 501
Constituição de pessoas coletivas e entidades equiparadas (nº) <i>Creation of legal persons and equivalent entities (no.)</i>	2023	330	8 256	14 870	8 495	47 641	49 523
Dissolução de pessoas coletivas e entidades equiparadas (nº) <i>Dissolution of legal persons and equivalent entities (no.)</i>	2023	109	2 575	4 650	2 557	13 563	14 362
Ganho médio mensal por trabalhador por conta de outrem (Euros) <i>Average monthly earning per employee (Euros)</i>	2021	1 216	1 301	1 187	1 268	1 294	1 290
Ganho médio mensal por trabalhador por conta de outrem - Homens (Euros) <i>Average monthly earning per employee - Male (Euros)</i>	2021	1 305	1 407	1 277	..	1 396	1 390
Ganho médio mensal por trabalhador por conta de outrem - Mulheres (Euros) <i>Average monthly earning per employee - Female (Euros)</i>	2021	1 092	1 167	1 075	..	1 172	1 169
Comércio internacional de bens - Exportações (10 ³ Euros) <i>International trade of goods - Exports (10³ Euros)</i>	2023	811 059	13 540 204	27 065 877	11 388 273	68 835 102	77 602 849
Comércio internacional de bens - Importações (10 ³ Euros) <i>International trade of goods - Imports (10³ Euros)</i>	2023	917 282	14 867 396	23 923 195	13 703 537	90 498 629	104 959 212

Fonte:INE (AER),exceto menção específica a outras fontes.Nota:Consultar a síntese metodológica para outras fontes, conceitos e notas.

Source:INE(RSYB),except when specified otherwise.Note:Other sources,concepts and notes in methodological synthesis.

CONCELHO (MUNICIPALITY): VILA DO CONDE
Comparação com as Respetivas Agregações Geográficas
Comparison with Respective Geographical Aggregations

INDICADORES INDICATORS	ANOS YEARS	CONCELHO MUNICIPALITY	NUTS III	NUTS II	DISTRITO DISTRICT	NUTS I	Portugal
		Vila do Conde	Área Metropolitana do Porto	Norte	Porto	Continente	
Capacidade de alojamento nos estabelecimentos hoteleiros (nº de hóspedes) <i>Lodging capacity in hotel establishments (no. of guests)</i>	2023	530	46 531	87 252	46 413	419 176	478 552
Crédito à habitação por habitante (Euros) <i>Housing credit per inhabitant (Euros)</i>	2022	5 008	12 557	9 383	12 342	9 789	9 685
Edifícios licenciados pelas câmaras municipais para construção (nº) <i>Building permits issued by the local administration (no.)</i>	2022	376	3 102	9 667	3 678	23 305	24 696

CONCELHO (MUNICIPALITY): VILA DO CONDE
Comparação com as Respetivas Agregações Geográficas
Comparison with Respective Geographical Aggregations

INDICADORES (%) INDICATORS (%)	ANOS YEARS	Concelho / Concelho x 100 Municipality / Municipality x 100	Concelho / NUTS III x 100 Municipality / NUTS III x 100	Concelho / NUTS II x 100 Municipality / NUTS II x 100	Concelho / Distrito x 100 Municipality / District x 100	Concelho / NUTS I x 100 Municipality / NUTS I x 100	Concelho / Portugal x 100 Municipality / Portugal x 100
Principais Indicadores de Actividade Económica <i>Main Economic Activity Indicators</i>							
Pessoal ao serviço nas empresas (nº) <i>Persons employed in companies (no.)</i>	2022	100,0	4,0	2,1	3,9	0,7	0,7
Pessoal ao serviço nas empresas da indústria transformadora (nº) <i>Persons employed in manufacturing enterprises (no.)</i>	2022	100,0	5,2	2,3	..	1,2	1,2
Volume de negócios nas empresas (10 ³ Euros) <i>Turnover of enterprises (10³ Euros)</i>	2022	100,0	3,9	2,3	4,0	0,7	0,6
Volume de Negócios nas empresas da ind. transformadora (10 ³ Euros) <i>Turnover of manufacturing enterprises (10³ Euros)</i>	2022	100,0	4,4	2,2	..	0,8	0,8
Empresas (nº) <i>Enterprises (no.)</i>	2022	100,0	4,1	2,0	4,1	0,7	0,7
Empresas da indústria transformadora (nº) <i>Manufacturing enterprises (no.)</i>	2022	100,0	4,2	1,8	4,0	0,9	0,9
Constituição de pessoas coletivas e entidades equiparadas (nº) <i>Creation of legal persons and equivalent entities (no.)</i>	2023	100,0	4,0	2,2	3,9	0,7	0,7
Dissolução de pessoas coletivas e entidades equiparadas (nº) <i>Dissolution of legal persons and equivalent entities (no.)</i>	2023	100,0	4,2	2,3	4,3	0,8	0,8
Ganho médio mensal por trabalhador por conta de outrem (Euros) <i>Average monthly earning per employee (Euros)</i>	2021	100,0	93,4	102,4	95,9	93,9	94,3
Ganho médio mensal por trabalhador por conta de outrem - Homens (Euros) <i>Average monthly earning per employee - Male (Euros)</i>	2021	100,0	92,8	102,1	..	93,5	93,9
Ganho médio mensal por trabalhador por conta de outrem - Mulheres (Euros) <i>Average monthly earning per employee - Female (Euros)</i>	2021	100,0	93,6	101,6	..	93,2	93,4
Comércio internacional de bens - Exportações (10 ³ Euros) <i>International trade of goods - Exports (10³ Euros)</i>	2023	100,0	6,0	3,0	7,1	1,2	1,0
Comércio internacional de bens - Importações (10 ³ Euros) <i>International trade of goods - Imports (10³ Euros)</i>	2023	100,0	6,2	3,8	6,7	1,0	0,9

Fonte:INE (AER),exceto menção específica a outras fontes.Nota:Consultar a síntese metodológica para outras fontes, conceitos e notas.

Source:INE(RSYB),except when specified otherwise.Note:Other sources,concepts and notes in methodological synthesis.

CONCELHO (MUNICIPALITY): VILA DO CONDE
Comparação com as Respetivas Agregações Geográficas
Comparison with Respective Geographical Aggregations

INDICADORES (%) INDICATORS (%)	ANOS YEARS	Concelho / Concelho x 100 Municipality / Municipality x 100	Concelho / NUTS III x 100 Municipality / NUTS III x 100	Concelho / NUTS II x 100 Municipality / NUTS II x 100	Concelho / Distrito x 100 Municipality / District x 100	Concelho / NUTS I x 100 Municipality / NUTS I x 100	Concelho / Portugal x 100 Municipality / Portugal x 100
Principais Indicadores de Actividade Económica <i>Main Economic Activity Indicators</i>							
Capacidade de alojamento nos estabelecimentos hoteleiros (nº de hóspedes) <i>Lodging capacity in hotel establishments (no. of guests)</i>	2023	100,0	1,1	0,6	1,1	0,1	0,1
Crédito à habitação por habitante (Euros) <i>Housing credit per inhabitant (Euros)</i>	2022	100,0	39,9	53,4	40,6	51,2	51,7
Edifícios licenciados pelas câmaras municipais para construção (nº) <i>Building permits issued by the local administration (no.)</i>	2022	100,0	12,1	3,9	10,2	1,6	1,5

CONCELHO (MUNICIPALITY): VILA DO CONDE
Comparação com as Respetivas Agregações Geográficas
Comparison with Respective Geographical Aggregations

INDICADORES INDICATORS	ANOS YEARS	CONCELHO MUNICIPALITY	NUTS III	NUTS II	DISTRITO DISTRICT	NUTS I	Portugal
		Vila do Conde	Área Metropolitana do Porto	Norte	Porto	Continente	
Trabalhadores por conta de outrem (TCO) nos estabelecimentos, a tempo completo com remuneração completa (nº) <i>Full time employees with a full remuneration, in establishments (no.)</i>	2021	19 422	413 283	802 614	421 228	2 200 594	2 287 160
Por sector de actividade <i>According to broad sectors of activity</i>							
TCO por sector de actividade - Sector primário (nº) <i>Employees - Primary sector (no.)</i>	2021	641	2 426	7 865	2 659	45 215	46 869
TCO por sector de actividade - Sector secundário (nº) <i>Employees - Secondary sector (no.)</i>	2021	8 143	135 684	335 721	142 775	676 586	695 795
TCO por sector de actividade - Sector terciário (nº) <i>Employees - Tertiary sector (no.)</i>	2021	10 638	275 173	459 028	275 794	1 478 793	1 544 496
Segundo os escalões de pessoal da empresa <i>By size-class of the enterprise</i>							
1-9 (nº / no.)	2021	4 080	77 138	168 268	81 097	436 382	453 770
10-19 (nº / no.)	2021	2 123	45 947	96 590	47 914	244 060	254 387
20-49 (nº / no.)	2021	2 843	62 073	133 401	65 658	334 224	349 029
50-99 (nº / no.)	2021	1 788	43 625	93 004	48 207	235 932	245 710
100-249 (nº / no.)	2021	3 583	57 099	111 821	57 239	286 699	298 107
250-499 (nº / no.)	2021	2 164	29 504	50 944	29 498	158 452	163 093
>=500 (nº / no.)	2021	2 841	97 897	148 586	91 615	504 845	523 064

Fonte:INE (AER),exceto menção específica a outras fontes.Nota:Consultar a síntese metodológica para outras fontes, conceitos e notas.

Source:INE(RSYB),except when specified otherwise.Note:Other sources,concepts and notes in methodological synthesis.

CONCELHO (MUNICIPALITY): VILA DO CONDE
Comparação com as Respetivas Agregações Geográficas
Comparison with Respective Geographical Aggregations

INDICADORES (%) INDICATORS (%)	ANOS YEARS	Concelho / Concelho x 100 Municipality / Municipality x 100	Concelho / NUTS III x 100 Municipality / NUTS III x 100	Concelho / NUTS II x 100 Municipality / NUTS II x 100	Concelho / Distrito x 100 Municipality / District x 100	Concelho / NUTS I x 100 Municipality / NUTS I x 100	Concelho / Portugal x 100 Municipality / Portugal x 100
Trabalhadores por conta de outrem (TCO) nos estabelecimentos, a tempo completo com remuneração completa (nº) <i>Full time employees with a full remuneration, in establishments (no.)</i>	2021	100	4,7	2,4	4,6	0,9	0,8
Por sector de actividade <i>According to broad sectors of activity</i>							
TCO por sector de actividade - Sector primário <i>Employees - Primary sector</i>	2021	100,0	26,4	8,2	24,1	1,4	1,4
TCO por sector de actividade - Sector secundário <i>Employees - Secondary sector</i>	2021	100,0	6,0	2,4	5,7	1,2	1,2
TCO por sector de actividade - Sector terciário <i>Employees - Tertiary sector</i>	2021	100,0	3,9	2,3	3,9	0,7	0,7
Segundo os escalões de pessoal da empresa <i>By size-class of the enterprise</i>							
1-9	2021	100,0	5,3	2,4	5,0	0,9	0,9
10-19	2021	100,0	4,6	2,2	4,4	0,9	0,8
20-49	2021	100,0	4,6	2,1	4,3	0,9	0,8
50-99	2021	100,0	4,1	1,9	3,7	0,8	0,7
100-249	2021	100,0	6,3	3,2	6,3	1,2	1,2
250-499	2021	100,0	7,3	4,2	7,3	1,4	1,3
>=500	2021	100,0	2,9	1,9	3,1	0,6	0,5

CONCELHO (MUNICIPALITY): VILA DO CONDE
Comparação com as Respetivas Agregações Geográficas
Comparison with Respective Geographical Aggregations

INDICADORES INDICATORS	ANOS YEARS	CONCELHO MUNICIPALITY	NUTS III	NUTS II	DISTRITO DISTRICT	NUTS I	Portugal
		Vila do Conde	Área Metropolitana do Porto	Norte	Porto	Continente	
Ganho médio mensal (Euros) - Por sector de actividade e género Average monthly earning (Euros) - According to broad sectors of activity and gender							
Ganho médio mensal - Sector primário (Euros) <i>Average monthly earning (Euros) - Primary Sector (Euros)</i>	2021	1 025,1	1 106,8	961,2	1 098,5	1 011,4	1 010,7
Ganho médio mensal - Sector primário - Homens (Euros) <i>Average monthly earning (Euros) - Primary Sector - Male (Euros)</i>	2021	1 052,7	1 156,5	990,1	1 149,1	1 034,3	1 032,5
Ganho médio mensal - Sector primário - Mulheres (Euros) <i>Average monthly earning (Euros) - Primary Sector - Female (Euros)</i>	2021	927,2	980,2	891,9	975,2	951,3	952,4
Ganho médio mensal - Sector secundário (Euros) <i>Average monthly earning (Euros) - Secondary Sector (Euros)</i>	2021	1 223,6	1 224,8	1 122,6	1 145,4	1 213,9	1 213,2
Ganho médio mensal - Sector secundário - Homens (Euros) <i>Average monthly earning (Euros) - Secondary Sector - Male (Euros)</i>	2021	1 311,2	1 290,8	1 192,5	1 211,4	1 274,6	1 272,1
Ganho médio mensal - Sector secundário - Mulheres (Euros) <i>Average monthly earning (Euros) - Secondary Sector - Female (Euros)</i>	2021	1 057,7	1 084,9	991,7	1 011,9	1 080,0	1 080,6
Ganho médio mensal - Sector terciário (Euros) <i>Average monthly earning (Euros) - Tertiary Sector (Euros)</i>	2021	1 220,7	1 340,4	1 238,3	1 332,8	1 339,4	1 332,3
Ganho médio mensal - Sector terciário - Homens (Euros) <i>Average monthly earning (Euros) - Tertiary Sector - Male (Euros)</i>	2021	1 321,8	1 487,9	1 369,4	1 476,8	1 492,9	1 483,8
Ganho médio mensal - Sector terciário - Mulheres (Euros) <i>Average monthly earning (Euros) - Tertiary Sector - Female (Euros)</i>	2021	1 115,2	1 194,1	1 118,0	1 191,4	1 200,6	1 195,6

CONCELHO (MUNICIPALITY): VILA DO CONDE
Comparação com as Respetivas Agregações Geográficas
Comparison with Respective Geographical Aggregations

INDICADORES (%) INDICATORS (%)	ANOS YEARS	Concelho / Concelho x 100 Municipality / Municipality x 100	Concelho / NUTS III x 100 Municipality / NUTS III x 100	Concelho / NUTS II x 100 Municipality / NUTS II x 100	Concelho / Distrito x 100 Municipality / District x 100	Concelho / NUTS I x 100 Municipality / NUTS I x 100	Concelho / Portugal x 100 Municipality / Portugal x 100
Ganho médio mensal (Euros) - Por sector de actividade e género Average monthly earning (Euros) - According to broad sectors of activity and gender							
Ganho médio mensal - Sector primário <i>Average monthly earning - Primary Sector</i>	2021	100,0	92,6	106,7	93,3	101,4	101,4
Ganho médio mensal - Sector primário - Homens <i>Average monthly earning - Primary Sector - Male</i>	2021	100,0	91,0	106,3	91,6	101,8	102,0
Ganho médio mensal - Sector primário - Mulheres <i>Average monthly earning - Primary Sector - Female</i>	2021	100,0	94,6	104,0	95,1	97,5	97,4
Ganho médio mensal - Sector secundário <i>Average monthly earning - Secondary Sector</i>	2021	100,0	99,9	109,0	106,8	100,8	100,9
Ganho médio mensal - Sector secundário - Homens <i>Average monthly earning - Secondary Sector - Male</i>	2021	100,0	101,6	110,0	108,2	102,9	103,1
Ganho médio mensal - Sector secundário - Mulheres <i>Average monthly earning - Secondary Sector - Female</i>	2021	100,0	97,5	106,7	104,5	97,9	97,9
Ganho médio mensal - Sector terciário <i>Average monthly earning - Tertiary Sector</i>	2021	100,0	91,1	98,6	91,6	91,1	91,6
Ganho médio mensal - Sector terciário - Homens <i>Average monthly earning - Tertiary Sector - Male</i>	2021	100,0	88,8	96,5	89,5	88,5	89,1
Ganho médio mensal - Sector terciário - Mulheres <i>Average monthly earning - Tertiary Sector - Female</i>	2021	100,0	93,4	99,7	93,6	92,9	93,3

CONCELHO (MUNICIPALITY): VILA DO CONDE
Comparação com as Respetivas Agregações Geográficas
Comparison with Respective Geographical Aggregations

INDICADORES <i>INDICATORS</i>	ANOS <i>YEARS</i>	CONCELHO <i>MUNICIPALITY</i>	NUTS III	NUTS II	DISTRITO <i>DISTRICT</i>	NUTS I	Portugal
		Vila do Conde	Área Metropolitana do Porto	Norte	Porto	Continente	
Imobiliário <i>Real Estate</i>							
Valor mediano das vendas por m2 de alojamentos familiares e categoria do alojamento familiar <i>Median value per m2 of dwellings sales and category of housing unit</i>							
Total (Euros)	2022	1 586,0	1 607,0	1 282,0	..	1 492,0	1 484,0
Novos (Euros) <i>New (Euros)</i>	2022	1 814,0	2 121,0	1 496,0	..	1 739,0	1 723,0
Existentes (Euros) <i>Existing (Euros)</i>	2022	1 538,0	1 523,0	1 230,0	..	1 443,0	1 436,0
Valor mediano das rendas por m2 de novos contratos de arrendamento de alojamentos familiares <i>Median house rental value per m2 of new lease agreements of dwellings</i>							
Rendas (Euros) <i>Rental Value (Euros)</i>	2023	6,8	8,0	6,3	..	7,2	7,2

Fonte:INE (AER),exceto menção específica a outras fontes.Nota:Consultar a síntese metodológica para outras fontes, conceitos e notas.

Source:INE(RSYB),except when specified otherwise.Note:Other sources,concepts and notes in methodological synthesis.

CONCELHO (MUNICIPALITY): VILA DO CONDE
Comparação com as Respetivas Agregações Geográficas
Comparison with Respective Geographical Aggregations

INDICADORES (%) <i>INDICATORS (%)</i>	ANOS <i>YEARS</i>	Concelho / Concelho x 100 Municipality / Municipality x 100	Concelho / NUTS III x 100 Municipality / NUTS III x 100	Concelho / NUTS II x 100 Municipality / NUTS II x 100	Concelho / Distrito x 100 Municipality / District x 100	Concelho / NUTS I x 100 Municipality / NUTS I x 100	Concelho / Portugal x 100 Municipality / Portugal x 100
Imobiliário <i>Real Estate</i>							
Valor mediano das vendas por m2 de alojamentos familiares e categoria do alojamento familiar <i>Median value per m2 of dwellings sales and category of housing unit</i>							
Total (Euros)	2022	100,0	98,7	123,7	..	106,3	106,9
Novos (Euros) <i>New (Euros)</i>	2022	100,0	85,5	121,3	..	104,3	105,3
Existentes (Euros) <i>Existing (Euros)</i>	2022	100,0	101,0	125,0	..	106,6	107,1
Valor mediano das rendas por m2 de novos contratos de arrendamento de alojamentos familiares <i>Median house rental value per m2 of new lease agreements of dwellings</i>							
Rendas (Euros) <i>Rental Value (Euros)</i>	2023	100,0	84,7	108,2	..	93,4	93,8

Fonte:INE (AER),exceto menção específica a outras fontes.Nota:Consultar a síntese metodológica para outras fontes, conceitos e notas.

Source:INE(RSYB),except when specified otherwise.Note:Other sources,concepts and notes in methodological synthesis.

CONCELHO (MUNICIPALITY): VILA DO CONDE
Comparação com as Respetivas Agregações Geográficas
Comparison with Respective Geographical Aggregations

INDICADORES <i>INDICATORS</i>	ANOS <i>YEARS</i>	CONCELHO <i>MUNICIPALITY</i>	NUTS III	NUTS II	DISTRITO <i>DISTRICT</i>	NUTS I	Portugal
		Vila do Conde	Área Metropolitana do Porto	Norte	Porto	Continente	
Indicadores Sociais <i>Social Indicators</i>							
Beneficiários do subsídio de desemprego (nº) <i>Recipients of unemployment benefit (no.)</i>	2022	3 224	63 778	117 176	65 015	318 749	335 222
Por género <i>According to gender</i>							
Homens (nº) <i>Male (no.)</i>	2022	1 478	27 971	49 395	27 894	137 661	145 577
Mulheres (nº) <i>Female (no.)</i>	2022	1 746	35 807	67 781	37 121	181 088	189 645
Por idade <i>According to age</i>							
<25 anos (nº) <i><25 years (no.)</i>	2022	148	3 043	5 234	2 865	15 121	16 038
25-39 anos (nº) <i>25-39 years (no.)</i>	2022	120 165	125 954
40-54 anos (nº) <i>40-54 years (no.)</i>	2022	153 306	160 441
>=55 anos (nº) <i>>=55 years (no.)</i>	2022	413	7 034	12 710	7 196	34 292	36 188

Fonte:INE (AER),exceto menção específica a outras fontes.Nota:Consultar a síntese metodológica para outras fontes, conceitos e notas.

Source:INE(RSYB),except when specified otherwise.Note:Other sources,concepts and notes in methodological synthesis.

CONCELHO (MUNICIPALITY): VILA DO CONDE
Comparação com as Respetivas Agregações Geográficas
Comparison with Respective Geographical Aggregations

INDICADORES INDICATORS	ANOS YEARS	CONCELHO MUNICIPALITY	NUTS III	NUTS II	DISTRITO DISTRICT	NUTS I	Portugal
		Vila do Conde	Área Metropolitana do Porto	Norte	Porto	Continente	
Beneficiários do rendimento social de inserção (nº) <i>Recipients of social integration income (no.)</i>	2022	1 119	57 653	91 914	62 465	241 443	262 545
Por género <i>According to gender</i>							
Homens (nº) <i>Male (no.)</i>	2022	564	26 594	42 932	28 507	112 034	122 358
Mulheres (nº) <i>Female (no.)</i>	2022	555	31 059	48 982	33 958	129 409	140 187
Por idade <i>According to age</i>							
<25 anos (nº) <i><25 years (no.)</i>	2022	446	21 565	33 578	23 444	99 275	108 348
25-39 anos (nº) <i>25-39 years (no.)</i>	2022	186	8 995	13 999	9 614	39 540	43 567
40-54 anos (nº) <i>40-54 years (no.)</i>	2022	231	12 520	20 169	13 704	48 932	53 387
>=55 anos (nº) <i>>=55 years (no.)</i>	2022	256	14 573	24 168	15 703	53 696	57 243

Fonte:INE (AER),exceto menção específica a outras fontes.Nota:Consultar a síntese metodológica para outras fontes, conceitos e notas.

Source:INE(RSYB),except when specified otherwise.Note:Other sources,concepts and notes in methodological synthesis.

CONCELHO (MUNICIPALITY): VILA DO CONDE
Comparação com as Respetivas Agregações Geográficas
Comparison with Respective Geographical Aggregations

INDICADORES (%) <i>INDICATORS (%)</i>	ANOS <i>YEARS</i>	Concelho / Concelho x 100 Municipality / Municipality x 100	Concelho / NUTS III x 100 Municipality / NUTS III x 100	Concelho / NUTS II x 100 Municipality / NUTS II x 100	Concelho / Distrito x 100 Municipality / District x 100	Concelho / NUTS I x 100 Municipality / NUTS I x 100	Concelho / Portugal x 100 Municipality / Portugal x 100
Indicadores Sociais <i>Social Indicators</i>							
Beneficiários do subsídio de desemprego <i>Recipients of unemployment benefit</i>	2022	100,0	5,1	2,8	5,0	1,0	1,0
Por género <i>According to gender</i>							
Homens <i>Male</i>	2022	100,0	5,3	3,0	5,3	1,1	1,0
Mulheres <i>Female</i>	2022	100,0	4,9	2,6	4,7	1,0	0,9
Por idade <i>According to age</i>							
<25 anos <i><25 years</i>	2022	100,0	4,9	2,8	5,2	1,0	0,9
25-39 anos <i>25-39 years</i>	2022
40-54 anos <i>40-54 years</i>	2022
>=55 anos <i>>=55 years</i>	2022	100,0	5,9	3,2	5,7	1,2	1,1

Fonte:INE (AER),exceto menção específica a outras fontes.Nota:Consultar a síntese metodológica para outras fontes, conceitos e notas.

Source:INE(RSYB),except when specified otherwise.Note:Other sources,concepts and notes in methodological synthesis.

CONCELHO (MUNICIPALITY): VILA DO CONDE
Comparação com as Respetivas Agregações Geográficas
Comparison with Respective Geographical Aggregations

INDICADORES (%) <i>INDICATORS (%)</i>	ANOS <i>YEARS</i>	Concelho / Concelho x 100 Municipality / Municipality x 100	Concelho / NUTS III x 100 Municipality / NUTS III x 100	Concelho / NUTS II x 100 Municipality / NUTS II x 100	Concelho / Distrito x 100 Municipality / District x 100	Concelho / NUTS I x 100 Municipality / NUTS I x 100	Concelho / Portugal x 100 Municipality / Portugal x 100
Beneficiários do rendimento social de inserção <i>Recipients of social integration income</i>	2022	100,0	1,9	1,2	1,8	0,5	0,4
Por género <i>According to gender</i>							
Homens <i>Male</i>	2022	100,0	2,1	1,3	2,0	0,5	0,5
Mulheres <i>Female</i>	2022	100,0	1,8	1,1	1,6	0,4	0,4
Por idade <i>According to age</i>							
<25 anos <i><25 years</i>	2022	100,0	2,1	1,3	1,9	0,4	0,4
25-39 anos <i>25-39 years</i>	2022	100,0	2,1	1,3	1,9	0,5	0,4
40-54 anos <i>40-54 years</i>	2022	100,0	1,8	1,1	1,7	0,5	0,4
>=55 anos <i>>=55 years</i>	2022	100,0	1,8	1,1	1,6	0,5	0,4

Fonte:INE (AER),exceto menção específica a outras fontes.Nota:Consultar a síntese metodológica para outras fontes, conceitos e notas.

Source:INE(RSYB),except when specified otherwise.Note:Other sources,concepts and notes in methodological synthesis.

CONCELHO (MUNICIPALITY): VILA DO CONDE
Comparação com as Respetivas Agregações Geográficas
Comparison with Respective Geographical Aggregations

INDICADORES INDICATORS	ANOS YEARS	CONCELHO MUNICIPALITY	NUTS III	NUTS II	DISTRITO DISTRICT	NUTS I	Portugal
		Vila do Conde	Área Metropolitana do Porto	Norte	Porto	Continente	
Principais Indicadores de Turismo <i>Main Economic Tourism Indicators</i>							
Capacidade de alojamento nos estabelecimentos de alojamento turístico por localização geográfica e tipo de alojamento turístico (nº) <i>Lodging capacity in tourist accommodation establishments by Geographic localization (NUTS - 2013) and Type (tourist accommodation establishment) (no.)</i>	2023	530	46 531	87 252	46 413	419 176	478 552
Dormidas nos estabelecimentos de alojamento turístico por localização geográfica e tipo de alojamento turístico (nº) <i>Nights (No.) in tourist accommodation establishments by Geographic localization (NUTS - 2013) and Type (tourist accommodation establishment) (no.)</i>	2022	73 312	7 470 106	11 556 645	7 479 061	58 856 227	69 694 791
Hóspedes nos estabelecimentos de alojamento turístico por localização geográfica e tipo de alojamento turístico (nº) <i>Guests (No.) in tourist accommodation establishments by Geographic localization (NUTS - 2013) and Type (tourist accommodation establishment) (no.)</i>	2023	55 435	4 507 707	6 941 647	4 489 093	27 080 911	30 028 890
Proveitos totais nos estabelecimentos de alojamento turístico por localização geográfica e tipo de alojamento turístico (mil Euros) <i>Total incomes (€) in tourist accommodation establishments by Geographic localization (NUTS - 2013) and Type (tourist accommodation establishment) (thousand Euros)</i>	2023	5 537	640 666	952 275	646 874	5 168 971	6 015 323
Taxa líquida de ocupação cama nos estabelecimentos de alojamento turístico por localização geográfica e tipo de alojamento turístico (%) <i>Bed occupancy net rate (%) in tourist accommodation establishments by Geographic localization (NUTS - 2013) and Type (tourist accommodation establishment) (%)</i>	2023	45,6	53,2	44,2	..	46,3	48,0

Fonte:INE (AER),exceto menção específica a outras fontes.Nota:Consultar a síntese metodológica para outras fontes, conceitos e notas.

Source:INE(RSYB),except when specified otherwise.Note:Other sources,concepts and notes in methodological synthesis.

CONCELHO (MUNICIPALITY): VILA DO CONDE
Comparação com as Respetivas Agregações Geográficas
Comparison with Respective Geographical Aggregations

INDICADORES (%) INDICATORS (%)	ANOS YEARS	Concelho / Concelho x 100 Municipality / Municipality x 100	Concelho / NUTS III x 100 Municipality / NUTS III x 100	Concelho / NUTS II x 100 Municipality / NUTS II x 100	Concelho / Distrito x 100 Municipality / District x 100	Concelho / NUTS I x 100 Municipality / NUTS I x 100	Concelho / Portugal x 100 Municipality / Portugal x 100
Principais Indicadores de Turismo <i>Main Economic Tourism Indicators</i>							
Capacidade de alojamento nos estabelecimentos hoteleiros por localização geográfica e tipo de estabelecimento <i>Lodging capacity in hotel establishments by Geographic localization (NUTS - 2013) and Type (hotel establishment)</i>	2023	100,0	1,1	0,6	1,1	0,1	0,1
Dormidas nos estabelecimentos de alojamento turístico por localização geográfica e tipo de alojamento turístico <i>Nights (No.) in tourist accommodation establishments by Geographic localization (NUTS - 2013) and Type (tourist accommodation establishment)</i>	2022	100,0	1,0	0,6	1,0	0,1	0,1
Hóspedes nos estabelecimentos de alojamento turístico por localização geográfica e tipo de alojamento turístico <i>Guests (No.) in tourist accommodation establishments by Geographic localization (NUTS - 2013) and Type (tourist accommodation establishment)</i>	2023	100,0	1,2	0,8	1,2	0,2	0,2
Proveitos totais nos estabelecimentos de alojamento turístico por localização geográfica e tipo de alojamento turístico <i>Total incomes (€) in tourist accommodation establishments by Geographic localization (NUTS - 2013) and Type (tourist accommodation establishment)</i>	2023	100,0	0,9	0,6	0,9	0,1	0,1
Taxa líquida de ocupação cama nos estabelecimentos de alojamento turístico por localização geográfica e tipo de alojamento turístico <i>Bed occupancy net rate (%) in tourist accommodation establishments by Geographic localization (NUTS - 2013) and Type (tourist accommodation establishment)</i>	2023	100,0	85,7	103,2	..	98,5	95,0

Fonte:INE (AER),exceto menção específica a outras fontes.Nota:Consultar a síntese metodológica para outras fontes, conceitos e notas.

Source:INE(RSYB),except when specified otherwise.Note:Other sources,concepts and notes in methodological synthesis.