

Concelho / Municipality : Vila Nova de Gaia

Indicadores selecionados

Selected indicators

Demografia, Educação e Sociedade

Demography, Education and Society

Saúde e Ambiente

Health and Environment

Setor Monetário e Financeiro

Monetary and Financial Sector

Principais Indicadores de Actividade Económica

Main Economic Activity Indicators

Demografia, Educação e Sociedade

Demography, Education and Society

Maiores empregadores do Concelho

(Ordenado segundo o nº de trabalhadores por conta de outrem - TCO - nos estabelecimentos)

Greatest Employers in the Municipality

(Ranked according to the number of employees in establishments)

Trabalhadores por conta de outrem*

*Employees**

Trabalhadores por conta de outrem (TCO) nos estabelecimentos, a tempo completo com remuneração completa (nº)

Full time employees with a full remuneration, in establishments (no.)

Saúde e Ambiente

Health and Environment

Setor Monetário e Financeiro

Monetary and Financial Sector

Indicadores Sociais

Social Indicators

Imobiliário

Real Estate

Seleção de Indicadores de Turismo

Tourism Indicators Selection

Comparação com as Respetivas Agregações Geográficas

Comparison with Respective Geographical Aggregations

Demografia, Educação e Sociedade

Demography, Education and Society

Saúde e Ambiente

Health and Environment

Setor Monetário e Financeiro

Monetary and Financial Sector

Indicadores Sociais

Social Indicators

Principais Indicadores de Actividade Económica

Main Economic Activity Indicators

Trabalhadores por conta de outrem (TCO) nos estabelecimentos, a tempo completo com remuneração completa (nº)

Full time employees with a full remuneration, in establishments (no.)

Imobiliário

Real Estate

Indicadores Sociais

Social Indicators

Principais Indicadores de Turismo

Main Economic Tourism Indicators

CONCELHO (MUNICIPALITY): VILA NOVA DE GAIA

Indicadores seleccionados <i>Selected indicators</i>	ANOS YEARS	Concelho (Municipality): Vila Nova de Gaia	Portugal
Área (km2) <i>Area (km2)</i>	2022	168	92 225
		0,2	100,0
			<i>Portugal = 100</i>
População residente (nº) <i>Resident population (nº)</i>	2023	311 223	10 639 726
		2,9	100,0
			<i>Portugal = 100</i>
Pessoal ao serviço nas empresas (nº) <i>Persons employed in enterprises (no.)</i>	2022	115 284	4 487 322
		2,6	100,0
			<i>Portugal = 100</i>
Volume de negócios nas empresas (10 ³ Euros) <i>Turnover of enterprises (10³ Euros)</i>	2022	11 623 328	533 462 569
		2,2	100,0
			<i>Portugal = 100</i>
Empresas (nº) <i>Enterprises (no.)</i>	2022	45 564	1 437 254
		3,2	100,0
			<i>Portugal = 100</i>
Pessoal ao serviço nas empresas da indústria transformadora (nº) <i>Persons employed in manufacturing enterprises (no.)</i>	2022	23 370	741 958
		3,1	100,0
			<i>Portugal = 100</i>
Volume de Negócios nas empresas da ind. transformadora (10 ³ Euros) <i>Turnover of manufacturing enterprises (10³ Euros)</i>	2022	3 032 102	127 444 230
		2,4	100,0
			<i>Portugal = 100</i>
Empresas da indústria transformadora (nº) <i>Manufacturing enterprises (no.)</i>	2022	1 750	68 501
		2,6	100,0
			<i>Portugal = 100</i>
Comércio internacional de bens - Exportações (10 ³ Euros) <i>International trade of goods- Exports (10³ Euros)</i>	2023	1 824 807	77 602 849
		2,4	100,0
			<i>Portugal = 100</i>
Comércio internacional de bens - Importações (10 ³ Euros) <i>International trade of goods - Imports (10³ Euros)</i>	2023	2 814 081	104 959 212
		2,7	100,0
			<i>Portugal = 100</i>
Dormidas nos estabelecimentos de alojamento turístico por localização geográfica e tipo de alojamento turístico (nº) <i>Nights (No.) in tourist accommodation establishments by Geographic localization (NUTS - 2013) and Type (tourist accommodation establishment) (no.)</i>	2022	849 985	69 694 791
		1,2	100,0
			<i>Portugal = 100</i>
Proveitos totais nos estabelecimentos de alojamento turístico por localização geográfica e tipo de alojamento turístico (mil Euros) <i>Total incomes (€) in tourist accommodation establishments by Geographic localization (NUTS - 2013) and Type (tourist accommodation establishment) (thousand Euros)</i>	2023	89 928	6 015 323
		1,5	100,0
			<i>Portugal = 100</i>

Fonte:INE (AER),exceto menção específica a outras fontes.Nota:Consultar a síntese metodológica para outras fontes, conceitos e notas.

Source:INE(RSYB),except when specified otherwise.Note:Other sources,concepts and notes in methodological synthesis.

CONCELHO (MUNICIPALITY): VILA NOVA DE GAIA



Fonte: Wikipedia

Área = 168 km²

Demografia, Educação e Sociedade Demography, Education and Society			
População residente (2023) (nº) <i>Resident population (2023) (nº)</i>	311 223	Taxa bruta de natalidade (2023) (‰) <i>Crude birth rate (2023) (‰)</i>	7,5
Taxa de crescimento média anual da população (2011/2023) (%) <i>Average annual growth rate of population (2011/2023) (%)</i>	0,2	Rácio divórcios / casamentos (2022) (%) <i>Divorce / Marriage ratio (2022) (%)</i>	54,2
Densidade populacional (2022) (habitantes / km ²) <i>Population density (2022) (Inh. / km²)</i>	1 831,5	Taxa bruta de escolarização (Ensino secundário) (2022/2023) (%) <i>Crude educational attainment rate (Secondary education) (2022/2023) (%)</i>	120,5
População ≥ 65 anos (2023) (%) <i>Population ≥ 65 years (2023) (%)</i>	22,7	Despesas dos municípios em cultura e desporto por habitante (2022) (Euros / hab.) <i>Expenditures on cultural activities and sports of municipalities per inhabitant (2022) (Euros / inhab.)</i>	13,8
Índice de Dependência Total (2023) <i>Total dependency ratio (2023)</i>	54,6	Taxa de criminalidade (2023) (‰) <i>Crime rate (2023) (‰)</i>	..
Saúde e Ambiente Health and Environment		Setor Monetário e Financeiro Monetary and Financial Sector	
Taxa quinquenal de mortalidade infantil (2017/2021) (‰) <i>Quinquennial rate of infant mortality (2017/2021) (‰)</i>	3,0	Compras através de terminais de pagamento automático por habitante (2023) (Euros / hab.) <i>Purchases through points of sale per inhabitant (2023) (Euros / inhab.)</i>	171,0
Médicos / 1000 habitantes (2023) (nº) <i>Physicians / 1000 inhabitants (2023) (no.)</i>	..	Levantamentos nacionais em caixas multibanco por habitante (2023) (Euros / hab.) <i>National withdrawals on automated teller machines (ATM) per inhabitant (2023) (Euros / inhab.)</i>	2 483,0
Consultas externas nos hospitais por habitante (2022) (nº) <i>Medical appointments in external appointment units of hospitals per inhabitant (2022) (no.)</i>	3,2	Peso do crédito à habitação no total dos créditos a clientes (2022) (%) <i>Housing credit rate (2022) (%)</i>	61,2
Despesas dos municípios em ambiente por habitante (2022) (Euros / hab.) <i>Environmental expenditure of municipalities per inhabitant (2022) (Euros / inhab.)</i>	22,0	Peso dos depósitos de emigrantes no total de depósitos dos clientes (2022) (%) <i>Emigrant deposits rate (2022) (%)</i>	1,1

CONCELHO (MUNICIPALITY): VILA NOVA DE GAIA

Principais Indicadores de Actividade Económica
Main Economic Activity Indicators

	2017	2018	2019	2020	2021	2022	2023
<i>Pessoal ao serviço nas empresas (nº)</i> <i>Persons employed in enterprises (no.)</i>	86 176	91 473	101 304	103 218	103 689	115 284	..
2019 = 100	85,1	90,3	100,0	101,9	102,4	113,8	..
t.c. (%) / g.r. (%)		6,1	10,7	1,9	0,5	11,2	..
<i>Pessoal ao serviço nas empresas da indústria transformadora (nº)</i> <i>Persons employed in manufacturing enterprises (no.)</i>	21 911	22 953	23 614	22 346	22 714	23 370	..
2019 = 100	92,8	97,2	100,0	94,6	96,2	99,0	..
t.c. (%) / g.r. (%)		4,8	2,9	-5,4	1,6	2,9	..
<i>Volume de negócios nas empresas (10³ Euros)</i> <i>Turnover of enterprises (10³ Euros)</i>	7 871 736,8	8 778 408,5	8 921 756,5	8 212 977,5	9 723 404,9	11 623 328,3	..
2019 = 100	88,2	98,4	100,0	92,1	109,0	130,3	..
t.c. (%) / g.r. (%)		11,5	1,6	-7,9	18,4	19,5	..
<i>Volume de Negócios nas empresas da ind. transformadora (10³ Euros)</i> <i>Turnover of manufacturing enterprises (10³ Euros)</i>	2 653 013,7	2 664 055,0	2 596 473,2	2 253 761,2	2 469 220,9	3 032 101,7	..
2019 = 100	102,2	102,6	100,0	86,8	95,1	116,8	..
t.c. (%) / g.r. (%)		0,4	-2,5	-13,2	9,6	22,8	..
<i>Empresas (nº)</i> <i>Enterprises (no.)</i>	32 015	33 540	38 522	40 882	39 013	45 564	..
2019 = 100	83,1	87,1	100,0	106,1	101,3	118,3	..
t.c. (%) / g.r. (%)		4,8	14,9	6,1	-4,6	16,8	..
<i>Empresas da indústria transformadora (nº)</i> <i>Manufacturing enterprises (no.)</i>	1 714	1 723	1 771	1 688	1 671	1 750	..
2019 = 100	96,8	97,3	100,0	95,3	94,4	98,8	..
t.c. (%) / g.r. (%)		0,5	2,8	-4,7	-1,0	4,7	..
<i>Constituição de pessoas coletivas e entidades equiparadas (nº)</i> <i>Creation of legal persons and equivalent entities (no.)</i>	1 071	1 240	1 450	1 002	1 158	1 276	1 401
2019 = 100	73,9	85,5	100,0	69,1	79,9	88,0	96,6
t.c. (%) / g.r. (%)		15,8	16,9	-30,9	15,6	10,2	9,8
<i>Dissolução de pessoas coletivas e entidades equiparadas (nº)</i> <i>Dissolution of legal persons and equivalent entities (no.)</i>	401	857	482	428	493	641	435
2019 = 100	83,2	177,8	100,0	88,8	102,3	133,0	90,2
t.c. (%) / g.r. (%)		113,7	-43,8	-11,2	15,2	30,0	-32,1

Fonte:INE (AER),exceto menção específica a outras fontes.Nota:Consultar a síntese metodológica para outras fontes, conceitos e notas.

Source:INE(RSYB),except when specified otherwise.Note:Other sources,concepts and notes in methodological synthesis.

CONCELHO (MUNICIPALITY): VILA NOVA DE GAIA

Principais Indicadores de Actividade Económica
Main Economic Activity Indicators

	2017	2018	2019	2020	2021	2022	2023
<i>Ganho médio mensal por trabalhador por conta de outrem (Euros)</i> <i>Average monthly earning per employee (Euros)</i>	1 087,2	1 132,7	1 157,3	1 203,1	1 241,3
2019 = 100	93,9	97,9	100,0	104,0	107,3
t.c. (%) / g.r. (%)		4,2	2,2	4,0	3,2
<i>Ganho médio mensal por trabalhador por conta de outrem - Homens (Euros)</i> <i>Average monthly earning per employee - Male (Euros)</i>	1 159,7	1 210,1	1 231,0	1 272,5	1 317,9
2019 = 100	94,2	98,3	100,0	103,4	107,1
t.c. (%) / g.r. (%)		4,4	1,7	3,4	3,6
<i>Ganho médio mensal por trabalhador por conta de outrem - Mulheres (Euros)</i> <i>Average monthly earning per employee - Female (Euros)</i>	992,5	1 030,1	1 060,4	1 110,4	1 139,8
2019 = 100	93,6	97,1	100,0	104,7	107,5
t.c. (%) / g.r. (%)		3,8	2,9	4,7	2,6
<i>Comércio internacional de bens - Exportações (10³ Euros)</i> <i>International trade of goods - Exports (10³ Euros)</i>	1 528 257,8	1 543 560,6	1 556 477,0	1 356 674,5	1 490 898,3	1 860 463,3	1 824 807,1
2019 = 100	98,2	99,2	100,0	87,2	95,8	119,5	117,2
t.c. (%) / g.r. (%)		1,0	0,8	-12,8	9,9	24,8	-1,9
<i>Comércio internacional de bens - Importações (10³ Euros)</i> <i>International trade of goods - Imports (10³ Euros)</i>	1 418 681,9	1 543 070,0	1 607 611,2	1 417 427,1	1 899 984,6	2 402 822,9	2 814 080,7
2019 = 100	88,2	96,0	100,0	88,2	118,2	149,5	175,0
t.c. (%) / g.r. (%)		8,8	4,2	-11,8	34,0	26,5	17,1
<i>Capacidade de alojamento nos estabelecimentos hoteleiros (nº de hóspedes)</i> <i>Lodging capacity in hotel establishments (no. of guests)</i>	3 312	3 421	3 889	3 584	4 429	5 002	5 255
2019 = 100	85,2	88,0	100,0	92,2	113,9	128,6	135,1
t.c. (%) / g.r. (%)		3,3	13,7	-7,8	23,6	12,9	5,1
<i>Crédito à habitação por habitante (Euros)</i> <i>Housing credit per inhabitant (Euros)</i>	5 416	4 922	4 667	4 826	4 579	4 537	..
2019 = 100	116,0	105,5	100,0	103,4	98,1	97,2	..
t.c. (%) / g.r. (%)		-9,1	-5,2	3,4	-5,1	-0,9	..
<i>Edifícios licenciados pelas câmaras municipais para construção (nº)</i> <i>Building permits issued by the local administration (no.)</i>	277	366	440	466	450	504	..
2019 = 100	63,0	83,2	100,0	105,9	102,3	114,5	..
t.c. (%) / g.r. (%)		32,1	20,2	5,9	-3,4	12,0	..

Fonte:INE (AER),exceto menção específica a outras fontes.Nota:Consultar a síntese metodológica para outras fontes, conceitos e notas.

Source:INE(RSYB),except when specified otherwise.Note:Other sources,concepts and notes in methodological synthesis.

CONCELHO (MUNICIPALITY): VILA NOVA DE GAIA
Demografia, Educação e Sociedade
Demography, Education and Society

		2017	2018	2019	2020	2021	2022	2023
População residente (nº) <i>Resident population (no.)</i>	2019 = 100	301 840	302 841	304 668	304 952	305 906	308 541	311 223
	t.c. (%) / g.r. (%)	99,1	99,4	100,0	100,1	100,4	101,3	102,2
			0,3	0,6	0,1	0,3	0,9	0,9
Densidade populacional (habitantes / km2) <i>Population density (Inh / km2)</i>	2019 = 100	1 791,8	1 797,7	1 808,5	1 810,2	1 815,9	1 831,5	..
	t.c. (%) / g.r. (%)	99,1	99,4	100,0	100,1	100,4	101,3	..
			0,3	0,6	0,1	0,3	0,9	..
População ≥ 65 anos (%) <i>Population ≥ 65 years (%)</i>	2019 = 100	19,2	19,8	20,5	21,1	21,8	22,2	22,7
	t.c. (%) / g.r. (%)	94,0	96,7	100,0	103,1	106,3	108,7	111,1
			2,8	3,5	3,1	3,1	2,2	2,2
Índice de Dependência Total <i>Total dependency ratio</i>	2019 = 100	49,4	50,1	51,2	52,1	53,1	53,9	54,6
	t.c. (%) / g.r. (%)	96,3	97,8	100,0	101,7	103,7	105,2	106,6
			1,5	2,3	1,7	1,9	1,4	1,3
Taxa bruta de natalidade (‰) <i>Crude birth rate (‰)</i>	2019 = 100	8,4	8,2	8,2	7,9	7,5	7,6	7,5
	t.c. (%) / g.r. (%)	102,4	100,0	100,0	96,3	91,5	92,7	91,5
			-2,4	0,0	-3,7	-5,1	1,3	-1,3
Rácio divórcios / casamentos (%) <i>Divorce / Marriage ratio (%)</i>	2019 = 100	92,3	81,5	82,6	133,8	86,3	54,2	..
	t.c. (%) / g.r. (%)	111,8	98,7	100,0	162,1	104,6	65,6	..
			-11,7	1,3	62,1	-35,5	-37,3	..
Despesas dos municípios em cultura e desporto por habitante (Euros / hab.) <i>Expenditures on cultural activities and sports of municipalities (Euros / inhab.)</i>	2019 = 100	13,8	10,0	10,5	11,6	16,3	13,8	..
	t.c. (%) / g.r. (%)	131,0	94,9	100,0	110,1	154,9	130,8	..
			-27,5	5,3	10,1	40,7	-15,6	..
Taxa de criminalidade (‰) <i>Crime rate (‰)</i>	2019 = 100	29,5	30,0	30,4	26,9	25,3	26,3	..
	t.c. (%) / g.r. (%)	97,0	98,7	100,0	88,5	83,2	86,5	..
			1,7	1,3	-11,5	-5,9	4,0	..

Fonte:INE (AER),exceto menção específica a outras fontes.Nota:Consultar a síntese metodológica para outras fontes, conceitos e notas.

Source:INE(RSYB),except when specified otherwise.Note:Other sources,concepts and notes in methodological synthesis.

CONCELHO (MUNICIPALITY): VILA NOVA DE GAIA

Maiores empregadores do Concelho

(Ordenado segundo o nº de trabalhadores por conta de outrem - TCO - nos estabelecimentos)

Greatest Employers in the Municipality

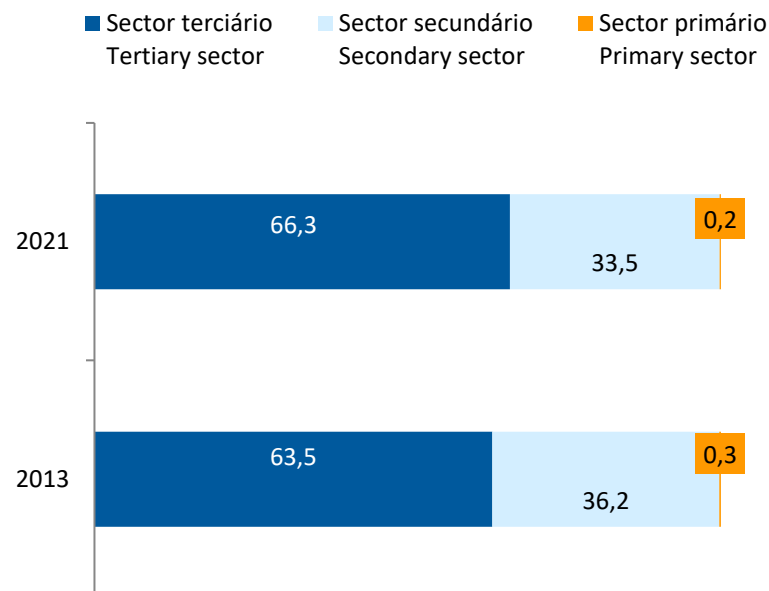
(Ranked according to the number of employees in establishments)

CAE Rev.3		2022
47111	Comércio a retalho em supermercados e hipermercados <i>Retail sale in supermarkets and hypermarkets</i>	1
86100	Actividades dos estabelecimentos de saúde com internamento <i>Hospital activities</i>	2
41200	Construção de edifícios (residenciais e não residenciais) <i>Construction of residential and non-residential buildings</i>	3
49410	Transportes rodoviários de mercadorias <i>Freight transport by road</i>	4
56101	Restaurantes tipo tradicional <i>Traditional restaurants</i>	5
11021	Produção de vinhos comuns e licorosos <i>Manufacture of ordinary and liqueur wine</i>	6
70220	Outras actividades de consultoria para os negócios e a gestão <i>Other business and management consultancy activities</i>	7
62020	Actividades de consultoria em informática <i>Computer consultancy activities</i>	8
45110	Comércio de veículos automóveis ligeiros <i>Sale of cars and light motor vehicles</i>	9
47191	Comércio a retalho não especializado, sem predominância de produtos alimentares, bebidas ou tabaco, em grandes armazéns e similares <i>Retail sale in non-specialized department and similar stores with food, beverages or tobacco not predominating</i>	10
71120	Actividades de engenharia e técnicas afins <i>Engineering activities and related technical consultancy</i>	11
87301	Actividades de apoio social para pessoas idosas, com alojamento <i>Social assistance to the elderly, with accommodation</i>	12
93293	Organização de actividades de animação turística <i>Organization of tourist animation activities</i>	13
47711	Comércio a retalho de vestuário para adultos, em estabelecimentos especializados <i>Retail sale of adults' clothing in specialised stores</i>	14
55111	Hotéis com restaurante <i>Hotels with restaurant</i>	15
Nº total de TCO nas CAE consideradas <i>Total number of employees in the referred NACE</i>		23 681
% no nº total de TCO do Concelho <i>% in the Municipality's total number of employees</i>		31,4%

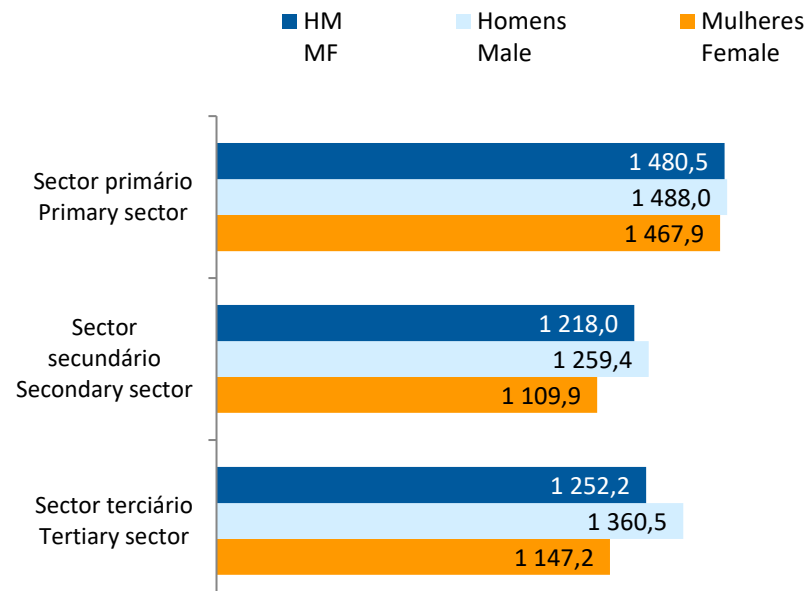
CONCELHO (MUNICIPALITY): VILA NOVA DE GAIA

Trabalhadores por conta de outrem* *Employees**

Por sector de actividade, 2013 e 2021
According to broad sectors of activity, 2013 and 2021



Ganho médio mensal (Euros), 2021
Average monthly earning (Euros), 2021



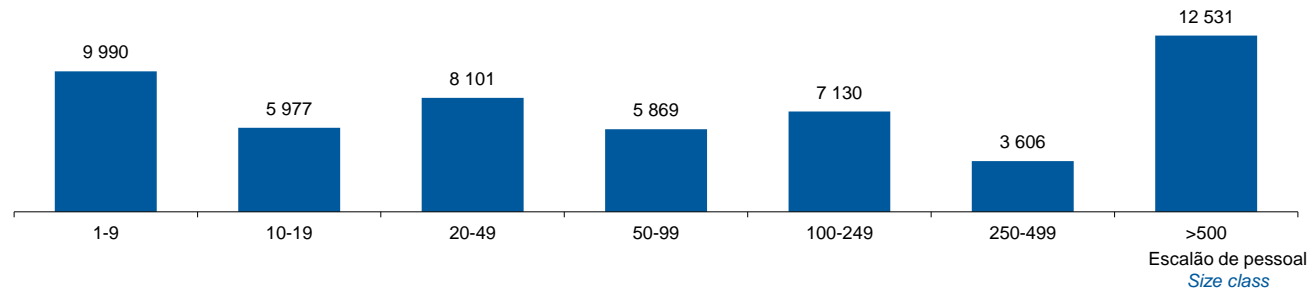
* Os dados dizem respeito a trabalhadores por conta de outrem a tempo completo com remuneração completa, nos estabelecimentos da região.

* *Data refers to full time employees with a full remuneration, in establishments of the region.*

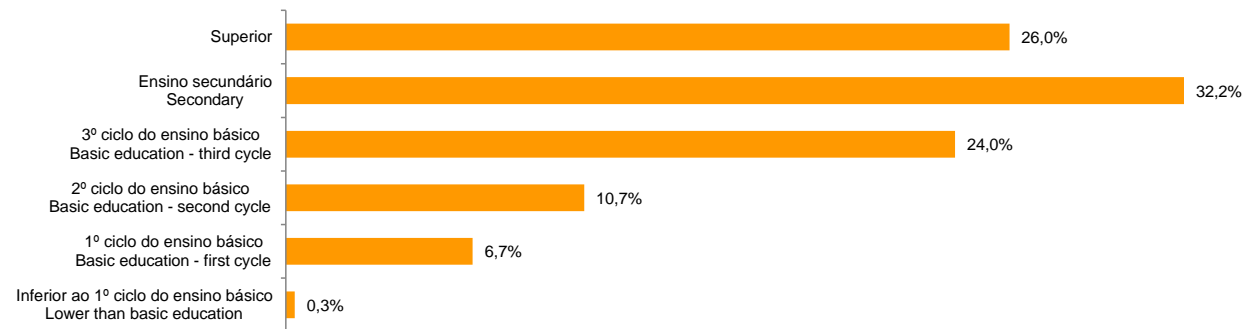
CONCELHO (MUNICIPALITY): VILA NOVA DE GAIA

Trabalhadores por Conta de Outrem*, 2021
Segundo os escalões de pessoal (da empresa)

Employees, 2021*
By size-class (of the enterprise)



Segundo o nível de habilitações
According to educational level



* Os dados dizem respeito a trabalhadores por conta de outrem a tempo completo com remuneração completa, nos estabelecimentos da região.

* *Data refers to full time employees with a full remuneration, in establishments of the region.*

CONCELHO (MUNICIPALITY): VILA NOVA DE GAIA

Trabalhadores por conta de outrem (TCO) nos estabelecimentos, a tempo completo com remuneração completa (nº)
Full time employees with a full remuneration, in establishments (no.)

Por sector de actividade <i>According to broad sectors of activity</i>	2016	2017	2018	2019	2020	2021	2022
TCO por sector de actividade - Sector primário (nº) <i>Employees - Primary sector (no.)</i>	154	138	126	138	119	118	..
<i>2019 = 100</i>	111,6	100,0	91,3	100,0	86,2	85,5	..
<i>t.c. (%) / g.r. (%)</i>		-10,4	-8,7	9,5	-13,8	-0,8	..
TCO por sector de actividade - Sector secundário (nº) <i>Employees - Secondary sector (no.)</i>	17 433	17 354	18 267	18 415	17 408	17 801	..
<i>2019 = 100</i>	94,7	94,2	99,2	100,0	94,5	96,7	..
<i>t.c. (%) / g.r. (%)</i>		-0,5	5,3	0,8	-5,5	2,3	..
TCO por sector de actividade - Sector terciário (nº) <i>Employees - Tertiary sector (no.)</i>	31 305	32 086	34 655	37 134	33 916	35 285	..
<i>2019 = 100</i>	84,3	86,4	93,3	100,0	91,3	95,0	..
<i>t.c. (%) / g.r. (%)</i>		2,5	8,0	7,2	-8,7	4,0	..

Fonte:INE (AER),exceto menção específica a outras fontes.Nota:Consultar a síntese metodológica para outras fontes, conceitos e notas.

Source:INE(RSYB),except when specified otherwise.Note:Other sources,concepts and notes in methodological synthesis.

CONCELHO (MUNICIPALITY): VILA NOVA DE GAIA

Trabalhadores por conta de outrem (TCO) nos estabelecimentos, a tempo completo com remuneração completa (nº)
Full time employees with a full remuneration, in establishments (no.)

Segundo os escalões de pessoal da empresa <i>By size-class of the enterprise</i>		2016	2017	2018	2019	2020	2021	2022
1 - 9 (nº / no.)	2019 = 100 <i>t.c. (%) / g.r. (%)</i>	9 895 95,8	10 084 97,6 1,9	10 338 100,1 2,5	10 330 100,0 -0,1	9 934 96,2 -3,8	9 990 96,7 0,6	..
10 - 19 (nº / no.)	2019 = 100 <i>t.c. (%) / g.r. (%)</i>	5 986 98,0	5 882 96,3 -1,7	6 201 101,5 5,4	6 107 100,0 -1,5	5 896 96,5 -3,5	5 977 97,9 1,4	..
20 - 49 (nº / no.)	2019 = 100 <i>t.c. (%) / g.r. (%)</i>	7 177 89,0	7 486 92,9 4,3	8 066 100,1 7,7	8 060 100,0 -0,1	7 727 95,9 -4,1	8 101 100,5 4,8	..
50 - 99 (nº / no.)	2019 = 100 <i>t.c. (%) / g.r. (%)</i>	4 326 77,2	4 862 86,8 12,4	4 701 83,9 -3,3	5 603 100,0 19,2	5 126 91,5 -8,5	5 869 104,7 14,5	..
100 - 249 (nº / no.)	2019 = 100 <i>t.c. (%) / g.r. (%)</i>	6 080 85,0	6 433 90,0 5,8	7 035 98,4 9,4	7 151 100,0 1,6	6 836 95,6 -4,4	7 130 99,7 4,3	..
250 - 499 (nº / no.)	2019 = 100 <i>t.c. (%) / g.r. (%)</i>	3 254 111,1	3 307 112,9 1,6	3 826 130,6 15,7	2 930 100,0 -23,4	3 160 107,8 7,8	3 606 123,1 14,1	..
> 500 (nº / no.)	2019 = 100 <i>t.c. (%) / g.r. (%)</i>	12 174 78,5	11 524 74,3 -5,3	12 881 83,1 11,8	15 506 100,0 20,4	12 764 82,3 -17,7	12 531 80,8 -1,8	..

Fonte:INE (AER),exceto menção específica a outras fontes.Nota:Consultar a síntese metodológica para outras fontes, conceitos e notas.

Source:INE(RSYB),except when specified otherwise.Note:Other sources,concepts and notes in methodological synthesis.

CONCELHO (MUNICIPALITY): VILA NOVA DE GAIA
Trabalhadores por conta de outrem (TCO) nos estabelecimentos, a tempo completo com remuneração completa (nº)
Full time employees with a full remuneration, in establishments (no.)

Ganho médio mensal (Euros) - Por sector de actividade e género Average monthly earning (Euros) - According to broad sectors of activity and gender	2016	2017	2018	2019	2020	2021	2022
Ganho médio mensal - Sector primário (Euros) <i>Average monthly earning (Euros) - Primary Sector (Euros)</i>	1 172,7	1 241,0	1 431,7	1 418,9	1 346,7	1 480,5	..
<i>2019 = 100</i>	82,7	87,5	100,9	100,0	94,9	104,3	..
<i>t.c. (%) / g.r. (%)</i>		5,8	15,4	-0,9	-5,1	9,9	..
Ganho médio mensal - Sector primário - Homens (Euros) <i>Average monthly earning (Euros) - Primary Sector - Male (Euros)</i>	1 174,2	1 256,7	1 480,8	1 465,6	1 292,8	1 488,0	..
<i>2019 = 100</i>	80,1	85,7	101,0	100,0	88,2	101,5	..
<i>t.c. (%) / g.r. (%)</i>		7,0	17,8	-1,0	-11,8	15,1	..
Ganho médio mensal - Sector primário - Mulheres (Euros) <i>Average monthly earning (Euros) - Primary Sector - Female (Euros)</i>	1 169,6	1 215,2	1 333,6	1 331,2	1 466,0	1 467,9	..
<i>2019 = 100</i>	87,9	91,3	100,2	100,0	110,1	110,3	..
<i>t.c. (%) / g.r. (%)</i>		3,9	9,7	-0,2	10,1	0,1	..
Ganho médio mensal - Sector secundário (Euros) <i>Average monthly earning (Euros) - Secondary Sector (Euros)</i>	1 049,1	1 076,5	1 121,5	1 150,1	1 169,3	1 218,0	..
<i>2019 = 100</i>	91,2	93,6	97,5	100,0	101,7	105,9	..
<i>t.c. (%) / g.r. (%)</i>		2,6	4,2	2,6	1,7	4,2	..
Ganho médio mensal - Sector secundário - Homens (Euros) <i>Average monthly earning (Euros) - Secondary Sector - Male (Euros)</i>	1 103,4	1 132,0	1 169,6	1 194,4	1 207,7	1 259,4	..
<i>2019 = 100</i>	92,4	94,8	97,9	100,0	101,1	105,4	..
<i>t.c. (%) / g.r. (%)</i>		2,6	3,3	2,1	1,1	4,3	..
Ganho médio mensal - Sector secundário - Mulheres (Euros) <i>Average monthly earning (Euros) - Secondary Sector - Female (Euros)</i>	914,9	941,1	995,3	1 036,0	1 068,6	1 109,9	..
<i>2019 = 100</i>	88,3	90,8	96,1	100,0	103,1	107,1	..
<i>t.c. (%) / g.r. (%)</i>		2,9	5,8	4,1	3,1	3,9	..
Ganho médio mensal - Sector terciário (Euros) <i>Average monthly earning (Euros) - Tertiary Sector (Euros)</i>	1 064,9	1 092,3	1 137,6	1 159,9	1 219,9	1 252,2	..
<i>2019 = 100</i>	91,8	94,2	98,1	100,0	105,2	108,0	..
<i>t.c. (%) / g.r. (%)</i>		2,6	4,1	2,0	5,2	2,6	..
Ganho médio mensal - Sector terciário - Homens (Euros) <i>Average monthly earning (Euros) - Tertiary Sector - Male (Euros)</i>	1 152,3	1 180,8	1 240,4	1 256,5	1 321,2	1 360,5	..
<i>2019 = 100</i>	91,7	94,0	98,7	100,0	105,1	108,3	..
<i>t.c. (%) / g.r. (%)</i>		2,5	5,0	1,3	5,1	3,0	..
Ganho médio mensal - Sector terciário - Mulheres (Euros) <i>Average monthly earning (Euros) - Tertiary Sector - Female (Euros)</i>	981,4	1 007,6	1 039,3	1 066,4	1 121,3	1 147,2	..
<i>2019 = 100</i>	92,0	94,5	97,5	100,0	105,1	107,6	..
<i>t.c. (%) / g.r. (%)</i>		2,7	3,2	2,6	5,1	2,3	..

Fonte:INE (AER),exceto menção específica a outras fontes.Nota:Consultar a síntese metodológica para outras fontes, conceitos e notas.

Source:INE(RSYB),except when specified otherwise.Note:Other sources,concepts and notes in methodological synthesis.

CONCELHO (MUNICIPALITY): VILA NOVA DE GAIA

Saúde e Ambiente
Health and Environment

	2017	2018	2019	2020	2021	2022	2023
Médicos / 1000 habitantes (nº) <i>Physicians / 1000 inhabitants (no.)</i>	5,5	5,7	5,9	6,1	6,3	6,5	..
2019 = 100	93,2	96,6	100,0	103,4	106,8	110,2	..
t.c. (%) / g.r. (%)		3,6	3,5	3,4	3,3	3,2	..
Despesas dos municípios em ambiente por habitante (Euros / hab.) <i>Environmental expenditure of municipalities per inhabitant (Euros / inhab.)</i>	21,0	19,0	16,0	29,0	13,0	22,0	..
2019 = 100	131,3	118,8	100,0	181,3	81,3	137,5	..
t.c. (%) / g.r. (%)		-9,5	-15,8	81,3	-55,2	69,2	..

Setor Monetário e Financeiro
Monetary and Financial Sector

	2017	2018	2019	2020	2021	2022	2023
Compras através de terminais de pagamento automático por habitante (Euros / hab.) <i>Purchases through points of sale per inhabitant (Euros / inhab.)</i>	99,0	108,6	117,0	103,9	119,3	151,4	171,0
2019 = 100	84,7	92,9	100,0	88,8	102,0	129,4	146,2
t.c. (%) / g.r. (%)		9,7	7,7	-11,2	14,9	26,9	13,0
Levantamentos nacionais em caixas multibanco por habitante (Euros / hab.) <i>National withdrawals on automated teller machines (ATM) per inhabitant (Euros / inhab.)</i>	2 347,0	2 457,0	2 541,0	2 310,0	2 400,0	2 496,0	2 483,0
2019 = 100	92,4	96,7	100,0	90,9	94,5	98,2	97,7
t.c. (%) / g.r. (%)		4,7	3,4	-9,1	3,9	4,0	-0,5

Fonte:INE (AER),exceto menção específica a outras fontes.Nota:Consultar a síntese metodológica para outras fontes, conceitos e notas.

Source:INE(RSYB),except when specified otherwise.Note:Other sources,concepts and notes in methodological synthesis.

CONCELHO (MUNICIPALITY): VILA NOVA DE GAIA

Indicadores Sociais
Social Indicators

	2017	2018	2019	2020	2021	2022	2023
Beneficiários de subsídio de desemprego / População residente (%) <i>Recipients of unemployment benefits / Resident population (%)</i>	5,0	4,6	4,3	5,1	4,7	3,7	..
2019 = 100	118,2	108,6	100,0	119,1	110,8	87,4	..
t.c. (%) / g.r. (%)		-8,2	-7,9	19,1	-7,0	-21,1	..
Beneficiários de rendimento social de inserção / População residente (%) <i>Recipients of social integration income / Resident population (%)</i>	5,8	5,4	5,0	4,6	4,5	4,2	..
2019 = 100	116,0	108,5	100,0	91,3	89,3	83,8	..
t.c. (%) / g.r. (%)		-6,4	-7,9	-8,7	-2,2	-6,2	..

Fonte:INE (AER),exceto menção específica a outras fontes.Nota:Consultar a síntese metodológica para outras fontes, conceitos e notas.

Source:INE(RSYB),except when specified otherwise.Note:Other sources,concepts and notes in methodological synthesis.

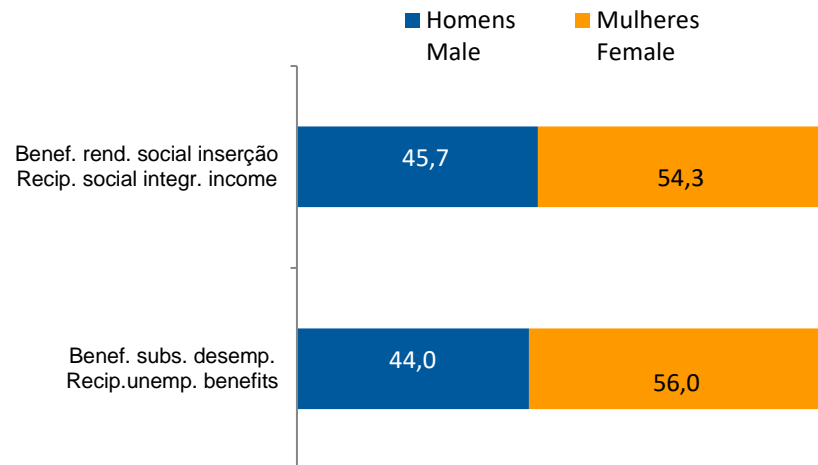
CONCELHO (MUNICIPALITY): VILA NOVA DE GAIA
Indicadores Sociais
Social Indicators

Beneficiários de subsídio de desemprego e beneficiários do rendimento social de inserção, 2022

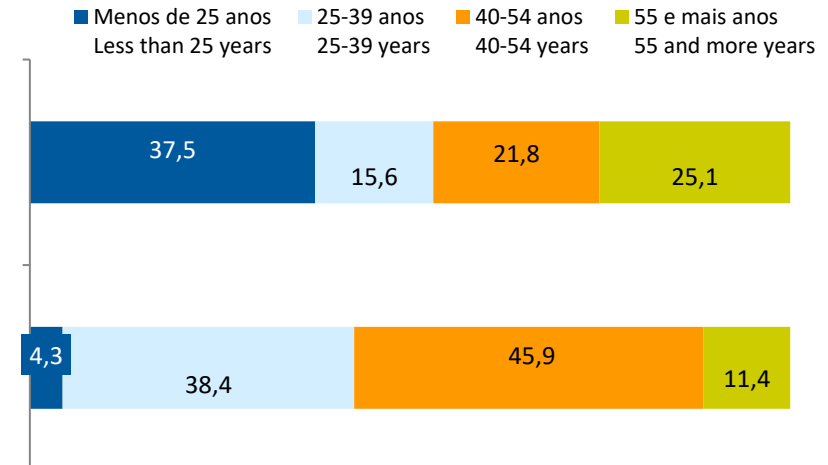
Recipients of unemployment benefits and recipients of social integration income, 2022

Beneficiários de subsídio de desemprego / População residente (%) <i>Recipients of unemployment benefits / Resident population (%)</i>	3,7
Beneficiários do rendimento social de inserção / População residente (%) <i>Recipients of social integration income / Resident population (%)</i>	4,2

Por género
According to gender

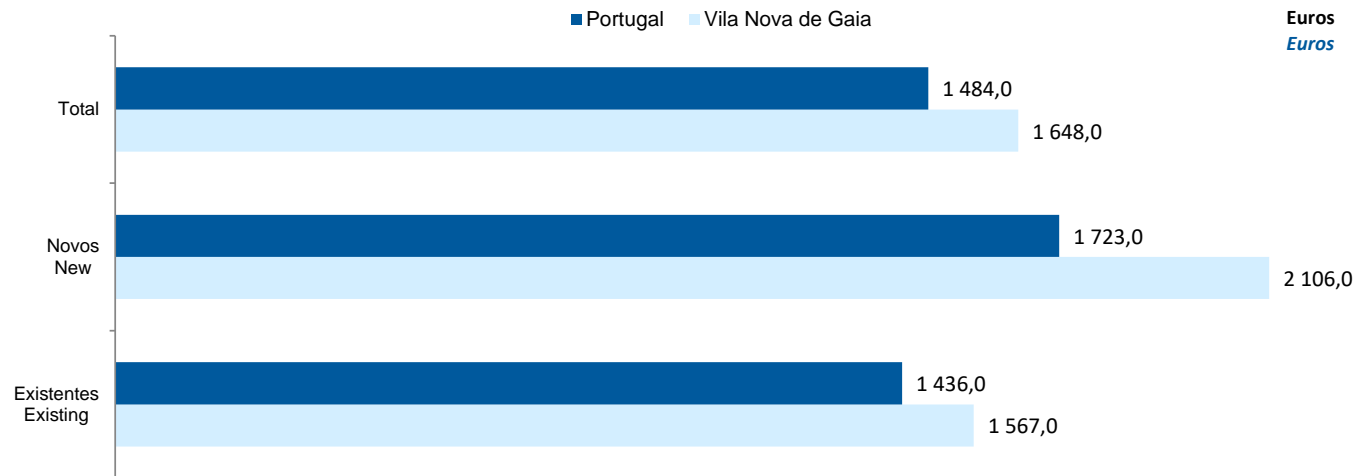


Por idade
According to age




CONCELHO (MUNICIPALITY): VILA NOVA DE GAIA
Imobiliário
Real Estate

Valor mediano das vendas por m2 de alojamentos familiares e categoria do alojamento familiar, 2022
Median value per m2 of dwellings sales and category of housing unit, 2022



Valor mediano das rendas por m2 de novos contratos de arrendamento de alojamentos familiares, 2023
Median house rental value per m2 of new lease agreements of dwellings, 2023



CONCELHO (MUNICIPALITY): VILA NOVA DE GAIA

Seleção de Indicadores de turismo
Tourism indicators selection

		2017	2018	2019	2020	2021	2022	2023
Capacidade de alojamento nos estabelecimentos de alojamento turístico e tipo de alojamento turístico	<i>nº</i>	3 312	3 421	3 889	3 584	4 429	5 002	5 255
<i>Lodging capacity in tourist accommodation establishments and Type (tourist accommodation establishment)</i>	2019 = 100	85,2	88,0	100,0	92,2	113,9	128,6	135,1
	<i>t.c. (%) / g.r. (%)</i>		3,3	13,7	-7,8	23,6	12,9	5,1
Dormidas nos estabelecimentos de alojamento turístico por localização geográfica e tipo de alojamento turístico	<i>nº</i>	663 957	678 851	725 401	287 845	414 508	849 985	..
<i>Nights (No.) in tourist accommodation establishments by Geographic localization (NUTS - 2013) and Type (tourist accommodation establishment)</i>	2019 = 100	91,5	93,6	100,0	39,7	57,1	117,2	..
	<i>t.c. (%) / g.r. (%)</i>		2,2	6,9	-60,3	44,0	105,1	..
Hóspedes nos estabelecimentos de alojamento turístico por localização geográfica e tipo de alojamento turístico	<i>nº</i>	381 859,0	384 086,0	406 167,0	184 554,0	253 552	462 314	508 995
<i>Guests (No.) in tourist accommodation establishments by Geographic localization (NUTS - 2013) and Type (tourist accommodation establishment)</i>	2019 = 100	94,0	94,6	100,0	45,4	62,4	113,8	125,3
	<i>t.c. (%) / g.r. (%)</i>		0,6	5,7	-54,6	37,4	82,3	10,1
Proveitos totais nos estabelecimentos de alojamento turístico por localização geográfica e tipo de alojamento turístico	<i>10³ Euros</i>	42 166,0	47 142,0	52 694,0	17 294,0	30 185,0	71 713,0	89 928,0
<i>Total incomes (€) in tourist accommodation establishments by Geographic localization and Type (tourist accommodation establishment)</i>	2019 = 100	80,0	89,5	100,0	32,8	57,3	136,1	170,7
	<i>t.c. (%) / g.r. (%)</i>		11,8	11,8	-67,2	74,5	137,6	25,4
Taxa líquida de ocupação cama nos estabelecimentos de alojamento turístico por localização geográfica e tipo de alojamento turístico	<i>%</i>	57,5	55,6	53,2	23,7	27,7	46,3	50,8
<i>Bed occupancy net rate (%) in tourist accommodation establishments by Geographic localization and Type (tourist accommodation establishment)</i>	2019 = 100	108,1	104,5	100,0	44,5	52,1	87,0	95,5
	<i>t.c. (%) / g.r. (%)</i>		-3,3	-4,3	-55,5	16,9	67,1	9,7

Fonte:INE (AER),exceto menção específica a outras fontes.Nota:Consultar a síntese metodológica para outras fontes, conceitos e notas.

Source:INE(RSYB),except when specified otherwise.Note:Other sources,concepts and notes in methodological synthesis.

CONCELHO (MUNICIPALITY): VILA NOVA DE GAIA
Comparação com as Respetivas Agregações Geográficas
Comparison with Respective Geographical Aggregations

INDICADORES INDICATORS	ANOS YEARS	CONCELHO MUNICIPALITY	NUTS III	NUTS II	DISTRITO DISTRICT	NUTS I	Portugal
		Vila Nova de Gaia	Área Metropolitana do Porto	Norte	Porto	Continente	
Demografia, Educação e Sociedade <i>Demography, Education and Society</i>							
População residente (nº) <i>Resident population (no.)</i>	2023	311 223	1 802 664	3 673 861	1 855 940	10 142 079	10 639 726
População residente (Peso sobre as respectivas agregações geográficas) <i>Resident population (Weight over respective aggregations)</i>	2023	100,0	17,3	8,5	13,6	3,1	2,9
Taxa de crescimento média anual da população (%) <i>Average annual growth rate of population (%)</i>	2011/2023	0,2	0,2	-0,0	0,1	0,1	0,1
Densidade populacional (habitantes / km2) <i>Population density (Inh / km2)</i>	2022	1 831,5	872,0	171,0	747,5	112,5	114,0
População ≥ 65 anos (%) <i>Population ≥ 65 years (%)</i>	2023	22,7	23,0	23,8	22,2	24,3	24,1
Índice de Dependência Total <i>Total dependency ratio</i>	2023	54,6	54,8	55,8	53,1	59,1	58,5
Taxa bruta de natalidade (‰) <i>Crude birth rate (‰)</i>	2023	7,5	7,4	7,2	7,5	8,1	8,1
Rácio divórcios / casamentos (%) <i>Divorce / Marriage ratio (%)</i>	2022	54,2	48,5	49,0	48,3	49,7	50,0
Taxa bruta de escolarização (Ensino secundário) (%) <i>Crude educational attainment rate (Secondary education) (%)</i>	2022/2023	120,5	128,6	127,3	128,9	127,5	126,8
Despesas dos municípios em cultura e desporto por habitante (Euros / hab.) <i>Expenditures on cultural activities and sports of municipalities (Euros / inhab.)</i>	2022	13,8	37,7	46,5	..	55,8	55,3
Taxa de criminalidade (‰) <i>Crime rate (‰)</i>	2022	26,3	28,5	26,0	27,8	31,2	32,7

Fonte:INE (AER),exceto menção específica a outras fontes.Nota:Consultar a síntese metodológica para outras fontes, conceitos e notas.

Source:INE(RSYB),except when specified otherwise.Note:Other sources,concepts and notes in methodological synthesis.

CONCELHO (MUNICIPALITY): VILA NOVA DE GAIA
Comparação com as Respetivas Agregações Geográficas
Comparison with Respective Geographical Aggregations

INDICADORES <i>INDICATORS</i>	ANOS <i>YEARS</i>	CONCELHO <i>MUNICIPALITY</i>	NUTS III	NUTS II	DISTRITO <i>DISTRICT</i>	NUTS I	Portugal
		Vila Nova de Gaia	Área Metropolitana do Porto	Norte	Porto	Continente	
Saúde e Ambiente <i>Health and Environment</i>							
Taxa quinquenal de mortalidade infantil (%) <i>Quinquennial rate of infant mortality (%)</i>	2017/2021	3,0	2,5	2,3	2,5	2,7	2,7
Médicos / 1000 habitantes (nº) <i>Physicians / 1000 inhabitants (no.)</i>	2022	6,5	7,8	5,9	7,4	5,8	5,7
Despesas dos municípios em ambiente por habitante (Euros / hab.) <i>Environmental expenditure of municipalities per inhabitant (Euros / inhab.)</i>	2022	22	48	53	52	73	93
Setor Monetário e Financeiro <i>Monetary and Financial Sector</i>							
Compras através de terminais de pagamento automático por habitante (Euros / hab.) <i>Purchases through points of sale per inhabitant (Euros / inhab.)</i>	2023	171,0	193,1	154,2	184,1	197,1	197,3
Levantamentos nacionais em caixas multibanco por habitante (Euros / hab.) <i>National withdrawals on automated teller machines (ATM) per inhabitant (Euros / inhab.)</i>	2023	2 483,0	2 768,0	2 771,0	2 755,0	2 731,0	2 721,0
Peso do crédito à habitação no total dos créditos a clientes (%) <i>Housing credit rate (%)</i>	2022	61,2	55,5	55,3	56,6	41,7	42,1
Peso dos depósitos de emigrantes no total de depósitos dos clientes (%) <i>Emigrant deposits rate (%)</i>	2022	1,1	1,1	3,1	1,1	2,2	2,2

Fonte:INE (AER),exceto menção específica a outras fontes.Nota:Consultar a síntese metodológica para outras fontes, conceitos e notas.

Source:INE(RSYB),except when specified otherwise.Note:Other sources,concepts and notes in methodological synthesis.

CONCELHO (MUNICIPALITY): VILA NOVA DE GAIA
Comparação com as Respetivas Agregações Geográficas
Comparison with Respective Geographical Aggregations

INDICADORES INDICATORS	ANOS YEARS	CONCELHO MUNICIPALITY	NUTS III	NUTS II	DISTRITO DISTRICT	NUTS I	Portugal
		Vila Nova de Gaia	Área Metropolitana do Porto	Norte	Porto	Continente	
Indicadores Sociais <i>Social Indicators</i>							
Beneficiários de subsídio de desemprego / População residente (%) <i>Recipients of unemployment benefits / Resident population (%)</i>	2022	3,7	3,6	3,2	3,5	3,2	3,2
Beneficiários de rendimento social de inserção / População residente (%) <i>Recipients of social integration income / Resident population (%)</i>	2022	4,2	3,2	2,5	3,4	2,4	2,5

CONCELHO (MUNICIPALITY): VILA NOVA DE GAIA
Comparação com as Respetivas Agregações Geográficas
Comparison with Respective Geographical Aggregations

INDICADORES INDICATORS	ANOS YEARS	CONCELHO MUNICIPALITY	NUTS III	NUTS II	DISTRITO DISTRICT	NUTS I	Portugal
		Vila Nova de Gaia	Área Metropolitana do Porto	Norte	Porto	Continente	
Principais Indicadores de Actividade Económica <i>Main Economic Activity Indicators</i>							
Pessoal ao serviço nas empresas (nº) <i>Persons employed in companies (no.)</i>	2022	115 284	789 360	1 505 045	811 002	4 318 165	4 487 322
Pessoal ao serviço nas empresas da indústria transformadora (nº) <i>Persons employed in manufacturing enterprises (no.)</i>	2022	23 370	171 263	392 358	..	729 761	741 958
Volume de negócios nas empresas (10 ³ Euros) <i>Turnover of enterprises (10³ Euros)</i>	2022	11 623 328	87 467 034	147 730 701	85 501 460	517 508 116	533 462 569
Volume de Negócios nas empresas da ind. transformadora (10 ³ Euros) <i>Turnover of manufacturing enterprises (10³ Euros)</i>	2022	3 032 102	22 779 414	45 308 971	..	125 881 150	127 444 230
Empresas (nº) <i>Enterprises (no.)</i>	2022	45 564	239 856	483 345	241 439	1 374 879	1 437 254
Empresas da indústria transformadora (nº) <i>Manufacturing enterprises (no.)</i>	2022	1 750	14 270	33 370	14 852	66 617	68 501
Constituição de pessoas coletivas e entidades equiparadas (nº) <i>Creation of legal persons and equivalent entities (no.)</i>	2023	1 401	8 256	14 870	8 495	47 641	49 523
Dissolução de pessoas coletivas e entidades equiparadas (nº) <i>Dissolution of legal persons and equivalent entities (no.)</i>	2023	435	2 575	4 650	2 557	13 563	14 362
Ganho médio mensal por trabalhador por conta de outrem (Euros) <i>Average monthly earning per employee (Euros)</i>	2021	1 241	1 301	1 187	1 268	1 294	1 290
Ganho médio mensal por trabalhador por conta de outrem - Homens (Euros) <i>Average monthly earning per employee - Male (Euros)</i>	2021	1 318	1 407	1 277	..	1 396	1 390
Ganho médio mensal por trabalhador por conta de outrem - Mulheres (Euros) <i>Average monthly earning per employee - Female (Euros)</i>	2021	1 140	1 167	1 075	..	1 172	1 169
Comércio internacional de bens - Exportações (10 ³ Euros) <i>International trade of goods - Exports (10³ Euros)</i>	2023	1 824 807	13 540 204	27 065 877	11 388 273	68 835 102	77 602 849
Comércio internacional de bens - Importações (10 ³ Euros) <i>International trade of goods - Imports (10³ Euros)</i>	2023	2 814 081	14 867 396	23 923 195	13 703 537	90 498 629	104 959 212

Fonte:INE (AER),exceto menção específica a outras fontes.Nota:Consultar a síntese metodológica para outras fontes, conceitos e notas.

Source:INE(RSYB),except when specified otherwise.Note:Other sources,concepts and notes in methodological synthesis.

CONCELHO (MUNICIPALITY): VILA NOVA DE GAIA
Comparação com as Respetivas Agregações Geográficas
Comparison with Respective Geographical Aggregations

INDICADORES INDICATORS	ANOS YEARS	CONCELHO MUNICIPALITY	NUTS III	NUTS II	DISTRITO DISTRICT	NUTS I	Portugal
		Vila Nova de Gaia	Área Metropolitana do Porto	Norte	Porto	Continente	
Capacidade de alojamento nos estabelecimentos hoteleiros (nº de hóspedes) <i>Lodging capacity in hotel establishments (no. of guests)</i>	2023	5 255	46 531	87 252	46 413	419 176	478 552
Crédito à habitação por habitante (Euros) <i>Housing credit per inhabitant (Euros)</i>	2022	4 537	12 557	9 383	12 342	9 789	9 685
Edifícios licenciados pelas câmaras municipais para construção (nº) <i>Building permits issued by the local administration (no.)</i>	2022	504	3 102	9 667	3 678	23 305	24 696

CONCELHO (MUNICIPALITY): VILA NOVA DE GAIA
Comparação com as Respetivas Agregações Geográficas
Comparison with Respective Geographical Aggregations

INDICADORES (%) INDICATORS (%)	ANOS YEARS	Concelho / Concelho x 100 Municipality / Municipality x 100	Concelho / NUTS III x 100 Municipality / NUTS III x 100	Concelho / NUTS II x 100 Municipality / NUTS II x 100	Concelho / Distrito x 100 Municipality / District x 100	Concelho / NUTS I x 100 Municipality / NUTS I x 100	Concelho / Portugal x 100 Municipality / Portugal x 100
Principais Indicadores de Actividade Económica <i>Main Economic Activity Indicators</i>							
Pessoal ao serviço nas empresas (nº) <i>Persons employed in companies (no.)</i>	2022	100,0	14,6	7,7	14,2	2,7	2,6
Pessoal ao serviço nas empresas da indústria transformadora (nº) <i>Persons employed in manufacturing enterprises (no.)</i>	2022	100,0	13,6	6,0	..	3,2	3,1
Volume de negócios nas empresas (10 ³ Euros) <i>Turnover of enterprises (10³ Euros)</i>	2022	100,0	13,3	7,9	13,6	2,2	2,2
Volume de Negócios nas empresas da ind. transformadora (10 ³ Euros) <i>Turnover of manufacturing enterprises (10³ Euros)</i>	2022	100,0	13,3	6,7	..	2,4	2,4
Empresas (nº) <i>Enterprises (no.)</i>	2022	100,0	19,0	9,4	18,9	3,3	3,2
Empresas da indústria transformadora (nº) <i>Manufacturing enterprises (no.)</i>	2022	100,0	12,3	5,2	11,8	2,6	2,6
Constituição de pessoas coletivas e entidades equiparadas (nº) <i>Creation of legal persons and equivalent entities (no.)</i>	2023	100,0	17,0	9,4	16,5	2,9	2,8
Dissolução de pessoas coletivas e entidades equiparadas (nº) <i>Dissolution of legal persons and equivalent entities (no.)</i>	2023	100,0	16,9	9,4	17,0	3,2	3,0
Ganho médio mensal por trabalhador por conta de outrem (Euros) <i>Average monthly earning per employee (Euros)</i>	2021	100,0	95,4	104,6	97,9	95,9	96,3
Ganho médio mensal por trabalhador por conta de outrem - Homens (Euros) <i>Average monthly earning per employee - Male (Euros)</i>	2021	100,0	93,7	103,2	..	94,4	94,8
Ganho médio mensal por trabalhador por conta de outrem - Mulheres (Euros) <i>Average monthly earning per employee - Female (Euros)</i>	2021	100,0	97,6	106,0	..	97,2	97,5
Comércio internacional de bens - Exportações (10 ³ Euros) <i>International trade of goods - Exports (10³ Euros)</i>	2023	100,0	13,5	6,7	16,0	2,7	2,4
Comércio internacional de bens - Importações (10 ³ Euros) <i>International trade of goods - Imports (10³ Euros)</i>	2023	100,0	18,9	11,8	20,5	3,1	2,7

Fonte:INE (AER),exceto menção específica a outras fontes.Nota:Consultar a síntese metodológica para outras fontes, conceitos e notas.

Source:INE(RSYB),except when specified otherwise.Note:Other sources,concepts and notes in methodological synthesis.

CONCELHO (MUNICIPALITY): VILA NOVA DE GAIA
Comparação com as Respetivas Agregações Geográficas
Comparison with Respective Geographical Aggregations

INDICADORES (%) INDICATORS (%)	ANOS YEARS	Concelho / Concelho x 100 Municipality / Municipality x 100	Concelho / NUTS III x 100 Municipality / NUTS III x 100	Concelho / NUTS II x 100 Municipality / NUTS II x 100	Concelho / Distrito x 100 Municipality / District x 100	Concelho / NUTS I x 100 Municipality / NUTS I x 100	Concelho / Portugal x 100 Municipality / Portugal x 100
Principais Indicadores de Actividade Económica <i>Main Economic Activity Indicators</i>							
Capacidade de alojamento nos estabelecimentos hoteleiros (nº de hóspedes) <i>Lodging capacity in hotel establishments (no. of guests)</i>	2023	100,0	11,3	6,0	11,3	1,3	1,1
Crédito à habitação por habitante (Euros) <i>Housing credit per inhabitant (Euros)</i>	2022	100,0	36,1	48,4	36,8	46,3	46,8
Edifícios licenciados pelas câmaras municipais para construção (nº) <i>Building permits issued by the local administration (no.)</i>	2022	100,0	16,2	5,2	13,7	2,2	2,0

CONCELHO (MUNICIPALITY): VILA NOVA DE GAIA
Comparação com as Respetivas Agregações Geográficas
Comparison with Respective Geographical Aggregations

INDICADORES INDICATORS	ANOS YEARS	CONCELHO MUNICIPALITY	NUTS III	NUTS II	DISTRITO DISTRICT	NUTS I	Portugal
		Vila Nova de Gaia	Área Metropolitana do Porto	Norte	Porto	Continente	
Trabalhadores por conta de outrem (TCO) nos estabelecimentos, a tempo completo com remuneração completa (nº) <i>Full time employees with a full remuneration, in establishments (no.)</i>	2021	53 204	413 283	802 614	421 228	2 200 594	2 287 160
Por sector de actividade <i>According to broad sectors of activity</i>							
TCO por sector de actividade - Sector primário (nº) <i>Employees - Primary sector (no.)</i>	2021	118	2 426	7 865	2 659	45 215	46 869
TCO por sector de actividade - Sector secundário (nº) <i>Employees - Secondary sector (no.)</i>	2021	17 801	135 684	335 721	142 775	676 586	695 795
TCO por sector de actividade - Sector terciário (nº) <i>Employees - Tertiary sector (no.)</i>	2021	35 285	275 173	459 028	275 794	1 478 793	1 544 496
Segundo os escalões de pessoal da empresa <i>By size-class of the enterprise</i>							
1-9 (nº / no.)	2021	9 990	77 138	168 268	81 097	436 382	453 770
10-19 (nº / no.)	2021	5 977	45 947	96 590	47 914	244 060	254 387
20-49 (nº / no.)	2021	8 101	62 073	133 401	65 658	334 224	349 029
50-99 (nº / no.)	2021	5 869	43 625	93 004	48 207	235 932	245 710
100-249 (nº / no.)	2021	7 130	57 099	111 821	57 239	286 699	298 107
250-499 (nº / no.)	2021	3 606	29 504	50 944	29 498	158 452	163 093
>=500 (nº / no.)	2021	12 531	97 897	148 586	91 615	504 845	523 064

Fonte:INE (AER),exceto menção específica a outras fontes.Nota:Consultar a síntese metodológica para outras fontes, conceitos e notas.

Source:INE(RSYB),except when specified otherwise.Note:Other sources,concepts and notes in methodological synthesis.

CONCELHO (MUNICIPALITY): VILA NOVA DE GAIA
Comparação com as Respetivas Agregações Geográficas
Comparison with Respective Geographical Aggregations

INDICADORES (%) <i>INDICATORS (%)</i>	ANOS <i>YEARS</i>	Concelho / Concelho x 100 Municipality / Municipality x 100	Concelho / NUTS III x 100 Municipality / NUTS III x 100	Concelho / NUTS II x 100 Municipality / NUTS II x 100	Concelho / Distrito x 100 Municipality / District x 100	Concelho / NUTS I x 100 Municipality / NUTS I x 100	Concelho / Portugal x 100 Municipality / Portugal x 100
Trabalhadores por conta de outrem (TCO) nos estabelecimentos, a tempo completo com remuneração completa (nº) <i>Full time employees with a full remuneration, in establishments (no.)</i>	2021	100	12,9	6,6	12,6	2,4	2,3
Por sector de actividade <i>According to broad sectors of activity</i>							
TCO por sector de actividade - Sector primário <i>Employees - Primary sector</i>	2021	100,0	4,9	1,5	4,4	0,3	0,3
TCO por sector de actividade - Sector secundário <i>Employees - Secondary sector</i>	2021	100,0	13,1	5,3	12,5	2,6	2,6
TCO por sector de actividade - Sector terciário <i>Employees - Tertiary sector</i>	2021	100,0	12,8	7,7	12,8	2,4	2,3
Segundo os escalões de pessoal da empresa <i>By size-class of the enterprise</i>							
1-9	2021	100,0	13,0	5,9	12,3	2,3	2,2
10-19	2021	100,0	13,0	6,2	12,5	2,4	2,3
20-49	2021	100,0	13,1	6,1	12,3	2,4	2,3
50-99	2021	100,0	13,5	6,3	12,2	2,5	2,4
100-249	2021	100,0	12,5	6,4	12,5	2,5	2,4
250-499	2021	100,0	12,2	7,1	12,2	2,3	2,2
>=500	2021	100,0	12,8	8,4	13,7	2,5	2,4

Fonte:INE (AER),exceto menção específica a outras fontes.Nota:Consultar a síntese metodológica para outras fontes, conceitos e notas.

Source:INE(RSYB),except when specified otherwise.Note:Other sources,concepts and notes in methodological synthesis.

CONCELHO (MUNICIPALITY): VILA NOVA DE GAIA
Comparação com as Respetivas Agregações Geográficas
Comparison with Respective Geographical Aggregations

INDICADORES INDICATORS	ANOS YEARS	CONCELHO MUNICIPALITY	NUTS III	NUTS II	DISTRITO DISTRICT	NUTS I	Portugal
		Vila Nova de Gaia	Área Metropolitana do Porto	Norte	Porto	Continente	
Ganho médio mensal (Euros) - Por sector de actividade e género Average monthly earning (Euros) - According to broad sectors of activity and gender							
Ganho médio mensal - Sector primário (Euros) <i>Average monthly earning (Euros) - Primary Sector (Euros)</i>	2021	1 480,5	1 106,8	961,2	1 098,5	1 011,4	1 010,7
Ganho médio mensal - Sector primário - Homens (Euros) <i>Average monthly earning (Euros) - Primary Sector - Male (Euros)</i>	2021	1 488,0	1 156,5	990,1	1 149,1	1 034,3	1 032,5
Ganho médio mensal - Sector primário - Mulheres (Euros) <i>Average monthly earning (Euros) - Primary Sector - Female (Euros)</i>	2021	1 467,9	980,2	891,9	975,2	951,3	952,4
Ganho médio mensal - Sector secundário (Euros) <i>Average monthly earning (Euros) - Secondary Sector (Euros)</i>	2021	1 218,0	1 224,8	1 122,6	1 145,4	1 213,9	1 213,2
Ganho médio mensal - Sector secundário - Homens (Euros) <i>Average monthly earning (Euros) - Secondary Sector - Male (Euros)</i>	2021	1 259,4	1 290,8	1 192,5	1 211,4	1 274,6	1 272,1
Ganho médio mensal - Sector secundário - Mulheres (Euros) <i>Average monthly earning (Euros) - Secondary Sector - Female (Euros)</i>	2021	1 109,9	1 084,9	991,7	1 011,9	1 080,0	1 080,6
Ganho médio mensal - Sector terciário (Euros) <i>Average monthly earning (Euros) - Tertiary Sector (Euros)</i>	2021	1 252,2	1 340,4	1 238,3	1 332,8	1 339,4	1 332,3
Ganho médio mensal - Sector terciário - Homens (Euros) <i>Average monthly earning (Euros) - Tertiary Sector - Male (Euros)</i>	2021	1 360,5	1 487,9	1 369,4	1 476,8	1 492,9	1 483,8
Ganho médio mensal - Sector terciário - Mulheres (Euros) <i>Average monthly earning (Euros) - Tertiary Sector - Female (Euros)</i>	2021	1 147,2	1 194,1	1 118,0	1 191,4	1 200,6	1 195,6

CONCELHO (MUNICIPALITY): VILA NOVA DE GAIA
Comparação com as Respetivas Agregações Geográficas
Comparison with Respective Geographical Aggregations

INDICADORES (%) INDICATORS (%)	ANOS YEARS	Concelho / Concelho x 100 Municipality / Municipality x 100	Concelho / NUTS III x 100 Municipality / NUTS III x 100	Concelho / NUTS II x 100 Municipality / NUTS II x 100	Concelho / Distrito x 100 Municipality / District x 100	Concelho / NUTS I x 100 Municipality / NUTS I x 100	Concelho / Portugal x 100 Municipality / Portugal x 100
Ganho médio mensal (Euros) - Por sector de actividade e género Average monthly earning (Euros) - According to broad sectors of activity and gender							
Ganho médio mensal - Sector primário <i>Average monthly earning - Primary Sector</i>	2021	100,0	133,8	154,0	134,8	146,4	146,5
Ganho médio mensal - Sector primário - Homens <i>Average monthly earning - Primary Sector - Male</i>	2021	100,0	128,7	150,3	129,5	143,9	144,1
Ganho médio mensal - Sector primário - Mulheres <i>Average monthly earning - Primary Sector - Female</i>	2021	100,0	149,8	164,6	150,5	154,3	154,1
Ganho médio mensal - Sector secundário <i>Average monthly earning - Secondary Sector</i>	2021	100,0	99,4	108,5	106,3	100,3	100,4
Ganho médio mensal - Sector secundário - Homens <i>Average monthly earning - Secondary Sector - Male</i>	2021	100,0	97,6	105,6	104,0	98,8	99,0
Ganho médio mensal - Sector secundário - Mulheres <i>Average monthly earning - Secondary Sector - Female</i>	2021	100,0	102,3	111,9	109,7	102,8	102,7
Ganho médio mensal - Sector terciário <i>Average monthly earning - Tertiary Sector</i>	2021	100,0	93,4	101,1	94,0	93,5	94,0
Ganho médio mensal - Sector terciário - Homens <i>Average monthly earning - Tertiary Sector - Male</i>	2021	100,0	91,4	99,4	92,1	91,1	91,7
Ganho médio mensal - Sector terciário - Mulheres <i>Average monthly earning - Tertiary Sector - Female</i>	2021	100,0	96,1	102,6	96,3	95,5	96,0

CONCELHO (MUNICIPALITY): VILA NOVA DE GAIA
Comparação com as Respetivas Agregações Geográficas
Comparison with Respective Geographical Aggregations

INDICADORES <i>INDICATORS</i>	ANOS <i>YEARS</i>	CONCELHO <i>MUNICIPALITY</i>	NUTS III	NUTS II	DISTRITO <i>DISTRICT</i>	NUTS I	Portugal
		Vila Nova de Gaia	Área Metropolitana do Porto	Norte	Porto	Continente	
Imobiliário <i>Real Estate</i>							
Valor mediano das vendas por m2 de alojamentos familiares e categoria do alojamento familiar <i>Median value per m2 of dwellings sales and category of housing unit</i>							
Total (Euros)	2022	1 648,0	1 607,0	1 282,0	..	1 492,0	1 484,0
Novos (Euros) <i>New (Euros)</i>	2022	2 106,0	2 121,0	1 496,0	..	1 739,0	1 723,0
Existentes (Euros) <i>Existing (Euros)</i>	2022	1 567,0	1 523,0	1 230,0	..	1 443,0	1 436,0
Valor mediano das rendas por m2 de novos contratos de arrendamento de alojamentos familiares <i>Median house rental value per m2 of new lease agreements of dwellings</i>							
Rendas (Euros) <i>Rental Value (Euros)</i>	2023	8,5	8,0	6,3	..	7,2	7,2

Fonte:INE (AER),exceto menção específica a outras fontes.Nota:Consultar a síntese metodológica para outras fontes, conceitos e notas.

Source:INE(RSYB),except when specified otherwise.Note:Other sources,concepts and notes in methodological synthesis.

CONCELHO (MUNICIPALITY): VILA NOVA DE GAIA
Comparação com as Respetivas Agregações Geográficas
Comparison with Respective Geographical Aggregations

INDICADORES (%) <i>INDICATORS (%)</i>	ANOS <i>YEARS</i>	Concelho / Concelho x 100 Municipality / Municipality x 100	Concelho / NUTS III x 100 Municipality / NUTS III x 100	Concelho / NUTS II x 100 Municipality / NUTS II x 100	Concelho / Distrito x 100 Municipality / District x 100	Concelho / NUTS I x 100 Municipality / NUTS I x 100	Concelho / Portugal x 100 Municipality / Portugal x 100
Imobiliário <i>Real Estate</i>							
Valor mediano das vendas por m2 de alojamentos familiares e categoria do alojamento familiar <i>Median value per m2 of dwellings sales and category of housing unit</i>							
Total (Euros)	2022	100,0	102,6	128,5	..	110,5	111,1
Novos (Euros) <i>New (Euros)</i>	2022	100,0	99,3	140,8	..	121,1	122,2
Existentes (Euros) <i>Existing (Euros)</i>	2022	100,0	102,9	127,4	..	108,6	109,1
Valor mediano das rendas por m2 de novos contratos de arrendamento de alojamentos familiares <i>Median house rental value per m2 of new lease agreements of dwellings</i>							
Rendas (Euros) <i>Rental Value (Euros)</i>	2023	100,0	106,6	136,2	..	117,5	118,0

Fonte:INE (AER),exceto menção específica a outras fontes.Nota:Consultar a síntese metodológica para outras fontes, conceitos e notas.

Source:INE(RSYB),except when specified otherwise.Note:Other sources,concepts and notes in methodological synthesis.

CONCELHO (MUNICIPALITY): VILA NOVA DE GAIA
Comparação com as Respetivas Agregações Geográficas
Comparison with Respective Geographical Aggregations

INDICADORES <i>INDICATORS</i>	ANOS <i>YEARS</i>	CONCELHO <i>MUNICIPALITY</i>	NUTS III	NUTS II	DISTRITO <i>DISTRICT</i>	NUTS I	Portugal
		Vila Nova de Gaia	Área Metropolitana do Porto	Norte	Porto	Continente	
Indicadores Sociais <i>Social Indicators</i>							
Beneficiários do subsídio de desemprego (nº) <i>Recipients of unemployment benefit (no.)</i>	2022	11 501	63 778	117 176	65 015	318 749	335 222
Por género <i>According to gender</i>							
Homens (nº) <i>Male (no.)</i>	2022	5 058	27 971	49 395	27 894	137 661	145 577
Mulheres (nº) <i>Female (no.)</i>	2022	6 443	35 807	67 781	37 121	181 088	189 645
Por idade <i>According to age</i>							
<25 anos (nº) <i><25 years (no.)</i>	2022	496	3 043	5 234	2 865	15 121	16 038
25-39 anos (nº) <i>25-39 years (no.)</i>	2022	120 165	125 954
40-54 anos (nº) <i>40-54 years (no.)</i>	2022	153 306	160 441
>=55 anos (nº) <i>>=55 years (no.)</i>	2022	1 313	7 034	12 710	7 196	34 292	36 188

Fonte:INE (AER),exceto menção específica a outras fontes.Nota:Consultar a síntese metodológica para outras fontes, conceitos e notas.

Source:INE(RSYB),except when specified otherwise.Note:Other sources,concepts and notes in methodological synthesis.

CONCELHO (MUNICIPALITY): VILA NOVA DE GAIA
Comparação com as Respetivas Agregações Geográficas
Comparison with Respective Geographical Aggregations

INDICADORES INDICATORS	ANOS YEARS	CONCELHO MUNICIPALITY	NUTS III	NUTS II	DISTRITO DISTRICT	NUTS I	Portugal
		Vila Nova de Gaia	Área Metropolitana do Porto	Norte	Porto	Continente	
Beneficiários do rendimento social de inserção (nº) <i>Recipients of social integration income (no.)</i>	2022	12 912	57 653	91 914	62 465	241 443	262 545
Por género <i>According to gender</i>							
Homens (nº) <i>Male (no.)</i>	2022	5 897	26 594	42 932	28 507	112 034	122 358
Mulheres (nº) <i>Female (no.)</i>	2022	7 015	31 059	48 982	33 958	129 409	140 187
Por idade <i>According to age</i>							
<25 anos (nº) <i><25 years (no.)</i>	2022	4 845	21 565	33 578	23 444	99 275	108 348
25-39 anos (nº) <i>25-39 years (no.)</i>	2022	2 008	8 995	13 999	9 614	39 540	43 567
40-54 anos (nº) <i>40-54 years (no.)</i>	2022	2 817	12 520	20 169	13 704	48 932	53 387
>=55 anos (nº) <i>>=55 years (no.)</i>	2022	3 242	14 573	24 168	15 703	53 696	57 243

Fonte:INE (AER),exceto menção específica a outras fontes.Nota:Consultar a síntese metodológica para outras fontes, conceitos e notas.

Source:INE(RSYB),except when specified otherwise.Note:Other sources,concepts and notes in methodological synthesis.

CONCELHO (MUNICIPALITY): VILA NOVA DE GAIA
Comparação com as Respetivas Agregações Geográficas
Comparison with Respective Geographical Aggregations

INDICADORES (%) <i>INDICATORS (%)</i>	ANOS <i>YEARS</i>	Concelho / Concelho x 100 Municipality / Municipality x 100	Concelho / NUTS III x 100 Municipality / NUTS III x 100	Concelho / NUTS II x 100 Municipality / NUTS II x 100	Concelho / Distrito x 100 Municipality / District x 100	Concelho / NUTS I x 100 Municipality / NUTS I x 100	Concelho / Portugal x 100 Municipality / Portugal x 100
Indicadores Sociais <i>Social Indicators</i>							
Beneficiários do subsídio de desemprego <i>Recipients of unemployment benefit</i>	2022	100,0	18,0	9,8	17,7	3,6	3,4
Por género <i>According to gender</i>							
Homens <i>Male</i>	2022	100,0	18,1	10,2	18,1	3,7	3,5
Mulheres <i>Female</i>	2022	100,0	18,0	9,5	17,4	3,6	3,4
Por idade <i>According to age</i>							
<25 anos <i><25 years</i>	2022	100,0	16,3	9,5	17,3	3,3	3,1
25-39 anos <i>25-39 years</i>	2022
40-54 anos <i>40-54 years</i>	2022
>=55 anos <i>>=55 years</i>	2022	100,0	18,7	10,3	18,2	3,8	3,6

Fonte:INE (AER),exceto menção específica a outras fontes.Nota:Consultar a síntese metodológica para outras fontes, conceitos e notas.

Source:INE(RSYB),except when specified otherwise.Note:Other sources,concepts and notes in methodological synthesis.

CONCELHO (MUNICIPALITY): VILA NOVA DE GAIA
Comparação com as Respetivas Agregações Geográficas
Comparison with Respective Geographical Aggregations

INDICADORES (%) <i>INDICATORS (%)</i>	ANOS <i>YEARS</i>	Concelho / Concelho x 100 Municipality / Municipality x 100	Concelho / NUTS III x 100 Municipality / NUTS III x 100	Concelho / NUTS II x 100 Municipality / NUTS II x 100	Concelho / Distrito x 100 Municipality / District x 100	Concelho / NUTS I x 100 Municipality / NUTS I x 100	Concelho / Portugal x 100 Municipality / Portugal x 100
Beneficiários do rendimento social de inserção <i>Recipients of social integration income</i>	2022	100,0	22,4	14,0	20,7	5,3	4,9
Por género <i>According to gender</i>							
Homens <i>Male</i>	2022	100,0	22,2	13,7	20,7	5,3	4,8
Mulheres <i>Female</i>	2022	100,0	22,6	14,3	20,7	5,4	5,0
Por idade <i>According to age</i>							
<25 anos <i><25 years</i>	2022	100,0	22,5	14,4	20,7	4,9	4,5
25-39 anos <i>25-39 years</i>	2022	100,0	22,3	14,3	20,9	5,1	4,6
40-54 anos <i>40-54 years</i>	2022	100,0	22,5	14,0	20,6	5,8	5,3
>=55 anos <i>>=55 years</i>	2022	100,0	22,2	13,4	20,6	6,0	5,7

Fonte:INE (AER),exceto menção específica a outras fontes.Nota:Consultar a síntese metodológica para outras fontes, conceitos e notas.

Source:INE(RSYB),except when specified otherwise.Note:Other sources,concepts and notes in methodological synthesis.

CONCELHO (MUNICIPALITY): VILA NOVA DE GAIA
Comparação com as Respetivas Agregações Geográficas
Comparison with Respective Geographical Aggregations

INDICADORES INDICATORS	ANOS YEARS	CONCELHO MUNICIPALITY	NUTS III	NUTS II	DISTRITO DISTRICT	NUTS I	Portugal
		Vila Nova de Gaia	Área Metropolitana do Porto	Norte	Porto	Continente	
Principais Indicadores de Turismo <i>Main Economic Tourism Indicators</i>							
Capacidade de alojamento nos estabelecimentos de alojamento turístico por localização geográfica e tipo de alojamento turístico (nº) <i>Lodging capacity in tourist accommodation establishments by Geographic localization (NUTS - 2013) and Type (tourist accommodation establishment) (no.)</i>	2023	5 255	46 531	87 252	46 413	419 176	478 552
Dormidas nos estabelecimentos de alojamento turístico por localização geográfica e tipo de alojamento turístico (nº) <i>Nights (No.) in tourist accommodation establishments by Geographic localization (NUTS - 2013) and Type (tourist accommodation establishment) (no.)</i>	2022	849 985	7 470 106	11 556 645	7 479 061	58 856 227	69 694 791
Hóspedes nos estabelecimentos de alojamento turístico por localização geográfica e tipo de alojamento turístico (nº) <i>Guests (No.) in tourist accommodation establishments by Geographic localization (NUTS - 2013) and Type (tourist accommodation establishment) (no.)</i>	2023	508 995	4 507 707	6 941 647	4 489 093	27 080 911	30 028 890
Proveitos totais nos estabelecimentos de alojamento turístico por localização geográfica e tipo de alojamento turístico (mil Euros) <i>Total incomes (€) in tourist accommodation establishments by Geographic localization (NUTS - 2013) and Type (tourist accommodation establishment) (thousand Euros)</i>	2023	89 928	640 666	952 275	646 874	5 168 971	6 015 323
Taxa líquida de ocupação cama nos estabelecimentos de alojamento turístico por localização geográfica e tipo de alojamento turístico (%) <i>Bed occupancy net rate (%) in tourist accommodation establishments by Geographic localization (NUTS - 2013) and Type (tourist accommodation establishment) (%)</i>	2023	50,8	53,2	44,2	..	46,3	48,0

Fonte:INE (AER),exceto menção específica a outras fontes.Nota:Consultar a síntese metodológica para outras fontes, conceitos e notas.

Source:INE(RSYB),except when specified otherwise.Note:Other sources,concepts and notes in methodological synthesis.

CONCELHO (MUNICIPALITY): VILA NOVA DE GAIA
Comparação com as Respetivas Agregações Geográficas
Comparison with Respective Geographical Aggregations

INDICADORES (%) INDICATORS (%)	ANOS YEARS	Concelho / Concelho x 100 Municipality / Municipality x 100	Concelho / NUTS III x 100 Municipality / NUTS III x 100	Concelho / NUTS II x 100 Municipality / NUTS II x 100	Concelho / Distrito x 100 Municipality / District x 100	Concelho / NUTS I x 100 Municipality / NUTS I x 100	Concelho / Portugal x 100 Municipality / Portugal x 100
Principais Indicadores de Turismo <i>Main Economic Tourism Indicators</i>							
Capacidade de alojamento nos estabelecimentos hoteleiros por localização geográfica e tipo de estabelecimento <i>Lodging capacity in hotel establishments by Geographic localization (NUTS - 2013) and Type (hotel establishment)</i>	2023	100,0	11,3	6,0	11,3	1,3	1,1
Dormidas nos estabelecimentos de alojamento turístico por localização geográfica e tipo de alojamento turístico <i>Nights (No.) in tourist accommodation establishments by Geographic localization (NUTS - 2013) and Type (tourist accommodation establishment)</i>	2022	100,0	11,4	7,4	11,4	1,4	1,2
Hóspedes nos estabelecimentos de alojamento turístico por localização geográfica e tipo de alojamento turístico <i>Guests (No.) in tourist accommodation establishments by Geographic localization (NUTS - 2013) and Type (tourist accommodation establishment)</i>	2023	100,0	11,3	7,3	11,3	1,9	1,7
Proveitos totais nos estabelecimentos de alojamento turístico por localização geográfica e tipo de alojamento turístico <i>Total incomes (€) in tourist accommodation establishments by Geographic localization (NUTS - 2013) and Type (tourist accommodation establishment)</i>	2023	100,0	14,0	9,4	13,9	1,7	1,5
Taxa líquida de ocupação cama nos estabelecimentos de alojamento turístico por localização geográfica e tipo de alojamento turístico <i>Bed occupancy net rate (%) in tourist accommodation establishments by Geographic localization (NUTS - 2013) and Type (tourist accommodation establishment)</i>	2023	100,0	95,5	114,9	..	109,7	105,8

Fonte:INE (AER),exceto menção específica a outras fontes.Nota:Consultar a síntese metodológica para outras fontes, conceitos e notas.

Source:INE(RSYB),except when specified otherwise.Note:Other sources,concepts and notes in methodological synthesis.