

NUTS I / NUTS I : Região Autónoma da Madeira

Demografia, Educação e Sociedade

Demography, Education and Society

Saúde e Ambiente

Health and Environment

Setor Monetário e Financeiro

Monetary and Financial Sector

Principais Indicadores de Actividade Económica

Main Economic Activity Indicators

Demografia, Educação e Sociedade

Demography, Education and Society

Maiores empregadores do Concelho

(Ordenado segundo o nº de trabalhadores por conta de outrem - TCO - nos estabelecimentos)

Greatest Employers in the Municipality

(Ranked according to the number of employees in establishments)

Trabalhadores por conta de outrem*

*Employees**

Trabalhadores por conta de outrem (TCO) nos estabelecimentos, a tempo completo com remuneração completa (nº)

Full time employees with a full remuneration, in establishments (no.)

Saúde e Ambiente

Health and Environment

Setor Monetário e Financeiro

Monetary and Financial Sector

Indicadores Sociais

Social Indicators

Imobiliário

Real Estate

Seleção de Indicadores de Turismo

Tourism Indicators Selection

Contas Regionais

Regional Accounts

Comparação com as Respetivas Agregações Geográficas *Comparison with Respective Geographical Aggregations*

Demografia, Educação e Sociedade

Demography, Education and Society

Saúde e Ambiente

Health and Environment

Setor Monetário e Financeiro

Monetary and Financial Sector

Indicadores Sociais

Social Indicators

Principais Indicadores de Actividade Económica

Main Economic Activity Indicators

Trabalhadores por conta de outrem (TCO) nos estabelecimentos, a tempo completo com remuneração completa (nº)

Full time employees with a full remuneration, in establishments (no.)

Imobiliário

Real Estate

Indicadores Sociais

Social Indicators

Principais Indicadores de Turismo

Main Economic Tourism Indicators

Principais indicadores das Contas Regionais

Main Economic Indicators from Regional Accounts

Fonte:INE (AER),exceto menção específica a outras fontes.Nota:Consultar a síntese metodológica para outras fontes, conceitos e notas.

Source:INE(RSYB),except when specified otherwise.Note:Other sources,concepts and notes in methodological synthesis.

NUTS I: REGIÃO AUTÓNOMA DA MADEIRA

Indicadores seleccionados <i>Selected indicators</i>	ANOS YEARS	NUTS I: Região Autónoma da Madeira	Portugal
Área (km ²) <i>Area (km²)</i>	2022	801	92 225
		0,9	100,0
		<i>Portugal = 100</i>	
População residente (nº) <i>Resident population (nº)</i>	2023	256 622	10 639 726
		2,4	100,0
		<i>Portugal = 100</i>	
Pessoal ao serviço nas empresas (nº) <i>Persons employed in enterprises (no.)</i>	2022	91 430	4 487 322
		2,0	100,0
		<i>Portugal = 100</i>	
Volume de negócios nas empresas (10 ³ Euros) <i>Turnover of enterprises (10³ Euros)</i>	2022	9 020 787	533 462 569
		1,7	100,0
		<i>Portugal = 100</i>	
Empresas (nº) <i>Enterprises (no.)</i>	2022	31 982	1 437 254
		2,2	100,0
		<i>Portugal = 100</i>	
Pessoal ao serviço nas empresas da indústria transformadora (nº) <i>Persons employed in manufacturing enterprises (no.)</i>	2022	4 398	741 958
		0,6	100,0
		<i>Portugal = 100</i>	
Volume de Negócios nas empresas da ind. transformadora (10 ³ Euros) <i>Turnover of manufacturing enterprises (10³ Euros)</i>	2022	433 337	127 444 230
		0,3	100,0
		<i>Portugal = 100</i>	
Empresas da indústria transformadora (nº) <i>Manufacturing enterprises (no.)</i>	2022	756	68 501
		1,1	100,0
		<i>Portugal = 100</i>	
Comércio internacional de bens - Exportações (10 ³ Euros) <i>International trade of goods- Exports (10³ Euros)</i>	2023	351 165	77 602 849
		0,5	100,0
		<i>Portugal = 100</i>	
Comércio internacional de bens - Importações (10 ³ Euros) <i>International trade of goods - Imports (10³ Euros)</i>	2023	274 284	104 959 212
		0,3	100,0
		<i>Portugal = 100</i>	
Dormidas nos estabelecimentos de alojamento turístico por localização geográfica e tipo de alojamento turístico (nº) <i>Nights (No.) in tourist accommodation establishments by Geographic localization (NUTS - 2013) and Type (tourist accommodation establishment) (no.)</i>	2022	8 380 533	69 694 791
		12,0	100,0
		<i>Portugal = 100</i>	
Proveitos totais nos estabelecimentos de alojamento turístico por localização geográfica e tipo de alojamento turístico (mil Euros) <i>Total incomes (€) in tourist accommodation establishments by Geographic localization (NUTS - 2013) and Type (tourist accommodation establishment) (thousand Euros)</i>	2023	656 106	6 015 323
		10,9	100,0
		<i>Portugal = 100</i>	

Fonte:INE (AER),exceto menção específica a outras fontes.Nota:Consultar a síntese metodológica para outras fontes, conceitos e notas.

Source:INE(RSYB),except when specified otherwise.Note:Other sources,concepts and notes in methodological synthesis.

NUTS I: REGIÃO AUTÓNOMA DA MADEIRA



Área = 801 km²

Demografia, Educação e Sociedade Demography, Education and Society			
População residente (2023) (nº) <i>Resident population (2023) (nº)</i>	256 622	Taxa bruta de natalidade (2023) (‰) <i>Crude birth rate (2023) (‰)</i>	6,8
Taxa de crescimento média anual da população (2011/2023) (%) <i>Average annual growth rate of population (2011/2023) (%)</i>	-0,2	Rácio divórcios / casamentos (2022) (%) <i>Divorce / Marriage ratio (2022) (%)</i>	48,6
Densidade populacional (2022) (habitantes / km ²) <i>Population density (2022) (Inh. / km²)</i>	317,2	Taxa bruta de escolarização (Ensino secundário) (2022/2023) (%) <i>Crude educational attainment rate (Secondary education) (2022/2023) (%)</i>	123,2
População ≥ 65 anos (2023) (%) <i>Population ≥ 65 years (2023) (%)</i>	20,9	Despesas dos municípios em cultura e desporto por habitante (2022) (Euros / hab.) <i>Expenditures on cultural activities and sports of municipalities per inhabitant (2022) (Euros / inhab.)</i>	34,5
Índice de Dependência Total (2023) <i>Total dependency ratio (2023)</i>	49,5	Taxa de criminalidade (2023) (‰) <i>Crime rate (2023) (‰)</i>	..
Saúde e Ambiente Health and Environment			
Taxa quinquenal de mortalidade infantil (2017/2021) (‰) <i>Quinquennial rate of infant mortality (2017/2021) (‰)</i>	3,0	Compras através de terminais de pagamento automático por habitante (2023) (Euros / hab.) <i>Purchases through points of sale per inhabitant (2023) (Euros / inhab.)</i>	197,0
Médicos / 1000 habitantes (2023) (nº) <i>Physicians / 1000 inhabitants (2023) (no.)</i>	..	Levantamentos nacionais em caixas multibanco por habitante (2023) (Euros / hab.) <i>National withdrawals on automated teller machines (ATM) per inhabitant (2023) (Euros / inhab.)</i>	2 701,0
Consultas externas nos hospitais por habitante (2022) (nº) <i>Medical appointments in external appointment units of hospitals per inhabitant (2022) (no.)</i>	1,3	Peso do crédito à habitação no total dos créditos a clientes (2022) (%) <i>Housing credit rate (2022) (%)</i>	59,2
Despesas dos municípios em ambiente por habitante (2022) (Euros / hab.) <i>Environmental expenditure of municipalities per inhabitant (2022) (Euros / inhab.)</i>	130,0	Peso dos depósitos de emigrantes no total de depósitos dos clientes (2022) (%) <i>Emigrant deposits rate (2022) (%)</i>	3,2
Setor Monetário e Financeiro Monetary and Financial Sector			

Fonte: Wikipedia

NUTS I: REGIÃO AUTÓNOMA DA MADEIRA
Principais Indicadores de Actividade Económica
Main Economic Activity Indicators

	2017	2018	2019	2020	2021	2022	2023
<i>Pessoal ao serviço nas empresas (nº)</i> <i>Persons employed in enterprises (no.)</i>	69 260	74 369	79 401	79 121	85 040	91 430	..
2019 = 100	87,2	93,7	100,0	99,6	107,1	115,1	..
t.c. (%) / g.r. (%)		7,4	6,8	-0,4	7,5	7,5	..
<i>Pessoal ao serviço nas empresas da indústria transformadora (nº)</i> <i>Persons employed in manufacturing enterprises (no.)</i>	3 844	4 035	4 350	4 227	4 257	4 398	..
2019 = 100	88,4	92,8	100,0	97,2	97,9	101,1	..
t.c. (%) / g.r. (%)		5,0	7,8	-2,8	0,7	3,3	..
<i>Volume de negócios nas empresas (10³ Euros)</i> <i>Turnover of enterprises (10³ Euros)</i>	4 680 514,2	5 108 489,2	5 762 695,0	4 918 720,1	6 524 562,6	9 020 786,7	..
2019 = 100	81,2	88,6	100,0	85,4	113,2	156,5	..
t.c. (%) / g.r. (%)		9,1	12,8	-14,6	32,6	38,3	..
<i>Volume de Negócios nas empresas da ind. transformadora (10³ Euros)</i> <i>Turnover of manufacturing enterprises (10³ Euros)</i>	266 009,1	279 091,2	366 011,4	313 161,2	342 945,3	433 336,7	..
2019 = 100	72,7	76,3	100,0	85,6	93,7	118,4	..
t.c. (%) / g.r. (%)		4,9	31,1	-14,4	9,5	26,4	..
<i>Empresas (nº)</i> <i>Enterprises (no.)</i>	26 400	27 875	28 661	28 674	29 714	31 982	..
2019 = 100	92,1	97,3	100,0	100,0	103,7	111,6	..
t.c. (%) / g.r. (%)		5,6	2,8	0,0	3,6	7,6	..
<i>Empresas da indústria transformadora (nº)</i> <i>Manufacturing enterprises (no.)</i>	687	715	717	726	726	756	..
2019 = 100	95,8	99,7	100,0	101,3	101,3	105,4	..
t.c. (%) / g.r. (%)		4,1	0,3	1,3	0,0	4,1	..
<i>Constituição de pessoas coletivas e entidades equiparadas (nº)</i> <i>Creation of legal persons and equivalent entities (no.)</i>	981	1 057	1 060	803	1 152	1 317	1 363
2019 = 100	92,5	99,7	100,0	75,8	108,7	124,2	128,6
t.c. (%) / g.r. (%)		7,7	0,3	-24,2	43,5	14,3	3,5
<i>Dissolução de pessoas coletivas e entidades equiparadas (nº)</i> <i>Dissolution of legal persons and equivalent entities (no.)</i>	575	676	624	573	456	821	650
2019 = 100	92,1	108,3	100,0	91,8	73,1	131,6	104,2
t.c. (%) / g.r. (%)		17,6	-7,7	-8,2	-20,4	80,0	-20,8

Fonte:INE (AER),exceto menção específica a outras fontes.Nota:Consultar a síntese metodológica para outras fontes, conceitos e notas.

Source:INE(RSYB),except when specified otherwise.Note:Other sources,concepts and notes in methodological synthesis.

NUTS I: REGIÃO AUTÓNOMA DA MADEIRA
Principais Indicadores de Actividade Económica
Main Economic Activity Indicators

	2017	2018	2019	2020	2021	2022	2023
<i>Ganho médio mensal por trabalhador por conta de outrem (Euros)</i> <i>Average monthly earning per employee (Euros)</i>	1 078,7	1 096,4	1 130,2	1 171,4	1 212,4
2019 = 100	95,4	97,0	100,0	103,6	107,3
<i>t.c. (%) / g.r. (%)</i>		1,6	3,1	3,6	3,5
<i>Ganho médio mensal por trabalhador por conta de outrem - Homens (Euros)</i> <i>Average monthly earning per employee - Male (Euros)</i>	1 168,0	1 172,2	1 208,8	1 240,2	1 286,3
2019 = 100	96,6	97,0	100,0	102,6	106,4
<i>t.c. (%) / g.r. (%)</i>		0,4	3,1	2,6	3,7
<i>Ganho médio mensal por trabalhador por conta de outrem - Mulheres (Euros)</i> <i>Average monthly earning per employee - Female (Euros)</i>	976,3	1 007,0	1 038,3	1 085,5	1 125,1
2019 = 100	94,0	97,0	100,0	104,5	108,4
<i>t.c. (%) / g.r. (%)</i>		3,1	3,1	4,5	3,6
<i>Comércio internacional de bens - Exportações (10³ Euros)</i> <i>International trade of goods- Exports (10³ Euros)</i>	153 248,6	229 663,8	272 057,4	268 290,1	267 217,9	359 236,5	351 165,5
2019 = 100	56,3	84,4	100,0	98,6	98,2	132,0	129,1
<i>t.c. (%) / g.r. (%)</i>		49,9	18,5	-1,4	-0,4	34,4	-2,2
<i>Comércio internacional de bens - Importações (10³ Euros)</i> <i>International trade of goods - Imports (10³ Euros)</i>	149 167,3	179 250,0	172 053,7	250 184,6	246 951,8	344 234,1	274 284,3
2019 = 100	86,7	104,2	100,0	145,4	143,5	200,1	159,4
<i>t.c. (%) / g.r. (%)</i>		20,2	-4,0	45,4	-1,3	39,4	-20,3
<i>Capacidade de alojamento nos estabelecimentos hoteleiros (nº de hóspedes)</i> <i>Lodging capacity in hotel establishments (no. of guests)</i>	39 155	41 824	37 549	22 189	31 332	40 847	41 114
2019 = 100	104,3	111,4	100,0	59,1	83,4	108,8	109,5
<i>t.c. (%) / g.r. (%)</i>		6,8	-10,2	-40,9	41,2	30,4	0,7
<i>Crédito à habitação por habitante (Euros)</i> <i>Housing credit per inhabitant (Euros)</i>	6 601	6 433	6 233	6 419	6 994	7 081	..
2019 = 100	105,9	103,2	100,0	103,0	112,2	113,6	..
<i>t.c. (%) / g.r. (%)</i>		-2,5	-3,1	3,0	9,0	1,2	..
<i>Edifícios licenciados pelas câmaras municipais para construção (nº)</i> <i>Building permits issued by the local administration (no.)</i>	251	355	389	457	476	504	..
2019 = 100	64,5	91,3	100,0	117,5	122,4	129,6	..
<i>t.c. (%) / g.r. (%)</i>		41,4	9,6	17,5	4,2	5,9	..

Fonte:INE (AER),exceto menção específica a outras fontes.Nota:Consultar a síntese metodológica para outras fontes, conceitos e notas.

Source:INE(RSYB),except when specified otherwise.Note:Other sources,concepts and notes in methodological synthesis.

NUTS I: REGIÃO AUTÓNOMA DA MADEIRA

Demografia, Educação e Sociedade
Demography, Education and Society

		2017	2018	2019	2020	2021	2022	2023
População residente (nº) <i>Resident population (no.)</i>	2019 = 100	251 077	250 397	250 713	251 900	252 693	254 070	256 622
	t.c. (%) / g.r. (%)	100,1	99,9	100,0	100,5	100,8	101,3	102,4
			-0,3	0,1	0,5	0,3	0,5	1,0
Densidade populacional (habitantes / km2) <i>Population density (Inh / km2)</i>	2019 = 100	313,3	312,4	312,8	314,4	315,4	317,2	..
	t.c. (%) / g.r. (%)	100,1	99,9	100,0	100,5	100,8	101,4	..
			-0,3	0,1	0,5	0,3	0,5	..
População ≥ 65 anos (%) <i>Population ≥ 65 years (%)</i>	2019 = 100	17,8	18,4	19,1	19,7	20,2	20,5	20,9
	t.c. (%) / g.r. (%)	93,1	96,2	100,0	103,2	105,6	107,5	109,4
			3,3	3,9	3,2	2,3	1,8	1,7
Índice de Dependência Total <i>Total dependency ratio</i>	2019 = 100	47,0	47,5	48,5	49,0	49,2	49,4	49,5
	t.c. (%) / g.r. (%)	96,8	98,0	100,0	101,1	101,4	101,8	102,0
			1,2	2,1	1,1	0,3	0,4	0,2
Taxa bruta de natalidade (‰) <i>Crude birth rate (‰)</i>	2019 = 100	7,8	7,7	7,5	7,4	6,9	6,9	6,8
	t.c. (%) / g.r. (%)	104,0	102,7	100,0	98,7	92,0	92,0	90,7
			-1,3	-2,6	-1,3	-6,8	0,0	-1,4
Rácio divórcios / casamentos (%) <i>Divorce / Marriage ratio (%)</i>	2019 = 100	57,8	61,3	55,9	83,5	52,1	48,6	..
	t.c. (%) / g.r. (%)	103,4	109,7	100,0	149,4	93,2	86,9	..
			6,1	-8,8	49,4	-37,6	-6,8	..
Despesas dos municípios em cultura e desporto por habitante (Euros / hab.) <i>Expenditures on cultural activities and sports of municipalities (Euros / inhab.)</i>	2019 = 100	28,7	33,4	35,2	27,4	25,1	34,5	..
	t.c. (%) / g.r. (%)	81,5	95,0	100,0	78,0	71,3	97,9	..
			16,6	5,3	-22,0	-8,5	37,2	..
Taxa de criminalidade (‰) <i>Crime rate (‰)</i>	2019 = 100	25,8	25,2	26,5	24,0	22,0	26,9	..
	t.c. (%) / g.r. (%)	97,4	95,1	100,0	90,6	83,0	101,5	..
			-2,3	5,2	-9,4	-8,3	22,3	..

Fonte:INE (AER),exceto menção específica a outras fontes.Nota:Consultar a síntese metodológica para outras fontes, conceitos e notas.

Source:INE(RSYB),except when specified otherwise.Note:Other sources,concepts and notes in methodological synthesis.

NUTS I: REGIÃO AUTÓNOMA DA MADEIRA

Maiores empregadores da Região

(Ordenado segundo o nº de trabalhadores por conta de outrem - TCO - nos estabelecimentos)

Greatest Employers in the Region

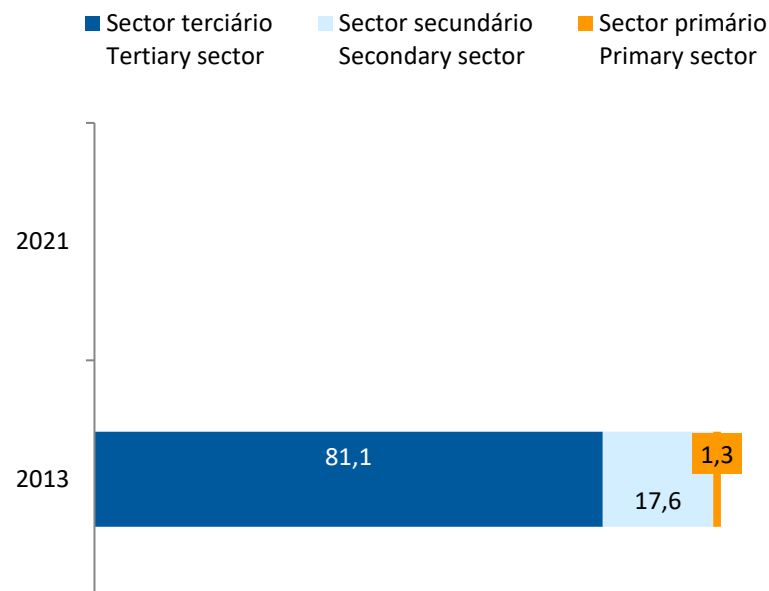
(Ranked according to the number of employees in establishments)

CAE Rev.3		2022
55111	Hotéis com restaurante <i>Hotels with restaurant</i>	1
41200	Construção de edifícios (residenciais e não residenciais) <i>Construction of residential and non-residential buildings</i>	2
86906	Outras actividades de saúde humana, n.e. <i>Other human health activities, n.e.c.</i>	3
56101	Restaurantes tipo tradicional <i>Traditional restaurants</i>	4
47111	Comércio a retalho em supermercados e hipermercados <i>Retail sale in supermarkets and hypermarkets</i>	5
78200	Actividades das empresas de trabalho temporário <i>Temporary employment agency activities</i>	6
42110	Construção de estradas e pistas de aeroportos <i>Construction of roads and runway for airfields</i>	7
55116	Hotéis-Apartamentos com restaurante <i>Apartment-hotels with restaurant</i>	8
86100	Actividades dos estabelecimentos de saúde com internamento <i>Hospital activities</i>	9
87301	Actividades de apoio social para pessoas idosas, com alojamento <i>Social assistance to the elderly, with accommodation</i>	10
81292	Outras actividades de limpeza, n.e. <i>Other cleaning activities, n.e.c.</i>	11
47711	Comércio a retalho de vestuário para adultos, em estabelecimentos especializados <i>Retail sale of adults' clothing in specialised stores</i>	12
85100	Educação pré-escolar <i>Pre-primary education</i>	13
10711	Panificação <i>Manufacture of bread</i>	14
69200	Actividades de contabilidade e auditoria; consultoria fiscal <i>Accounting, bookkeeping and auditing activities; tax consultancy</i>	15
Nº total de TCO nas CAE consideradas <i>Total number of employees in the referred NACE</i>		28 796
% no nº total de TCO da Região <i>% in the Region's total number of employees</i>		42,5%

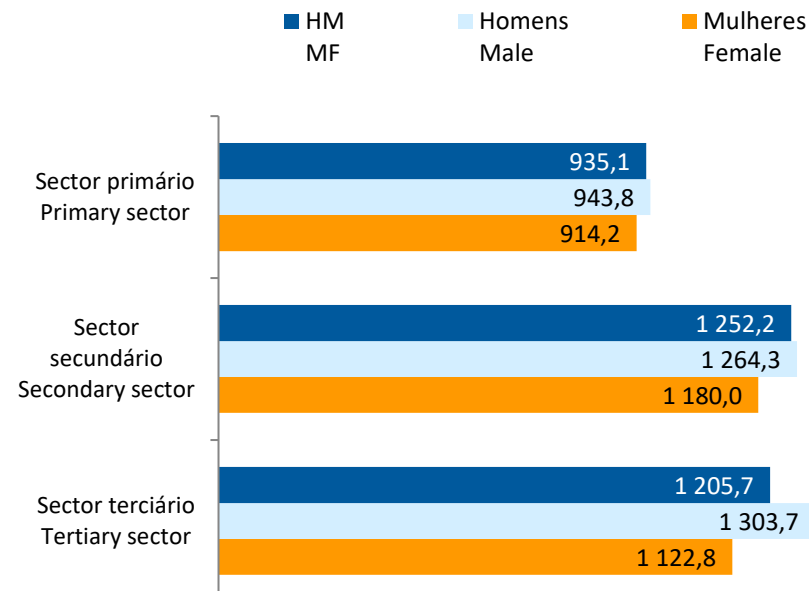
NUTS I: REGIÃO AUTÓNOMA DA MADEIRA

Trabalhadores por conta de outrem* *Employees**

Por sector de actividade, 2013 e 2021
According to broad sectors of activity, 2013 and 2021



Ganho médio mensal (Euros), 2021
Average monthly earning (Euros), 2021



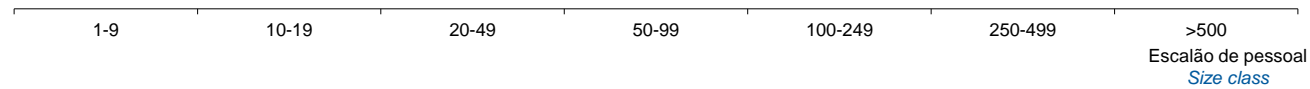
* Os dados dizem respeito a trabalhadores por conta de outrem a tempo completo com remuneração completa, nos estabelecimentos da região.

* *Data refers to full time employees with a full remuneration, in establishments of the region.*

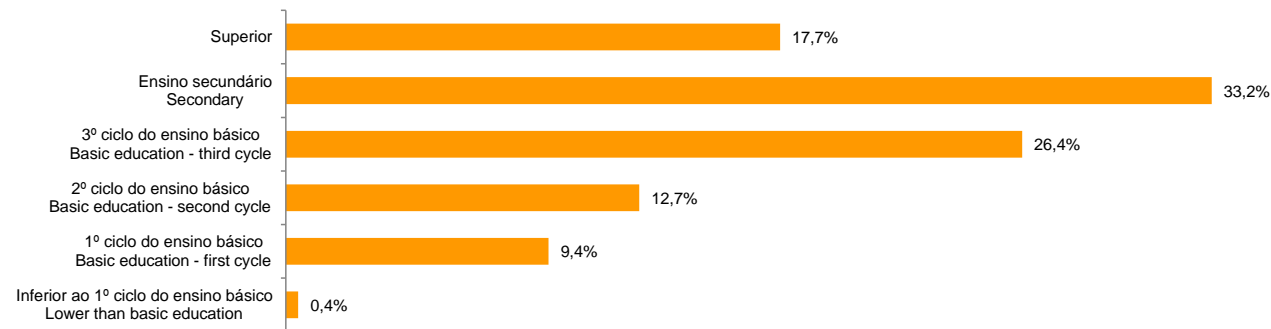
NUTS I: REGIÃO AUTÓNOMA DA MADEIRA

Trabalhadores por Conta de Outrem*, 2021
Segundo os escalões de pessoal (da empresa)

Employees, 2021*
By size-class (of the enterprise)



Segundo o nível de habilitações
According to educational level



* Os dados dizem respeito a trabalhadores por conta de outrem a tempo completo com remuneração completa, nos estabelecimentos da região.

* *Data refers to full time employees with a full remuneration, in establishments of the region.*

NUTS I: REGIÃO AUTÓNOMA DA MADEIRA

Trabalhadores por conta de outrem (TCO) nos estabelecimentos, a tempo completo com remuneração completa (nº)
Full time employees with a full remuneration, in establishments (no.)

Por sector de actividade <i>According to broad sectors of activity</i>	2016	2017	2018	2019	2020	2021	2022
TCO por sector de actividade - Sector primário (nº) <i>Employees - Primary sector (no.)</i>	336	351
<i>2019 = 100</i> <i>t.c. (%) / g.r. (%)</i>	
TCO por sector de actividade - Sector secundário (nº) <i>Employees - Secondary sector (no.)</i>	7 481	8 053
<i>2019 = 100</i> <i>t.c. (%) / g.r. (%)</i>	
TCO por sector de actividade - Sector terciário (nº) <i>Employees - Tertiary sector (no.)</i>	35 254	36 093
<i>2019 = 100</i> <i>t.c. (%) / g.r. (%)</i>	

Fonte:INE (AER),exceto menção específica a outras fontes.Nota:Consultar a síntese metodológica para outras fontes, conceitos e notas.

Source:INE(RSYB),except when specified otherwise.Note:Other sources,concepts and notes in methodological synthesis.

NUTS I: REGIÃO AUTÓNOMA DA MADEIRA

Trabalhadores por conta de outrem (TCO) nos estabelecimentos, a tempo completo com remuneração completa (nº)
Full time employees with a full remuneration, in establishments (no.)

Segundo os escalões de pessoal da empresa <i>By size-class of the enterprise</i>	2016	2017	2018	2019	2020	2021	2022
1 - 9 (nº / no.) <i>2019 = 100</i> <i>t.c. (%) / g.r. (%)</i>	9 054	9 134
10 - 19 (nº / no.) <i>2019 = 100</i> <i>t.c. (%) / g.r. (%)</i>	4 848	5 381
20 - 49 (nº / no.) <i>2019 = 100</i> <i>t.c. (%) / g.r. (%)</i>	7 310	7 826
50 - 99 (nº / no.) <i>2019 = 100</i> <i>t.c. (%) / g.r. (%)</i>	4 903	5 299
100 - 249 (nº / no.) <i>2019 = 100</i> <i>t.c. (%) / g.r. (%)</i>	4 708	4 878
250 - 499 (nº / no.) <i>2019 = 100</i> <i>t.c. (%) / g.r. (%)</i>	3 732	2 698
> 500 (nº / no.) <i>2019 = 100</i> <i>t.c. (%) / g.r. (%)</i>	8 516	9 281

Fonte:INE (AER),exceto menção específica a outras fontes.Nota:Consultar a síntese metodológica para outras fontes, conceitos e notas.

Source:INE(RSYB),except when specified otherwise.Note:Other sources,concepts and notes in methodological synthesis.

NUTS I: REGIÃO AUTÓNOMA DA MADEIRA

Trabalhadores por conta de outrem (TCO) nos estabelecimentos, a tempo completo com remuneração completa (nº)
Full time employees with a full remuneration, in establishments (no.)

Ganho médio mensal (Euros) - Por sector de actividade e género Average monthly earning (Euros) - According to broad sectors of activity and gender	2016	2017	2018	2019	2020	2021	2022
Ganho médio mensal - Sector primário (Euros) Average monthly earning (Euros) - Primary Sector (Euros)	775,6	840,0	843,7	827,2	903,0	935,1	..
2019 = 100	93,8	101,6	102,0	100,0	109,2	113,0	..
t.c. (%) / g.r. (%)		8,3	0,4	-2,0	9,2	3,6	..
Ganho médio mensal - Sector primário - Homens (Euros) Average monthly earning (Euros) - Primary Sector - Male (Euros)	794,5	869,3	863,6	830,5	906,9	943,8	..
2019 = 100	95,7	104,7	104,0	100,0	109,2	113,6	..
t.c. (%) / g.r. (%)		9,4	-0,6	-3,8	9,2	4,1	..
Ganho médio mensal - Sector primário - Mulheres (Euros) Average monthly earning (Euros) - Primary Sector - Female (Euros)	728,2	757,7	783,2	818,5	893,0	914,2	..
2019 = 100	89,0	92,6	95,7	100,0	109,1	111,7	..
t.c. (%) / g.r. (%)		4,1	3,4	4,5	9,1	2,4	..
Ganho médio mensal - Sector secundário (Euros) Average monthly earning (Euros) - Secondary Sector (Euros)	1 139,0	1 148,8	1 148,9	1 183,4	1 206,2	1 252,2	..
2019 = 100	96,2	97,1	97,1	100,0	101,9	105,8	..
t.c. (%) / g.r. (%)		0,9	0,0	3,0	1,9	3,8	..
Ganho médio mensal - Sector secundário - Homens (Euros) Average monthly earning (Euros) - Secondary Sector - Male (Euros)	1 170,4	1 176,4	1 170,2	1 201,5	1 218,1	1 264,3	..
2019 = 100	97,4	97,9	97,4	100,0	101,4	105,2	..
t.c. (%) / g.r. (%)		0,5	-0,5	2,7	1,4	3,8	..
Ganho médio mensal - Sector secundário - Mulheres (Euros) Average monthly earning (Euros) - Secondary Sector - Female (Euros)	991,4	1 017,7	1 036,8	1 081,6	1 132,3	1 180,0	..
2019 = 100	91,7	94,1	95,9	100,0	104,7	109,1	..
t.c. (%) / g.r. (%)		2,6	1,9	4,3	4,7	4,2	..
Ganho médio mensal - Sector terciário (Euros) Average monthly earning (Euros) - Tertiary Sector (Euros)	1 050,2	1 065,3	1 086,9	1 121,2	1 164,8	1 205,7	..
2019 = 100	93,7	95,0	96,9	100,0	103,9	107,5	..
t.c. (%) / g.r. (%)		1,4	2,0	3,2	3,9	3,5	..
Ganho médio mensal - Sector terciário - Homens (Euros) Average monthly earning (Euros) - Tertiary Sector - Male (Euros)	1 161,7	1 169,2	1 178,5	1 219,4	1 259,7	1 303,7	..
2019 = 100	95,3	95,9	96,6	100,0	103,3	106,9	..
t.c. (%) / g.r. (%)		0,6	0,8	3,5	3,3	3,5	..
Ganho médio mensal - Sector terciário - Mulheres (Euros) Average monthly earning (Euros) - Tertiary Sector - Female (Euros)	955,7	974,3	1 006,0	1 036,8	1 083,3	1 122,8	..
2019 = 100	92,2	94,0	97,0	100,0	104,5	108,3	..
t.c. (%) / g.r. (%)		1,9	3,3	3,1	4,5	3,6	..

Fonte:INE (AER),exceto menção específica a outras fontes.Nota:Consultar a síntese metodológica para outras fontes, conceitos e notas.

Source:INE(RSYB),except when specified otherwise.Note:Other sources,concepts and notes in methodological synthesis.

NUTS I: REGIÃO AUTÓNOMA DA MADEIRA

Saúde e Ambiente
Health and Environment

		2017	2018	2019	2020	2021	2022	2023
Médicos / 1000 habitantes (nº)		4,1	4,3	4,4	4,7	5,1	5,2	..
<i>Physicians / 1000 inhabitants (no.)</i>	2019 = 100	93,2	97,7	100,0	106,8	115,9	118,2	..
	t.c. (%) / g.r. (%)		4,9	2,3	6,8	8,5	2,0	..
Despesas dos municípios em ambiente por habitante (Euros / hab.)		76,0	90,0	114,0	118,0	131,0	130,0	..
<i>Environmental expenditure of municipalities per inhabitant (Euros / inhab.)</i>	2019 = 100	66,7	78,9	100,0	103,5	114,9	114,0	..
	t.c. (%) / g.r. (%)		18,4	26,7	3,5	11,0	-0,8	..

Setor Monetário e Financeiro
Monetary and Financial Sector

		2017	2018	2019	2020	2021	2022	2023
Compras através de terminais de pagamento automático por habitante (Euros / hab.)		84,5	93,5	104,6	101,0	125,8	163,3	197,0
<i>Purchases through points of sale per inhabitant (Euros / inhab.)</i>	2019 = 100	80,7	89,3	100,0	96,5	120,2	156,1	188,3
	t.c. (%) / g.r. (%)		10,7	11,9	-3,5	24,5	29,8	20,7
Levantamentos nacionais em caixas multibanco por habitante (Euros / hab.)		2 388,0	2 441,0	2 540,0	2 381,0	2 548,0	2 657,0	2 701,0
<i>National withdrawals on automated teller machines (ATM) per inhabitant (Euros / inhab.)</i>	2019 = 100	94,0	96,1	100,0	93,7	100,3	104,6	106,3
	t.c. (%) / g.r. (%)		2,2	4,1	-6,3	7,0	4,3	1,7

Fonte:INE (AER),exceto menção específica a outras fontes.Nota:Consultar a síntese metodológica para outras fontes, conceitos e notas.

Source:INE(RSYB),except when specified otherwise.Note:Other sources,concepts and notes in methodological synthesis.

NUTS I: REGIÃO AUTÓNOMA DA MADEIRA

Indicadores Sociais
Social Indicators

	2017	2018	2019	2020	2021	2022	2023
Beneficiários de subsídio de desemprego / População residente (%) <i>Recipients of unemployment benefits / Resident population (%)</i>	4,8	4,3	3,8	4,5	4,2	2,9	..
2019 = 100	125,5	112,3	100,0	115,7	109,4	76,6	..
t.c. (%) / g.r. (%)		-10,5	-11,0	15,7	-5,4	-30,0	..
Beneficiários de rendimento social de inserção / População residente (%) <i>Recipients of social integration income / Resident population (%)</i>	2,4	2,6	2,7	2,8	3,0	2,6	..
2019 = 100	88,5	94,0	100,0	101,9	108,0	93,4	..
t.c. (%) / g.r. (%)		6,2	6,4	1,9	6,0	-13,6	..

Fonte:INE (AER),exceto menção específica a outras fontes.Nota:Consultar a síntese metodológica para outras fontes, conceitos e notas.

Source:INE(RSYB),except when specified otherwise.Note:Other sources,concepts and notes in methodological synthesis.

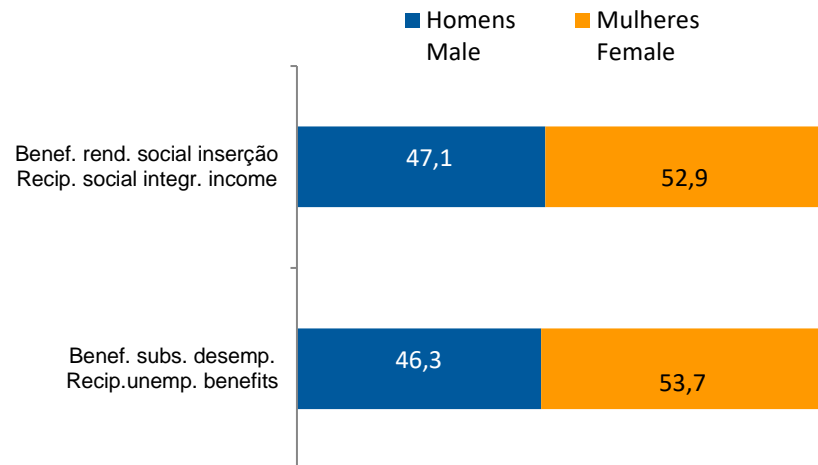
NUTS I: REGIÃO AUTÓNOMA DA MADEIRA
Indicadores Sociais
Social Indicators

Beneficiários de subsídio de desemprego e beneficiários do rendimento social de inserção, 2022

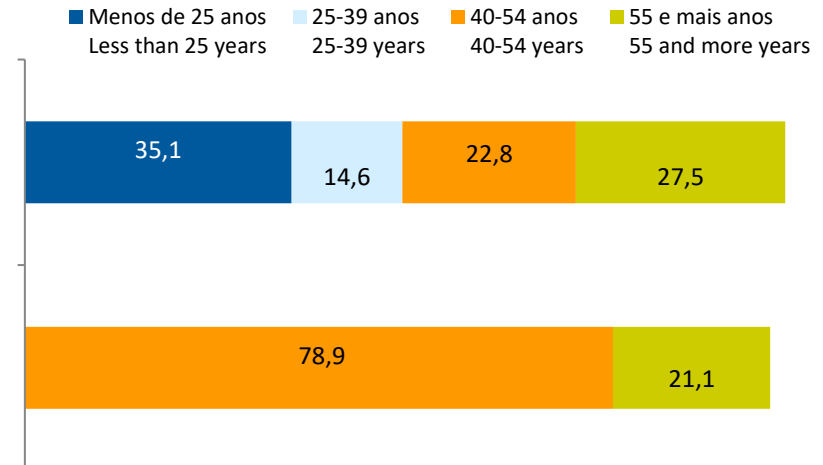
Recipients of unemployment benefits and recipients of social integration income, 2022

Beneficiários de subsídio de desemprego / População residente (%) <i>Recipients of unemployment benefits / Resident population (%)</i>	2,9
Beneficiários do rendimento social de inserção / População residente (%) <i>Recipients of social integration income / Resident population (%)</i>	2,6

Por género
According to gender




Por idade
According to age

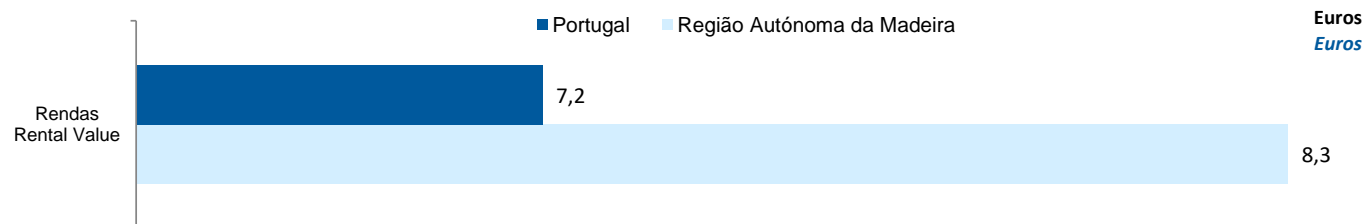


NUTS I: REGIÃO AUTÓNOMA DA MADEIRA
Imobiliário
Real Estate

Valor mediano das vendas por m2 de alojamentos familiares e categoria do alojamento familiar, 2022
Median value per m2 of dwellings sales and category of housing unit, 2022



Valor mediano das rendas por m2 de novos contratos de arrendamento de alojamentos familiares, 2023
Median house rental value per m2 of new lease agreements of dwellings, 2023



NUTS I: REGIÃO AUTÓNOMA DA MADEIRA

Seleção de Indicadores de turismo
Tourism indicators selection

		2017	2018	2019	2020	2021	2022	2023
Capacidade de alojamento nos estabelecimentos de alojamento turístico e tipo de alojamento turístico	<i>nº</i>	39 155	41 824	37 549	22 189	31 332	40 847	41 114
<i>Lodging capacity in tourist accommodation establishments and Type (tourist accommodation establishment)</i>	2019 = 100	104,3	111,4	100,0	59,1	83,4	108,8	109,5
	<i>t.c. (%) / g.r. (%)</i>		6,8	-10,2	-40,9	41,2	30,4	0,7
Dormidas nos estabelecimentos de alojamento turístico por localização geográfica e tipo de alojamento turístico	<i>nº</i>	8 359 989	8 344 266	7 457 197	2 441 536	4 395 765	8 380 533	..
<i>Nights (No.) in tourist accommodation establishments by Geographic localization (NUTS - 2013) and Type (tourist accommodation establishment)</i>	2019 = 100	112,1	111,9	100,0	32,7	58,9	112,4	..
	<i>t.c. (%) / g.r. (%)</i>		-0,2	-10,6	-67,3	80,0	90,7	..
Hóspedes nos estabelecimentos de alojamento turístico por localização geográfica e tipo de alojamento turístico	<i>nº</i>	1 617 208,0	1 605 458,0	1 482 240,0	522 011,0	933 076	1 780 439	2 018 537
<i>Guests (No.) in tourist accommodation establishments by Geographic localization (NUTS - 2013) and Type (tourist accommodation establishment)</i>	2019 = 100	109,1	108,3	100,0	35,2	63,0	120,1	136,2
	<i>t.c. (%) / g.r. (%)</i>		-0,7	-7,7	-64,8	78,7	90,8	13,4
Proveitos totais nos estabelecimentos de alojamento turístico por localização geográfica e tipo de alojamento turístico	<i>10³ Euros</i>	419 669,0	426 749,0	407 459,0	129 950,0	265 378,0	529 580,0	656 106,0
<i>Total incomes (€) in tourist accommodation establishments by Geographic localization and Type (tourist accommodation establishment)</i>	2019 = 100	103,0	104,7	100,0	31,9	65,1	130,0	161,0
	<i>t.c. (%) / g.r. (%)</i>		1,7	-4,5	-68,1	104,2	99,6	23,9
Taxa líquida de ocupação cama nos estabelecimentos de alojamento turístico por localização geográfica e tipo de alojamento turístico	<i>%</i>	560,8	513,4	531,8	284,2	44,6	61,5	65,5
<i>Bed occupancy net rate (%) in tourist accommodation establishments by Geographic localization and Type (tourist accommodation establishment)</i>	2019 = 100	105,5	96,5	100,0	53,4	8,4	11,6	12,3
	<i>t.c. (%) / g.r. (%)</i>		-8,5	3,6	-46,6	-84,3	37,9	6,5

Fonte:INE (AER),exceto menção específica a outras fontes.Nota:Consultar a síntese metodológica para outras fontes, conceitos e notas.

Source:INE(RSYB),except when specified otherwise.Note:Other sources,concepts and notes in methodological synthesis.

NUTS I: REGIÃO AUTÓNOMA DA MADEIRA

Contas regionais
Regional Accounts

		2016	2017	2018	2019	2020	2021	2022
Valor acrescentado bruto <i>Gross value added</i>	10 ⁶ Euros 2019 = 100 t.c. (%) / g.r. (%)	3 922,0 87,6	4 183,3 93,5	4 315,2 96,4	4 475,3 100,0	3 914,0 87,5	4 397,8 98,3	5 272,0 117,8
			6,7	3,2	3,7	-12,5	12,4	19,9
Formação bruta de capital fixo <i>Gross fixed capital formation</i>	10 ⁶ Euros 2019 = 100 t.c. (%) / g.r. (%)	563,6 67,2	684,7 81,7	749,8 89,4	838,4 100,0	795,0 94,8	971,7 115,9	..
			21,5	9,5	11,8	-5,2	22,2	..
Rendimento disponível bruto das famílias <i>Gross disposable income of households</i>	10 ⁶ Euros 2019 = 100 t.c. (%) / g.r. (%)	3 101,3 91,3	3 182,3 93,7	3 300,2 97,2	3 395,3 100,0	3 276,0 96,5	3 439,9 101,3	..
			2,6	3,7	2,9	-3,5	5,0	..
Remunerações dos empregados <i>Compensation of employees</i>	10 ⁶ Euros 2019 = 100 t.c. (%) / g.r. (%)	1 874,3 86,2	1 967,8 90,5	2 067,3 95,1	2 174,1 100,0	2 140,4 98,4	2 319,7 106,7	..
			5,0	5,1	5,2	-1,6	8,4	..
Produto interno bruto por habitante <i>Gross domestic product per inhabitant</i>	10 ³ Euros 2019 = 100 t.c. (%) / g.r. (%)	17,5 86,8	18,8 93,1	19,4 96,3	20,2 100,0	17,5 86,8	19,8 98,1	23,7 117,3
			7,3	3,5	3,8	-13,2	13,0	19,6
Emprego - indivíduos totais <i>Employment - total employment</i>	10 ³ 2019 = 100 t.c. (%) / g.r. (%)	117,6 95,5	122,3 99,3	123,5 100,3	123,1 100,0	120,2 97,6	121,4 98,6	134,0 108,8
			4,0	1,0	-0,3	-2,4	1,0	10,3
Emprego - indivíduos remunerados <i>Employment - employees</i>	10 ³ 2019 = 100 t.c. (%) / g.r. (%)	94,6 94,9	98,1 98,4	99,2 99,5	99,7 100,0	97,6 97,9	100,8 101,1	..
			3,6	1,1	0,5	-2,1	3,3	..
Produtividade aparente do trabalho <i>Apparent productivity of employment</i>	10 ³ Euros 2019 = 100 t.c. (%) / g.r. (%)	33,4 91,8	34,2 94,1	34,9 96,1	36,3 100,0	32,6 89,6	36,2 99,7	39,4 108,3
			2,5	2,1	4,0	-10,4	11,2	8,6

Fonte:INE (AER),exceto menção específica a outras fontes.Nota:Consultar a síntese metodológica para outras fontes, conceitos e notas.

Source:INE(RSYB),except when specified otherwise.Note:Other sources,concepts and notes in methodological synthesis.

NUTS I: REGIÃO AUTÓNOMA DA MADEIRA
Comparação com as Respetivas Agregações Geográficas
Comparison with Respective Geographical Aggregations

INDICADORES INDICATORS	ANOS YEARS	CONCELHO MUNICIPALITY	NUTS III	NUTS II	ILHA ISLAND	NUTS I	Portugal
						Região Autónoma da Madeira	
Demografia, Educação e Sociedade <i>Demography, Education and Society</i>							
População residente (nº) <i>Resident population (no.)</i>	2023					256 622	10 639 726
População residente (Peso sobre as respectivas agregações geográficas) <i>Resident population (Weight over respective aggregations)</i>	2023					100,0	2,4
Taxa de crescimento média anual da população (%) <i>Average annual growth rate of population (%)</i>	2011/2023					-0,2	0,1
Densidade populacional (habitantes / km2) <i>Population density (Inh / km2)</i>	2022					317,2	114,0
População ≥ 65 anos (%) <i>Population ≥ 65 years (%)</i>	2023					20,9	24,1
Índice de Dependência Total <i>Total dependency ratio</i>	2023					49,5	58,5
Taxa bruta de natalidade (‰) <i>Crude birth rate (‰)</i>	2023					6,8	8,1
Rácio divórcios / casamentos (%) <i>Divorce / Marriage ratio (%)</i>	2022					48,6	50,0
Taxa bruta de escolarização (Ensino secundário) (%) <i>Crude educational attainment rate (Secondary education) (%)</i>	2022/2023					123,2	126,8
Despesas dos municípios em cultura e desporto por habitante (Euros / hab.) <i>Expenditures on cultural activities and sports of municipalities (Euros / inhab.)</i>	2022					34,5	55,3
Taxa de criminalidade (‰) <i>Crime rate (‰)</i>	2022					26,9	32,7

Fonte:INE (AER),exceto menção específica a outras fontes.Nota:Consultar a síntese metodológica para outras fontes, conceitos e notas.

Source:INE(RSYB),except when specified otherwise.Note:Other sources,concepts and notes in methodological synthesis.

NUTS I: REGIÃO AUTÓNOMA DA MADEIRA
Comparação com as Respetivas Agregações Geográficas
Comparison with Respective Geographical Aggregations

INDICADORES <i>INDICATORS</i>	ANOS <i>YEARS</i>	CONCELHO	NUTS III	NUTS II	ILHA	NUTS I	Portugal
		<i>MUNICIPALITY</i>			<i>ISLAND</i>	Região Autónoma da Madeira	
Saúde e Ambiente <i>Health and Environment</i>							
Taxa quinquenal de mortalidade infantil (%) <i>Quinquennial rate of infant mortality (%)</i>	2017/2021					3,0	2,7
Médicos / 1000 habitantes (nº) <i>Physicians / 1000 inhabitants (no.)</i>	2022					5,2	5,7
Despesas dos municípios em ambiente por habitante (Euros / hab.) <i>Environmental expenditure of municipalities per inhabitant (Euros / inhab.)</i>	2022					130	93
Setor Monetário e Financeiro <i>Monetary and Financial Sector</i>							
Compras através de terminais de pagamento automático por habitante (Euros / hab.) <i>Purchases through points of sale per inhabitant (Euros / inhab.)</i>	2023					197,0	197,3
Levantamentos nacionais em caixas multibanco por habitante (Euros / hab.) <i>National withdrawals on automated teller machines (ATM) per inhabitant (Euros / inhab.)</i>	2023					2 701,0	2 721,0
Peso do crédito à habitação no total dos créditos a clientes (%) <i>Housing credit rate (%)</i>	2022					59,2	42,1
Peso dos depósitos de emigrantes no total de depósitos dos clientes (%) <i>Emigrant deposits rate (%)</i>	2022					3,2	2,2

Fonte:INE (AER),exceto menção específica a outras fontes.Nota:Consultar a síntese metodológica para outras fontes, conceitos e notas.

Source:INE(RSYB),except when specified otherwise.Note:Other sources,concepts and notes in methodological synthesis.

NUTS I: REGIÃO AUTÓNOMA DA MADEIRA
Comparação com as Respetivas Agregações Geográficas
Comparison with Respective Geographical Aggregations

INDICADORES INDICATORS	ANOS YEARS	CONCELHO MUNICIPALITY	NUTS III	NUTS II	ILHA ISLAND	NUTS I	Portugal
						Região Autónoma da Madeira	
Indicadores Sociais <i>Social Indicators</i>							
Beneficiários de subsídio de desemprego / População residente (%) <i>Recipients of unemployment benefits / Resident population (%)</i>	2022					2,9	3,2
Beneficiários de rendimento social de inserção / População residente (%) <i>Recipients of social integration income / Resident population (%)</i>	2022					2,6	2,5

NUTS I: REGIÃO AUTÓNOMA DA MADEIRA
Comparação com as Respetivas Agregações Geográficas
Comparison with Respective Geographical Aggregations

INDICADORES INDICATORS	ANOS YEARS	CONCELHO MUNICIPALITY	NUTS III	NUTS II	ILHA ISLAND	NUTS I	Portugal
						Região Autónoma da Madeira	
Principais Indicadores de Actividade Económica <i>Main Economic Activity Indicators</i>							
Pessoal ao serviço nas empresas (nº) <i>Persons employed in companies (no.)</i>	2022					91 430	4 487 322
Pessoal ao serviço nas empresas da indústria transformadora (nº) <i>Persons employed in manufacturing enterprises (no.)</i>	2022					4 398	741 958
Volume de negócios nas empresas (10 ³ Euros) <i>Turnover of enterprises (10³ Euros)</i>	2022					9 020 787	533 462 569
Volume de Negócios nas empresas da ind. transformadora (10 ³ Euros) <i>Turnover of manufacturing enterprises (10³ Euros)</i>	2022					433 337	127 444 230
Empresas (nº) <i>Enterprises (no.)</i>	2022					31 982	1 437 254
Empresas da indústria transformadora (nº) <i>Manufacturing enterprises (no.)</i>	2022					756	68 501
Constituição de pessoas coletivas e entidades equiparadas (nº) <i>Creation of legal persons and equivalent entities (no.)</i>	2023					1 363	49 523
Dissolução de pessoas coletivas e entidades equiparadas (nº) <i>Dissolution of legal persons and equivalent entities (no.)</i>	2023					650	14 362
Ganho médio mensal por trabalhador por conta de outrem (Euros) <i>Average monthly earning per employee (Euros)</i>	2021					1 212	1 290
Ganho médio mensal por trabalhador por conta de outrem - Homens (Euros) <i>Average monthly earning per employee - Male (Euros)</i>	2021					1 286	1 390
Ganho médio mensal por trabalhador por conta de outrem - Mulheres (Euros) <i>Average monthly earning per employee - Female (Euros)</i>	2021					1 125	1 169
Comércio internacional de bens - Exportações (10 ³ Euros) <i>International trade of goods - Exports (10³ Euros)</i>	2023					351 165	77 602 849
Comércio internacional de bens - Importações (10 ³ Euros) <i>International trade of goods - Imports (10³ Euros)</i>	2023					274 284	104 959 212

Fonte:INE (AER),exceto menção específica a outras fontes.Nota:Consultar a síntese metodológica para outras fontes, conceitos e notas.

Source:INE(RSYB),except when specified otherwise.Note:Other sources,concepts and notes in methodological synthesis.

NUTS I: REGIÃO AUTÓNOMA DA MADEIRA
Comparação com as Respetivas Agregações Geográficas
Comparison with Respective Geographical Aggregations

INDICADORES INDICATORS	ANOS YEARS	CONCELHO MUNICIPALITY	NUTS III	NUTS II	ILHA ISLAND	NUTS I	Portugal
						Região Autónoma da Madeira	
Capacidade de alojamento nos estabelecimentos hoteleiros (nº de hóspedes) <i>Lodging capacity in hotel establishments (no. of guests)</i>	2023					41 114	478 552
Crédito à habitação por habitante (Euros) <i>Housing credit per inhabitant (Euros)</i>	2022					7 081	9 685
Edifícios licenciados pelas câmaras municipais para construção (nº) <i>Building permits issued by the local administration (no.)</i>	2022					504	24 696

NUTS I: REGIÃO AUTÓNOMA DA MADEIRA
Comparação com as Respetivas Agregações Geográficas
Comparison with Respective Geographical Aggregations

INDICADORES (%) INDICATORS (%)	ANOS YEARS					NUTS I / NUTS I x 100	NUTS I / Portugal x 100
Principais Indicadores de Actividade Económica <i>Main Economic Activity Indicators</i>							
Pessoal ao serviço nas empresas (nº) <i>Persons employed in companies (no.)</i>	2022					100,0	2,0
Pessoal ao serviço nas empresas da indústria transformadora (nº) <i>Persons employed in manufacturing enterprises (no.)</i>	2022					100,0	0,6
Volume de negócios nas empresas (10 ³ Euros) <i>Turnover of enterprises (10³ Euros)</i>	2022					100,0	1,7
Volume de Negócios nas empresas da ind. transformadora (10 ³ Euros) <i>Turnover of manufacturing enterprises (10³ Euros)</i>	2022					100,0	0,3
Empresas (nº) <i>Enterprises (no.)</i>	2022					100,0	2,2
Empresas da indústria transformadora (nº) <i>Manufacturing enterprises (no.)</i>	2022					100,0	1,1
Constituição de pessoas coletivas e entidades equiparadas (nº) <i>Creation of legal persons and equivalent entities (no.)</i>	2023					100,0	2,8
Dissolução de pessoas coletivas e entidades equiparadas (nº) <i>Dissolution of legal persons and equivalent entities (no.)</i>	2023					100,0	4,5
Ganho médio mensal por trabalhador por conta de outrem (Euros) <i>Average monthly earning per employee (Euros)</i>	2021					100,0	94,0
Ganho médio mensal por trabalhador por conta de outrem - Homens (Euros) <i>Average monthly earning per employee - Male (Euros)</i>	2021					100,0	92,6
Ganho médio mensal por trabalhador por conta de outrem - Mulheres (Euros) <i>Average monthly earning per employee - Female (Euros)</i>	2021					100,0	96,3
Comércio internacional de bens - Exportações (10 ³ Euros) <i>International trade of goods - Exports (10³ Euros)</i>	2023					100,0	0,5
Comércio internacional de bens - Importações (10 ³ Euros) <i>International trade of goods - Imports (10³ Euros)</i>	2023					100,0	0,3

Fonte:INE (AER),exceto menção específica a outras fontes.Nota:Consultar a síntese metodológica para outras fontes, conceitos e notas.

Source:INE(RSYB),except when specified otherwise.Note:Other sources,concepts and notes in methodological synthesis.

NUTS I: REGIÃO AUTÓNOMA DA MADEIRA
Comparação com as Respetivas Agregações Geográficas
Comparison with Respective Geographical Aggregations

INDICADORES (%) INDICATORS (%)	ANOS YEARS					NUTS I / NUTS I x 100	NUTS I / Portugal x 100
Principais Indicadores de Actividade Económica <i>Main Economic Activity Indicators</i>							
Capacidade de alojamento nos estabelecimentos hoteleiros (nº de hóspedes) <i>Lodging capacity in hotel establishments (no. of guests)</i>	2023					100,0	8,6
Crédito à habitação por habitante (Euros) <i>Housing credit per inhabitant (Euros)</i>	2022					100,0	73,1
Edifícios licenciados pelas câmaras municipais para construção (nº) <i>Building permits issued by the local administration (no.)</i>	2022					100,0	2,0

NUTS I: REGIÃO AUTÓNOMA DA MADEIRA
Comparação com as Respetivas Agregações Geográficas
Comparison with Respective Geographical Aggregations

INDICADORES INDICATORS	ANOS YEARS	CONCELHO MUNICIPALITY	NUTS III	NUTS II	ILHA ISLAND	NUTS I	Portugal
						Região Autónoma da Madeira	
Trabalhadores por conta de outrem (TCO) nos estabelecimentos, a tempo completo com remuneração completa (nº) <i>Full time employees with a full remuneration, in establishments (no.)</i>	2021					..	2 287 160
Por sector de actividade <i>According to broad sectors of activity</i>							
TCO por sector de actividade - Sector primário (nº) <i>Employees - Primary sector (no.)</i>	2021					..	46 869
TCO por sector de actividade - Sector secundário (nº) <i>Employees - Secondary sector (no.)</i>	2021					..	695 795
TCO por sector de actividade - Sector terciário (nº) <i>Employees - Tertiary sector (no.)</i>	2021					..	1 544 496
Segundo os escalões de pessoal da empresa <i>By size-class of the enterprise</i>							
1-9 (nº / no.)	2021					..	453 770
10-19 (nº / no.)	2021					..	254 387
20-49 (nº / no.)	2021					..	349 029
50-99 (nº / no.)	2021					..	245 710
100-249 (nº / no.)	2021					..	298 107
250-499 (nº / no.)	2021					..	163 093
>=500 (nº / no.)	2021					..	523 064

NUTS I: REGIÃO AUTÓNOMA DA MADEIRA
Comparação com as Respetivas Agregações Geográficas
Comparison with Respective Geographical Aggregations

INDICADORES (%) INDICATORS (%)	ANOS YEARS					NUTS I / NUTS I x 100	NUTS I / Portugal x 100
Trabalhadores por conta de outrem (TCO) nos estabelecimentos, a tempo completo com remuneração completa (nº) <i>Full time employees with a full remuneration, in establishments (no.)</i>	2021				
Por sector de actividade <i>According to broad sectors of activity</i>							
TCO por sector de actividade - Sector primário <i>Employees - Primary sector</i>	2021				
TCO por sector de actividade - Sector secundário <i>Employees - Secondary sector</i>	2021				
TCO por sector de actividade - Sector terciário <i>Employees - Tertiary sector</i>	2021				
Segundo os escalões de pessoal da empresa <i>By size-class of the enterprise</i>							
1-9	2021				
10-19	2021				
20-49	2021				
50-99	2021				
100-249	2021				
250-499	2021				
>=500	2021				

NUTS I: REGIÃO AUTÓNOMA DA MADEIRA
Comparação com as Respetivas Agregações Geográficas
Comparison with Respective Geographical Aggregations

INDICADORES INDICATORS	ANOS YEARS	CONCELHO MUNICIPALITY	NUTS III	NUTS II	ILHA ISLAND	NUTS I	Portugal
						Região Autónoma da Madeira	
Ganho médio mensal (Euros) - Por sector de actividade e género Average monthly earning (Euros) - According to broad sectors of activity and gender							
Ganho médio mensal - Sector primário (Euros) <i>Average monthly earning (Euros) - Primary Sector (Euros)</i>	2021					935,1	1 010,7
Ganho médio mensal - Sector primário - Homens (Euros) <i>Average monthly earning (Euros) - Primary Sector - Male (Euros)</i>	2021					943,8	1 032,5
Ganho médio mensal - Sector primário - Mulheres (Euros) <i>Average monthly earning (Euros) - Primary Sector - Female (Euros)</i>	2021					914,2	952,4
Ganho médio mensal - Sector secundário (Euros) <i>Average monthly earning (Euros) - Secondary Sector (Euros)</i>	2021					1 252,2	1 213,2
Ganho médio mensal - Sector secundário - Homens (Euros) <i>Average monthly earning (Euros) - Secondary Sector - Male (Euros)</i>	2021					1 264,3	1 272,1
Ganho médio mensal - Sector secundário - Mulheres (Euros) <i>Average monthly earning (Euros) - Secondary Sector - Female (Euros)</i>	2021					1 180,0	1 080,6
Ganho médio mensal - Sector terciário (Euros) <i>Average monthly earning (Euros) - Tertiary Sector (Euros)</i>	2021					1 205,7	1 332,3
Ganho médio mensal - Sector terciário - Homens (Euros) <i>Average monthly earning (Euros) - Tertiary Sector - Male (Euros)</i>	2021					1 303,7	1 483,8
Ganho médio mensal - Sector terciário - Mulheres (Euros) <i>Average monthly earning (Euros) - Tertiary Sector - Female (Euros)</i>	2021					1 122,8	1 195,6

NUTS I: REGIÃO AUTÓNOMA DA MADEIRA
Comparação com as Respetivas Agregações Geográficas
Comparison with Respective Geographical Aggregations

INDICADORES (%) INDICATORS (%)	ANOS YEARS					NUTS I / NUTS I x 100	NUTS I / Portugal x 100
Ganho médio mensal (Euros) - Por sector de actividade e género Average monthly earning (Euros) - According to broad sectors of activity and gender							
Ganho médio mensal - Sector primário <i>Average monthly earning - Primary Sector</i>	2021					100,0	92,5
Ganho médio mensal - Sector primário - Homens <i>Average monthly earning - Primary Sector - Male</i>	2021					100,0	91,4
Ganho médio mensal - Sector primário - Mulheres <i>Average monthly earning - Primary Sector - Female</i>	2021					100,0	96,0
Ganho médio mensal - Sector secundário <i>Average monthly earning - Secondary Sector</i>	2021					100,0	103,2
Ganho médio mensal - Sector secundário - Homens <i>Average monthly earning - Secondary Sector - Male</i>	2021					100,0	99,4
Ganho médio mensal - Sector secundário - Mulheres <i>Average monthly earning - Secondary Sector - Female</i>	2021					100,0	109,2
Ganho médio mensal - Sector terciário <i>Average monthly earning - Tertiary Sector</i>	2021					100,0	90,5
Ganho médio mensal - Sector terciário - Homens <i>Average monthly earning - Tertiary Sector - Male</i>	2021					100,0	87,9
Ganho médio mensal - Sector terciário - Mulheres <i>Average monthly earning - Tertiary Sector - Female</i>	2021					100,0	93,9

Fonte:INE (AER),exceto menção específica a outras fontes.Nota:Consultar a síntese metodológica para outras fontes, conceitos e notas.

Source:INE(RSYB),except when specified otherwise.Note:Other sources,concepts and notes in methodological synthesis.

NUTS I: REGIÃO AUTÓNOMA DA MADEIRA
Comparação com as Respetivas Agregações Geográficas
Comparison with Respective Geographical Aggregations

INDICADORES INDICATORS	ANOS YEARS	CONCELHO MUNICIPALITY	NUTS III	NUTS II	ILHA ISLAND	NUTS I	Portugal
						Região Autónoma da Madeira	
Imobiliário <i>Real Estate</i>							
Valor mediano das vendas por m2 de alojamentos familiares e categoria do alojamento familiar <i>Median value per m2 of dwellings sales and category of housing unit</i>							
Total (Euros)	2022					1 571,0	1 484,0
Novos (Euros) <i>New (Euros)</i>	2022					1 772,0	1 723,0
Existentes (Euros) <i>Existing (Euros)</i>	2022					1 538,0	1 436,0
Valor mediano das rendas por m2 de novos contratos de arrendamento de alojamentos familiares <i>Median house rental value per m2 of new lease agreements of dwellings</i>							
Rendas (Euros) <i>Rental Value (Euros)</i>	2023					8,3	7,2

Fonte:INE (AER),exceto menção específica a outras fontes.Nota:Consultar a síntese metodológica para outras fontes, conceitos e notas.

Source:INE(RSYB),except when specified otherwise.Note:Other sources,concepts and notes in methodological synthesis.

NUTS I: REGIÃO AUTÓNOMA DA MADEIRA
Comparação com as Respetivas Agregações Geográficas
Comparison with Respective Geographical Aggregations

INDICADORES (%) <i>INDICATORS (%)</i>	ANOS <i>YEARS</i>					NUTS I / NUTS I x 100	NUTS I / Portugal x 100
Imobiliário <i>Real Estate</i>							
Valor mediano das vendas por m2 de alojamentos familiares e categoria do alojamento familiar <i>Median value per m2 of dwellings sales and category of housing unit</i>							
Total (Euros)	2022					100,0	105,9
Novos (Euros) <i>New (Euros)</i>	2022					100,0	102,8
Existentes (Euros) <i>Existing (Euros)</i>	2022					100,0	107,1
Valor mediano das rendas por m2 de novos contratos de arrendamento de alojamentos familiares <i>Median house rental value per m2 of new lease agreements of dwellings</i>							
Rendas (Euros) <i>Rental Value (Euros)</i>	2023					100,0	115,5

Fonte:INE (AER),exceto menção específica a outras fontes.Nota:Consultar a síntese metodológica para outras fontes, conceitos e notas.

Source:INE(RSYB),except when specified otherwise.Note:Other sources,concepts and notes in methodological synthesis.

NUTS I: REGIÃO AUTÓNOMA DA MADEIRA
Comparação com as Respetivas Agregações Geográficas
Comparison with Respective Geographical Aggregations

INDICADORES <i>INDICATORS</i>	ANOS <i>YEARS</i>	CONCELHO <i>MUNICIPALITY</i>	NUTS III	NUTS II	ILHA <i>ISLAND</i>	NUTS I	Portugal
						Região Autónoma da Madeira	
Indicadores Sociais <i>Social Indicators</i>							
Beneficiários do subsídio de desemprego (nº) <i>Recipients of unemployment benefit (no.)</i>	2022					7 495	335 222
Por género <i>According to gender</i>							
Homens (nº) <i>Male (no.)</i>	2022					3 471	145 577
Mulheres (nº) <i>Female (no.)</i>	2022					4 024	189 645
Por idade <i>According to age</i>							
<25 anos (nº) <i><25 years (no.)</i>	2022					..	16 038
25-39 anos (nº) <i>25-39 years (no.)</i>	2022					..	125 954
40-54 anos (nº) <i>40-54 years (no.)</i>	2022					..	160 441
>=55 anos (nº) <i>>=55 years (no.)</i>	2022					865	36 188

Fonte:INE (AER),exceto menção específica a outras fontes.Nota:Consultar a síntese metodológica para outras fontes, conceitos e notas.

Source:INE(RSYB),except when specified otherwise.Note:Other sources,concepts and notes in methodological synthesis.

NUTS I: REGIÃO AUTÓNOMA DA MADEIRA
Comparação com as Respetivas Agregações Geográficas
Comparison with Respective Geographical Aggregations

INDICADORES INDICATORS	ANOS YEARS	CONCELHO MUNICIPALITY	NUTS III	NUTS II	ILHA ISLAND	NUTS I	Portugal
						Região Autónoma da Madeira	
Beneficiários do rendimento social de inserção (nº) <i>Recipients of social integration income (no.)</i>	2022				0	6 523	262 545
Por género <i>According to gender</i>							
Homens (nº) <i>Male (no.)</i>	2022					3 071	122 358
Mulheres (nº) <i>Female (no.)</i>	2022					3 452	140 187
Por idade <i>According to age</i>							
<25 anos (nº) <i><25 years (no.)</i>	2022					2 288	108 348
25-39 anos (nº) <i>25-39 years (no.)</i>	2022					950	43 567
40-54 anos (nº) <i>40-54 years (no.)</i>	2022					1 489	53 387
>=55 anos (nº) <i>>=55 years (no.)</i>	2022					1 796	57 243

Fonte:INE (AER),exceto menção específica a outras fontes.Nota:Consultar a síntese metodológica para outras fontes, conceitos e notas.

Source:INE(RSYB),except when specified otherwise.Note:Other sources,concepts and notes in methodological synthesis.

NUTS I: REGIÃO AUTÓNOMA DA MADEIRA
Comparação com as Respetivas Agregações Geográficas
Comparison with Respective Geographical Aggregations

INDICADORES (%) INDICATORS (%)	ANOS YEARS					NUTS I / NUTS I x 100	NUTS I / Portugal x 100
Indicadores Sociais <i>Social Indicators</i>							
Beneficiários do subsídio de desemprego <i>Recipients of unemployment benefit</i>	2022					100,0	2,2
Por género <i>According to gender</i>							
Homens <i>Male</i>	2022					100,0	2,4
Mulheres <i>Female</i>	2022					100,0	2,1
Por idade <i>According to age</i>							
<25 anos <i><25 years</i>	2022				
25-39 anos <i>25-39 years</i>	2022				
40-54 anos <i>40-54 years</i>	2022				
>=55 anos <i>>=55 years</i>	2022					100,0	2,4

Fonte:INE (AER),exceto menção específica a outras fontes.Nota:Consultar a síntese metodológica para outras fontes, conceitos e notas.

Source:INE(RSYB),except when specified otherwise.Note:Other sources,concepts and notes in methodological synthesis.

NUTS I: REGIÃO AUTÓNOMA DA MADEIRA
Comparação com as Respetivas Agregações Geográficas
Comparison with Respective Geographical Aggregations

INDICADORES (%) INDICATORS (%)	ANOS YEARS					NUTS I / NUTS I x 100	NUTS I / Portugal x 100
Beneficiários do rendimento social de inserção <i>Recipients of social integration income</i>	2022					100,0	2,5
Por género <i>According to gender</i>							
Homens <i>Male</i>	2022					100,0	2,5
Mulheres <i>Female</i>	2022					100,0	2,5
Por idade <i>According to age</i>							
<25 anos <i><25 years</i>	2022					100,0	2,1
25-39 anos <i>25-39 years</i>	2022					100,0	2,2
40-54 anos <i>40-54 years</i>	2022					100,0	2,8
>=55 anos <i>>=55 years</i>	2022					100,0	3,1

Fonte:INE (AER),exceto menção específica a outras fontes.Nota:Consultar a síntese metodológica para outras fontes, conceitos e notas.

Source:INE(RSYB),except when specified otherwise.Note:Other sources,concepts and notes in methodological synthesis.

NUTS I: REGIÃO AUTÓNOMA DA MADEIRA
Comparação com as Respetivas Agregações Geográficas
Comparison with Respective Geographical Aggregations

INDICADORES INDICATORS	ANOS YEARS	CONCELHO MUNICIPALITY	NUTS III	NUTS II	ILHA ISLAND	NUTS I	Portugal
						Região Autónoma da Madeira	
Principais Indicadores de Turismo <i>Main Economic Tourism Indicators</i>							
Capacidade de alojamento nos estabelecimentos de alojamento turístico por localização geográfica e tipo de alojamento turístico (nº) <i>Lodging capacity in tourist accommodation establishments by Geographic localization (NUTS - 2013) and Type (tourist accommodation establishment) (no.)</i>	2023					41 114	478 552
Dormidas nos estabelecimentos de alojamento turístico por localização geográfica e tipo de alojamento turístico (nº) <i>Nights (No.) in tourist accommodation establishments by Geographic localization (NUTS - 2013) and Type (tourist accommodation establishment) (no.)</i>	2022					8 380 533	69 694 791
Hóspedes nos estabelecimentos de alojamento turístico por localização geográfica e tipo de alojamento turístico (nº) <i>Guests (No.) in tourist accommodation establishments by Geographic localization (NUTS - 2013) and Type (tourist accommodation establishment) (no.)</i>	2023					2 018 537	30 028 890
Proveitos totais nos estabelecimentos de alojamento turístico por localização geográfica e tipo de alojamento turístico (mil Euros) <i>Total incomes (€) in tourist accommodation establishments by Geographic localization (NUTS - 2013) and Type (tourist accommodation establishment) (thousand Euros)</i>	2023					656 106	6 015 323
Taxa líquida de ocupação cama nos estabelecimentos de alojamento turístico por localização geográfica e tipo de alojamento turístico (%) <i>Bed occupancy net rate (%) in tourist accommodation establishments by Geographic localization (NUTS - 2013) and Type (tourist accommodation establishment) (%)</i>	2023					65,5	48,0

NUTS I: REGIÃO AUTÓNOMA DA MADEIRA
Comparação com as Respetivas Agregações Geográficas
Comparison with Respective Geographical Aggregations

INDICADORES (%) INDICATORS (%)	ANOS YEARS					NUTS I / NUTS I x 100	NUTS I / Portugal x 100
Principais Indicadores de Turismo <i>Main Economic Tourism Indicators</i>							
Capacidade de alojamento nos estabelecimentos hoteleiros por localização geográfica e tipo de estabelecimento <i>Lodging capacity in hotel establishments by Geographic localization (NUTS - 2013) and Type (hotel establishment)</i>	2023	100,0	8,6
Dormidas nos estabelecimentos de alojamento turístico por localização geográfica e tipo de alojamento turístico <i>Nights (No.) in tourist accommodation establishments by Geographic localization (NUTS - 2013) and Type (tourist accommodation establishment)</i>	2022	100,0	12,0
Hóspedes nos estabelecimentos de alojamento turístico por localização geográfica e tipo de alojamento turístico <i>Guests (No.) in tourist accommodation establishments by Geographic localization (NUTS - 2013) and Type (tourist accommodation establishment)</i>	2023	100,0	6,7
Proveitos totais nos estabelecimentos de alojamento turístico por localização geográfica e tipo de alojamento turístico <i>Total incomes (€) in tourist accommodation establishments by Geographic localization (NUTS - 2013) and Type (tourist accommodation establishment)</i>	2023	100,0	10,9
Taxa líquida de ocupação cama nos estabelecimentos de alojamento turístico por localização geográfica e tipo de alojamento turístico <i>Bed occupancy net rate (%) in tourist accommodation establishments by Geographic localization (NUTS - 2013) and Type (tourist accommodation establishment)</i>	2023	100,0	136,5