

Concelho / Municipality : Câmara de Lobos

Indicadores selecionados

Selected indicators

Demografia, Educação e Sociedade

Demography, Education and Society

Saúde e Ambiente

Health and Environment

Setor Monetário e Financeiro

Monetary and Financial Sector

Principais Indicadores de Actividade Económica

Main Economic Activity Indicators

Demografia, Educação e Sociedade

Demography, Education and Society

Maiores empregadores do Concelho

(Ordenado segundo o nº de trabalhadores por conta de outrem - TCO - nos estabelecimentos)

Greatest Employers in the Municipality

(Ranked according to the number of employees in establishments)

Trabalhadores por conta de outrem*

*Employees**

Trabalhadores por conta de outrem (TCO) nos estabelecimentos, a tempo completo com remuneração completa (nº)

Full time employees with a full remuneration, in establishments (no.)

Saúde e Ambiente

Health and Environment

Setor Monetário e Financeiro

Monetary and Financial Sector

Indicadores Sociais

Social Indicators

Imobiliário

Real Estate

Seleção de Indicadores de Turismo

Tourism Indicators Selection

Comparação com as Respetivas Agregações Geográficas

Comparison with Respective Geographical Aggregations

Demografia, Educação e Sociedade

Demography, Education and Society

Saúde e Ambiente

Health and Environment

Setor Monetário e Financeiro

Monetary and Financial Sector

Indicadores Sociais

Social Indicators

Principais Indicadores de Actividade Económica

Main Economic Activity Indicators

Trabalhadores por conta de outrem (TCO) nos estabelecimentos, a tempo completo com remuneração completa (nº)

Full time employees with a full remuneration, in establishments (no.)

Imobiliário

Real Estate

Indicadores Sociais

Social Indicators

Principais Indicadores de Turismo

Main Economic Tourism Indicators

Fonte:INE (AER),exceto menção específica a outras fontes.Nota:Consultar a síntese metodológica para outras fontes, conceitos e notas.
Source:INE(RSYB),except when specified otherwise.Note:Other sources,concepts and notes in methodological synthesis.

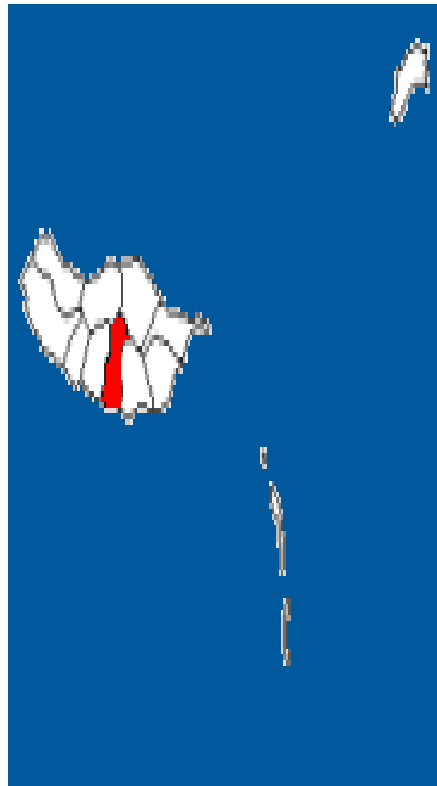
CONCELHO (MUNICIPALITY): CÂMARA DE LOBOS

Indicadores seleccionados <i>Selected indicators</i>	ANOS YEARS	Concelho (Municipality): Câmara de Lobos	Portugal
Área (km2) <i>Area (km2)</i>	2022	52	92 225
		0,1	100,0
			<i>Portugal = 100</i>
População residente (nº) <i>Resident population (nº)</i>	2023	32 786	10 639 726
		0,3	100,0
			<i>Portugal = 100</i>
Pessoal ao serviço nas empresas (nº) <i>Persons employed in enterprises (no.)</i>	2022	6 439	4 487 322
		0,1	100,0
			<i>Portugal = 100</i>
Volume de negócios nas empresas (10 ³ Euros) <i>Turnover of enterprises (10³ Euros)</i>	2022	330 997	533 462 569
		0,1	100,0
			<i>Portugal = 100</i>
Empresas (nº) <i>Enterprises (no.)</i>	2022	3 066	1 437 254
		0,2	100,0
			<i>Portugal = 100</i>
Pessoal ao serviço nas empresas da indústria transformadora (nº) <i>Persons employed in manufacturing enterprises (no.)</i>	2022	641	741 958
		0,1	100,0
			<i>Portugal = 100</i>
Volume de Negócios nas empresas da ind. transformadora (10 ³ Euros) <i>Turnover of manufacturing enterprises (10³ Euros)</i>	2022	57 707	127 444 230
		0,0	100,0
			<i>Portugal = 100</i>
Empresas da indústria transformadora (nº) <i>Manufacturing enterprises (no.)</i>	2022	74	68 501
		0,1	100,0
			<i>Portugal = 100</i>
Comércio internacional de bens - Exportações (10 ³ Euros) <i>International trade of goods- Exports (10³ Euros)</i>	2023	8 022	77 602 849
		0,0	100,0
			<i>Portugal = 100</i>
Comércio internacional de bens - Importações (10 ³ Euros) <i>International trade of goods - Imports (10³ Euros)</i>	2023	12 149	104 959 212
		0,0	100,0
			<i>Portugal = 100</i>
Dormidas nos estabelecimentos de alojamento turístico por localização geográfica e tipo de alojamento turístico (nº) <i>Nights (No.) in tourist accommodation establishments by Geographic localization (NUTS - 2013) and Type (tourist accommodation establishment) (no.)</i>	2022	186 797	69 694 791
		0,3	100,0
			<i>Portugal = 100</i>
Proveitos totais nos estabelecimentos de alojamento turístico por localização geográfica e tipo de alojamento turístico (mil Euros) <i>Total incomes (€) in tourist accommodation establishments by Geographic localization (NUTS - 2013) and Type (tourist accommodation establishment) (thousand Euros)</i>	2023	12 898	6 015 323
		0,2	100,0
			<i>Portugal = 100</i>

Fonte:INE (AER),exceto menção específica a outras fontes.Nota:Consultar a síntese metodológica para outras fontes, conceitos e notas.

Source:INE(RSYB),except when specified otherwise.Note:Other sources,concepts and notes in methodological synthesis.

CONCELHO (MUNICIPALITY): CÂMARA DE LOBOS



Área = 52 km²

Demografia, Educação e Sociedade Demography, Education and Society			
População residente (2023) (nº) <i>Resident population (2023) (nº)</i>	32 786	Taxa bruta de natalidade (2023) (‰) <i>Crude birth rate (2023) (‰)</i>	8,2
Taxa de crescimento média anual da população (2011/2023) (%) <i>Average annual growth rate of population (2011/2023) (%)</i>	-0,6	Rácio divórcios / casamentos (2022) (%) <i>Divorce / Marriage ratio (2022) (%)</i>	71,7
Densidade populacional (2022) (habitantes / km ²) <i>Population density (2022) (Inh. / km²)</i>	621,5	Taxa bruta de escolarização (Ensino secundário) (2022/2023) (%) <i>Crude educational attainment rate (Secondary education) (2022/2023) (%)</i>	22,0
População ≥ 65 anos (2023) (%) <i>Population ≥ 65 years (2023) (%)</i>	16,1	Despesas dos municípios em cultura e desporto por habitante (2022) (Euros / hab.) <i>Expenditures on cultural activities and sports of municipalities per inhabitant (2022) (Euros / inhab.)</i>	44,4
Índice de Dependência Total (2023) <i>Total dependency ratio (2023)</i>	43,4	Taxa de criminalidade (2023) (‰) <i>Crime rate (2023) (‰)</i>	..
Saúde e Ambiente Health and Environment		Setor Monetário e Financeiro Monetary and Financial Sector	
Taxa quinquenal de mortalidade infantil (2017/2021) (‰) <i>Quinquennial rate of infant mortality (2017/2021) (‰)</i>	4,0	Compras através de terminais de pagamento automático por habitante (2023) (Euros / hab.) <i>Purchases through points of sale per inhabitant (2023) (Euros / inhab.)</i>	54,3
Médicos / 1000 habitantes (2023) (nº) <i>Physicians / 1000 inhabitants (2023) (no.)</i>	..	Levantamentos nacionais em caixas multibanco por habitante (2023) (Euros / hab.) <i>National withdrawals on automated teller machines (ATM) per inhabitant (2023) (Euros / inhab.)</i>	1 467,0
Consultas externas nos hospitais por habitante (2022) (nº) <i>Medical appointments in external appointment units of hospitals per inhabitant (2022) (no.)</i>	0,0	Peso do crédito à habitação no total dos créditos a clientes (2022) (%) <i>Housing credit rate (2022) (%)</i>	70,9
Despesas dos municípios em ambiente por habitante (2022) (Euros / hab.) <i>Environmental expenditure of municipalities per inhabitant (2022) (Euros / inhab.)</i>	34,0	Peso dos depósitos de emigrantes no total de depósitos dos clientes (2022) (%) <i>Emigrant deposits rate (2022) (%)</i>	5,5

Fonte: Wikipedia

CONCELHO (MUNICIPALITY): CÂMARA DE LOBOS

Principais Indicadores de Actividade Económica
Main Economic Activity Indicators

	2017	2018	2019	2020	2021	2022	2023
<i>Pessoal ao serviço nas empresas (nº)</i> <i>Persons employed in enterprises (no.)</i>	5 213	5 744	5 883	5 862	5 972	6 439	..
2019 = 100	88,6	97,6	100,0	99,6	101,5	109,5	..
t.c. (%) / g.r. (%)		10,2	2,4	-0,4	1,9	7,8	..
<i>Pessoal ao serviço nas empresas da indústria transformadora (nº)</i> <i>Persons employed in manufacturing enterprises (no.)</i>	592	594	583	577	590	641	..
2019 = 100	101,5	101,9	100,0	99,0	101,2	109,9	..
t.c. (%) / g.r. (%)		0,3	-1,9	-1,0	2,3	8,6	..
<i>Volume de negócios nas empresas (10³ Euros)</i> <i>Turnover of enterprises (10³ Euros)</i>	245 013,0	262 568,9	263 522,8	218 577,3	262 958,2	330 997,0	..
2019 = 100	93,0	99,6	100,0	82,9	99,8	125,6	..
t.c. (%) / g.r. (%)		7,2	0,4	-17,1	20,3	25,9	..
<i>Volume de Negócios nas empresas da ind. transformadora (10³ Euros)</i> <i>Turnover of manufacturing enterprises (10³ Euros)</i>	43 779,3	43 814,7	44 077,0	34 057,5	41 626,9	57 707,1	..
2019 = 100	99,3	99,4	100,0	77,3	94,4	130,9	..
t.c. (%) / g.r. (%)		0,1	0,6	-22,7	22,2	38,6	..
<i>Empresas (nº)</i> <i>Enterprises (no.)</i>	2 693	2 847	2 896	2 918	2 932	3 066	..
2019 = 100	93,0	98,3	100,0	100,8	101,2	105,9	..
t.c. (%) / g.r. (%)		5,7	1,7	0,8	0,5	4,6	..
<i>Empresas da indústria transformadora (nº)</i> <i>Manufacturing enterprises (no.)</i>	70	72	71	71	67	74	..
2019 = 100	98,6	101,4	100,0	100,0	94,4	104,2	..
t.c. (%) / g.r. (%)		2,9	-1,4	0,0	-5,6	10,4	..
<i>Constituição de pessoas coletivas e entidades equiparadas (nº)</i> <i>Creation of legal persons and equivalent entities (no.)</i>	45	58	50	51	67	68	77
2019 = 100	90,0	116,0	100,0	102,0	134,0	136,0	154,0
t.c. (%) / g.r. (%)		28,9	-13,8	2,0	31,4	1,5	13,2
<i>Dissolução de pessoas coletivas e entidades equiparadas (nº)</i> <i>Dissolution of legal persons and equivalent entities (no.)</i>	61	45	27	34	25	37	37
2019 = 100	225,9	166,7	100,0	125,9	92,6	137,0	137,0
t.c. (%) / g.r. (%)		-26,2	-40,0	25,9	-26,5	48,0	0,0

Fonte:INE (AER),exceto menção específica a outras fontes.Nota:Consultar a síntese metodológica para outras fontes, conceitos e notas.

Source:INE(RSYB),except when specified otherwise.Note:Other sources,concepts and notes in methodological synthesis.

CONCELHO (MUNICIPALITY): CÂMARA DE LOBOS
Principais Indicadores de Actividade Económica
Main Economic Activity Indicators

	2017	2018	2019	2020	2021	2022	2023
<i>Ganho médio mensal por trabalhador por conta de outrem (Euros)</i> <i>Average monthly earning per employee (Euros)</i>	952,5	950,9	999,6	1 015,9	1 028,8
2019 = 100	95,3	95,1	100,0	101,6	102,9
t.c. (%) / g.r. (%)		-0,2	5,1	1,6	1,3
<i>Ganho médio mensal por trabalhador por conta de outrem - Homens (Euros)</i> <i>Average monthly earning per employee - Male (Euros)</i>	996,8	983,0	1 036,3	1 044,3	1 061,4
2019 = 100	96,2	94,9	100,0	100,8	102,4
t.c. (%) / g.r. (%)		-1,4	5,4	0,8	1,6
<i>Ganho médio mensal por trabalhador por conta de outrem - Mulheres (Euros)</i> <i>Average monthly earning per employee - Female (Euros)</i>	871,4	892,6	932,7	962,8	975,0
2019 = 100	93,4	95,7	100,0	103,2	104,5
t.c. (%) / g.r. (%)		2,4	4,5	3,2	1,3
<i>Comércio internacional de bens - Exportações (10³ Euros)</i> <i>International trade of goods - Exports (10³ Euros)</i>	8 033,6	7 513,1	5 107,2	4 886,4	6 591,5	6 633,0	8 021,9
2019 = 100	157,3	147,1	100,0	95,7	129,1	129,9	157,1
t.c. (%) / g.r. (%)		-6,5	-32,0	-4,3	34,9	0,6	20,9
<i>Comércio internacional de bens - Importações (10³ Euros)</i> <i>International trade of goods - Imports (10³ Euros)</i>	8 460,6	8 165,9	8 288,6	6 372,0	7 611,1	10 261,0	12 149,1
2019 = 100	102,1	98,5	100,0	76,9	91,8	123,8	146,6
t.c. (%) / g.r. (%)		-3,5	1,5	-23,1	19,4	34,8	18,4
<i>Capacidade de alojamento nos estabelecimentos hoteleiros (nº de hóspedes)</i> <i>Lodging capacity in hotel establishments (no. of guests)</i>	753	805	905	200	859	981	1 077
2019 = 100	83,2	89,0	100,0	22,1	94,9	108,4	119,0
t.c. (%) / g.r. (%)		6,9	12,4	-77,9	329,5	14,2	9,8
<i>Crédito à habitação por habitante (Euros)</i> <i>Housing credit per inhabitant (Euros)</i>	2 672	2 708	2 687	2 971	3 335	3 431	..
2019 = 100	99,4	100,8	100,0	110,6	124,1	127,7	..
t.c. (%) / g.r. (%)		1,3	-0,8	10,6	12,3	2,9	..
<i>Edifícios licenciados pelas câmaras municipais para construção (nº)</i> <i>Building permits issued by the local administration (no.)</i>	18	26	20	38	32	23	..
2019 = 100	90,0	130,0	100,0	190,0	160,0	115,0	..
t.c. (%) / g.r. (%)		44,4	-23,1	90,0	-15,8	-28,1	..

Fonte:INE (AER),exceto menção específica a outras fontes.Nota:Consultar a síntese metodológica para outras fontes, conceitos e notas.

Source:INE(RSYB),except when specified otherwise.Note:Other sources,concepts and notes in methodological synthesis.

CONCELHO (MUNICIPALITY): CÂMARA DE LOBOS
Demografia, Educação e Sociedade
Demography, Education and Society

		2017	2018	2019	2020	2021	2022	2023
População residente (nº) <i>Resident population (no.)</i>	2019 = 100	32 384 100,9	32 190 100,3	32 109 100,0	32 310 100,6	32 349 100,7	32 422 101,0	32 786 102,1
	<i>t.c. (%) / g.r. (%)</i>		-0,6	-0,3	0,6	0,1	0,2	1,1
Densidade populacional (habitantes / km2) <i>Population density (Inh / km2)</i>	2019 = 100	620,7 100,9	617,0 100,3	615,5 100,0	619,3 100,6	620,1 100,7	621,5 101,0	..
	<i>t.c. (%) / g.r. (%)</i>		-0,6	-0,3	0,6	0,1	0,2	..
População ≥ 65 anos (%) <i>Population ≥ 65 years (%)</i>	2019 = 100	12,9 91,4	13,5 95,7	14,1 100,0	14,8 105,0	15,3 108,4	15,7 111,3	16,1 113,8
	<i>t.c. (%) / g.r. (%)</i>		4,6	4,5	5,0	3,2	2,6	2,3
Índice de Dependência Total <i>Total dependency ratio</i>	2019 = 100	41,9 97,7	42,2 98,5	42,8 100,0	43,5 101,5	43,6 101,8	43,5 101,7	43,4 101,3
	<i>t.c. (%) / g.r. (%)</i>		0,8	1,5	1,5	0,3	-0,1	-0,4
Taxa bruta de natalidade (‰) <i>Crude birth rate (‰)</i>	2019 = 100	9,0 92,8	9,1 93,8	9,7 100,0	10,2 105,2	8,4 86,6	8,3 85,6	8,2 84,5
	<i>t.c. (%) / g.r. (%)</i>		1,1	6,6	5,2	-17,6	-1,2	-1,2
Rácio divórcios / casamentos (%) <i>Divorce / Marriage ratio (%)</i>	2019 = 100	85,7 128,6	81,9 122,9	66,7 100,0	115,4 173,1	92,2 138,3	71,7 107,6	..
	<i>t.c. (%) / g.r. (%)</i>		-4,4	-18,6	73,1	-20,1	-22,2	..
Despesas dos municípios em cultura e desporto por habitante (Euros / hab.) <i>Expenditures on cultural activities and sports of municipalities (Euros / inhab.)</i>	2019 = 100	22,2 77,7	18,6 65,1	28,6 100,0	28,1 98,1	35,0 122,3	44,4 155,2	..
	<i>t.c. (%) / g.r. (%)</i>		-16,2	53,5	-1,9	24,7	26,9	..
Taxa de criminalidade (‰) <i>Crime rate (‰)</i>	2019 = 100	30,2 96,8	28,0 89,7	31,2 100,0	29,4 94,2	25,8 82,7	27,7 88,8	..
	<i>t.c. (%) / g.r. (%)</i>		-7,3	11,4	-5,8	-12,2	7,4	..

Fonte:INE (AER),exceto menção específica a outras fontes.Nota:Consultar a síntese metodológica para outras fontes, conceitos e notas.

Source:INE(RSYB),except when specified otherwise.Note:Other sources,concepts and notes in methodological synthesis.

CONCELHO (MUNICIPALITY): CÂMARA DE LOBOS

Maiores empregadores do Concelho

(Ordenado segundo o nº de trabalhadores por conta de outrem - TCO - nos estabelecimentos)

Greatest Employers in the Municipality

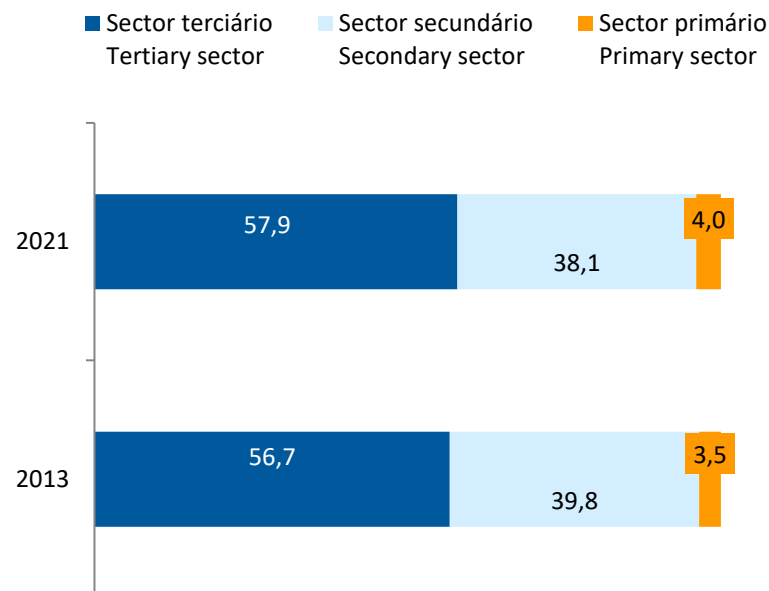
(Ranked according to the number of employees in establishments)

CAE Rev.3		2022
41200	Construção de edifícios (residenciais e não residenciais) <i>Construction of residential and non-residential buildings</i>	1
11050	Fabricação de cerveja <i>Manufacture of beer</i>	2
56101	Restaurantes tipo tradicional <i>Traditional restaurants</i>	3
47111	Comércio a retalho em supermercados e hipermercados <i>Retail sale in supermarkets and hypermarkets</i>	4
43992	Outras actividades especializadas de construção diversas, n.e. <i>Other miscellaneous specialised construction activities n.e.c.</i>	5
01470	Avicultura <i>Farming of poultry</i>	6
10711	Panificação <i>Manufacture of bread</i>	7
42990	Construção de outras obras de engenharia civil, n.e. <i>Construction of other civil engineering projects n.e.c.</i>	8
88910	Actividades de cuidados para crianças, sem alojamento <i>Child day-care activities</i>	9
45200	Manutenção e reparação de veículos automóveis <i>Maintenance and repair of motor vehicles</i>	10
56302	Bares <i>Bars</i>	11
56107	Restaurantes, n.e. (inclui actividades de restauração em meios móveis) <i>Restaurants, n.e.c. (include mobile food service activities)</i>	12
56102	Restaurantes com lugares ao balcão <i>Snack-bars restaurants</i>	13
46620	Comércio por grosso de máquinas-ferramentas <i>Wholesale of machine tools</i>	14
88990	Outras actividades de apoio social sem alojamento, n.e. <i>Other social work activities without accommodation n.e.c.</i>	15
Nº total de TCO nas CAE consideradas <i>Total number of employees in the referred NACE</i>		1 949
% no nº total de TCO do Concelho <i>% in the Municipality's total number of employees</i>		54,0%

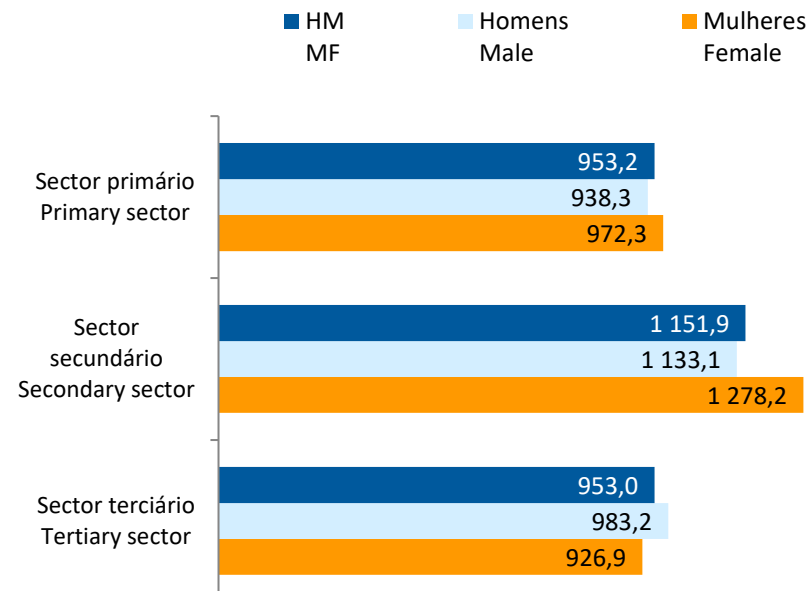
CONCELHO (MUNICIPALITY): CÂMARA DE LOBOS

Trabalhadores por conta de outrem* *Employees**

Por sector de actividade, 2013 e 2021
According to broad sectors of activity, 2013 and 2021



Ganho médio mensal (Euros), 2021
Average monthly earning (Euros), 2021



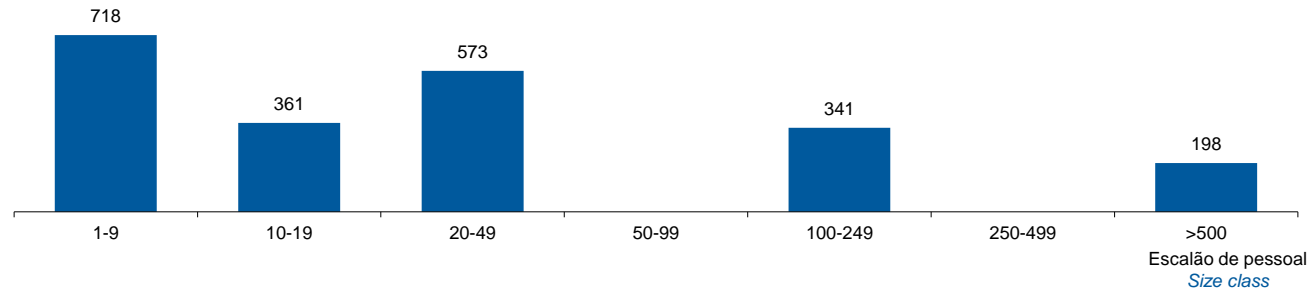
* Os dados dizem respeito a trabalhadores por conta de outrem a tempo completo com remuneração completa, nos estabelecimentos da região.

* *Data refers to full time employees with a full remuneration, in establishments of the region.*

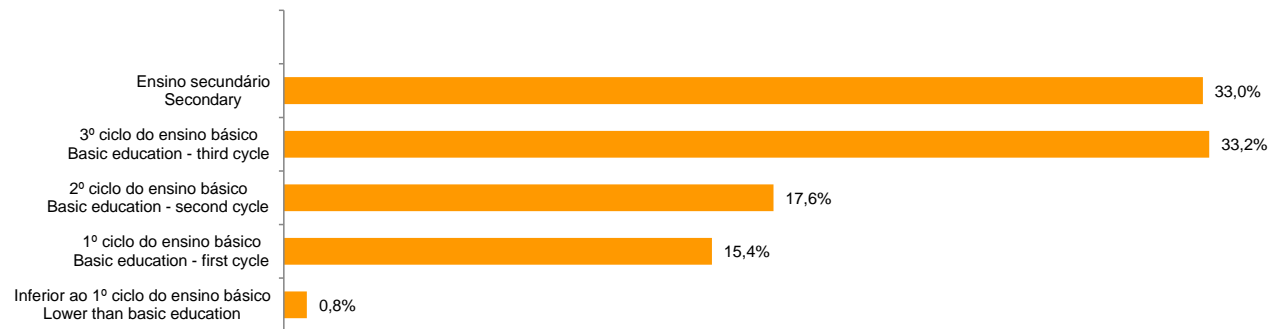
CONCELHO (MUNICIPALITY): CÂMARA DE LOBOS

Trabalhadores por Conta de Outrem*, 2021
Segundo os escalões de pessoal (da empresa)

Employees, 2021*
By size-class (of the enterprise)



Segundo o nível de habilitações
According to educational level



* Os dados dizem respeito a trabalhadores por conta de outrem a tempo completo com remuneração completa, nos estabelecimentos da região.

* *Data refers to full time employees with a full remuneration, in establishments of the region.*

CONCELHO (MUNICIPALITY): CÂMARA DE LOBOS

Trabalhadores por conta de outrem (TCO) nos estabelecimentos, a tempo completo com remuneração completa (nº)
Full time employees with a full remuneration, in establishments (no.)

Por sector de actividade <i>According to broad sectors of activity</i>	2016	2017	2018	2019	2020	2021	2022
TCO por sector de actividade - Sector primário (nº) <i>Employees - Primary sector (no.)</i>	90	81	95	98	95	96	..
<i>2019 = 100</i>	91,8	82,7	96,9	100,0	96,9	98,0	..
<i>t.c. (%) / g.r. (%)</i>		-10,0	17,3	3,2	-3,1	1,1	..
TCO por sector de actividade - Sector secundário (nº) <i>Employees - Secondary sector (no.)</i>	852	1 001	1 036	941	969	918	..
<i>2019 = 100</i>	90,5	106,4	110,1	100,0	103,0	97,6	..
<i>t.c. (%) / g.r. (%)</i>		17,5	3,5	-9,2	3,0	-5,3	..
TCO por sector de actividade - Sector terciário (nº) <i>Employees - Tertiary sector (no.)</i>	1 225	1 291	1 401	1 417	1 286	1 396	..
<i>2019 = 100</i>	86,5	91,1	98,9	100,0	90,8	98,5	..
<i>t.c. (%) / g.r. (%)</i>		5,4	8,5	1,1	-9,2	8,6	..

Fonte:INE (AER),exceto menção específica a outras fontes.Nota:Consultar a síntese metodológica para outras fontes, conceitos e notas.

Source:INE(RSYB),except when specified otherwise.Note:Other sources,concepts and notes in methodological synthesis.

CONCELHO (MUNICIPALITY): CÂMARA DE LOBOS

Trabalhadores por conta de outrem (TCO) nos estabelecimentos, a tempo completo com remuneração completa (nº)
Full time employees with a full remuneration, in establishments (no.)

Segundo os escalões de pessoal da empresa <i>By size-class of the enterprise</i>	2016	2017	2018	2019	2020	2021	2022
1 - 9 (nº / no.) <i>2019 = 100</i> <i>t.c. (%) / g.r. (%)</i>	637 91,3	677 97,0	732 104,9	698 100,0	687 98,4	718 102,9	..
10 - 19 (nº / no.) <i>2019 = 100</i> <i>t.c. (%) / g.r. (%)</i>	363 102,3	394 111,0	357 100,6	355 100,0	377 106,2	361 101,7	..
20 - 49 (nº / no.) <i>2019 = 100</i> <i>t.c. (%) / g.r. (%)</i>	533 96,9	571 103,8	651 118,4	550 100,0	454 82,5	573 104,2	..
50 - 99 (nº / no.) <i>2019 = 100</i> <i>t.c. (%) / g.r. (%)</i>	232 49,8	350 75,1	314 67,4	466 100,0	412 88,4
100 - 249 (nº / no.) <i>2019 = 100</i> <i>t.c. (%) / g.r. (%)</i>	238 115,0	227 109,7	320 154,6	207 100,0	268 129,5	341 164,7	..
250 - 499 (nº / no.) <i>2019 = 100</i> <i>t.c. (%) / g.r. (%)</i>	3 100,0	3 100,0	3 100,0
> 500 (nº / no.) <i>2019 = 100</i> <i>t.c. (%) / g.r. (%)</i>	155 87,6	177 100,0	149 84,2	198 111,9	..

Fonte:INE (AER),exceto menção específica a outras fontes.Nota:Consultar a síntese metodológica para outras fontes, conceitos e notas.

Source:INE(RSYB),except when specified otherwise.Note:Other sources,concepts and notes in methodological synthesis.

CONCELHO (MUNICIPALITY): CÂMARA DE LOBOS
Trabalhadores por conta de outrem (TCO) nos estabelecimentos, a tempo completo com remuneração completa (nº)
Full time employees with a full remuneration, in establishments (no.)

Ganho médio mensal (Euros) - Por sector de actividade e género Average monthly earning (Euros) - According to broad sectors of activity and gender	2016	2017	2018	2019	2020	2021	2022
Ganho médio mensal - Sector primário (Euros) <i>Average monthly earning (Euros) - Primary Sector (Euros)</i>	717,5	743,7	743,3	821,7	936,7	953,2	..
<i>2019 = 100</i>	87,3	90,5	90,5	100,0	114,0	116,0	..
<i>t.c. (%) / g.r. (%)</i>		3,6	0,0	10,5	14,0	1,8	..
Ganho médio mensal - Sector primário - Homens (Euros) <i>Average monthly earning (Euros) - Primary Sector - Male (Euros)</i>	703,9	731,0	738,8	801,2	892,4	938,3	..
<i>2019 = 100</i>	87,9	91,2	92,2	100,0	111,4	117,1	..
<i>t.c. (%) / g.r. (%)</i>		3,9	1,1	8,4	11,4	5,1	..
Ganho médio mensal - Sector primário - Mulheres (Euros) <i>Average monthly earning (Euros) - Primary Sector - Female (Euros)</i>	744,8	766,4	750,7	858,6	1 003,1	972,3	..
<i>2019 = 100</i>	86,7	89,3	87,4	100,0	116,8	113,2	..
<i>t.c. (%) / g.r. (%)</i>		2,9	-2,0	14,4	16,8	-3,1	..
Ganho médio mensal - Sector secundário (Euros) <i>Average monthly earning (Euros) - Secondary Sector (Euros)</i>	1 110,9	1 084,0	1 056,2	1 130,1	1 111,9	1 151,9	..
<i>2019 = 100</i>	98,3	95,9	93,5	100,0	98,4	101,9	..
<i>t.c. (%) / g.r. (%)</i>		-2,4	-2,6	7,0	-1,6	3,6	..
Ganho médio mensal - Sector secundário - Homens (Euros) <i>Average monthly earning (Euros) - Secondary Sector - Male (Euros)</i>	1 124,6	1 087,2	1 055,3	1 111,3	1 094,3	1 133,1	..
<i>2019 = 100</i>	101,2	97,8	95,0	100,0	98,5	102,0	..
<i>t.c. (%) / g.r. (%)</i>		-3,3	-2,9	5,3	-1,5	3,5	..
Ganho médio mensal - Sector secundário - Mulheres (Euros) <i>Average monthly earning (Euros) - Secondary Sector - Female (Euros)</i>	1 039,9	1 067,1	1 061,6	1 258,7	1 230,5	1 278,2	..
<i>2019 = 100</i>	82,6	84,8	84,3	100,0	97,8	101,5	..
<i>t.c. (%) / g.r. (%)</i>		2,6	-0,5	18,6	-2,2	3,9	..
Ganho médio mensal - Sector terciário (Euros) <i>Average monthly earning (Euros) - Tertiary Sector (Euros)</i>	854,2	863,6	887,2	925,2	949,4	953,0	..
<i>2019 = 100</i>	92,3	93,3	95,9	100,0	102,6	103,0	..
<i>t.c. (%) / g.r. (%)</i>		1,1	2,7	4,3	2,6	0,4	..
Ganho médio mensal - Sector terciário - Homens (Euros) <i>Average monthly earning (Euros) - Tertiary Sector - Male (Euros)</i>	889,4	899,8	911,4	969,6	990,9	983,2	..
<i>2019 = 100</i>	91,7	92,8	94,0	100,0	102,2	101,4	..
<i>t.c. (%) / g.r. (%)</i>		1,2	1,3	6,4	2,2	-0,8	..
Ganho médio mensal - Sector terciário - Mulheres (Euros) <i>Average monthly earning (Euros) - Tertiary Sector - Female (Euros)</i>	820,1	827,9	863,6	881,7	909,5	926,9	..
<i>2019 = 100</i>	93,0	93,9	97,9	100,0	103,2	105,1	..
<i>t.c. (%) / g.r. (%)</i>		0,9	4,3	2,1	3,2	1,9	..

Fonte:INE (AER),exceto menção específica a outras fontes.Nota:Consultar a síntese metodológica para outras fontes, conceitos e notas.

Source:INE(RSYB),except when specified otherwise.Note:Other sources,concepts and notes in methodological synthesis.

CONCELHO (MUNICIPALITY): CÂMARA DE LOBOS

Saúde e Ambiente
Health and Environment

	2017	2018	2019	2020	2021	2022	2023
Médicos / 1000 habitantes (nº) <i>Physicians / 1000 inhabitants (no.)</i>	1,4	1,4	1,5	1,5	1,8	2,0	..
2019 = 100	93,3	93,3	100,0	100,0	120,0	133,3	..
t.c. (%) / g.r. (%)		0,0	7,1	0,0	20,0	11,1	..
Despesas dos municípios em ambiente por habitante (Euros / hab.) <i>Environmental expenditure of municipalities per inhabitant (Euros / inhab.)</i>	27,0	33,0	51,0	34,0	39,0	34,0	..
2019 = 100	52,9	64,7	100,0	66,7	76,5	66,7	..
t.c. (%) / g.r. (%)		22,2	54,5	-33,3	14,7	-12,8	..

Setor Monetário e Financeiro
Monetary and Financial Sector

	2017	2018	2019	2020	2021	2022	2023
Compras através de terminais de pagamento automático por habitante (Euros / hab.) <i>Purchases through points of sale per inhabitant (Euros / inhab.)</i>	20,7	24,5	28,0	28,9	35,0	45,2	54,3
2019 = 100	74,0	87,8	100,0	103,5	125,2	161,6	194,0
t.c. (%) / g.r. (%)		18,6	14,0	3,5	21,0	29,0	20,1
Levantamentos nacionais em caixas multibanco por habitante (Euros / hab.) <i>National withdrawals on automated teller machines (ATM) per inhabitant (Euros / inhab.)</i>	1 074,0	1 164,0	1 270,0	1 292,0	1 411,0	1 453,0	1 467,0
2019 = 100	84,6	91,7	100,0	101,7	111,1	114,4	115,5
t.c. (%) / g.r. (%)		8,4	9,1	1,7	9,2	3,0	1,0

Fonte:INE (AER),exceto menção específica a outras fontes.Nota:Consultar a síntese metodológica para outras fontes, conceitos e notas.

Source:INE(RSYB),except when specified otherwise.Note:Other sources,concepts and notes in methodological synthesis.

CONCELHO (MUNICIPALITY): CÂMARA DE LOBOS

Indicadores Sociais
Social Indicators

	2017	2018	2019	2020	2021	2022	2023
Beneficiários de subsídio de desemprego / População residente (%) <i>Recipients of unemployment benefits / Resident population (%)</i>	5,3	4,7	4,1	4,8	4,4	2,7	..
2019 = 100	128,3	113,8	100,0	117,6	107,1	65,6	..
t.c. (%) / g.r. (%)		-11,3	-12,2	17,6	-8,9	-38,7	..
Beneficiários de rendimento social de inserção / População residente (%) <i>Recipients of social integration income / Resident population (%)</i>	2,3	2,2	2,6	2,6	2,7	2,3	..
2019 = 100	87,0	85,7	100,0	100,1	104,3	89,2	..
t.c. (%) / g.r. (%)		-1,6	16,8	0,1	4,2	-14,5	..

Fonte:INE (AER),exceto menção específica a outras fontes.Nota:Consultar a síntese metodológica para outras fontes, conceitos e notas.

Source:INE(RSYB),except when specified otherwise.Note:Other sources,concepts and notes in methodological synthesis.

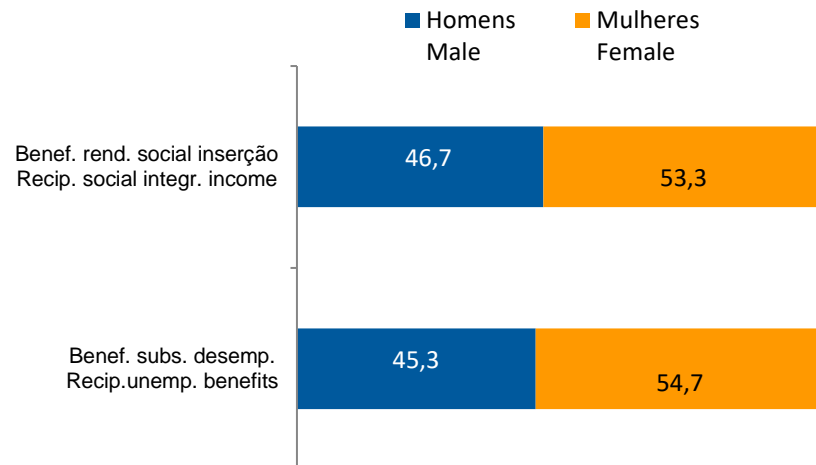
CONCELHO (MUNICIPALITY): CÂMARA DE LOBOS
Indicadores Sociais
Social Indicators

Beneficiários de subsídio de desemprego e beneficiários do rendimento social de inserção, 2022

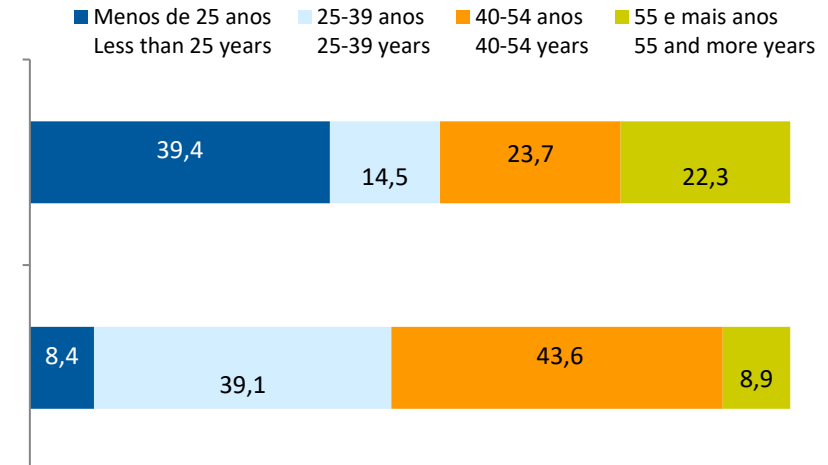
Recipients of unemployment benefits and recipients of social integration income, 2022

Beneficiários de subsídio de desemprego / População residente (%) <i>Recipients of unemployment benefits / Resident population (%)</i>	2,7
Beneficiários do rendimento social de inserção / População residente (%) <i>Recipients of social integration income / Resident population (%)</i>	2,3

Por género
According to gender

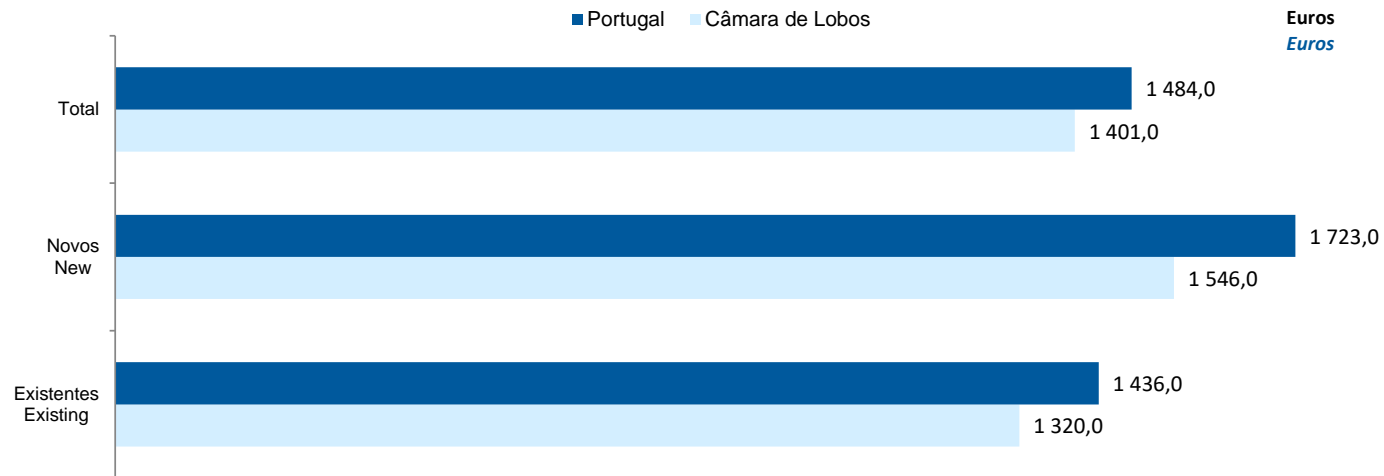


Por idade
According to age




CONCELHO (MUNICIPALITY): CÂMARA DE LOBOS
Imobiliário
Real Estate

Valor mediano das vendas por m2 de alojamentos familiares e categoria do alojamento familiar, 2022
Median value per m2 of dwellings sales and category of housing unit, 2022



Valor mediano das rendas por m2 de novos contratos de arrendamento de alojamentos familiares, 2023
Median house rental value per m2 of new lease agreements of dwellings, 2023



CONCELHO (MUNICIPALITY): CÂMARA DE LOBOS

Seleção de Indicadores de turismo
Tourism indicators selection

		2017	2018	2019	2020	2021	2022	2023
Capacidade de alojamento nos estabelecimentos de alojamento turístico e tipo de alojamento turístico	<i>nº</i>	753	805	905	200	859	981	1 077
<i>Lodging capacity in tourist accommodation establishments and Type (tourist accommodation establishment)</i>	2019 = 100	83,2	89,0	100,0	22,1	94,9	108,4	119,0
	<i>t.c. (%) / g.r. (%)</i>		6,9	12,4	-77,9	329,5	14,2	9,8
Dormidas nos estabelecimentos de alojamento turístico por localização geográfica e tipo de alojamento turístico	<i>nº</i>	134 559	127 084	138 806	45 138	67 846	186 797	..
<i>Nights (No.) in tourist accommodation establishments by Geographic localization (NUTS - 2013) and Type (tourist accommodation establishment)</i>	2019 = 100	96,9	91,6	100,0	32,5	48,9	134,6	..
	<i>t.c. (%) / g.r. (%)</i>		-5,6	9,2	-67,5	50,3	175,3	..
Hóspedes nos estabelecimentos de alojamento turístico por localização geográfica e tipo de alojamento turístico	<i>nº</i>	25 163,0	24 100,0	27 181,0	9 013,0	16 300	40 310	48 519
<i>Guests (No.) in tourist accommodation establishments by Geographic localization (NUTS - 2013) and Type (tourist accommodation establishment)</i>	2019 = 100	92,6	88,7	100,0	33,2	60,0	148,3	178,5
	<i>t.c. (%) / g.r. (%)</i>		-4,2	12,8	-66,8	80,8	147,3	20,4
Proveitos totais nos estabelecimentos de alojamento turístico por localização geográfica e tipo de alojamento turístico	<i>10³ Euros</i>	6 239,0	5 835,0	6 661,0	1 973,0	3 210,0	9 464,0	12 898,0
<i>Total incomes (€) in tourist accommodation establishments by Geographic localization and Type (tourist accommodation establishment)</i>	2019 = 100	93,7	87,6	100,0	29,6	48,2	142,1	193,6
	<i>t.c. (%) / g.r. (%)</i>		-6,5	14,2	-70,4	62,7	194,8	36,3
Taxa líquida de ocupação cama nos estabelecimentos de alojamento turístico por localização geográfica e tipo de alojamento turístico	<i>%</i>	48,7	43,9	44,7	21,5	23,8	51,9	56,2
<i>Bed occupancy net rate (%) in tourist accommodation establishments by Geographic localization and Type (tourist accommodation establishment)</i>	2019 = 100	108,9	98,2	100,0	48,1	53,2	116,1	125,7
	<i>t.c. (%) / g.r. (%)</i>		-9,9	1,8	-51,9	10,7	118,1	8,3

Fonte:INE (AER),exceto menção específica a outras fontes.Nota:Consultar a síntese metodológica para outras fontes, conceitos e notas.

Source:INE(RSYB),except when specified otherwise.Note:Other sources,concepts and notes in methodological synthesis.

CONCELHO (MUNICIPALITY): CÂMARA DE LOBOS
Comparação com as Respetivas Agregações Geográficas
Comparison with Respective Geographical Aggregations

INDICADORES INDICATORS	ANOS YEARS	CONCELHO MUNICIPALITY	NUTS III	NUTS II	ILHA ISLAND	NUTS I	Portugal
		Câmara de Lobos	Região Autónoma da Madeira	Região Autónoma da Madeira	Ilha da Madeira	Região Autónoma da Madeira	
Demografia, Educação e Sociedade <i>Demography, Education and Society</i>							
População residente (nº) <i>Resident population (no.)</i>	2023	32 786	256 622	256 622	251 060	256 622	10 639 726
População residente (Peso sobre as respectivas agregações geográficas) <i>Resident population (Weight over respective aggregations)</i>	2023	100,0	12,8	12,8	3,7	12,8	0,3
Taxa de crescimento média anual da população (%) <i>Average annual growth rate of population (%)</i>	2011/2023	-0,6	-0,2	-0,2	-0,3	-0,2	0,1
Densidade populacional (habitantes / km2) <i>Population density (Inh / km2)</i>	2022	621,5	317,2	317,2	327,9	317,2	114,0
População ≥ 65 anos (%) <i>Population ≥ 65 years (%)</i>	2023	16,1	20,9	20,9	21,0	20,9	24,1
Índice de Dependência Total <i>Total dependency ratio</i>	2023	43,4	49,5	49,5	49,6	49,5	58,5
Taxa bruta de natalidade (‰) <i>Crude birth rate (‰)</i>	2023	8,2	6,8	6,8	..	6,8	8,1
Rácio divórcios / casamentos (%) <i>Divorce / Marriage ratio (%)</i>	2022	71,7	48,6	48,6	48,8	48,6	50,0
Taxa bruta de escolarização (Ensino secundário) (%) <i>Crude educational attainment rate (Secondary education) (%)</i>	2022/2023	22,0	123,2	123,2	..	123,2	126,8
Despesas dos municípios em cultura e desporto por habitante (Euros / hab.) <i>Expenditures on cultural activities and sports of municipalities (Euros / inhab.)</i>	2022	44,4	34,5	34,5	..	34,5	55,3
Taxa de criminalidade (‰) <i>Crime rate (‰)</i>	2022	27,7	26,8	26,9	26,3	26,9	32,7

Fonte:INE (AER),exceto menção específica a outras fontes.Nota:Consultar a síntese metodológica para outras fontes, conceitos e notas.

Source:INE(RSYB),except when specified otherwise.Note:Other sources,concepts and notes in methodological synthesis.

CONCELHO (MUNICIPALITY): CÂMARA DE LOBOS
Comparação com as Respetivas Agregações Geográficas
Comparison with Respective Geographical Aggregations

INDICADORES <i>INDICATORS</i>	ANOS <i>YEARS</i>	CONCELHO <i>MUNICIPALITY</i>	NUTS III	NUTS II	ILHA <i>ISLAND</i>	NUTS I	Portugal
		Câmara de Lobos	Região Autónoma da Madeira	Região Autónoma da Madeira	Ilha da Madeira	Região Autónoma da Madeira	
Saúde e Ambiente <i>Health and Environment</i>							
Taxa quinquenal de mortalidade infantil (%) <i>Quinquennial rate of infant mortality (%)</i>	2017/2021	4,0	3,0	3,0	..	3,0	2,7
Médicos / 1000 habitantes (nº) <i>Physicians / 1000 inhabitants (no.)</i>	2022	2,0	5,2	5,2	..	5,2	5,7
Despesas dos municípios em ambiente por habitante (Euros / hab.) <i>Environmental expenditure of municipalities per inhabitant (Euros / inhab.)</i>	2022	34	130	130	153	130	93
Setor Monetário e Financeiro <i>Monetary and Financial Sector</i>							
Compras através de terminais de pagamento automático por habitante (Euros / hab.) <i>Purchases through points of sale per inhabitant (Euros / inhab.)</i>	2023	54,3	197,0	197,0	195,3	197,0	197,3
Levantamentos nacionais em caixas multibanco por habitante (Euros / hab.) <i>National withdrawals on automated teller machines (ATM) per inhabitant (Euros / inhab.)</i>	2023	1 467,0	2 701,0	2 701,0	2 684,0	2 701,0	2 721,0
Peso do crédito à habitação no total dos créditos a clientes (%) <i>Housing credit rate (%)</i>	2022	70,9	59,2	59,2	59,1	59,2	42,1
Peso dos depósitos de emigrantes no total de depósitos dos clientes (%) <i>Emigrant deposits rate (%)</i>	2022	5,5	3,2	3,2	3,2	3,2	2,2

Fonte:INE (AER),exceto menção específica a outras fontes.Nota:Consultar a síntese metodológica para outras fontes, conceitos e notas.

Source:INE(RSYB),except when specified otherwise.Note:Other sources,concepts and notes in methodological synthesis.

CONCELHO (MUNICIPALITY): CÂMARA DE LOBOS
Comparação com as Respetivas Agregações Geográficas
Comparison with Respective Geographical Aggregations

INDICADORES INDICATORS	ANOS YEARS	CONCELHO MUNICIPALITY	NUTS III	NUTS II	ILHA ISLAND	NUTS I	Portugal
		Câmara de Lobos	Região Autónoma da Madeira	Região Autónoma da Madeira	Ilha da Madeira	Região Autónoma da Madeira	
Indicadores Sociais <i>Social Indicators</i>							
Beneficiários de subsídio de desemprego / População residente (%) <i>Recipients of unemployment benefits / Resident population (%)</i>	2022	2,7	2,9	2,9	2,9	2,9	3,2
Beneficiários de rendimento social de inserção / População residente (%) <i>Recipients of social integration income / Resident population (%)</i>	2022	2,3	2,6	2,6	2,6	2,6	2,5

CONCELHO (MUNICIPALITY): CÂMARA DE LOBOS
Comparação com as Respetivas Agregações Geográficas
Comparison with Respective Geographical Aggregations

INDICADORES INDICATORS	ANOS YEARS	CONCELHO MUNICIPALITY	NUTS III	NUTS II	ILHA ISLAND	NUTS I	Portugal
		Câmara de Lobos	Região Autónoma da Madeira	Região Autónoma da Madeira	Ilha da Madeira	Região Autónoma da Madeira	
Principais Indicadores de Actividade Económica <i>Main Economic Activity Indicators</i>							
Pessoal ao serviço nas empresas (nº) <i>Persons employed in companies (no.)</i>	2022	6 439	91 430	91 430	90 127	91 430	4 487 322
Pessoal ao serviço nas empresas da indústria transformadora (nº) <i>Persons employed in manufacturing enterprises (no.)</i>	2022	641	4 398	4 398	..	4 398	741 958
Volume de negócios nas empresas (10 ³ Euros) <i>Turnover of enterprises (10³ Euros)</i>	2022	330 997	9 020 787	9 020 787	8 966 050	9 020 787	533 462 569
Volume de Negócios nas empresas da ind. transformadora (10 ³ Euros) <i>Turnover of manufacturing enterprises (10³ Euros)</i>	2022	57 707	433 337	433 337	..	433 337	127 444 230
Empresas (nº) <i>Enterprises (no.)</i>	2022	3 066	31 982	31 982	31 419	31 982	1 437 254
Empresas da indústria transformadora (nº) <i>Manufacturing enterprises (no.)</i>	2022	74	756	756	741	756	68 501
Constituição de pessoas coletivas e entidades equiparadas (nº) <i>Creation of legal persons and equivalent entities (no.)</i>	2023	77	1 363	1 363	1 333	1 363	49 523
Dissolução de pessoas coletivas e entidades equiparadas (nº) <i>Dissolution of legal persons and equivalent entities (no.)</i>	2023	37	650	650	645	650	14 362
Ganho médio mensal por trabalhador por conta de outrem (Euros) <i>Average monthly earning per employee (Euros)</i>	2021	1 029	1 212	1 212	1 210	1 212	1 290
Ganho médio mensal por trabalhador por conta de outrem - Homens (Euros) <i>Average monthly earning per employee - Male (Euros)</i>	2021	1 061	1 286	1 286	..	1 286	1 390
Ganho médio mensal por trabalhador por conta de outrem - Mulheres (Euros) <i>Average monthly earning per employee - Female (Euros)</i>	2021	975	1 125	1 125	..	1 125	1 169
Comércio internacional de bens - Exportações (10 ³ Euros) <i>International trade of goods - Exports (10³ Euros)</i>	2023	8 022	351 165	351 165	351 165	351 165	77 602 849
Comércio internacional de bens - Importações (10 ³ Euros) <i>International trade of goods - Imports (10³ Euros)</i>	2023	12 149	274 284	274 284	273 337	274 284	104 959 212

Fonte:INE (AER),exceto menção específica a outras fontes.Nota:Consultar a síntese metodológica para outras fontes, conceitos e notas.

Source:INE(RSYB),except when specified otherwise.Note:Other sources,concepts and notes in methodological synthesis.

CONCELHO (MUNICIPALITY): CÂMARA DE LOBOS
Comparação com as Respetivas Agregações Geográficas
Comparison with Respective Geographical Aggregations

INDICADORES INDICATORS	ANOS YEARS	CONCELHO MUNICIPALITY	NUTS III	NUTS II	ILHA ISLAND	NUTS I	Portugal
		Câmara de Lobos	Região Autónoma da Madeira	Região Autónoma da Madeira	Ilha da Madeira	Região Autónoma da Madeira	
Capacidade de alojamento nos estabelecimentos hoteleiros (nº de hóspedes) <i>Lodging capacity in hotel establishments (no. of guests)</i>	2023	1 077	41 114	41 114	37 401	41 114	478 552
Crédito à habitação por habitante (Euros) <i>Housing credit per inhabitant (Euros)</i>	2022	3 431	7 081	7 081	7 119	7 081	9 685
Edifícios licenciados pelas câmaras municipais para construção (nº) <i>Building permits issued by the local administration (no.)</i>	2022	23	504	504	486	504	24 696

CONCELHO (MUNICIPALITY): CÂMARA DE LOBOS
Comparação com as Respetivas Agregações Geográficas
Comparison with Respective Geographical Aggregations

INDICADORES (%) INDICATORS (%)	ANOS YEARS	Concelho / Concelho x 100 Municipality / Municipality x 100	Concelho / NUTS III x 100 Municipality / NUTS III x 100	Concelho / NUTS II x 100 Municipality / NUTS II x 100	Concelho / Ilha x 100 Municipality / Island x 100	Concelho / NUTS I x 100 Municipality / NUTS I x 100	Concelho / Portugal x 100 Municipality / Portugal x 100
Principais Indicadores de Actividade Económica <i>Main Economic Activity Indicators</i>							
Pessoal ao serviço nas empresas (nº) <i>Persons employed in companies (no.)</i>	2022	100,0	7,0	7,0	7,1	7,0	0,1
Pessoal ao serviço nas empresas da indústria transformadora (nº) <i>Persons employed in manufacturing enterprises (no.)</i>	2022	100,0	14,6	14,6	..	14,6	0,1
Volume de negócios nas empresas (10 ³ Euros) <i>Turnover of enterprises (10³ Euros)</i>	2022	100,0	3,7	3,7	3,7	3,7	0,1
Volume de Negócios nas empresas da ind. transformadora (10 ³ Euros) <i>Turnover of manufacturing enterprises (10³ Euros)</i>	2022	100,0	13,3	13,3	..	13,3	0,0
Empresas (nº) <i>Enterprises (no.)</i>	2022	100,0	9,6	9,6	9,8	9,6	0,2
Empresas da indústria transformadora (nº) <i>Manufacturing enterprises (no.)</i>	2022	100,0	9,8	9,8	10,0	9,8	0,1
Constituição de pessoas coletivas e entidades equiparadas (nº) <i>Creation of legal persons and equivalent entities (no.)</i>	2023	100,0	5,6	5,6	5,8	5,6	0,2
Dissolução de pessoas coletivas e entidades equiparadas (nº) <i>Dissolution of legal persons and equivalent entities (no.)</i>	2023	100,0	5,7	5,7	5,7	5,7	0,3
Ganho médio mensal por trabalhador por conta de outrem (Euros) <i>Average monthly earning per employee (Euros)</i>	2021	100,0	84,9	84,9	85,0	84,9	79,8
Ganho médio mensal por trabalhador por conta de outrem - Homens (Euros) <i>Average monthly earning per employee - Male (Euros)</i>	2021	100,0	82,5	82,5	..	82,5	76,4
Ganho médio mensal por trabalhador por conta de outrem - Mulheres (Euros) <i>Average monthly earning per employee - Female (Euros)</i>	2021	100,0	86,7	86,7	..	86,7	83,4
Comércio internacional de bens - Exportações (10 ³ Euros) <i>International trade of goods - Exports (10³ Euros)</i>	2023	100,0	2,3	2,3	2,3	2,3	0,0
Comércio internacional de bens - Importações (10 ³ Euros) <i>International trade of goods - Imports (10³ Euros)</i>	2023	100,0	4,4	4,4	4,4	4,4	0,0

Fonte:INE (AER),exceto menção específica a outras fontes.Nota:Consultar a síntese metodológica para outras fontes, conceitos e notas.

Source:INE(RSYB),except when specified otherwise.Note:Other sources,concepts and notes in methodological synthesis.

CONCELHO (MUNICIPALITY): CÂMARA DE LOBOS
Comparação com as Respetivas Agregações Geográficas
Comparison with Respective Geographical Aggregations

INDICADORES (%) INDICATORS (%)	ANOS YEARS	Concelho / Concelho x 100 Municipality / Municipality x 100	Concelho / NUTS III x 100 Municipality / NUTS III x 100	Concelho / NUTS II x 100 Municipality / NUTS II x 100	Concelho / Ilha x 100 Municipality / Island x 100	Concelho / NUTS I x 100 Municipality / NUTS I x 100	Concelho / Portugal x 100 Municipality / Portugal x 100
Principais Indicadores de Actividade Económica <i>Main Economic Activity Indicators</i>							
Capacidade de alojamento nos estabelecimentos hoteleiros (nº de hóspedes) <i>Lodging capacity in hotel establishments (no. of guests)</i>	2023	100,0	2,6	2,6	2,9	2,6	0,2
Crédito à habitação por habitante (Euros) <i>Housing credit per inhabitant (Euros)</i>	2022	100,0	48,5	48,5	48,2	48,5	35,4
Edifícios licenciados pelas câmaras municipais para construção (nº) <i>Building permits issued by the local administration (no.)</i>	2022	100,0	4,6	4,6	4,7	4,6	0,1

CONCELHO (MUNICIPALITY): CÂMARA DE LOBOS
Comparação com as Respetivas Agregações Geográficas
Comparison with Respective Geographical Aggregations

INDICADORES INDICATORS	ANOS YEARS	CONCELHO MUNICIPALITY	NUTS III	NUTS II	ILHA ISLAND	NUTS I	Portugal
		Câmara de Lobos	Região Autónoma da Madeira	Região Autónoma da Madeira	Ilha da Madeira	Região Autónoma da Madeira	
Trabalhadores por conta de outrem (TCO) nos estabelecimentos, a tempo completo com remuneração completa (nº) <i>Full time employees with a full remuneration, in establishments (no.)</i>	2021	2 410	46 279	..	45 328	..	2 287 160
Por sector de actividade <i>According to broad sectors of activity</i>							
TCO por sector de actividade - Sector primário (nº) <i>Employees - Primary sector (no.)</i>	2021	96	468	..	467	..	46 869
TCO por sector de actividade - Sector secundário (nº) <i>Employees - Secondary sector (no.)</i>	2021	918	9 368	..	9 184	..	695 795
TCO por sector de actividade - Sector terciário (nº) <i>Employees - Tertiary sector (no.)</i>	2021	1 396	36 443	..	35 677	..	1 544 496
Segundo os escalões de pessoal da empresa <i>By size-class of the enterprise</i>							
1-9 (nº / no.)	2021	718	8 875	..	8 676	..	453 770
10-19 (nº / no.)	2021	361	5 320	..	5 224	..	254 387
20-49 (nº / no.)	2021	573	7 208	..	7 013	..	349 029
50-99 (nº / no.)	2021	..	4 863	..	4 767	..	245 710
100-249 (nº / no.)	2021	341	5 024	..	4 950	..	298 107
250-499 (nº / no.)	2021	..	2 696	..	2 670	..	163 093
>=500 (nº / no.)	2021	198	12 293	..	12 028	..	523 064

CONCELHO (MUNICIPALITY): CÂMARA DE LOBOS
Comparação com as Respetivas Agregações Geográficas
Comparison with Respective Geographical Aggregations

INDICADORES (%) INDICATORS (%)	ANOS YEARS	Concelho / Concelho x 100 Municipality / Municipality x 100	Concelho / NUTS III x 100 Municipality / NUTS III x 100	Concelho / NUTS II x 100 Municipality / NUTS II x 100	Concelho / Ilha x 100 Municipality / Island x 100	Concelho / NUTS I x 100 Municipality / NUTS I x 100	Concelho / Portugal x 100 Municipality / Portugal x 100
Trabalhadores por conta de outrem (TCO) nos estabelecimentos, a tempo completo com remuneração completa (nº) <i>Full time employees with a full remuneration, in establishments (no.)</i>	2021	100	5,2	..	5,3	..	0,1
Por sector de actividade <i>According to broad sectors of activity</i>							
TCO por sector de actividade - Sector primário <i>Employees - Primary sector</i>	2021	100,0	20,5	..	20,6	..	0,2
TCO por sector de actividade - Sector secundário <i>Employees - Secondary sector</i>	2021	100,0	9,8	..	10,0	..	0,1
TCO por sector de actividade - Sector terciário <i>Employees - Tertiary sector</i>	2021	100,0	3,8	..	3,9	..	0,1
Segundo os escalões de pessoal da empresa <i>By size-class of the enterprise</i>							
1-9	2021	100,0	8,1	..	8,3	..	0,2
10-19	2021	100,0	6,8	..	6,9	..	0,1
20-49	2021	100,0	7,9	..	8,2	..	0,2
50-99	2021
100-249	2021	100,0	6,8	..	6,9	..	0,1
250-499	2021
>=500	2021	100,0	1,6	..	1,6	..	0,0

Fonte:INE (AER),exceto menção específica a outras fontes.Nota:Consultar a síntese metodológica para outras fontes, conceitos e notas.

Source:INE(RSYB),except when specified otherwise.Note:Other sources,concepts and notes in methodological synthesis.

CONCELHO (MUNICIPALITY): CÂMARA DE LOBOS
Comparação com as Respetivas Agregações Geográficas
Comparison with Respective Geographical Aggregations

INDICADORES INDICATORS	ANOS YEARS	CONCELHO MUNICIPALITY	NUTS III	NUTS II	ILHA ISLAND	NUTS I	Portugal
		Câmara de Lobos	Região Autónoma da Madeira	Região Autónoma da Madeira	Ilha da Madeira	Região Autónoma da Madeira	
Ganho médio mensal (Euros) - Por sector de actividade e género Average monthly earning (Euros) - According to broad sectors of activity and gender							
Ganho médio mensal - Sector primário (Euros) <i>Average monthly earning (Euros) - Primary Sector (Euros)</i>	2021	953,2	935,1	935,1	935,5	935,1	1 010,7
Ganho médio mensal - Sector primário - Homens (Euros) <i>Average monthly earning (Euros) - Primary Sector - Male (Euros)</i>	2021	938,3	943,8	943,8	944,3	943,8	1 032,5
Ganho médio mensal - Sector primário - Mulheres (Euros) <i>Average monthly earning (Euros) - Primary Sector - Female (Euros)</i>	2021	972,3	914,2	914,2	914,2	914,2	952,4
Ganho médio mensal - Sector secundário (Euros) <i>Average monthly earning (Euros) - Secondary Sector (Euros)</i>	2021	1 151,9	1 252,2	1 252,2	1 245,0	1 252,2	1 213,2
Ganho médio mensal - Sector secundário - Homens (Euros) <i>Average monthly earning (Euros) - Secondary Sector - Male (Euros)</i>	2021	1 133,1	1 264,3	1 264,3	1 255,5	1 264,3	1 272,1
Ganho médio mensal - Sector secundário - Mulheres (Euros) <i>Average monthly earning (Euros) - Secondary Sector - Female (Euros)</i>	2021	1 278,2	1 180,0	1 180,0	1 182,9	1 180,0	1 080,6
Ganho médio mensal - Sector terciário (Euros) <i>Average monthly earning (Euros) - Tertiary Sector (Euros)</i>	2021	953,0	1 205,7	1 205,7	1 204,7	1 205,7	1 332,3
Ganho médio mensal - Sector terciário - Homens (Euros) <i>Average monthly earning (Euros) - Tertiary Sector - Male (Euros)</i>	2021	983,2	1 303,7	1 303,7	1 300,5	1 303,7	1 483,8
Ganho médio mensal - Sector terciário - Mulheres (Euros) <i>Average monthly earning (Euros) - Tertiary Sector - Female (Euros)</i>	2021	926,9	1 122,8	1 122,8	1 123,7	1 122,8	1 195,6

CONCELHO (MUNICIPALITY): CÂMARA DE LOBOS
Comparação com as Respetivas Agregações Geográficas
Comparison with Respective Geographical Aggregations

INDICADORES (%) INDICATORS (%)	ANOS YEARS	Concelho / Concelho x 100 Municipality / Municipality x 100	Concelho / NUTS III x 100 Municipality / NUTS III x 100	Concelho / NUTS II x 100 Municipality / NUTS II x 100	Concelho / Ilha x 100 Municipality / Island x 100	Concelho / NUTS I x 100 Municipality / NUTS I x 100	Concelho / Portugal x 100 Municipality / Portugal x 100
Ganho médio mensal (Euros) - Por sector de actividade e género Average monthly earning (Euros) - According to broad sectors of activity and gender							
Ganho médio mensal - Sector primário <i>Average monthly earning - Primary Sector</i>	2021	100,0	101,9	101,9	101,9	101,9	94,3
Ganho médio mensal - Sector primário - Homens <i>Average monthly earning - Primary Sector - Male</i>	2021	100,0	99,4	99,4	99,4	99,4	90,9
Ganho médio mensal - Sector primário - Mulheres <i>Average monthly earning - Primary Sector - Female</i>	2021	100,0	106,4	106,4	106,4	106,4	102,1
Ganho médio mensal - Sector secundário <i>Average monthly earning - Secondary Sector</i>	2021	100,0	92,0	92,0	92,5	92,0	95,0
Ganho médio mensal - Sector secundário - Homens <i>Average monthly earning - Secondary Sector - Male</i>	2021	100,0	89,6	89,6	90,3	89,6	89,1
Ganho médio mensal - Sector secundário - Mulheres <i>Average monthly earning - Secondary Sector - Female</i>	2021	100,0	108,3	108,3	108,1	108,3	118,3
Ganho médio mensal - Sector terciário <i>Average monthly earning - Tertiary Sector</i>	2021	100,0	79,0	79,0	79,1	79,0	71,5
Ganho médio mensal - Sector terciário - Homens <i>Average monthly earning - Tertiary Sector - Male</i>	2021	100,0	75,4	75,4	75,6	75,4	66,3
Ganho médio mensal - Sector terciário - Mulheres <i>Average monthly earning - Tertiary Sector - Female</i>	2021	100,0	82,5	82,5	82,5	82,5	77,5

CONCELHO (MUNICIPALITY): CÂMARA DE LOBOS
Comparação com as Respetivas Agregações Geográficas
Comparison with Respective Geographical Aggregations

INDICADORES <i>INDICATORS</i>	ANOS <i>YEARS</i>	CONCELHO <i>MUNICIPALITY</i>	NUTS III	NUTS II	ILHA ISLAND	NUTS I	Portugal
		Câmara de Lobos	Região Autónoma da Madeira	Região Autónoma da Madeira	Ilha da Madeira	Região Autónoma da Madeira	
Imobiliário <i>Real Estate</i>							
Valor mediano das vendas por m2 de alojamentos familiares e categoria do alojamento familiar <i>Median value per m2 of dwellings sales and category of housing unit</i>							
Total (Euros)	2022	1 401,0	1 571,0	1 571,0	..	1 571,0	1 484,0
Novos (Euros) <i>New (Euros)</i>	2022	1 546,0	1 772,0	1 772,0	..	1 772,0	1 723,0
Existentes (Euros) <i>Existing (Euros)</i>	2022	1 320,0	1 538,0	1 538,0	..	1 538,0	1 436,0
Valor mediano das rendas por m2 de novos contratos de arrendamento de alojamentos familiares <i>Median house rental value per m2 of new lease agreements of dwellings</i>							
Rendas (Euros) <i>Rental Value (Euros)</i>	2023	5,8	8,3	8,3	..	8,3	7,2

Fonte:INE (AER),exceto menção específica a outras fontes.Nota:Consultar a síntese metodológica para outras fontes, conceitos e notas.

Source:INE(RSYB),except when specified otherwise.Note:Other sources,concepts and notes in methodological synthesis.

CONCELHO (MUNICIPALITY): CÂMARA DE LOBOS
Comparação com as Respetivas Agregações Geográficas
Comparison with Respective Geographical Aggregations

INDICADORES (%) <i>INDICATORS (%)</i>	ANOS <i>YEARS</i>	Concelho / Concelho x 100 Municipality / Municipality x 100	Concelho / NUTS III x 100 Municipality / NUTS III x 100	Concelho / NUTS II x 100 Municipality / NUTS II x 100	Concelho / Ilha x 100 Municipality / Island x 100	Concelho / NUTS I x 100 Municipality / NUTS I x 100	Concelho / Portugal x 100 Municipality / Portugal x 100
Imobiliário <i>Real Estate</i>							
Valor mediano das vendas por m2 de alojamentos familiares e categoria do alojamento familiar <i>Median value per m2 of dwellings sales and category of housing unit</i>							
Total (Euros)	2022	100,0	89,2	89,2	..	89,2	94,4
Novos (Euros) <i>New (Euros)</i>	2022	100,0	87,2	87,2	..	87,2	89,7
Existentes (Euros) <i>Existing (Euros)</i>	2022	100,0	85,8	85,8	..	85,8	91,9
Valor mediano das rendas por m2 de novos contratos de arrendamento de alojamentos familiares <i>Median house rental value per m2 of new lease agreements of dwellings</i>							
Rendas (Euros) <i>Rental Value (Euros)</i>	2023	100,0	69,0	69,0	..	69,0	79,8

Fonte:INE (AER),exceto menção específica a outras fontes.Nota:Consultar a síntese metodológica para outras fontes, conceitos e notas.

Source:INE(RSYB),except when specified otherwise.Note:Other sources,concepts and notes in methodological synthesis.

CONCELHO (MUNICIPALITY): CÂMARA DE LOBOS
Comparação com as Respetivas Agregações Geográficas
Comparison with Respective Geographical Aggregations

INDICADORES INDICATORS	ANOS YEARS	CONCELHO MUNICIPALITY	NUTS III	NUTS II	ILHA ISLAND	NUTS I	Portugal
		Câmara de Lobos	Região Autónoma da Madeira	Região Autónoma da Madeira	Ilha da Madeira	Região Autónoma da Madeira	
Indicadores Sociais <i>Social Indicators</i>							
Beneficiários do subsídio de desemprego (nº) <i>Recipients of unemployment benefit (no.)</i>	2022	877	7 495	7 495	7 191	7 495	335 222
Por género <i>According to gender</i>							
Homens (nº) <i>Male (no.)</i>	2022	397	3 471	3 471	3 335	3 471	145 577
Mulheres (nº) <i>Female (no.)</i>	2022	480	4 024	4 024	3 856	4 024	189 645
Por idade <i>According to age</i>							
<25 anos (nº) <i><25 years (no.)</i>	2022	74	404	16 038
25-39 anos (nº) <i>25-39 years (no.)</i>	2022	..	2 875	125 954
40-54 anos (nº) <i>40-54 years (no.)</i>	2022	..	2 909	160 441
>=55 anos (nº) <i>>=55 years (no.)</i>	2022	78	865	865	825	865	36 188

Fonte:INE (AER),exceto menção específica a outras fontes.Nota:Consultar a síntese metodológica para outras fontes, conceitos e notas.

Source:INE(RSYB),except when specified otherwise.Note:Other sources,concepts and notes in methodological synthesis.

CONCELHO (MUNICIPALITY): CÂMARA DE LOBOS
Comparação com as Respetivas Agregações Geográficas
Comparison with Respective Geographical Aggregations

INDICADORES INDICATORS	ANOS YEARS	CONCELHO MUNICIPALITY	NUTS III	NUTS II	ILHA ISLAND	NUTS I	Portugal
		Câmara de Lobos	Região Autónoma da Madeira	Região Autónoma da Madeira	Ilha da Madeira	Região Autónoma da Madeira	
Beneficiários do rendimento social de inserção (nº) <i>Recipients of social integration income (no.)</i>	2022	758	6 523	6 523	6 470	6 523	262 545
Por género <i>According to gender</i>							
Homens (nº) <i>Male (no.)</i>	2022	354	3 071	3 071	3 046	3 071	122 358
Mulheres (nº) <i>Female (no.)</i>	2022	404	3 452	3 452	3 424	3 452	140 187
Por idade <i>According to age</i>							
<25 anos (nº) <i><25 years (no.)</i>	2022	299	2 288	2 288	2 276	2 288	108 348
25-39 anos (nº) <i>25-39 years (no.)</i>	2022	110	950	950	946	950	43 567
40-54 anos (nº) <i>40-54 years (no.)</i>	2022	180	1 489	1 489	1 474	1 489	53 387
>=55 anos (nº) <i>>=55 years (no.)</i>	2022	169	1 796	1 796	1 774	1 796	57 243

Fonte:INE (AER),exceto menção específica a outras fontes.Nota:Consultar a síntese metodológica para outras fontes, conceitos e notas.

Source:INE(RSYB),except when specified otherwise.Note:Other sources,concepts and notes in methodological synthesis.

CONCELHO (MUNICIPALITY): CÂMARA DE LOBOS
Comparação com as Respetivas Agregações Geográficas
Comparison with Respective Geographical Aggregations

INDICADORES (%) <i>INDICATORS (%)</i>	ANOS <i>YEARS</i>	Concelho / Concelho x 100 Municipality / Municipality x 100	Concelho / NUTS III x 100 Municipality / NUTS III x 100	Concelho / NUTS II x 100 Municipality / NUTS II x 100	Concelho / Ilha x 100 Municipality / Island x 100	Concelho / NUTS I x 100 Municipality / NUTS I x 100	Concelho / Portugal x 100 Municipality / Portugal x 100
Indicadores Sociais <i>Social Indicators</i>							
Beneficiários do subsídio de desemprego <i>Recipients of unemployment benefit</i>	2022	100,0	11,7	11,7	12,2	11,7	0,3
Por género <i>According to gender</i>							
Homens <i>Male</i>	2022	100,0	11,4	11,4	11,9	11,4	0,3
Mulheres <i>Female</i>	2022	100,0	11,9	11,9	12,4	11,9	0,3
Por idade <i>According to age</i>							
<25 anos <i><25 years</i>	2022	100,0	18,3	0,5
25-39 anos <i>25-39 years</i>	2022
40-54 anos <i>40-54 years</i>	2022
>=55 anos <i>>=55 years</i>	2022	100,0	9,0	9,0	9,5	9,0	0,2

Fonte:INE (AER),exceto menção específica a outras fontes.Nota:Consultar a síntese metodológica para outras fontes, conceitos e notas.

Source:INE(RSYB),except when specified otherwise.Note:Other sources,concepts and notes in methodological synthesis.

CONCELHO (MUNICIPALITY): CÂMARA DE LOBOS
Comparação com as Respetivas Agregações Geográficas
Comparison with Respective Geographical Aggregations

INDICADORES (%) <i>INDICATORS (%)</i>	ANOS <i>YEARS</i>	Concelho / Concelho x 100 Municipality / Municipality x 100	Concelho / NUTS III x 100 Municipality / NUTS III x 100	Concelho / NUTS II x 100 Municipality / NUTS II x 100	Concelho / Ilha x 100 Municipality / Island x 100	Concelho / NUTS I x 100 Municipality / NUTS I x 100	Concelho / Portugal x 100 Municipality / Portugal x 100
Beneficiários do rendimento social de inserção <i>Recipients of social integration income</i>	2022	100,0	11,6	11,6	11,7	11,6	0,3
Por género <i>According to gender</i>							
Homens <i>Male</i>	2022	100,0	11,5	11,5	11,6	11,5	0,3
Mulheres <i>Female</i>	2022	100,0	11,7	11,7	11,8	11,7	0,3
Por idade <i>According to age</i>							
<25 anos <i><25 years</i>	2022	100,0	13,1	13,1	13,1	13,1	0,3
25-39 anos <i>25-39 years</i>	2022	100,0	11,6	11,6	11,6	11,6	0,3
40-54 anos <i>40-54 years</i>	2022	100,0	12,1	12,1	12,2	12,1	0,3
>=55 anos <i>>=55 years</i>	2022	100,0	9,4	9,4	9,5	9,4	0,3

Fonte:INE (AER),exceto menção específica a outras fontes.Nota:Consultar a síntese metodológica para outras fontes, conceitos e notas.

Source:INE(RSYB),except when specified otherwise.Note:Other sources,concepts and notes in methodological synthesis.

CONCELHO (MUNICIPALITY): CÂMARA DE LOBOS
Comparação com as Respetivas Agregações Geográficas
Comparison with Respective Geographical Aggregations

INDICADORES INDICATORS	ANOS YEARS	CONCELHO MUNICIPALITY	NUTS III	NUTS II	ILHA ISLAND	NUTS I	Portugal
		Câmara de Lobos	Região Autónoma da Madeira	Região Autónoma da Madeira	Ilha da Madeira	Região Autónoma da Madeira	
Principais Indicadores de Turismo <i>Main Economic Tourism Indicators</i>							
Capacidade de alojamento nos estabelecimentos de alojamento turístico por localização geográfica e tipo de alojamento turístico (nº) <i>Lodging capacity in tourist accommodation establishments by Geographic localization (NUTS - 2013) and Type (tourist accommodation establishment) (no.)</i>	2023	1 077	41 114	41 114	37 401	41 114	478 552
Dormidas nos estabelecimentos de alojamento turístico por localização geográfica e tipo de alojamento turístico (nº) <i>Nights (No.) in tourist accommodation establishments by Geographic localization (NUTS - 2013) and Type (tourist accommodation establishment) (no.)</i>	2022	186 797	8 380 533	8 380 533	7 887 509	8 380 533	69 694 791
Hóspedes nos estabelecimentos de alojamento turístico por localização geográfica e tipo de alojamento turístico (nº) <i>Guests (No.) in tourist accommodation establishments by Geographic localization (NUTS - 2013) and Type (tourist accommodation establishment) (no.)</i>	2023	48 519	2 018 537	2 018 537	1 899 657	2 018 537	30 028 890
Proveitos totais nos estabelecimentos de alojamento turístico por localização geográfica e tipo de alojamento turístico (mil Euros) <i>Total incomes (€) in tourist accommodation establishments by Geographic localization (NUTS - 2013) and Type (tourist accommodation establishment) (thousand Euros)</i>	2023	12 898	656 106	656 106	619 985	656 106	6 015 323
Taxa líquida de ocupação cama nos estabelecimentos de alojamento turístico por localização geográfica e tipo de alojamento turístico (%) <i>Bed occupancy net rate (%) in tourist accommodation establishments by Geographic localization (NUTS - 2013) and Type (tourist accommodation establishment) (%)</i>	2023	56,2	65,5	65,5	..	65,5	48,0

Fonte:INE (AER),exceto menção específica a outras fontes.Nota:Consultar a síntese metodológica para outras fontes, conceitos e notas.

Source:INE(RSYB),except when specified otherwise.Note:Other sources,concepts and notes in methodological synthesis.

CONCELHO (MUNICIPALITY): CÂMARA DE LOBOS
Comparação com as Respetivas Agregações Geográficas
Comparison with Respective Geographical Aggregations

INDICADORES (%) INDICATORS (%)	ANOS YEARS	Concelho / Concelho x 100 Municipality / Municipality x 100	Concelho / NUTS III x 100 Municipality / NUTS III x 100	Concelho / NUTS II x 100 Municipality / NUTS II x 100	Concelho / Ilha x 100 Municipality / Island x 100	Concelho / NUTS I x 100 Municipality / NUTS I x 100	Concelho / Portugal x 100 Municipality / Portugal x 100
Principais Indicadores de Turismo <i>Main Economic Tourism Indicators</i>							
Capacidade de alojamento nos estabelecimentos hoteleiros por localização geográfica e tipo de estabelecimento <i>Lodging capacity in hotel establishments by Geographic localization (NUTS - 2013) and Type (hotel establishment)</i>	2023	100,0	2,6	2,6	2,9	2,6	0,2
Dormidas nos estabelecimentos de alojamento turístico por localização geográfica e tipo de alojamento turístico <i>Nights (No.) in tourist accommodation establishments by Geographic localization (NUTS - 2013) and Type (tourist accommodation establishment)</i>	2022	100,0	2,2	2,2	2,4	2,2	0,3
Hóspedes nos estabelecimentos de alojamento turístico por localização geográfica e tipo de alojamento turístico <i>Guests (No.) in tourist accommodation establishments by Geographic localization (NUTS - 2013) and Type (tourist accommodation establishment)</i>	2023	100,0	2,4	2,4	2,6	2,4	0,2
Proveitos totais nos estabelecimentos de alojamento turístico por localização geográfica e tipo de alojamento turístico <i>Total incomes (€) in tourist accommodation establishments by Geographic localization (NUTS - 2013) and Type (tourist accommodation establishment)</i>	2023	100,0	2,0	2,0	2,1	2,0	0,2
Taxa líquida de ocupação cama nos estabelecimentos de alojamento turístico por localização geográfica e tipo de alojamento turístico <i>Bed occupancy net rate (%) in tourist accommodation establishments by Geographic localization (NUTS - 2013) and Type (tourist accommodation establishment)</i>	2023	100,0	85,8	85,8	..	85,8	117,1

Fonte:INE (AER),exceto menção específica a outras fontes.Nota:Consultar a síntese metodológica para outras fontes, conceitos e notas.

Source:INE(RSYB),except when specified otherwise.Note:Other sources,concepts and notes in methodological synthesis.