

Concelho / Municipality : Porto Santo

Indicadores selecionados

Selected indicators

Demografia, Educação e Sociedade

Demography, Education and Society

Saúde e Ambiente

Health and Environment

Setor Monetário e Financeiro

Monetary and Financial Sector

Principais Indicadores de Actividade Económica

Main Economic Activity Indicators

Demografia, Educação e Sociedade

Demography, Education and Society

Maiores empregadores do Concelho

(Ordenado segundo o nº de trabalhadores por conta de outrem - TCO - nos estabelecimentos)

Greatest Employers in the Municipality

(Ranked according to the number of employees in establishments)

Trabalhadores por conta de outrem*

*Employees**

Trabalhadores por conta de outrem (TCO) nos estabelecimentos, a tempo completo com remuneração completa (nº)

Full time employees with a full remuneration, in establishments (no.)

Saúde e Ambiente

Health and Environment

Setor Monetário e Financeiro

Monetary and Financial Sector

Indicadores Sociais

Social Indicators

Imobiliário

Real Estate

Seleção de Indicadores de Turismo

Tourism Indicators Selection

Comparação com as Respetivas Agregações Geográficas *Comparison with Respective Geographical Aggregations*

Demografia, Educação e Sociedade

Demography, Education and Society

Saúde e Ambiente

Health and Environment

Setor Monetário e Financeiro

Monetary and Financial Sector

Indicadores Sociais

Social Indicators

Principais Indicadores de Actividade Económica

Main Economic Activity Indicators

Trabalhadores por conta de outrem (TCO) nos estabelecimentos, a tempo completo com remuneração completa (nº)

Full time employees with a full remuneration, in establishments (no.)

Imobiliário

Real Estate

Indicadores Sociais

Social Indicators

Principais Indicadores de Turismo

Main Economic Tourism Indicators

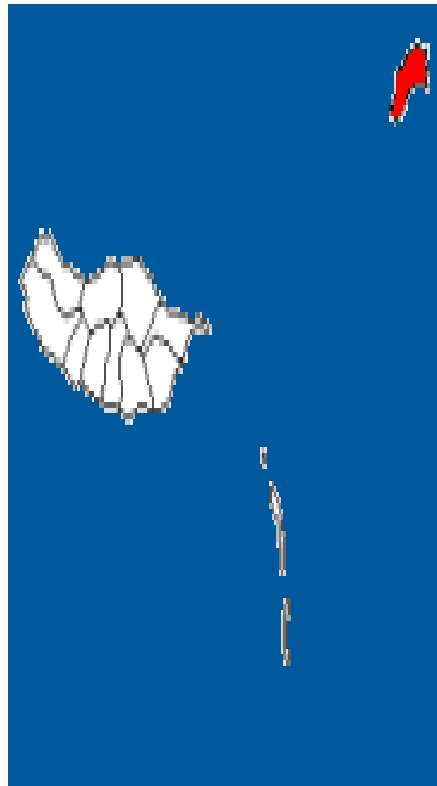
CONCELHO (MUNICIPALITY): PORTO SANTO

Indicadores seleccionados <i>Selected indicators</i>	ANOS YEARS	Concelho (Municipality): Porto Santo	Portugal
Área (km2) <i>Area (km2)</i>	2022	43	92 225
		0,0	100,0
			<i>Portugal = 100</i>
População residente (nº) <i>Resident population (nº)</i>	2023	5 562	10 639 726
		0,1	100,0
			<i>Portugal = 100</i>
Pessoal ao serviço nas empresas (nº) <i>Persons employed in enterprises (no.)</i>	2022	1 303	4 487 322
		0,0	100,0
			<i>Portugal = 100</i>
Volume de negócios nas empresas (10 ³ Euros) <i>Turnover of enterprises (10³ Euros)</i>	2022	54 736	533 462 569
		0,0	100,0
			<i>Portugal = 100</i>
Empresas (nº) <i>Enterprises (no.)</i>	2022	563	1 437 254
		0,0	100,0
			<i>Portugal = 100</i>
Pessoal ao serviço nas empresas da indústria transformadora (nº) <i>Persons employed in manufacturing enterprises (no.)</i>	2022	34	741 958
		0,0	100,0
			<i>Portugal = 100</i>
Volume de Negócios nas empresas da ind. transformadora (10 ³ Euros) <i>Turnover of manufacturing enterprises (10³ Euros)</i>	2022	1 025	127 444 230
		0,0	100,0
			<i>Portugal = 100</i>
Empresas da indústria transformadora (nº) <i>Manufacturing enterprises (no.)</i>	2022	15	68 501
		0,0	100,0
			<i>Portugal = 100</i>
Comércio internacional de bens - Exportações (10 ³ Euros) <i>International trade of goods- Exports (10³ Euros)</i>	2023	1	77 602 849
		0,0	100,0
			<i>Portugal = 100</i>
Comércio internacional de bens - Importações (10 ³ Euros) <i>International trade of goods - Imports (10³ Euros)</i>	2023	947	104 959 212
		0,0	100,0
			<i>Portugal = 100</i>
Dormidas nos estabelecimentos de alojamento turístico por localização geográfica e tipo de alojamento turístico (nº) <i>Nights (No.) in tourist accommodation establishments by Geographic localization (NUTS - 2013) and Type (tourist accommodation establishment) (no.)</i>	2022	493 024	69 694 791
		0,7	100,0
			<i>Portugal = 100</i>
Proveitos totais nos estabelecimentos de alojamento turístico por localização geográfica e tipo de alojamento turístico (mil Euros) <i>Total incomes (€) in tourist accommodation establishments by Geographic localization (NUTS - 2013) and Type (tourist accommodation establishment) (thousand Euros)</i>	2023	36 121	6 015 323
		0,6	100,0
			<i>Portugal = 100</i>

Fonte:INE (AER),exceto menção específica a outras fontes.Nota:Consultar a síntese metodológica para outras fontes, conceitos e notas.

Source:INE(RSYB),except when specified otherwise.Note:Other sources,concepts and notes in methodological synthesis.

CONCELHO (MUNICIPALITY): PORTO SANTO



Área = 43 km²

Demografia, Educação e Sociedade Demography, Education and Society			
População residente (2023) (nº) <i>Resident population (2023) (nº)</i>	5 562	Taxa bruta de natalidade (2023) (‰) <i>Crude birth rate (2023) (‰)</i>	6,2
Taxa de crescimento média anual da população (2011/2023) (%) <i>Average annual growth rate of population (2011/2023) (%)</i>	0,3	Rácio divórcios / casamentos (2022) (%) <i>Divorce / Marriage ratio (2022) (%)</i>	41,7
Densidade populacional (2022) (habitantes / km ²) <i>Population density (2022) (Inh. / km²)</i>	125,6	Taxa bruta de escolarização (Ensino secundário) (2022/2023) (%) <i>Crude educational attainment rate (Secondary education) (2022/2023) (%)</i>	108,1
População ≥ 65 anos (2023) (%) <i>Population ≥ 65 years (2023) (%)</i>	19,0	Despesas dos municípios em cultura e desporto por habitante (2022) (Euros / hab.) <i>Expenditures on cultural activities and sports of municipalities per inhabitant (2022) (Euros / inhab.)</i>	114,3
Índice de Dependência Total (2023) <i>Total dependency ratio (2023)</i>	43,4	Taxa de criminalidade (2023) (‰) <i>Crime rate (2023) (‰)</i>	51,8
Saúde e Ambiente Health and Environment		Setor Monetário e Financeiro Monetary and Financial Sector	
Taxa quinquenal de mortalidade infantil (2017/2021) (‰) <i>Quinquennial rate of infant mortality (2017/2021) (‰)</i>	0,0	Compras através de terminais de pagamento automático por habitante (2023) (Euros / hab.) <i>Purchases through points of sale per inhabitant (2023) (Euros / inhab.)</i>	274,7
Médicos / 1000 habitantes (2023) (nº) <i>Physicians / 1000 inhabitants (2023) (no.)</i>	..	Levantamentos nacionais em caixas multibanco por habitante (2023) (Euros / hab.) <i>National withdrawals on automated teller machines (ATM) per inhabitant (2023) (Euros / inhab.)</i>	3 501,0
Consultas externas nos hospitais por habitante (2022) (nº) <i>Medical appointments in external appointment units of hospitals per inhabitant (2022) (no.)</i>	0,0	Peso do crédito à habitação no total dos créditos a clientes (2022) (%) <i>Housing credit rate (2022) (%)</i>	69,0
Despesas dos municípios em ambiente por habitante (2022) (Euros / hab.) <i>Environmental expenditure of municipalities per inhabitant (2022) (Euros / inhab.)</i>	61,4	Peso dos depósitos de emigrantes no total de depósitos dos clientes (2022) (%) <i>Emigrant deposits rate (2022) (%)</i>	1,4

Fonte: Wikipedia

CONCELHO (MUNICIPALITY): PORTO SANTO
Principais Indicadores de Actividade Económica
Main Economic Activity Indicators

	2017	2018	2019	2020	2021	2022	2023
<i>Pessoal ao serviço nas empresas (nº)</i> <i>Persons employed in enterprises (no.)</i>	999	1 035	1 087	1 159	1 235	1 303	..
2019 = 100	91,9	95,2	100,0	106,6	113,6	119,9	..
<i>t.c. (%) / g.r. (%)</i>		3,6	5,0	6,6	6,6	5,5	..
<i>Pessoal ao serviço nas empresas da indústria transformadora (nº)</i> <i>Persons employed in manufacturing enterprises (no.)</i>	23	23	23	19	31	34	..
2019 = 100	100,0	100,0	100,0	82,6	134,8	147,8	..
<i>t.c. (%) / g.r. (%)</i>		0,0	0,0	-17,4	63,2	9,7	..
<i>Volume de negócios nas empresas (10³ Euros)</i> <i>Turnover of enterprises (10³ Euros)</i>	37 621,7	38 326,7	39 806,6	29 887,7	42 738,2	54 736,3	..
2019 = 100	94,5	96,3	100,0	75,1	107,4	137,5	..
<i>t.c. (%) / g.r. (%)</i>		1,9	3,9	-24,9	43,0	28,1	..
<i>Volume de Negócios nas empresas da ind. transformadora (10³ Euros)</i> <i>Turnover of manufacturing enterprises (10³ Euros)</i>	524,2	518,2	669,2	534,5	710,0	1 024,6	..
2019 = 100	78,3	77,4	100,0	79,9	106,1	153,1	..
<i>t.c. (%) / g.r. (%)</i>		-1,1	29,1	-20,1	32,8	44,3	..
<i>Empresas (nº)</i> <i>Enterprises (no.)</i>	462	479	500	473	555	563	..
2019 = 100	92,4	95,8	100,0	94,6	111,0	112,6	..
<i>t.c. (%) / g.r. (%)</i>		3,7	4,4	-5,4	17,3	1,4	..
<i>Empresas da indústria transformadora (nº)</i> <i>Manufacturing enterprises (no.)</i>	16	14	12	10	16	15	..
2019 = 100	133,3	116,7	100,0	83,3	133,3	125,0	..
<i>t.c. (%) / g.r. (%)</i>		-12,5	-14,3	-16,7	60,0	-6,2	..
<i>Constituição de pessoas coletivas e entidades equiparadas (nº)</i> <i>Creation of legal persons and equivalent entities (no.)</i>	11	10	9	5	20	26	30
2019 = 100	122,2	111,1	100,0	55,6	222,2	288,9	333,3
<i>t.c. (%) / g.r. (%)</i>		-9,1	-10,0	-44,4	300,0	30,0	15,4
<i>Dissolução de pessoas coletivas e entidades equiparadas (nº)</i> <i>Dissolution of legal persons and equivalent entities (no.)</i>	9	3	14	4	3	15	5
2019 = 100	64,3	21,4	100,0	28,6	21,4	107,1	35,7
<i>t.c. (%) / g.r. (%)</i>		-66,7	366,7	-71,4	-25,0	400,0	-66,7

Fonte:INE (AER),exceto menção específica a outras fontes.Nota:Consultar a síntese metodológica para outras fontes, conceitos e notas.

Source:INE(RSYB),except when specified otherwise.Note:Other sources,concepts and notes in methodological synthesis.

CONCELHO (MUNICIPALITY): PORTO SANTO
Principais Indicadores de Actividade Económica
Main Economic Activity Indicators

	2017	2018	2019	2020	2021	2022	2023
<i>Ganho médio mensal por trabalhador por conta de outrem (Euros)</i> <i>Average monthly earning per employee (Euros)</i>	1 087,0	1 142,9	1 175,5	1 206,0	1 323,5	1 335,2	..
<i>2019 = 100</i>	92,5	97,2	100,0	102,6	112,6	113,6	..
<i>t.c. (%) / g.r. (%)</i>		5,1	2,8	2,6	9,7	0,9	..
<i>Ganho médio mensal por trabalhador por conta de outrem - Homens (Euros)</i> <i>Average monthly earning per employee - Male (Euros)</i>	1 218,4	1 285,7	1 344,7	1 386,2	1 520,0	1 509,4	..
<i>2019 = 100</i>	90,6	95,6	100,0	103,1	113,0	112,3	..
<i>t.c. (%) / g.r. (%)</i>		5,5	4,6	3,1	9,7	-0,7	..
<i>Ganho médio mensal por trabalhador por conta de outrem - Mulheres (Euros)</i> <i>Average monthly earning per employee - Female (Euros)</i>	938,6	985,4	988,4	994,9	1 076,0	1 109,6	..
<i>2019 = 100</i>	95,0	99,7	100,0	100,7	108,9	112,3	..
<i>t.c. (%) / g.r. (%)</i>		5,0	0,3	0,7	8,2	3,1	..
<i>Comércio internacional de bens - Exportações (10³ Euros)</i> <i>International trade of goods - Exports (10³ Euros)</i>	0,0	0,0	5,7	2,4	0,0	1,7	0,6
<i>2019 = 100</i>	0,0	0,0	100,0	42,4	0,0	30,1	9,6
<i>t.c. (%) / g.r. (%)</i>		-57,6	-100,0	..	-68,1
<i>Comércio internacional de bens - Importações (10³ Euros)</i> <i>International trade of goods - Imports (10³ Euros)</i>	600,3	466,8	605,7	293,3	416,6	833,6	947,1
<i>2019 = 100</i>	99,1	77,1	100,0	48,4	68,8	137,6	156,4
<i>t.c. (%) / g.r. (%)</i>		-22,2	29,8	-51,6	42,1	100,1	13,6
<i>Capacidade de alojamento nos estabelecimentos hoteleiros (nº de hóspedes)</i> <i>Lodging capacity in hotel establishments (no. of guests)</i>	4 156	4 216	4 004	2 733	3 321	4 264	3 713
<i>2019 = 100</i>	103,8	105,3	100,0	68,3	82,9	106,5	92,7
<i>t.c. (%) / g.r. (%)</i>		1,4	-5,0	-31,7	21,5	28,4	-12,9
<i>Crédito à habitação por habitante (Euros)</i> <i>Housing credit per inhabitant (Euros)</i>	7 338	7 251	7 060	6 649	7 245	5 279	..
<i>2019 = 100</i>	103,9	102,7	100,0	94,2	102,6	74,8	..
<i>t.c. (%) / g.r. (%)</i>		-1,2	-2,6	-5,8	9,0	-27,1	..
<i>Edifícios licenciados pelas câmaras municipais para construção (nº)</i> <i>Building permits issued by the local administration (no.)</i>	7	14	18	5	17	18	..
<i>2019 = 100</i>	38,9	77,8	100,0	27,8	94,4	100,0	..
<i>t.c. (%) / g.r. (%)</i>		100,0	28,6	-72,2	240,0	5,9	..

Fonte:INE (AER),exceto menção específica a outras fontes.Nota:Consultar a síntese metodológica para outras fontes, conceitos e notas.

Source:INE(RSYB),except when specified otherwise.Note:Other sources,concepts and notes in methodological synthesis.

CONCELHO (MUNICIPALITY): PORTO SANTO
Demografia, Educação e Sociedade
Demography, Education and Society

		2017	2018	2019	2020	2021	2022	2023
População residente (nº) <i>Resident population (no.)</i>	2019 = 100	5 206 101,0	5 166 100,2	5 154 100,0	5 162 100,2	5 209 101,1	5 360 104,0	5 562 107,9
	<i>t.c. (%) / g.r. (%)</i>		-0,8	-0,2	0,2	0,9	2,9	3,8
Densidade populacional (habitantes / km2) <i>Population density (Inh / km2)</i>	2019 = 100	121,0 101,0	120,1 100,2	119,8 100,0	120,9 100,9	122,0 101,8	125,6 104,8	..
	<i>t.c. (%) / g.r. (%)</i>		-0,8	-0,2	0,9	0,9	2,9	..
População ≥ 65 anos (%) <i>Population ≥ 65 years (%)</i>	2019 = 100	15,5 88,5	16,2 92,4	17,6 100,0	18,1 103,2	18,6 105,7	18,7 106,3	19,0 107,9
	<i>t.c. (%) / g.r. (%)</i>		4,4	8,2	3,2	2,5	0,5	1,6
Índice de Dependência Total <i>Total dependency ratio</i>	2019 = 100	41,5 94,8	41,8 95,5	43,8 100,0	43,4 99,0	43,1 98,4	43,7 99,8	43,4 99,0
	<i>t.c. (%) / g.r. (%)</i>		0,7	4,7	-1,0	-0,7	1,5	-0,8
Taxa bruta de natalidade (‰) <i>Crude birth rate (‰)</i>	2019 = 100	7,2 116,1	5,6 90,3	6,2 100,0	4,6 74,2	6,4 103,2	7,4 119,4	6,2 100,0
	<i>t.c. (%) / g.r. (%)</i>		-22,2	10,7	-25,8	39,1	15,6	-16,2
Rácio divórcios / casamentos (%) <i>Divorce / Marriage ratio (%)</i>	2019 = 100	75,0 262,5	32,0 112,0	28,6 100,0	50,0 175,0	37,0 129,6	41,7 145,8	..
	<i>t.c. (%) / g.r. (%)</i>		-57,3	-10,7	75,0	-25,9	12,5	..
Despesas dos municípios em cultura e desporto por habitante (Euros / hab.) <i>Expenditures on cultural activities and sports of municipalities (Euros / inhab.)</i>	2019 = 100	75,6 80,1	87,1 92,2	94,5 100,0	38,3 40,6	40,4 42,8	114,3 120,9	..
	<i>t.c. (%) / g.r. (%)</i>		15,2	8,4	-59,4	5,5	182,7	..
Taxa de criminalidade (‰) <i>Crime rate (‰)</i>	2019 = 100	22,3 69,7	21,5 67,2	32,0 100,0	30,8 96,3	33,4 104,4	46,5 145,3	51,8 161,9
	<i>t.c. (%) / g.r. (%)</i>		-3,6	48,8	-3,8	8,4	39,2	11,4

Fonte:INE (AER),exceto menção específica a outras fontes.Nota:Consultar a síntese metodológica para outras fontes, conceitos e notas.

Source:INE(RSYB),except when specified otherwise.Note:Other sources,concepts and notes in methodological synthesis.

CONCELHO (MUNICIPALITY): PORTO SANTO

Maiores empregadores do Concelho

(Ordenado segundo o nº de trabalhadores por conta de outrem - TCO - nos estabelecimentos)

Greatest Employers in the Municipality

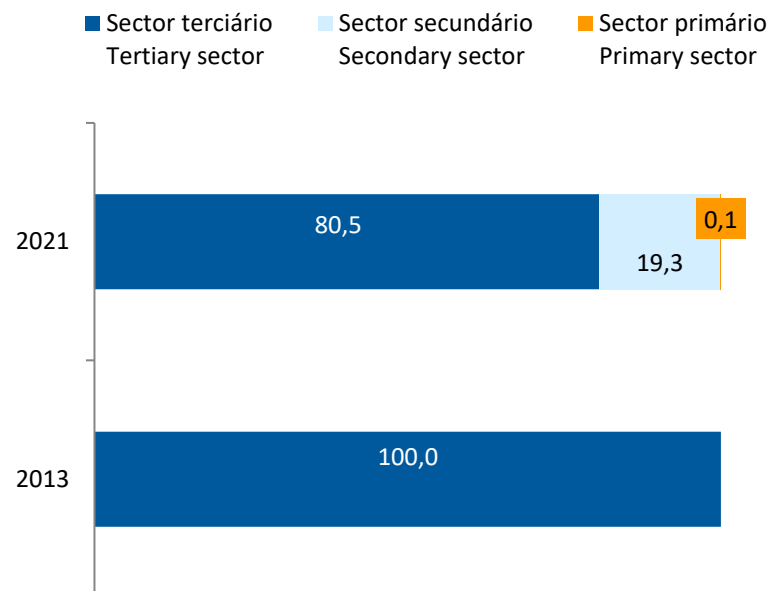
(Ranked according to the number of employees in establishments)

CAE Rev.3		2022
55111	Hotéis com restaurante <i>Hotels with restaurant</i>	1
92000	Lotarias e outros jogos de aposta <i>Gambling and betting activities</i>	2
56101	Restaurantes tipo tradicional <i>Traditional restaurants</i>	3
81210	Actividades de limpeza geral em edifícios <i>General cleaning of buildings</i>	4
47111	Comércio a retalho em supermercados e hipermercados <i>Retail sale in supermarkets and hypermarkets</i>	5
41200	Construção de edifícios (residenciais e não residenciais) <i>Construction of residential and non-residential buildings</i>	6
52230	Actividades auxiliares dos transportes aéreos <i>Supporting air transport activities</i>	7
36001	Captação e tratamento de água <i>Water collection and treatment</i>	8
35112	Produção de electricidade de origem térmica <i>Production electricity of thermal origin</i>	9
84130	Administração pública - actividades económicas <i>Public administration - economic activities</i>	10
87301	Actividades de apoio social para pessoas idosas, com alojamento <i>Social assistance to the elderly, with accommodation</i>	11
43210	Instalação eléctrica <i>Electrical installation</i>	12
52220	Actividades auxiliares dos transportes por água <i>Supporting water transport activities</i>	13
56302	Bares <i>Bars</i>	14
56303	Pastelarias e casas de chá <i>Tea and confectionery shops</i>	15
Nº total de TCO nas CAE consideradas <i>Total number of employees in the referred NACE</i>		948
% no nº total de TCO do Concelho <i>% in the Municipality's total number of employees</i>		72,1%

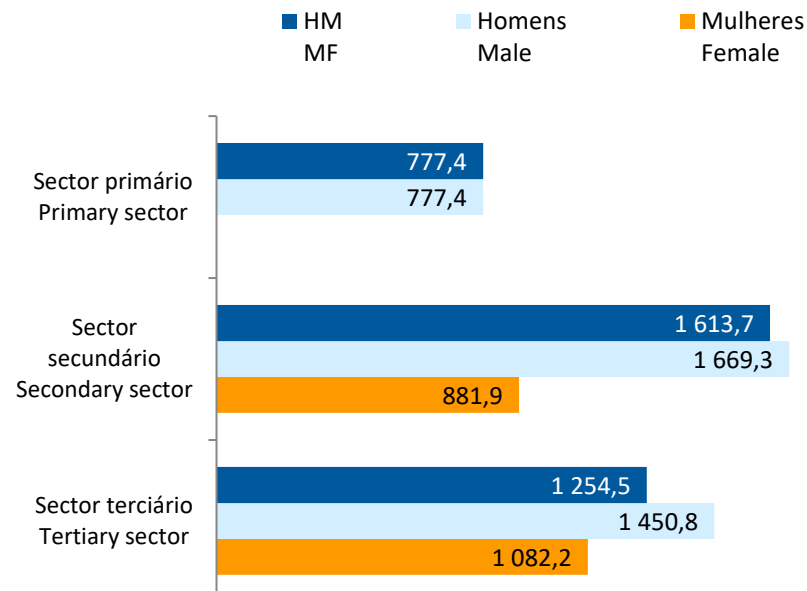
CONCELHO (MUNICIPALITY): PORTO SANTO

Trabalhadores por conta de outrem* *Employees**

Por sector de actividade, 2013 e 2021
According to broad sectors of activity, 2013 and 2021



Ganho médio mensal (Euros), 2021
Average monthly earning (Euros), 2021



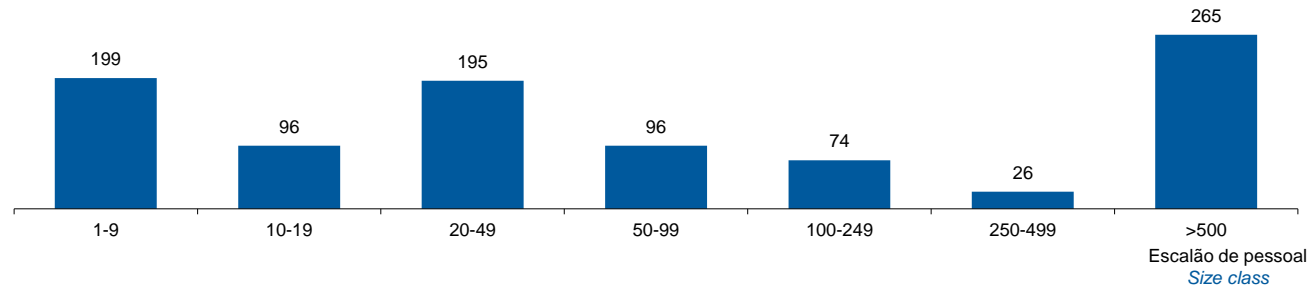
* Os dados dizem respeito a trabalhadores por conta de outrem a tempo completo com remuneração completa, nos estabelecimentos da região.

* *Data refers to full time employees with a full remuneration, in establishments of the region.*

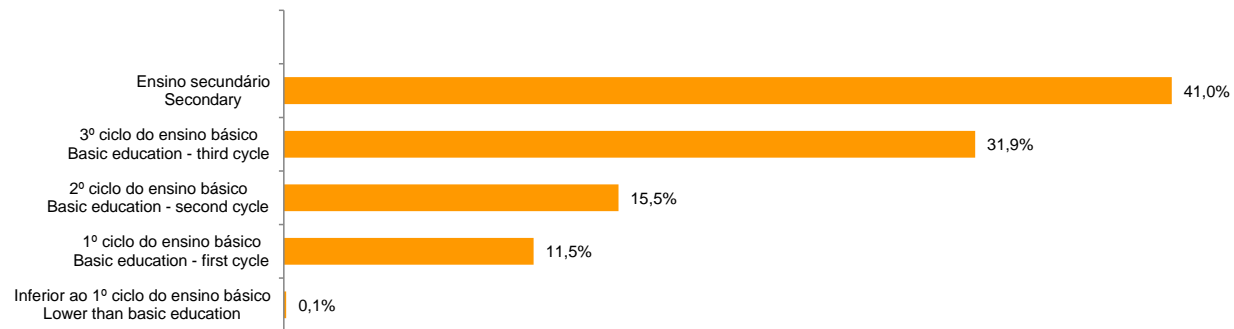
CONCELHO (MUNICIPALITY): PORTO SANTO

Trabalhadores por Conta de Outrem*, 2021
Segundo os escalões de pessoal (da empresa)

Employees, 2021
By size-class (of the enterprise)*



Segundo o nível de habilitações
According to educational level



* Os dados dizem respeito a trabalhadores por conta de outrem a tempo completo com remuneração completa, nos estabelecimentos da região.

* *Data refers to full time employees with a full remuneration, in establishments of the region.*

CONCELHO (MUNICIPALITY): PORTO SANTO

Trabalhadores por conta de outrem (TCO) nos estabelecimentos, a tempo completo com remuneração completa (nº)
Full time employees with a full remuneration, in establishments (no.)

Por sector de actividade <i>According to broad sectors of activity</i>	2016	2017	2018	2019	2020	2021	2022
TCO por sector de actividade - Sector primário (nº) <i>Employees - Primary sector (no.)</i>	2	0	2	2	2	1	3
<i>2019 = 100</i>	100,0	0,0	100,0	100,0	100,0	50,0	150,0
<i>t.c. (%) / g.r. (%)</i>		-100,0	..	0,0	0,0	-50,0	200,0
TCO por sector de actividade - Sector secundário (nº) <i>Employees - Secondary sector (no.)</i>	135	160	158	166	211	184	210
<i>2019 = 100</i>	81,3	96,4	95,2	100,0	127,1	110,8	126,5
<i>t.c. (%) / g.r. (%)</i>		18,5	-1,3	5,1	27,1	-12,8	14,1
TCO por sector de actividade - Sector terciário (nº) <i>Employees - Tertiary sector (no.)</i>	940	1 030	1 035	986	814	766	898
<i>2019 = 100</i>	95,3	104,5	105,0	100,0	82,6	77,7	91,1
<i>t.c. (%) / g.r. (%)</i>		9,6	0,5	-4,7	-17,4	-5,9	17,2

Fonte:INE (AER),exceto menção específica a outras fontes.Nota:Consultar a síntese metodológica para outras fontes, conceitos e notas.

Source:INE(RSYB),except when specified otherwise.Note:Other sources,concepts and notes in methodological synthesis.

CONCELHO (MUNICIPALITY): PORTO SANTO

Trabalhadores por conta de outrem (TCO) nos estabelecimentos, a tempo completo com remuneração completa (nº)
Full time employees with a full remuneration, in establishments (no.)

Segundo os escalões de pessoal da empresa <i>By size-class of the enterprise</i>	2016	2017	2018	2019	2020	2021	2022
1 - 9 (nº / no.) <i>2019 = 100</i> <i>t.c. (%) / g.r. (%)</i>	202 86,7	221 94,8 9,4	233 100,0 5,4	233 100,0 0,0	227 97,4 -2,6	199 85,4 -12,3	271 116,3 36,2
10 - 19 (nº / no.) <i>2019 = 100</i> <i>t.c. (%) / g.r. (%)</i>	88 106,0	117 141,0 33,0	112 134,9 -4,3	83 100,0 -25,9	105 126,5 26,5	96 115,7 -8,6	42 50,6 -56,3
20 - 49 (nº / no.) <i>2019 = 100</i> <i>t.c. (%) / g.r. (%)</i>	181 94,3	208 108,3 14,9	204 106,3 -1,9	192 100,0 -5,9	222 115,6 15,6	195 101,6 -12,2	230 119,8 17,9
50 - 99 (nº / no.) <i>2019 = 100</i> <i>t.c. (%) / g.r. (%)</i>	106 80,9	119 90,8 12,3	117 89,3 -1,7	131 100,0 12,0	64 48,9 -51,1	96 73,3 50,0	151 115,3 57,3
100 - 249 (nº / no.) <i>2019 = 100</i> <i>t.c. (%) / g.r. (%)</i>	197 120,1	172 104,9 -12,7	178 108,5 3,5	164 100,0 -7,9	155 94,5 -5,5	74 45,1 -52,3	42 25,6 -43,2
250 - 499 (nº / no.) <i>2019 = 100</i> <i>t.c. (%) / g.r. (%)</i>	120 131,9	132 145,1 10,0	121 133,0 -8,3	91 100,0 -24,8	28 30,8 -69,2	26 28,6 -7,1	90 98,9 246,2
> 500 (nº / no.) <i>2019 = 100</i> <i>t.c. (%) / g.r. (%)</i>	183 70,4	221 85,0 20,8	230 88,5 4,1	260 100,0 13,0	226 86,9 -13,1	265 101,9 17,3	285 109,6 7,5

Fonte:INE (AER),exceto menção específica a outras fontes.Nota:Consultar a síntese metodológica para outras fontes, conceitos e notas.

Source:INE(RSYB),except when specified otherwise.Note:Other sources,concepts and notes in methodological synthesis.

CONCELHO (MUNICIPALITY): PORTO SANTO
Trabalhadores por conta de outrem (TCO) nos estabelecimentos, a tempo completo com remuneração completa (nº)
Full time employees with a full remuneration, in establishments (no.)

Ganho médio mensal (Euros) - Por sector de actividade e género Average monthly earning (Euros) - According to broad sectors of activity and gender	2016	2017	2018	2019	2020	2021	2022
Ganho médio mensal - Sector primário (Euros) <i>Average monthly earning (Euros) - Primary Sector (Euros)</i>	609,9	..	737,2	766,8	789,5	777,4	818,4
<i>2019 = 100</i>	79,5	..	96,1	100,0	103,0	101,4	106,7
<i>t.c. (%) / g.r. (%)</i>	4,0	3,0	-1,5	5,3
Ganho médio mensal - Sector primário - Homens (Euros) <i>Average monthly earning (Euros) - Primary Sector - Male (Euros)</i>	540,6	..	737,2	766,8	789,5	777,4	818,4
<i>2019 = 100</i>	70,5	..	96,1	100,0	103,0	101,4	106,7
<i>t.c. (%) / g.r. (%)</i>	4,0	3,0	-1,5	5,3
Ganho médio mensal - Sector primário - Mulheres (Euros) <i>Average monthly earning (Euros) - Primary Sector - Female (Euros)</i>	679,2	..	737,2	766,8	789,5	0,0	818,4
<i>2019 = 100</i>	88,6	..	96,1	100,0	103,0	0,0	106,7
<i>t.c. (%) / g.r. (%)</i>	4,0	3,0	-100,0	..
Ganho médio mensal - Sector secundário (Euros) <i>Average monthly earning (Euros) - Secondary Sector (Euros)</i>	1 349,7	1 345,4	1 415,5	1 551,6	1 444,1	1 613,7	1 572,1
<i>2019 = 100</i>	87,0	86,7	91,2	100,0	93,1	104,0	101,3
<i>t.c. (%) / g.r. (%)</i>	..	-0,3	5,2	9,6	-6,9	11,7	-2,6
Ganho médio mensal - Sector secundário - Homens (Euros) <i>Average monthly earning (Euros) - Secondary Sector - Male (Euros)</i>	1 421,9	1 413,5	1 485,5	1 602,8	1 473,8	1 669,3	1 618,8
<i>2019 = 100</i>	88,7	88,2	92,7	100,0	92,0	104,2	101,0
<i>t.c. (%) / g.r. (%)</i>	..	-0,6	5,1	7,9	-8,0	13,3	-3,0
Ganho médio mensal - Sector secundário - Mulheres (Euros) <i>Average monthly earning (Euros) - Secondary Sector - Female (Euros)</i>	772,1	772,8	748,6	830,0	903,3	881,9	918,4
<i>2019 = 100</i>	93,0	93,1	90,2	100,0	108,8	106,3	110,7
<i>t.c. (%) / g.r. (%)</i>	..	0,1	-3,1	10,9	8,8	-2,4	4,1
Ganho médio mensal - Sector terciário (Euros) <i>Average monthly earning (Euros) - Tertiary Sector (Euros)</i>	1 037,7	1 046,8	1 102,1	1 113,0	1 145,3	1 254,5	1 281,5
<i>2019 = 100</i>	93,2	94,1	99,0	100,0	102,9	112,7	115,1
<i>t.c. (%) / g.r. (%)</i>	..	0,9	5,3	1,0	2,9	9,5	2,2
Ganho médio mensal - Sector terciário - Homens (Euros) <i>Average monthly earning (Euros) - Tertiary Sector - Male (Euros)</i>	1 185,5	1 161,3	1 227,6	1 257,1	1 338,3	1 450,8	1 461,2
<i>2019 = 100</i>	94,3	92,4	97,7	100,0	106,5	115,4	116,2
<i>t.c. (%) / g.r. (%)</i>	..	-2,0	5,7	2,4	6,5	8,4	0,7
Ganho médio mensal - Sector terciário - Mulheres (Euros) <i>Average monthly earning (Euros) - Tertiary Sector - Female (Euros)</i>	907,6	943,8	992,3	992,1	997,5	1 082,2	1 116,5
<i>2019 = 100</i>	91,5	95,1	100,0	100,0	100,5	109,1	112,5
<i>t.c. (%) / g.r. (%)</i>	..	4,0	5,1	0,0	0,5	8,5	3,2

Fonte:INE (AER),exceto menção específica a outras fontes.Nota:Consultar a síntese metodológica para outras fontes, conceitos e notas.

Source:INE(RSYB),except when specified otherwise.Note:Other sources,concepts and notes in methodological synthesis.

CONCELHO (MUNICIPALITY): PORTO SANTO

Saúde e Ambiente
Health and Environment

		2017	2018	2019	2020	2021	2022	2023
Médicos / 1000 habitantes (nº) <i>Physicians / 1000 inhabitants (no.)</i>	2019 = 100	1,7	1,7	1,9	2,1	1,9	2,2	..
	t.c. (%) / g.r. (%)	91,6	91,5	100,0	110,5	100,0	115,8	..
			-0,1	9,3	10,5	-9,5	15,8	..
Despesas dos municípios em ambiente por habitante (Euros / hab.) <i>Environmental expenditure of municipalities per inhabitant (Euros / inhab.)</i>	2019 = 100	59,5	54,0	55,9	58,8	59,7	61,4	..
	t.c. (%) / g.r. (%)	106,3	96,5	100,0	105,1	106,7	109,8	..
			-9,2	3,6	5,1	1,5	3,0	..

Setor Monetário e Financeiro
Monetary and Financial Sector

		2017	2018	2019	2020	2021	2022	2023
Compras através de terminais de pagamento automático por habitante (Euros / hab.) <i>Purchases through points of sale per inhabitant (Euros / inhab.)</i>	2019 = 100	71,1	76,1	120,9	150,7	187,0	225,4	274,7
	t.c. (%) / g.r. (%)	58,8	62,9	100,0	124,7	154,7	186,4	227,3
			7,0	58,9	24,7	24,1	20,5	21,9
Levantamentos nacionais em caixas multibanco por habitante (Euros / hab.) <i>National withdrawals on automated teller machines (ATM) per inhabitant (Euros / inhab.)</i>	2019 = 100	3 132,0	3 139,0	3 209,0	3 000,0	3 355,0	3 487,0	3 501,0
	t.c. (%) / g.r. (%)	97,6	97,8	100,0	93,5	104,5	108,7	109,1
			0,2	2,2	-6,5	11,8	3,9	0,4

Fonte:INE (AER),exceto menção específica a outras fontes.Nota:Consultar a síntese metodológica para outras fontes, conceitos e notas.

Source:INE(RSYB),except when specified otherwise.Note:Other sources,concepts and notes in methodological synthesis.

CONCELHO (MUNICIPALITY): PORTO SANTO

Indicadores Sociais
Social Indicators

	2017	2018	2019	2020	2021	2022	2023
Beneficiários de subsídio de desemprego / População residente (%) <i>Recipients of unemployment benefits / Resident population (%)</i>	9,5	9,4	8,7	8,9	8,0	5,7	..
2019 = 100	108,9	108,7	100,0	101,9	91,7	65,2	..
t.c. (%) / g.r. (%)		-0,2	-8,0	1,9	-10,0	-28,8	..
Beneficiários de rendimento social de inserção / População residente (%) <i>Recipients of social integration income / Resident population (%)</i>	1,1	0,7	0,6	0,7	1,0	1,0	..
2019 = 100	185,2	109,4	100,0	122,4	172,4	164,4	..
t.c. (%) / g.r. (%)		-40,9	-8,6	22,4	40,8	-4,6	..

Fonte:INE (AER),exceto menção específica a outras fontes.Nota:Consultar a síntese metodológica para outras fontes, conceitos e notas.

Source:INE(RSYB),except when specified otherwise.Note:Other sources,concepts and notes in methodological synthesis.

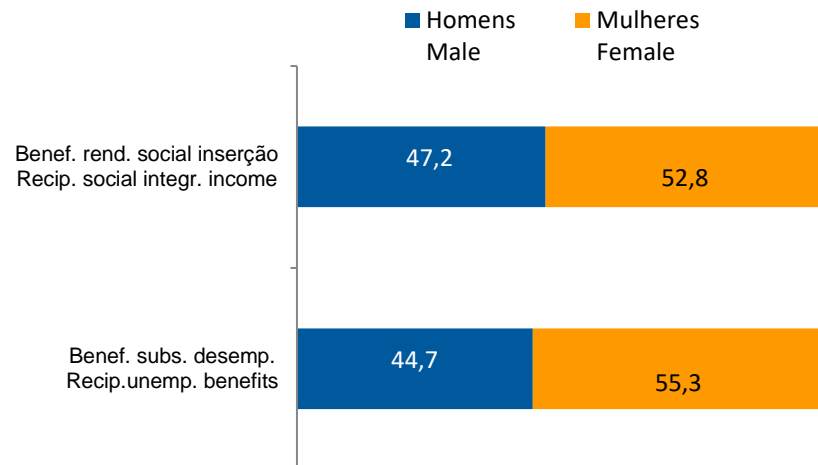
CONCELHO (MUNICIPALITY): PORTO SANTO
Indicadores Sociais
Social Indicators

Beneficiários de subsídio de desemprego e beneficiários do rendimento social de inserção, 2022

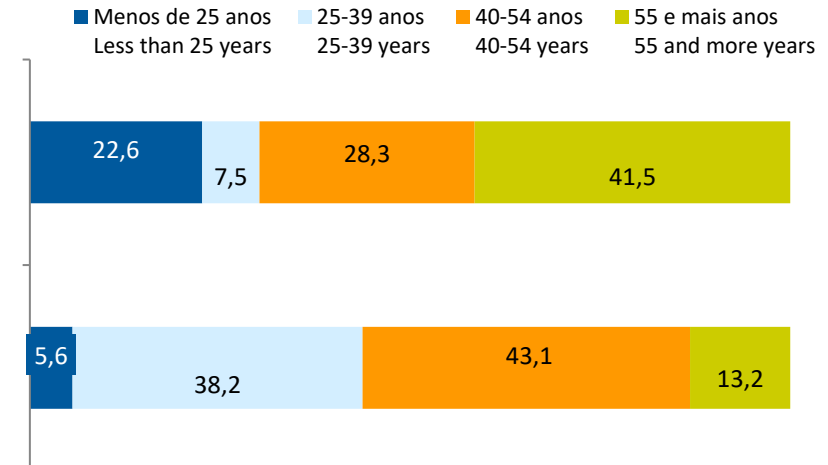
Recipients of unemployment benefits and recipients of social integration income, 2022

Beneficiários de subsídio de desemprego / População residente (%) <i>Recipients of unemployment benefits / Resident population (%)</i>	5,7
Beneficiários do rendimento social de inserção / População residente (%) <i>Recipients of social integration income / Resident population (%)</i>	1,0

Por género
According to gender

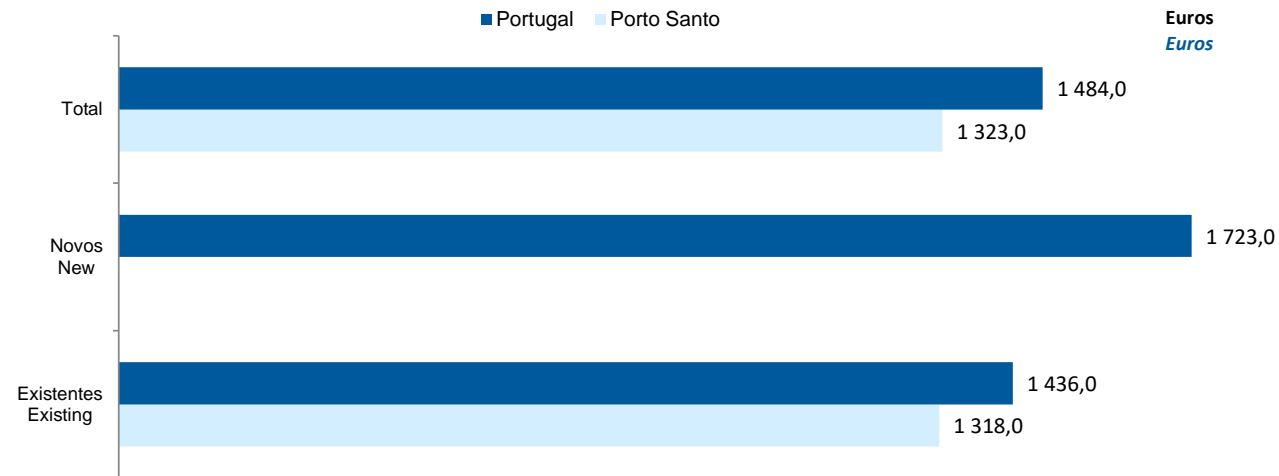


Por idade
According to age




CONCELHO (MUNICIPALITY): PORTO SANTO
Imobiliário
Real Estate

Valor mediano das vendas por m2 de alojamentos familiares e categoria do alojamento familiar, 2022
Median value per m2 of dwellings sales and category of housing unit, 2022



Valor mediano das rendas por m2 de novos contratos de arrendamento de alojamentos familiares, 2023
Median house rental value per m2 of new lease agreements of dwellings, 2023



CONCELHO (MUNICIPALITY): PORTO SANTO

Seleção de Indicadores de turismo
Tourism indicators selection

		2017	2018	2019	2020	2021	2022	2023
Capacidade de alojamento nos estabelecimentos de alojamento turístico e tipo de alojamento turístico	<i>nº</i>	4 156	4 216	4 004	2 733	3 321	4 264	3 713
<i>Lodging capacity in tourist accommodation establishments and Type (tourist accommodation establishment)</i>	2019 = 100	103,8	105,3	100,0	68,3	82,9	106,5	92,7
	<i>t.c. (%) / g.r. (%)</i>		1,4	-5,0	-31,7	21,5	28,4	-12,9
Dormidas nos estabelecimentos de alojamento turístico por localização geográfica e tipo de alojamento turístico	<i>nº</i>	514 471	494 766	459 984	159 295	371 057	493 024	..
<i>Nights (No.) in tourist accommodation establishments by Geographic localization (NUTS - 2013) and Type (tourist accommodation establishment)</i>	2019 = 100	111,8	107,6	100,0	34,6	80,7	107,2	..
	<i>t.c. (%) / g.r. (%)</i>		-3,8	-7,0	-65,4	132,9	32,9	..
Hóspedes nos estabelecimentos de alojamento turístico por localização geográfica e tipo de alojamento turístico	<i>nº</i>	108 940,0	105 317,0	100 643,0	40 237,0	79 931	108 049	118 880
<i>Guests (No.) in tourist accommodation establishments by Geographic localization (NUTS - 2013) and Type (tourist accommodation establishment)</i>	2019 = 100	108,2	104,6	100,0	40,0	79,4	107,4	118,1
	<i>t.c. (%) / g.r. (%)</i>		-3,3	-4,4	-60,0	98,7	35,2	10,0
Proveitos totais nos estabelecimentos de alojamento turístico por localização geográfica e tipo de alojamento turístico	<i>10³ Euros</i>	27 711,0	27 069,0	25 474,0	7 952,0	22 594,0	32 591,0	36 121,0
<i>Total incomes (€) in tourist accommodation establishments by Geographic localization and Type (tourist accommodation establishment)</i>	2019 = 100	108,8	106,3	100,0	31,2	88,7	127,9	141,8
	<i>t.c. (%) / g.r. (%)</i>		-2,3	-5,9	-68,8	184,1	44,2	10,8
Taxa líquida de ocupação cama nos estabelecimentos de alojamento turístico por localização geográfica e tipo de alojamento turístico	<i>%</i>	51,4	50,1	46,6	26,7	47,9	43,6	47,7
<i>Bed occupancy net rate (%) in tourist accommodation establishments by Geographic localization and Type (tourist accommodation establishment)</i>	2019 = 100	110,3	107,5	100,0	57,3	102,8	93,6	102,4
	<i>t.c. (%) / g.r. (%)</i>		-2,5	-7,0	-42,7	79,4	-9,0	9,4

Fonte:INE (AER),exceto menção específica a outras fontes.Nota:Consultar a síntese metodológica para outras fontes, conceitos e notas.

Source:INE(RSYB),except when specified otherwise.Note:Other sources,concepts and notes in methodological synthesis.

CONCELHO (MUNICIPALITY): PORTO SANTO
Comparação com as Respetivas Agregações Geográficas
Comparison with Respective Geographical Aggregations

INDICADORES <i>INDICATORS</i>	ANOS <i>YEARS</i>	CONCELHO <i>MUNICIPALITY</i>	NUTS III	NUTS II	ILHA ISLAND	NUTS I	Portugal
		Porto Santo	Região Autónoma da Madeira	Região Autónoma da Madeira	Ilha de Porto Santo	Região Autónoma da Madeira	
Demografia, Educação e Sociedade <i>Demography, Education and Society</i>							
População residente (nº) <i>Resident population (no.)</i>	2023	5 562	256 622	256 622	5 562	256 622	10 639 726
População residente (Peso sobre as respectivas agregações geográficas) <i>Resident population (Weight over respective aggregations)</i>	2023	100,0	2,2	2,2	100,0	2,2	0,1
Taxa de crescimento média anual da população (%) <i>Average annual growth rate of population (%)</i>	2011/2023	0,3	-0,2	-0,2	0,3	-0,2	0,1
Densidade populacional (habitantes / km2) <i>Population density (Inh / km2)</i>	2022	125,6	317,2	317,2	125,6	317,2	114,0
População ≥ 65 anos (%) <i>Population ≥ 65 years (%)</i>	2023	19,0	20,9	20,9	19,0	20,9	24,1
Índice de Dependência Total <i>Total dependency ratio</i>	2023	43,4	49,5	49,5	43,4	49,5	58,5
Taxa bruta de natalidade (‰) <i>Crude birth rate (‰)</i>	2023	6,2	6,8	6,8	6,2	6,8	8,1
Rácio divórcios / casamentos (%) <i>Divorce / Marriage ratio (%)</i>	2022	41,7	48,6	48,6	41,7	48,6	50,0
Taxa bruta de escolarização (Ensino secundário) (%) <i>Crude educational attainment rate (Secondary education) (%)</i>	2022/2023	108,1	123,2	123,2	108,1	123,2	126,8
Despesas dos municípios em cultura e desporto por habitante (Euros / hab.) <i>Expenditures on cultural activities and sports of municipalities (Euros / inhab.)</i>	2022	114,3	34,5	34,5	114,3	34,5	55,3
Taxa de criminalidade (‰) <i>Crime rate (‰)</i>	2022	46,5	26,8	26,9	46,5	26,9	32,7

Fonte:INE (AER),exceto menção específica a outras fontes.Nota:Consultar a síntese metodológica para outras fontes, conceitos e notas.

Source:INE(RSYB),except when specified otherwise.Note:Other sources,concepts and notes in methodological synthesis.

CONCELHO (MUNICIPALITY): PORTO SANTO
Comparação com as Respetivas Agregações Geográficas
Comparison with Respective Geographical Aggregations

INDICADORES <i>INDICATORS</i>	ANOS <i>YEARS</i>	CONCELHO <i>MUNICIPALITY</i>	NUTS III	NUTS II	ILHA <i>ISLAND</i>	NUTS I	Portugal
		Porto Santo	Região Autónoma da Madeira	Região Autónoma da Madeira	Ilha de Porto Santo	Região Autónoma da Madeira	
Saúde e Ambiente <i>Health and Environment</i>							
Taxa quinquenal de mortalidade infantil (%) <i>Quinquennial rate of infant mortality (%)</i>	2017/2021	0,0	3,0	3,0	0,0	3,0	2,7
Médicos / 1000 habitantes (nº) <i>Physicians / 1000 inhabitants (no.)</i>	2022	2,2	5,2	5,2	2,2	5,2	5,7
Despesas dos municípios em ambiente por habitante (Euros / hab.) <i>Environmental expenditure of municipalities per inhabitant (Euros / inhab.)</i>	2022	61	130	130	61	130	93
Setor Monetário e Financeiro <i>Monetary and Financial Sector</i>							
Compras através de terminais de pagamento automático por habitante (Euros / hab.) <i>Purchases through points of sale per inhabitant (Euros / inhab.)</i>	2023	274,7	197,0	197,0	274,7	197,0	197,3
Levantamentos nacionais em caixas multibanco por habitante (Euros / hab.) <i>National withdrawals on automated teller machines (ATM) per inhabitant (Euros / inhab.)</i>	2023	3 501,0	2 701,0	2 701,0	3 501,0	2 701,0	2 721,0
Peso do crédito à habitação no total dos créditos a clientes (%) <i>Housing credit rate (%)</i>	2022	69,0	59,2	59,2	69,0	59,2	42,1
Peso dos depósitos de emigrantes no total de depósitos dos clientes (%) <i>Emigrant deposits rate (%)</i>	2022	1,4	3,2	3,2	1,4	3,2	2,2

Fonte:INE (AER),exceto menção específica a outras fontes.Nota:Consultar a síntese metodológica para outras fontes, conceitos e notas.

Source:INE(RSYB),except when specified otherwise.Note:Other sources,concepts and notes in methodological synthesis.

CONCELHO (MUNICIPALITY): PORTO SANTO
Comparação com as Respetivas Agregações Geográficas
Comparison with Respective Geographical Aggregations

INDICADORES INDICATORS	ANOS YEARS	CONCELHO MUNICIPALITY	NUTS III	NUTS II	ILHA ISLAND	NUTS I	Portugal
		Porto Santo	Região Autónoma da Madeira	Região Autónoma da Madeira	Ilha de Porto Santo	Região Autónoma da Madeira	
Indicadores Sociais <i>Social Indicators</i>							
Beneficiários de subsídio de desemprego / População residente (%) <i>Recipients of unemployment benefits / Resident population (%)</i>	2022	5,7	2,9	2,9	5,7	2,9	3,2
Beneficiários de rendimento social de inserção / População residente (%) <i>Recipients of social integration income / Resident population (%)</i>	2022	1,0	2,6	2,6	1,0	2,6	2,5

CONCELHO (MUNICIPALITY): PORTO SANTO
Comparação com as Respetivas Agregações Geográficas
Comparison with Respective Geographical Aggregations

INDICADORES INDICATORS	ANOS YEARS	CONCELHO MUNICIPALITY	NUTS III	NUTS II	ILHA ISLAND	NUTS I	Portugal
		Porto Santo	Região Autónoma da Madeira	Região Autónoma da Madeira	Ilha de Porto Santo	Região Autónoma da Madeira	
Principais Indicadores de Actividade Económica <i>Main Economic Activity Indicators</i>							
Pessoal ao serviço nas empresas (nº) <i>Persons employed in companies (no.)</i>	2022	1 303	91 430	91 430	1 303	91 430	4 487 322
Pessoal ao serviço nas empresas da indústria transformadora (nº) <i>Persons employed in manufacturing enterprises (no.)</i>	2022	34	4 398	4 398	34	4 398	741 958
Volume de negócios nas empresas (10 ³ Euros) <i>Turnover of enterprises (10³ Euros)</i>	2022	54 736	9 020 787	9 020 787	54 736	9 020 787	533 462 569
Volume de Negócios nas empresas da ind. transformadora (10 ³ Euros) <i>Turnover of manufacturing enterprises (10³ Euros)</i>	2022	1 025	433 337	433 337	1 025	433 337	127 444 230
Empresas (nº) <i>Enterprises (no.)</i>	2022	563	31 982	31 982	563	31 982	1 437 254
Empresas da indústria transformadora (nº) <i>Manufacturing enterprises (no.)</i>	2022	15	756	756	15	756	68 501
Constituição de pessoas coletivas e entidades equiparadas (nº) <i>Creation of legal persons and equivalent entities (no.)</i>	2023	30	1 363	1 363	30	1 363	49 523
Dissolução de pessoas coletivas e entidades equiparadas (nº) <i>Dissolution of legal persons and equivalent entities (no.)</i>	2023	5	650	650	5	650	14 362
Ganho médio mensal por trabalhador por conta de outrem (Euros) <i>Average monthly earning per employee (Euros)</i>	2021	1 323	1 212	1 212	1 323	1 212	1 290
Ganho médio mensal por trabalhador por conta de outrem - Homens (Euros) <i>Average monthly earning per employee - Male (Euros)</i>	2021	1 520	1 286	1 286	1 520	1 286	1 390
Ganho médio mensal por trabalhador por conta de outrem - Mulheres (Euros) <i>Average monthly earning per employee - Female (Euros)</i>	2021	1 076	1 125	1 125	1 076	1 125	1 169
Comércio internacional de bens - Exportações (10 ³ Euros) <i>International trade of goods - Exports (10³ Euros)</i>	2023	1	351 165	351 165	1	351 165	77 602 849
Comércio internacional de bens - Importações (10 ³ Euros) <i>International trade of goods - Imports (10³ Euros)</i>	2023	947	274 284	274 284	947	274 284	104 959 212

Fonte:INE (AER),exceto menção específica a outras fontes.Nota:Consultar a síntese metodológica para outras fontes, conceitos e notas.

Source:INE(RSYB),except when specified otherwise.Note:Other sources,concepts and notes in methodological synthesis.

CONCELHO (MUNICIPALITY): PORTO SANTO
Comparação com as Respetivas Agregações Geográficas
Comparison with Respective Geographical Aggregations

INDICADORES INDICATORS	ANOS YEARS	CONCELHO MUNICIPALITY	NUTS III	NUTS II	ILHA ISLAND	NUTS I	Portugal
		Porto Santo	Região Autónoma da Madeira	Região Autónoma da Madeira	Ilha de Porto Santo	Região Autónoma da Madeira	
Capacidade de alojamento nos estabelecimentos hoteleiros (nº de hóspedes) <i>Lodging capacity in hotel establishments (no. of guests)</i>	2023	3 713	41 114	41 114	3 713	41 114	478 552
Crédito à habitação por habitante (Euros) <i>Housing credit per inhabitant (Euros)</i>	2022	5 279	7 081	7 081	5 279	7 081	9 685
Edifícios licenciados pelas câmaras municipais para construção (nº) <i>Building permits issued by the local administration (no.)</i>	2022	18	504	504	18	504	24 696

CONCELHO (MUNICIPALITY): PORTO SANTO
Comparação com as Respetivas Agregações Geográficas
Comparison with Respective Geographical Aggregations

INDICADORES (%) INDICATORS (%)	ANOS YEARS	Concelho / Concelho x 100 Municipality / Municipality x 100	Concelho / NUTS III x 100 Municipality / NUTS III x 100	Concelho / NUTS II x 100 Municipality / NUTS II x 100	Concelho / Ilha x 100 Municipality / Island x 100	Concelho / NUTS I x 100 Municipality / NUTS I x 100	Concelho / Portugal x 100 Municipality / Portugal x 100
Principais Indicadores de Actividade Económica <i>Main Economic Activity Indicators</i>							
Pessoal ao serviço nas empresas (nº) <i>Persons employed in companies (no.)</i>	2022	100,0	1,4	1,4	100,0	1,4	0,0
Pessoal ao serviço nas empresas da indústria transformadora (nº) <i>Persons employed in manufacturing enterprises (no.)</i>	2022	100,0	0,8	0,8	100,0	0,8	0,0
Volume de negócios nas empresas (10 ³ Euros) <i>Turnover of enterprises (10³ Euros)</i>	2022	100,0	0,6	0,6	100,0	0,6	0,0
Volume de Negócios nas empresas da ind. transformadora (10 ³ Euros) <i>Turnover of manufacturing enterprises (10³ Euros)</i>	2022	100,0	0,2	0,2	100,0	0,2	0,0
Empresas (nº) <i>Enterprises (no.)</i>	2022	100,0	1,8	1,8	100,0	1,8	0,0
Empresas da indústria transformadora (nº) <i>Manufacturing enterprises (no.)</i>	2022	100,0	2,0	2,0	100,0	2,0	0,0
Constituição de pessoas coletivas e entidades equiparadas (nº) <i>Creation of legal persons and equivalent entities (no.)</i>	2023	100,0	2,2	2,2	100,0	2,2	0,1
Dissolução de pessoas coletivas e entidades equiparadas (nº) <i>Dissolution of legal persons and equivalent entities (no.)</i>	2023	100,0	0,8	0,8	100,0	0,8	0,0
Ganho médio mensal por trabalhador por conta de outrem (Euros) <i>Average monthly earning per employee (Euros)</i>	2021	100,0	109,2	109,2	100,0	109,2	102,6
Ganho médio mensal por trabalhador por conta de outrem - Homens (Euros) <i>Average monthly earning per employee - Male (Euros)</i>	2021	100,0	118,2	118,2	100,0	118,2	109,4
Ganho médio mensal por trabalhador por conta de outrem - Mulheres (Euros) <i>Average monthly earning per employee - Female (Euros)</i>	2021	100,0	95,6	95,6	100,0	95,6	92,0
Comércio internacional de bens - Exportações (10 ³ Euros) <i>International trade of goods - Exports (10³ Euros)</i>	2023	100,0	0,0	0,0	100,0	0,0	0,0
Comércio internacional de bens - Importações (10 ³ Euros) <i>International trade of goods - Imports (10³ Euros)</i>	2023	100,0	0,3	0,3	100,0	0,3	0,0

Fonte:INE (AER),exceto menção específica a outras fontes.Nota:Consultar a síntese metodológica para outras fontes, conceitos e notas.

Source:INE(RSYB),except when specified otherwise.Note:Other sources,concepts and notes in methodological synthesis.

CONCELHO (MUNICIPALITY): PORTO SANTO
Comparação com as Respetivas Agregações Geográficas
Comparison with Respective Geographical Aggregations

INDICADORES (%) INDICATORS (%)	ANOS YEARS	Concelho / Concelho x 100 Municipality / Municipality x 100	Concelho / NUTS III x 100 Municipality / NUTS III x 100	Concelho / NUTS II x 100 Municipality / NUTS II x 100	Concelho / Ilha x 100 Municipality / Island x 100	Concelho / NUTS I x 100 Municipality / NUTS I x 100	Concelho / Portugal x 100 Municipality / Portugal x 100
Principais Indicadores de Actividade Económica <i>Main Economic Activity Indicators</i>							
Capacidade de alojamento nos estabelecimentos hoteleiros (nº de hóspedes) <i>Lodging capacity in hotel establishments (no. of guests)</i>	2023	100,0	9,0	9,0	100,0	9,0	0,8
Crédito à habitação por habitante (Euros) <i>Housing credit per inhabitant (Euros)</i>	2022	100,0	74,6	74,6	100,0	74,6	54,5
Edifícios licenciados pelas câmaras municipais para construção (nº) <i>Building permits issued by the local administration (no.)</i>	2022	100,0	3,6	3,6	100,0	3,6	0,1

CONCELHO (MUNICIPALITY): PORTO SANTO
Comparação com as Respetivas Agregações Geográficas
Comparison with Respective Geographical Aggregations

INDICADORES INDICATORS	ANOS YEARS	CONCELHO MUNICIPALITY	NUTS III	NUTS II	ILHA ISLAND	NUTS I	Portugal
		Porto Santo	Região Autónoma da Madeira	Região Autónoma da Madeira	Ilha de Porto Santo	Região Autónoma da Madeira	
Trabalhadores por conta de outrem (TCO) nos estabelecimentos, a tempo completo com remuneração completa (nº) <i>Full time employees with a full remuneration, in establishments (no.)</i>	2021	951	46 279	..	951	..	2 287 160
Por sector de actividade <i>According to broad sectors of activity</i>							
TCO por sector de actividade - Sector primário (nº) <i>Employees - Primary sector (no.)</i>	2021	1	468	..	1	..	46 869
TCO por sector de actividade - Sector secundário (nº) <i>Employees - Secondary sector (no.)</i>	2021	184	9 368	..	184	..	695 795
TCO por sector de actividade - Sector terciário (nº) <i>Employees - Tertiary sector (no.)</i>	2021	766	36 443	..	766	..	1 544 496
Segundo os escalões de pessoal da empresa <i>By size-class of the enterprise</i>							
1-9 (nº / no.)	2021	199	8 875	..	199	..	453 770
10-19 (nº / no.)	2021	96	5 320	..	96	..	254 387
20-49 (nº / no.)	2021	195	7 208	..	195	..	349 029
50-99 (nº / no.)	2021	96	4 863	..	96	..	245 710
100-249 (nº / no.)	2021	74	5 024	..	74	..	298 107
250-499 (nº / no.)	2021	26	2 696	..	26	..	163 093
>=500 (nº / no.)	2021	265	12 293	..	265	..	523 064

CONCELHO (MUNICIPALITY): PORTO SANTO
Comparação com as Respetivas Agregações Geográficas
Comparison with Respective Geographical Aggregations

INDICADORES (%) INDICATORS (%)	ANOS YEARS	Concelho / Concelho x 100 Municipality / Municipality x 100	Concelho / NUTS III x 100 Municipality / NUTS III x 100	Concelho / NUTS II x 100 Municipality / NUTS II x 100	Concelho / Ilha x 100 Municipality / Island x 100	Concelho / NUTS I x 100 Municipality / NUTS I x 100	Concelho / Portugal x 100 Municipality / Portugal x 100
Trabalhadores por conta de outrem (TCO) nos estabelecimentos, a tempo completo com remuneração completa (nº) <i>Full time employees with a full remuneration, in establishments (no.)</i>	2021	100	2,1	..	100,0	..	0,0
Por sector de actividade <i>According to broad sectors of activity</i>							
TCO por sector de actividade - Sector primário <i>Employees - Primary sector</i>	2021	100,0	0,2	..	100,0	..	0,0
TCO por sector de actividade - Sector secundário <i>Employees - Secondary sector</i>	2021	100,0	2,0	..	100,0	..	0,0
TCO por sector de actividade - Sector terciário <i>Employees - Tertiary sector</i>	2021	100,0	2,1	..	100,0	..	0,0
Segundo os escalões de pessoal da empresa <i>By size-class of the enterprise</i>							
1-9	2021	100,0	2,2	..	100,0	..	0,0
10-19	2021	100,0	1,8	..	100,0	..	0,0
20-49	2021	100,0	2,7	..	100,0	..	0,1
50-99	2021	100,0	2,0	..	100,0	..	0,0
100-249	2021	100,0	1,5	..	100,0	..	0,0
250-499	2021	100,0	1,0	..	100,0	..	0,0
>=500	2021	100,0	2,2	..	100,0	..	0,1

CONCELHO (MUNICIPALITY): PORTO SANTO
Comparação com as Respetivas Agregações Geográficas
Comparison with Respective Geographical Aggregations

INDICADORES INDICATORS	ANOS YEARS	CONCELHO MUNICIPALITY	NUTS III	NUTS II	ILHA ISLAND	NUTS I	Portugal
		Porto Santo	Região Autónoma da Madeira	Região Autónoma da Madeira	Ilha de Porto Santo	Região Autónoma da Madeira	
Ganho médio mensal (Euros) - Por sector de actividade e género Average monthly earning (Euros) - According to broad sectors of activity and gender							
Ganho médio mensal - Sector primário (Euros) <i>Average monthly earning (Euros) - Primary Sector (Euros)</i>	2021	777,4	935,1	935,1	777,4	935,1	1 010,7
Ganho médio mensal - Sector primário - Homens (Euros) <i>Average monthly earning (Euros) - Primary Sector - Male (Euros)</i>	2021	777,4	943,8	943,8	777,4	943,8	1 032,5
Ganho médio mensal - Sector primário - Mulheres (Euros) <i>Average monthly earning (Euros) - Primary Sector - Female (Euros)</i>	2021	0,0	914,2	914,2	0,0	914,2	952,4
Ganho médio mensal - Sector secundário (Euros) <i>Average monthly earning (Euros) - Secondary Sector (Euros)</i>	2021	1 613,7	1 252,2	1 252,2	1 613,7	1 252,2	1 213,2
Ganho médio mensal - Sector secundário - Homens (Euros) <i>Average monthly earning (Euros) - Secondary Sector - Male (Euros)</i>	2021	1 669,3	1 264,3	1 264,3	1 669,3	1 264,3	1 272,1
Ganho médio mensal - Sector secundário - Mulheres (Euros) <i>Average monthly earning (Euros) - Secondary Sector - Female (Euros)</i>	2021	881,9	1 180,0	1 180,0	881,9	1 180,0	1 080,6
Ganho médio mensal - Sector terciário (Euros) <i>Average monthly earning (Euros) - Tertiary Sector (Euros)</i>	2021	1 254,5	1 205,7	1 205,7	1 254,5	1 205,7	1 332,3
Ganho médio mensal - Sector terciário - Homens (Euros) <i>Average monthly earning (Euros) - Tertiary Sector - Male (Euros)</i>	2021	1 450,8	1 303,7	1 303,7	1 450,8	1 303,7	1 483,8
Ganho médio mensal - Sector terciário - Mulheres (Euros) <i>Average monthly earning (Euros) - Tertiary Sector - Female (Euros)</i>	2021	1 082,2	1 122,8	1 122,8	1 082,2	1 122,8	1 195,6

Fonte:INE (AER),exceto menção específica a outras fontes.Nota:Consultar a síntese metodológica para outras fontes, conceitos e notas.

Source:INE(RSYB),except when specified otherwise.Note:Other sources,concepts and notes in methodological synthesis.

CONCELHO (MUNICIPALITY): PORTO SANTO
Comparação com as Respetivas Agregações Geográficas
Comparison with Respective Geographical Aggregations

INDICADORES (%) INDICATORS (%)	ANOS YEARS	Concelho / Concelho x 100 Municipality / Municipality x 100	Concelho / NUTS III x 100 Municipality / NUTS III x 100	Concelho / NUTS II x 100 Municipality / NUTS II x 100	Concelho / Ilha x 100 Municipality / Island x 100	Concelho / NUTS I x 100 Municipality / NUTS I x 100	Concelho / Portugal x 100 Municipality / Portugal x 100
Ganho médio mensal (Euros) - Por sector de actividade e género Average monthly earning (Euros) - According to broad sectors of activity and gender							
Ganho médio mensal - Sector primário <i>Average monthly earning - Primary Sector</i>	2021	100,0	83,1	83,1	100,0	83,1	76,9
Ganho médio mensal - Sector primário - Homens <i>Average monthly earning - Primary Sector - Male</i>	2021	100,0	82,4	82,4	100,0	82,4	75,3
Ganho médio mensal - Sector primário - Mulheres <i>Average monthly earning - Primary Sector - Female</i>	2021	..	0,0	0,0	..	0,0	0,0
Ganho médio mensal - Sector secundário <i>Average monthly earning - Secondary Sector</i>	2021	100,0	128,9	128,9	100,0	128,9	133,0
Ganho médio mensal - Sector secundário - Homens <i>Average monthly earning - Secondary Sector - Male</i>	2021	100,0	132,0	132,0	100,0	132,0	131,2
Ganho médio mensal - Sector secundário - Mulheres <i>Average monthly earning - Secondary Sector - Female</i>	2021	100,0	74,7	74,7	100,0	74,7	81,6
Ganho médio mensal - Sector terciário <i>Average monthly earning - Tertiary Sector</i>	2021	100,0	104,0	104,0	100,0	104,0	94,2
Ganho médio mensal - Sector terciário - Homens <i>Average monthly earning - Tertiary Sector - Male</i>	2021	100,0	111,3	111,3	100,0	111,3	97,8
Ganho médio mensal - Sector terciário - Mulheres <i>Average monthly earning - Tertiary Sector - Female</i>	2021	100,0	96,4	96,4	100,0	96,4	90,5

CONCELHO (MUNICIPALITY): PORTO SANTO
Comparação com as Respetivas Agregações Geográficas
Comparison with Respective Geographical Aggregations

INDICADORES INDICATORS	ANOS YEARS	CONCELHO MUNICIPALITY	NUTS III	NUTS II	ILHA ISLAND	NUTS I	Portugal
		Porto Santo	Região Autónoma da Madeira	Região Autónoma da Madeira	Ilha de Porto Santo	Região Autónoma da Madeira	
Imobiliário <i>Real Estate</i>							
Valor mediano das vendas por m2 de alojamentos familiares e categoria do alojamento familiar <i>Median value per m2 of dwellings sales and category of housing unit</i>							
Total (Euros)	2022	1 323,0	1 571,0	1 571,0	1 323,0	1 571,0	1 484,0
Novos (Euros) <i>New (Euros)</i>	2022	..	1 772,0	1 772,0	..	1 772,0	1 723,0
Existentes (Euros) <i>Existing (Euros)</i>	2022	1 318,0	1 538,0	1 538,0	1 318,0	1 538,0	1 436,0
Valor mediano das rendas por m2 de novos contratos de arrendamento de alojamentos familiares <i>Median house rental value per m2 of new lease agreements of dwellings</i>							
Rendas (Euros) <i>Rental Value (Euros)</i>	2023	..	8,3	8,3	..	8,3	7,2

Fonte:INE (AER),exceto menção específica a outras fontes.Nota:Consultar a síntese metodológica para outras fontes, conceitos e notas.

Source:INE(RSYB),except when specified otherwise.Note:Other sources,concepts and notes in methodological synthesis.

CONCELHO (MUNICIPALITY): PORTO SANTO
Comparação com as Respetivas Agregações Geográficas
Comparison with Respective Geographical Aggregations

INDICADORES (%) <i>INDICATORS (%)</i>	ANOS <i>YEARS</i>	Concelho / Concelho x 100 Municipality / Municipality x 100	Concelho / NUTS III x 100 Municipality / NUTS III x 100	Concelho / NUTS II x 100 Municipality / NUTS II x 100	Concelho / Ilha x 100 Municipality / Island x 100	Concelho / NUTS I x 100 Municipality / NUTS I x 100	Concelho / Portugal x 100 Municipality / Portugal x 100
Imobiliário <i>Real Estate</i>							
Valor mediano das vendas por m2 de alojamentos familiares e categoria do alojamento familiar <i>Median value per m2 of dwellings sales and category of housing unit</i>							
Total (Euros)	2022	100,0	84,2	84,2	100,0	84,2	89,2
Novos (Euros) <i>New (Euros)</i>	2022
Existentes (Euros) <i>Existing (Euros)</i>	2022	100,0	85,7	85,7	100,0	85,7	91,8
Valor mediano das rendas por m2 de novos contratos de arrendamento de alojamentos familiares <i>Median house rental value per m2 of new lease agreements of dwellings</i>							
Rendas (Euros) <i>Rental Value (Euros)</i>	2023

Fonte:INE (AER),exceto menção específica a outras fontes.Nota:Consultar a síntese metodológica para outras fontes, conceitos e notas.

Source:INE(RSYB),except when specified otherwise.Note:Other sources,concepts and notes in methodological synthesis.

CONCELHO (MUNICIPALITY): PORTO SANTO
Comparação com as Respetivas Agregações Geográficas
Comparison with Respective Geographical Aggregations

INDICADORES <i>INDICATORS</i>	ANOS <i>YEARS</i>	CONCELHO <i>MUNICIPALITY</i>	NUTS III	NUTS II	ILHA <i>ISLAND</i>	NUTS I	Portugal
		Porto Santo	Região Autónoma da Madeira	Região Autónoma da Madeira	Ilha de Porto Santo	Região Autónoma da Madeira	
Indicadores Sociais <i>Social Indicators</i>							
Beneficiários do subsídio de desemprego (nº) <i>Recipients of unemployment benefit (no.)</i>	2022	304	7 495	7 495	304	7 495	335 222
Por género <i>According to gender</i>							
Homens (nº) <i>Male (no.)</i>	2022	136	3 471	3 471	136	3 471	145 577
Mulheres (nº) <i>Female (no.)</i>	2022	168	4 024	4 024	168	4 024	189 645
Por idade <i>According to age</i>							
<25 anos (nº) <i><25 years (no.)</i>	2022	17	404	..	17	..	16 038
25-39 anos (nº) <i>25-39 years (no.)</i>	2022	..	2 875	125 954
40-54 anos (nº) <i>40-54 years (no.)</i>	2022	..	2 909	160 441
>=55 anos (nº) <i>>=55 years (no.)</i>	2022	40	865	865	40	865	36 188

Fonte:INE (AER),exceto menção específica a outras fontes.Nota:Consultar a síntese metodológica para outras fontes, conceitos e notas.

Source:INE(RSYB),except when specified otherwise.Note:Other sources,concepts and notes in methodological synthesis.

CONCELHO (MUNICIPALITY): PORTO SANTO
Comparação com as Respetivas Agregações Geográficas
Comparison with Respective Geographical Aggregations

INDICADORES INDICATORS	ANOS YEARS	CONCELHO MUNICIPALITY	NUTS III	NUTS II	ILHA ISLAND	NUTS I	Portugal
		Porto Santo	Região Autónoma da Madeira	Região Autónoma da Madeira	Ilha de Porto Santo	Região Autónoma da Madeira	
Beneficiários do rendimento social de inserção (nº) <i>Recipients of social integration income (no.)</i>	2022	53	6 523	6 523	53	6 523	262 545
Por género <i>According to gender</i>							
Homens (nº) <i>Male (no.)</i>	2022	25	3 071	3 071	25	3 071	122 358
Mulheres (nº) <i>Female (no.)</i>	2022	28	3 452	3 452	28	3 452	140 187
Por idade <i>According to age</i>							
<25 anos (nº) <i><25 years (no.)</i>	2022	12	2 288	2 288	12	2 288	108 348
25-39 anos (nº) <i>25-39 years (no.)</i>	2022	4	950	950	4	950	43 567
40-54 anos (nº) <i>40-54 years (no.)</i>	2022	15	1 489	1 489	15	1 489	53 387
>=55 anos (nº) <i>>=55 years (no.)</i>	2022	22	1 796	1 796	22	1 796	57 243

Fonte:INE (AER),exceto menção específica a outras fontes.Nota:Consultar a síntese metodológica para outras fontes, conceitos e notas.

Source:INE(RSYB),except when specified otherwise.Note:Other sources,concepts and notes in methodological synthesis.

CONCELHO (MUNICIPALITY): PORTO SANTO
Comparação com as Respetivas Agregações Geográficas
Comparison with Respective Geographical Aggregations

INDICADORES (%) INDICATORS (%)	ANOS YEARS	Concelho / Concelho x 100 Municipality / Municipality x 100	Concelho / NUTS III x 100 Municipality / NUTS III x 100	Concelho / NUTS II x 100 Municipality / NUTS II x 100	Concelho / Ilha x 100 Municipality / Island x 100	Concelho / NUTS I x 100 Municipality / NUTS I x 100	Concelho / Portugal x 100 Municipality / Portugal x 100
Indicadores Sociais <i>Social Indicators</i>							
Beneficiários do subsídio de desemprego <i>Recipients of unemployment benefit</i>	2022	100,0	4,1	4,1	100,0	4,1	0,1
Por género <i>According to gender</i>							
Homens <i>Male</i>	2022	100,0	3,9	3,9	100,0	3,9	0,1
Mulheres <i>Female</i>	2022	100,0	4,2	4,2	100,0	4,2	0,1
Por idade <i>According to age</i>							
<25 anos <i><25 years</i>	2022	100,0	4,2	..	100,0	..	0,1
25-39 anos <i>25-39 years</i>	2022
40-54 anos <i>40-54 years</i>	2022
>=55 anos <i>>=55 years</i>	2022	100,0	4,6	4,6	100,0	4,6	0,1

Fonte:INE (AER),exceto menção específica a outras fontes.Nota:Consultar a síntese metodológica para outras fontes, conceitos e notas.

Source:INE(RSYB),except when specified otherwise.Note:Other sources,concepts and notes in methodological synthesis.

CONCELHO (MUNICIPALITY): PORTO SANTO
Comparação com as Respetivas Agregações Geográficas
Comparison with Respective Geographical Aggregations

INDICADORES (%) <i>INDICATORS (%)</i>	ANOS <i>YEARS</i>	Concelho / Concelho x 100 Municipality / Municipality x 100	Concelho / NUTS III x 100 Municipality / NUTS III x 100	Concelho / NUTS II x 100 Municipality / NUTS II x 100	Concelho / Ilha x 100 Municipality / Island x 100	Concelho / NUTS I x 100 Municipality / NUTS I x 100	Concelho / Portugal x 100 Municipality / Portugal x 100
Beneficiários do rendimento social de inserção <i>Recipients of social integration income</i>	2022	100,0	0,8	0,8	100,0	0,8	0,0
Por género <i>According to gender</i>							
Homens <i>Male</i>	2022	100,0	0,8	0,8	100,0	0,8	0,0
Mulheres <i>Female</i>	2022	100,0	0,8	0,8	100,0	0,8	0,0
Por idade <i>According to age</i>							
<25 anos <i><25 years</i>	2022	100,0	0,5	0,5	100,0	0,5	0,0
25-39 anos <i>25-39 years</i>	2022	100,0	0,4	0,4	100,0	0,4	0,0
40-54 anos <i>40-54 years</i>	2022	100,0	1,0	1,0	100,0	1,0	0,0
>=55 anos <i>>=55 years</i>	2022	100,0	1,2	1,2	100,0	1,2	0,0

Fonte:INE (AER),exceto menção específica a outras fontes.Nota:Consultar a síntese metodológica para outras fontes, conceitos e notas.

Source:INE(RSYB),except when specified otherwise.Note:Other sources,concepts and notes in methodological synthesis.

CONCELHO (MUNICIPALITY): PORTO SANTO
Comparação com as Respetivas Agregações Geográficas
Comparison with Respective Geographical Aggregations

INDICADORES INDICATORS	ANOS YEARS	CONCELHO MUNICIPALITY	NUTS III	NUTS II	ILHA ISLAND	NUTS I	Portugal
		Porto Santo	Região Autónoma da Madeira	Região Autónoma da Madeira	Ilha de Porto Santo	Região Autónoma da Madeira	
Principais Indicadores de Turismo <i>Main Economic Tourism Indicators</i>							
Capacidade de alojamento nos estabelecimentos de alojamento turístico por localização geográfica e tipo de alojamento turístico (nº) <i>Lodging capacity in tourist accommodation establishments by Geographic localization (NUTS - 2013) and Type (tourist accommodation establishment) (no.)</i>	2023	3 713	41 114	41 114	3 713	41 114	478 552
Dormidas nos estabelecimentos de alojamento turístico por localização geográfica e tipo de alojamento turístico (nº) <i>Nights (No.) in tourist accommodation establishments by Geographic localization (NUTS - 2013) and Type (tourist accommodation establishment) (no.)</i>	2022	493 024	8 380 533	8 380 533	493 024	8 380 533	69 694 791
Hóspedes nos estabelecimentos de alojamento turístico por localização geográfica e tipo de alojamento turístico (nº) <i>Guests (No.) in tourist accommodation establishments by Geographic localization (NUTS - 2013) and Type (tourist accommodation establishment) (no.)</i>	2023	118 880	2 018 537	2 018 537	118 880	2 018 537	30 028 890
Proveitos totais nos estabelecimentos de alojamento turístico por localização geográfica e tipo de alojamento turístico (mil Euros) <i>Total incomes (€) in tourist accommodation establishments by Geographic localization (NUTS - 2013) and Type (tourist accommodation establishment) (thousand Euros)</i>	2023	36 121	656 106	656 106	36 121	656 106	6 015 323
Taxa líquida de ocupação cama nos estabelecimentos de alojamento turístico por localização geográfica e tipo de alojamento turístico (%) <i>Bed occupancy net rate (%) in tourist accommodation establishments by Geographic localization (NUTS - 2013) and Type (tourist accommodation establishment) (%)</i>	2023	47,7	65,5	65,5	47,7	65,5	48,0

Fonte:INE (AER),exceto menção específica a outras fontes.Nota:Consultar a síntese metodológica para outras fontes, conceitos e notas.

Source:INE(RSYB),except when specified otherwise.Note:Other sources,concepts and notes in methodological synthesis.

CONCELHO (MUNICIPALITY): PORTO SANTO
Comparação com as Respetivas Agregações Geográficas
Comparison with Respective Geographical Aggregations

INDICADORES (%) INDICATORS (%)	ANOS YEARS	Concelho / Concelho x 100 Municipality / Municipality x 100	Concelho / NUTS III x 100 Municipality / NUTS III x 100	Concelho / NUTS II x 100 Municipality / NUTS II x 100	Concelho / Ilha x 100 Municipality / Island x 100	Concelho / NUTS I x 100 Municipality / NUTS I x 100	Concelho / Portugal x 100 Municipality / Portugal x 100
Principais Indicadores de Turismo <i>Main Economic Tourism Indicators</i>							
Capacidade de alojamento nos estabelecimentos hoteleiros por localização geográfica e tipo de estabelecimento <i>Lodging capacity in hotel establishments by Geographic localization (NUTS - 2013) and Type (hotel establishment)</i>	2023	100,0	9,0	9,0	100,0	9,0	0,8
Dormidas nos estabelecimentos de alojamento turístico por localização geográfica e tipo de alojamento turístico <i>Nights (No.) in tourist accommodation establishments by Geographic localization (NUTS - 2013) and Type (tourist accommodation establishment)</i>	2022	100,0	5,9	5,9	100,0	5,9	0,7
Hóspedes nos estabelecimentos de alojamento turístico por localização geográfica e tipo de alojamento turístico <i>Guests (No.) in tourist accommodation establishments by Geographic localization (NUTS - 2013) and Type (tourist accommodation establishment)</i>	2023	100,0	5,9	5,9	100,0	5,9	0,4
Proveitos totais nos estabelecimentos de alojamento turístico por localização geográfica e tipo de alojamento turístico <i>Total incomes (€) in tourist accommodation establishments by Geographic localization (NUTS - 2013) and Type (tourist accommodation establishment)</i>	2023	100,0	5,5	5,5	100,0	5,5	0,6
Taxa líquida de ocupação cama nos estabelecimentos de alojamento turístico por localização geográfica e tipo de alojamento turístico <i>Bed occupancy net rate (%) in tourist accommodation establishments by Geographic localization (NUTS - 2013) and Type (tourist accommodation establishment)</i>	2023	100,0	72,8	72,8	100,0	72,8	99,4

Fonte:INE (AER),exceto menção específica a outras fontes.Nota:Consultar a síntese metodológica para outras fontes, conceitos e notas.

Source:INE(RSYB),except when specified otherwise.Note:Other sources,concepts and notes in methodological synthesis.