

Concelho / Municipality : Ribeira Brava

Indicadores selecionados

Selected indicators

Demografia, Educação e Sociedade

Demography, Education and Society

Saúde e Ambiente

Health and Environment

Setor Monetário e Financeiro

Monetary and Financial Sector

Principais Indicadores de Actividade Económica

Main Economic Activity Indicators

Demografia, Educação e Sociedade

Demography, Education and Society

Maiores empregadores do Concelho

(Ordenado segundo o nº de trabalhadores por conta de outrem - TCO - nos estabelecimentos)

Greatest Employers in the Municipality

(Ranked according to the number of employees in establishments)

Trabalhadores por conta de outrem*

*Employees**

Trabalhadores por conta de outrem (TCO) nos estabelecimentos, a tempo completo com remuneração completa (nº)

Full time employees with a full remuneration, in establishments (no.)

Saúde e Ambiente

Health and Environment

Setor Monetário e Financeiro

Monetary and Financial Sector

Indicadores Sociais

Social Indicators

Imobiliário

Real Estate

Seleção de Indicadores de Turismo

Tourism Indicators Selection

Comparação com as Respetivas Agregações Geográficas
Comparison with Respective Geographical Aggregations

Demografia, Educação e Sociedade

Demography, Education and Society

Saúde e Ambiente

Health and Environment

Setor Monetário e Financeiro

Monetary and Financial Sector

Indicadores Sociais

Social Indicators

Principais Indicadores de Actividade Económica

Main Economic Activity Indicators

Trabalhadores por conta de outrem (TCO) nos estabelecimentos, a tempo completo com remuneração completa (nº)

Full time employees with a full remuneration, in establishments (no.)

Imobiliário

Real Estate

Indicadores Sociais

Social Indicators

Principais Indicadores de Turismo

Main Economic Tourism Indicators

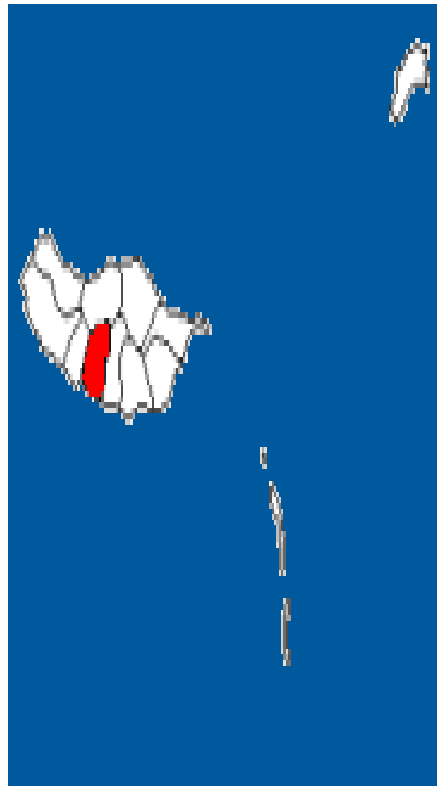
CONCELHO (MUNICIPALITY): RIBEIRA BRAVA

Indicadores seleccionados <i>Selected indicators</i>	ANOS YEARS	Concelho (Municipality): Ribeira Brava	Portugal
Área (km2) <i>Area (km2)</i>	2022	65	92 225
		0,1	100,0
			<i>Portugal = 100</i>
População residente (nº) <i>Resident population (nº)</i>	2023	13 080	10 639 726
		0,1	100,0
			<i>Portugal = 100</i>
Pessoal ao serviço nas empresas (nº) <i>Persons employed in enterprises (no.)</i>	2022	2 841	4 487 322
		0,1	100,0
			<i>Portugal = 100</i>
Volume de negócios nas empresas (10 ³ Euros) <i>Turnover of enterprises (10³ Euros)</i>	2022	153 804	533 462 569
		0,0	100,0
			<i>Portugal = 100</i>
Empresas (nº) <i>Enterprises (no.)</i>	2022	1 351	1 437 254
		0,1	100,0
			<i>Portugal = 100</i>
Pessoal ao serviço nas empresas da indústria transformadora (nº) <i>Persons employed in manufacturing enterprises (no.)</i>	2022	196	741 958
		0,0	100,0
			<i>Portugal = 100</i>
Volume de Negócios nas empresas da ind. transformadora (10 ³ Euros) <i>Turnover of manufacturing enterprises (10³ Euros)</i>	2022	10 149	127 444 230
		0,0	100,0
			<i>Portugal = 100</i>
Empresas da indústria transformadora (nº) <i>Manufacturing enterprises (no.)</i>	2022	35	68 501
		0,1	100,0
			<i>Portugal = 100</i>
Comércio internacional de bens - Exportações (10 ³ Euros) <i>International trade of goods- Exports (10³ Euros)</i>	2023	168	77 602 849
		0,0	100,0
			<i>Portugal = 100</i>
Comércio internacional de bens - Importações (10 ³ Euros) <i>International trade of goods - Imports (10³ Euros)</i>	2023	3 064	104 959 212
		0,0	100,0
			<i>Portugal = 100</i>
Dormidas nos estabelecimentos de alojamento turístico por localização geográfica e tipo de alojamento turístico (nº) <i>Nights (No.) in tourist accommodation establishments by Geographic localization (NUTS - 2013) and Type (tourist accommodation establishment) (no.)</i>	2022	59 094	69 694 791
		0,1	100,0
			<i>Portugal = 100</i>
Proveitos totais nos estabelecimentos de alojamento turístico por localização geográfica e tipo de alojamento turístico (mil Euros) <i>Total incomes (€) in tourist accommodation establishments by Geographic localization (NUTS - 2013) and Type (tourist accommodation establishment) (thousand Euros)</i>	2023	4 093	6 015 323
		0,1	100,0
			<i>Portugal = 100</i>

Fonte:INE (AER),exceto menção específica a outras fontes.Nota:Consultar a síntese metodológica para outras fontes, conceitos e notas.

Source:INE(RSYB),except when specified otherwise.Note:Other sources,concepts and notes in methodological synthesis.

CONCELHO (MUNICIPALITY): RIBEIRA BRAVA



Área = 65 km²

Demografia, Educação e Sociedade Demography, Education and Society			
População residente (2023) (nº) <i>Resident population (2023) (nº)</i>	13 080	Taxa bruta de natalidade (2023) (‰) <i>Crude birth rate (2023) (‰)</i>	6,5
Taxa de crescimento média anual da população (2011/2023) (%) <i>Average annual growth rate of population (2011/2023) (%)</i>	0,0	Rácio divórcios / casamentos (2022) (%) <i>Divorce / Marriage ratio (2022) (%)</i>	48,2
Densidade populacional (2022) (habitantes / km ²) <i>Population density (2022) (Inh. / km²)</i>	196,5	Taxa bruta de escolarização (Ensino secundário) (2022/2023) (%) <i>Crude educational attainment rate (Secondary education) (2022/2023) (%)</i>	87,4
População ≥ 65 anos (2023) (%) <i>Population ≥ 65 years (2023) (%)</i>	21,3	Despesas dos municípios em cultura e desporto por habitante (2022) (Euros / hab.) <i>Expenditures on cultural activities and sports of municipalities per inhabitant (2022) (Euros / inhab.)</i>	11,7
Índice de Dependência Total (2023) <i>Total dependency ratio (2023)</i>	50,0	Taxa de criminalidade (2023) (‰) <i>Crime rate (2023) (‰)</i>	..
Saúde e Ambiente Health and Environment		Setor Monetário e Financeiro Monetary and Financial Sector	
Taxa quinquenal de mortalidade infantil (2017/2021) (‰) <i>Quinquennial rate of infant mortality (2017/2021) (‰)</i>	0,0	Compras através de terminais de pagamento automático por habitante (2023) (Euros / hab.) <i>Purchases through points of sale per inhabitant (2023) (Euros / inhab.)</i>	200,2
Médicos / 1000 habitantes (2023) (nº) <i>Physicians / 1000 inhabitants (2023) (no.)</i>	..	Levantamentos nacionais em caixas multibanco por habitante (2023) (Euros / hab.) <i>National withdrawals on automated teller machines (ATM) per inhabitant (2023) (Euros / inhab.)</i>	2 626,0
Consultas externas nos hospitais por habitante (2022) (nº) <i>Medical appointments in external appointment units of hospitals per inhabitant (2022) (no.)</i>	0,0	Peso do crédito à habitação no total dos créditos a clientes (2022) (%) <i>Housing credit rate (2022) (%)</i>	74,1
Despesas dos municípios em ambiente por habitante (2022) (Euros / hab.) <i>Environmental expenditure of municipalities per inhabitant (2022) (Euros / inhab.)</i>	27,0	Peso dos depósitos de emigrantes no total de depósitos dos clientes (2022) (%) <i>Emigrant deposits rate (2022) (%)</i>	6,0

Fonte: Wikipedia

CONCELHO (MUNICIPALITY): RIBEIRA BRAVA
Principais Indicadores de Actividade Económica
Main Economic Activity Indicators

	2017	2018	2019	2020	2021	2022	2023
<i>Pessoal ao serviço nas empresas (nº)</i> <i>Persons employed in enterprises (no.)</i>	2 164	2 343	2 532	2 551	2 673	2 841	..
2019 = 100	85,5	92,5	100,0	100,8	105,6	112,2	..
<i>t.c. (%) / g.r. (%)</i>		8,3	8,1	0,8	4,8	6,3	..
<i>Pessoal ao serviço nas empresas da indústria transformadora (nº)</i> <i>Persons employed in manufacturing enterprises (no.)</i>	151	173	196	184	196	196	..
2019 = 100	77,0	88,3	100,0	93,9	100,0	100,0	..
<i>t.c. (%) / g.r. (%)</i>		14,6	13,3	-6,1	6,5	0,0	..
<i>Volume de negócios nas empresas (10³ Euros)</i> <i>Turnover of enterprises (10³ Euros)</i>	85 584,7	90 416,6	101 291,5	90 211,5	126 751,0	153 803,8	..
2019 = 100	84,5	89,3	100,0	89,1	125,1	151,8	..
<i>t.c. (%) / g.r. (%)</i>		5,6	12,0	-10,9	40,5	21,3	..
<i>Volume de Negócios nas empresas da ind. transformadora (10³ Euros)</i> <i>Turnover of manufacturing enterprises (10³ Euros)</i>	5 266,5	5 704,0	7 096,2	6 766,0	8 593,5	10 149,3	..
2019 = 100	74,2	80,4	100,0	95,3	121,1	143,0	..
<i>t.c. (%) / g.r. (%)</i>		8,3	24,4	-4,7	27,0	18,1	..
<i>Empresas (nº)</i> <i>Enterprises (no.)</i>	1 085	1 173	1 200	1 203	1 261	1 351	..
2019 = 100	90,4	97,8	100,0	100,3	105,1	112,6	..
<i>t.c. (%) / g.r. (%)</i>		8,1	2,3	0,2	4,8	7,1	..
<i>Empresas da indústria transformadora (nº)</i> <i>Manufacturing enterprises (no.)</i>	30	32	30	32	33	35	..
2019 = 100	100,0	106,7	100,0	106,7	110,0	116,7	..
<i>t.c. (%) / g.r. (%)</i>		6,7	-6,3	6,7	3,1	6,1	..
<i>Constituição de pessoas coletivas e entidades equiparadas (nº)</i> <i>Creation of legal persons and equivalent entities (no.)</i>	26	23	27	20	48	32	39
2019 = 100	96,3	85,2	100,0	74,1	177,8	118,5	144,4
<i>t.c. (%) / g.r. (%)</i>		-11,5	17,4	-25,9	140,0	-33,3	21,9
<i>Dissolução de pessoas coletivas e entidades equiparadas (nº)</i> <i>Dissolution of legal persons and equivalent entities (no.)</i>	15	13	13	10	12	26	13
2019 = 100	115,4	100,0	100,0	76,9	92,3	200,0	100,0
<i>t.c. (%) / g.r. (%)</i>		-13,3	0,0	-23,1	20,0	116,7	-50,0

Fonte:INE (AER),exceto menção específica a outras fontes.Nota:Consultar a síntese metodológica para outras fontes, conceitos e notas.

Source:INE(RSYB),except when specified otherwise.Note:Other sources,concepts and notes in methodological synthesis.

CONCELHO (MUNICIPALITY): RIBEIRA BRAVA
Principais Indicadores de Actividade Económica
Main Economic Activity Indicators

	2017	2018	2019	2020	2021	2022	2023
<i>Ganho médio mensal por trabalhador por conta de outrem (Euros)</i> <i>Average monthly earning per employee (Euros)</i>	847,3	895,3	920,2	956,6	997,4
<i>2019 = 100</i>	92,1	97,3	100,0	104,0	108,4
<i>t.c. (%) / g.r. (%)</i>		5,7	2,8	4,0	4,3
<i>Ganho médio mensal por trabalhador por conta de outrem - Homens (Euros)</i> <i>Average monthly earning per employee - Male (Euros)</i>	879,5	952,6	972,9	997,9	1 033,9
<i>2019 = 100</i>	90,4	97,9	100,0	102,6	106,3
<i>t.c. (%) / g.r. (%)</i>		8,3	2,1	2,6	3,6
<i>Ganho médio mensal por trabalhador por conta de outrem - Mulheres (Euros)</i> <i>Average monthly earning per employee - Female (Euros)</i>	816,3	834,7	860,0	906,5	955,3
<i>2019 = 100</i>	94,9	97,1	100,0	105,4	111,1
<i>t.c. (%) / g.r. (%)</i>		2,2	3,0	5,4	5,4
<i>Comércio internacional de bens - Exportações (10³ Euros)</i> <i>International trade of goods- Exports (10³ Euros)</i>	166,8	181,5	259,5	114,9	246,9	218,9	168,3
<i>2019 = 100</i>	64,3	70,0	100,0	44,3	95,1	84,3	64,9
<i>t.c. (%) / g.r. (%)</i>		8,8	43,0	-55,7	114,8	-11,4	-23,1
<i>Comércio internacional de bens - Importações (10³ Euros)</i> <i>International trade of goods - Imports (10³ Euros)</i>	1 465,1	1 679,0	1 770,2	1 800,3	2 455,1	2 559,9	3 064,2
<i>2019 = 100</i>	82,8	94,8	100,0	101,7	138,7	144,6	173,1
<i>t.c. (%) / g.r. (%)</i>		14,6	5,4	1,7	36,4	4,3	19,7
<i>Capacidade de alojamento nos estabelecimentos hoteleiros (nº de hóspedes)</i> <i>Lodging capacity in hotel establishments (no. of guests)</i>	440	484	454	201	306	348	578
<i>2019 = 100</i>	96,9	106,6	100,0	44,3	67,4	76,7	127,3
<i>t.c. (%) / g.r. (%)</i>		10,0	-6,2	-55,7	52,2	13,7	66,1
<i>Crédito à habitação por habitante (Euros)</i> <i>Housing credit per inhabitant (Euros)</i>	8 066	8 209	6 062	6 577	6 902	6 802	..
<i>2019 = 100</i>	133,1	135,4	100,0	108,5	113,9	112,2	..
<i>t.c. (%) / g.r. (%)</i>		1,8	-26,2	8,5	4,9	-1,4	..
<i>Edifícios licenciados pelas câmaras municipais para construção (nº)</i> <i>Building permits issued by the local administration (no.)</i>	11	16	13	10	0	10	..
<i>2019 = 100</i>	84,6	123,1	100,0	76,9	0,0	76,9	..
<i>t.c. (%) / g.r. (%)</i>		45,5	-18,8	-23,1	-100,0

Fonte:INE (AER),exceto menção específica a outras fontes.Nota:Consultar a síntese metodológica para outras fontes, conceitos e notas.

Source:INE(RSYB),except when specified otherwise.Note:Other sources,concepts and notes in methodological synthesis.

CONCELHO (MUNICIPALITY): RIBEIRA BRAVA
Demografia, Educação e Sociedade
Demography, Education and Society

		2017	2018	2019	2020	2021	2022	2023
População residente (nº) <i>Resident population (no.)</i>	2019 = 100	12 562	12 607	12 750	12 747	12 828	12 864	13 080
	t.c. (%) / g.r. (%)	98,5	98,9	100,0	100,0	100,6	100,9	102,6
			0,4	1,1	0,0	0,6	0,3	1,7
Densidade populacional (habitantes / km2) <i>Population density (Inh / km2)</i>	2019 = 100	191,9	192,6	194,8	194,7	196,0	196,5	..
	t.c. (%) / g.r. (%)	98,5	98,9	100,0	100,0	100,6	100,9	..
			0,4	1,1	0,0	0,6	0,3	..
População ≥ 65 anos (%) <i>Population ≥ 65 years (%)</i>	2019 = 100	18,7	19,6	20,2	20,7	21,0	21,2	21,3
	t.c. (%) / g.r. (%)	92,5	96,7	100,0	102,1	103,9	104,7	105,1
			4,5	3,5	2,1	1,8	0,7	0,4
Índice de Dependência Total <i>Total dependency ratio</i>	2019 = 100	50,5	51,2	51,5	51,0	50,7	50,3	50,0
	t.c. (%) / g.r. (%)	97,9	99,3	100,0	99,0	98,3	97,6	97,0
			1,4	0,7	-1,0	-0,6	-0,7	-0,7
Taxa bruta de natalidade (‰) <i>Crude birth rate (‰)</i>	2019 = 100	7,8	7,2	8,0	5,8	7,2	5,5	6,5
	t.c. (%) / g.r. (%)	97,5	90,0	100,0	72,5	90,0	68,8	81,3
			-7,7	11,1	-27,5	24,1	-23,6	18,2
Rácio divórcios / casamentos (%) <i>Divorce / Marriage ratio (%)</i>	2019 = 100	49,1	49,2	94,1	161,1	41,7	48,2	..
	t.c. (%) / g.r. (%)	52,1	52,2	100,0	171,2	44,3	51,2	..
			0,2	91,5	71,2	-74,1	15,7	..
Despesas dos municípios em cultura e desporto por habitante (Euros / hab.) <i>Expenditures on cultural activities and sports of municipalities (Euros / inhab.)</i>	2019 = 100	6,5	9,4	13,2	26,9	9,9	11,7	..
	t.c. (%) / g.r. (%)	49,2	71,6	100,0	204,0	75,2	88,7	..
			45,7	39,6	104,0	-63,1	17,9	..
Taxa de criminalidade (‰) <i>Crime rate (‰)</i>	2019 = 100	34,7	28,4	25,3	28,0	29,2	24,6	..
	t.c. (%) / g.r. (%)	137,2	112,3	100,0	110,7	115,4	97,2	..
			-18,2	-10,9	10,7	4,3	-15,8	..

Fonte:INE (AER),exceto menção específica a outras fontes.Nota:Consultar a síntese metodológica para outras fontes, conceitos e notas.

Source:INE(RSYB),except when specified otherwise.Note:Other sources,concepts and notes in methodological synthesis.

CONCELHO (MUNICIPALITY): RIBEIRA BRAVA

Maiores empregadores do Concelho

(Ordenado segundo o nº de trabalhadores por conta de outrem - TCO - nos estabelecimentos)

Greatest Employers in the Municipality

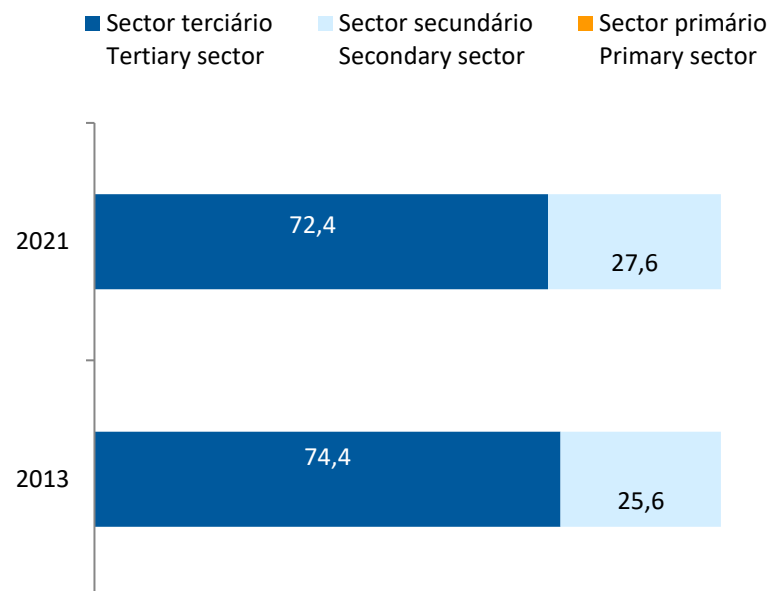
(Ranked according to the number of employees in establishments)

CAE Rev.3		2022
41200	Construção de edifícios (residenciais e não residenciais) <i>Construction of residential and non-residential buildings</i>	1
87301	Actividades de apoio social para pessoas idosas, com alojamento <i>Social assistance to the elderly, with accommodation</i>	2
47111	Comércio a retalho em supermercados e hipermercados <i>Retail sale in supermarkets and hypermarkets</i>	3
94910	Actividades de organizações religiosas <i>Activities of religious organisations</i>	4
62010	Actividades de programação informática <i>Computer programming activities</i>	5
56101	Restaurantes tipo tradicional <i>Traditional restaurants</i>	6
47300	Comércio a retalho de combustível para veículos a motor, em estabelecimentos especializados <i>Retail sale of automotive fuel in specialised stores</i>	7
87902	Actividades de apoio social com alojamento, n.e. <i>Social work activities with accommodation, n.e.c.</i>	8
25610	Tratamento e revestimento de metais <i>Treatment and coating of metals</i>	9
36001	Captação e tratamento de água <i>Water collection and treatment</i>	10
45110	Comércio de veículos automóveis ligeiros <i>Sale of cars and light motor vehicles</i>	11
43992	Outras actividades especializadas de construção diversas, n.e. <i>Other miscellaneous specialised construction activities n.e.c.</i>	12
52213	Outras actividades auxiliares dos transportes terrestres <i>Other supporting land transport activities</i>	13
45200	Manutenção e reparação de veículos automóveis <i>Maintenance and repair of motor vehicles</i>	14
10711	Panificação <i>Manufacture of bread</i>	15
Nº total de TCO nas CAE consideradas <i>Total number of employees in the referred NACE</i>		1 296
% no nº total de TCO do Concelho <i>% in the Municipality's total number of employees</i>		64,1%

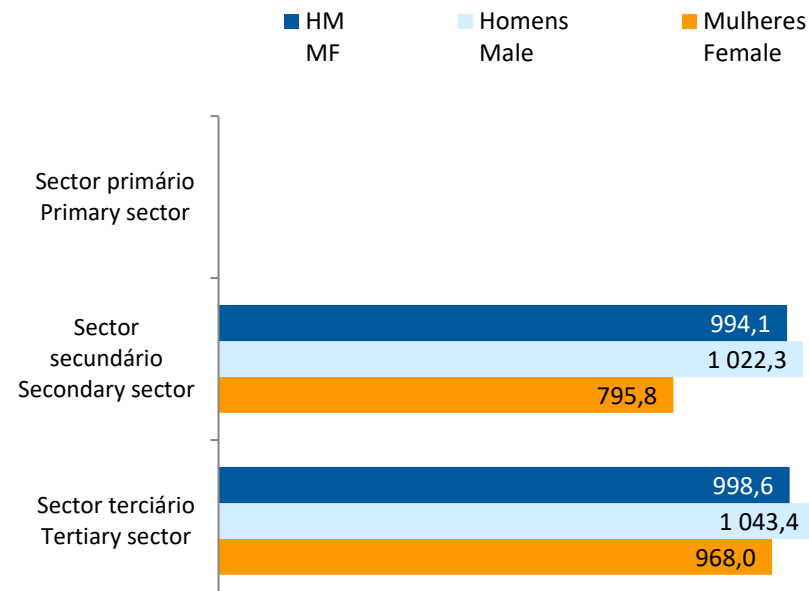
CONCELHO (MUNICIPALITY): RIBEIRA BRAVA

Trabalhadores por conta de outrem* *Employees**

Por sector de actividade, 2013 e 2021
According to broad sectors of activity, 2013 and 2021



Ganho médio mensal (Euros), 2021
Average monthly earning (Euros), 2021



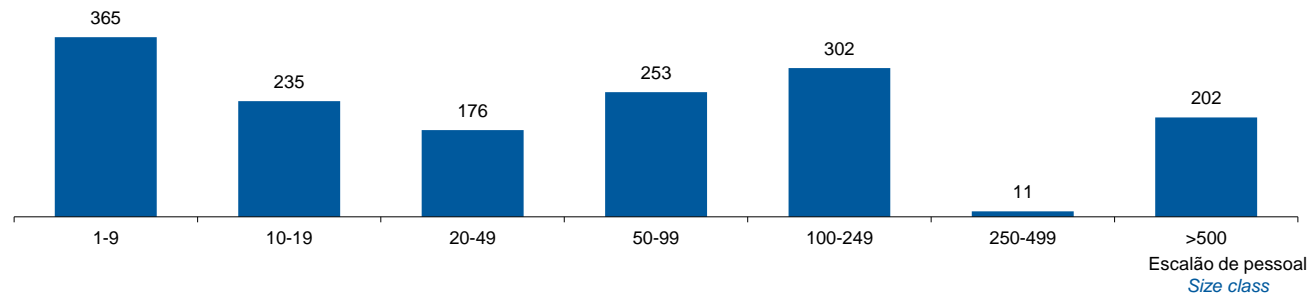
* Os dados dizem respeito a trabalhadores por conta de outrem a tempo completo com remuneração completa, nos estabelecimentos da região.

* *Data refers to full time employees with a full remuneration, in establishments of the region.*

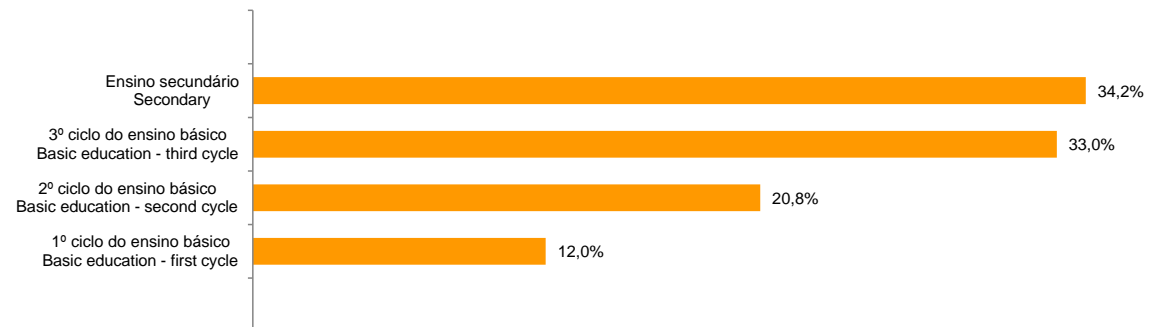
CONCELHO (MUNICIPALITY): RIBEIRA BRAVA

Trabalhadores por Conta de Outrem*, 2021
Segundo os escalões de pessoal (da empresa)

Employees, 2021*
By size-class (of the enterprise)



Segundo o nível de habilitações
According to educational level



* Os dados dizem respeito a trabalhadores por conta de outrem a tempo completo com remuneração completa, nos estabelecimentos da região.

* *Data refers to full time employees with a full remuneration, in establishments of the region.*

CONCELHO (MUNICIPALITY): RIBEIRA BRAVA

Trabalhadores por conta de outrem (TCO) nos estabelecimentos, a tempo completo com remuneração completa (nº)
Full time employees with a full remuneration, in establishments (no.)

Por sector de actividade <i>According to broad sectors of activity</i>	2016	2017	2018	2019	2020	2021	2022
TCO por sector de actividade - Sector primário (nº) <i>Employees - Primary sector (no.)</i>	0	0	0	0	..
<i>2019 = 100</i> <i>t.c. (%) / g.r. (%)</i>	
TCO por sector de actividade - Sector secundário (nº) <i>Employees - Secondary sector (no.)</i>	420	418	445	426	..
<i>2019 = 100</i> <i>t.c. (%) / g.r. (%)</i>		..	100,5	100,0	106,5	101,9	..
			..	-0,5	6,5	-4,3	..
TCO por sector de actividade - Sector terciário (nº) <i>Employees - Tertiary sector (no.)</i>	971	967	1 048	1 065	1 093	1 118	..
<i>2019 = 100</i> <i>t.c. (%) / g.r. (%)</i>	91,2	90,8	98,4	100,0	102,6	105,0	..
		-0,4	8,4	1,6	2,6	2,3	..

Fonte:INE (AER),exceto menção específica a outras fontes.Nota:Consultar a síntese metodológica para outras fontes, conceitos e notas.

Source:INE(RSYB),except when specified otherwise.Note:Other sources,concepts and notes in methodological synthesis.

CONCELHO (MUNICIPALITY): RIBEIRA BRAVA

Trabalhadores por conta de outrem (TCO) nos estabelecimentos, a tempo completo com remuneração completa (nº)
Full time employees with a full remuneration, in establishments (no.)

Segundo os escalões de pessoal da empresa <i>By size-class of the enterprise</i>		2016	2017	2018	2019	2020	2021	2022
1 - 9 (nº / no.)	2019 = 100 <i>t.c. (%) / g.r. (%)</i>	382 104,7	334 91,5	358 98,1	365 100,0	373 102,2	365 100,0	..
10 - 19 (nº / no.)	2019 = 100 <i>t.c. (%) / g.r. (%)</i>	184 82,5	191 85,7	208 93,3	223 100,0	235 105,4	235 105,4	..
20 - 49 (nº / no.)	2019 = 100 <i>t.c. (%) / g.r. (%)</i>	157 74,4	253 119,9	253 119,9	211 100,0	221 104,7	176 83,4	..
50 - 99 (nº / no.)	2019 = 100 <i>t.c. (%) / g.r. (%)</i>	145 53,9	142 52,8	222 82,5	269 100,0	241 89,6	253 94,1	..
100 - 249 (nº / no.)	2019 = 100 <i>t.c. (%) / g.r. (%)</i>	175 84,5	182 87,9	216 104,3	207 100,0	247 119,3	302 145,9	..
250 - 499 (nº / no.)	2019 = 100 <i>t.c. (%) / g.r. (%)</i>	33 471,4	0 0,0	0 0,0	7 100,0	5 71,4	11 157,1	..
> 500 (nº / no.)	2019 = 100 <i>t.c. (%) / g.r. (%)</i>	164 81,6	204 101,5	211 105,0	201 100,0	216 107,5	202 100,5	..

Fonte:INE (AER),exceto menção específica a outras fontes.Nota:Consultar a síntese metodológica para outras fontes, conceitos e notas.

Source:INE(RSYB),except when specified otherwise.Note:Other sources,concepts and notes in methodological synthesis.

CONCELHO (MUNICIPALITY): RIBEIRA BRAVA
Trabalhadores por conta de outrem (TCO) nos estabelecimentos, a tempo completo com remuneração completa (nº)
Full time employees with a full remuneration, in establishments (no.)

Ganho médio mensal (Euros) - Por sector de actividade e género Average monthly earning (Euros) - According to broad sectors of activity and gender	2016	2017	2018	2019	2020	2021	2022
Ganho médio mensal - Sector primário (Euros) <i>Average monthly earning (Euros) - Primary Sector (Euros)</i>
<i>2019 = 100</i> <i>t.c. (%) / g.r. (%)</i>	
Ganho médio mensal - Sector primário - Homens (Euros) <i>Average monthly earning (Euros) - Primary Sector - Male (Euros)</i>
<i>2019 = 100</i> <i>t.c. (%) / g.r. (%)</i>	
Ganho médio mensal - Sector primário - Mulheres (Euros) <i>Average monthly earning (Euros) - Primary Sector - Female (Euros)</i>
<i>2019 = 100</i> <i>t.c. (%) / g.r. (%)</i>	
Ganho médio mensal - Sector secundário (Euros) <i>Average monthly earning (Euros) - Secondary Sector (Euros)</i>	826,0	826,5	910,8	938,7	939,3	994,1	..
<i>2019 = 100</i> <i>t.c. (%) / g.r. (%)</i>	88,0	88,0	97,0	100,0	100,1	105,9	..
		0,1	10,2	3,1	0,1	5,8	..
Ganho médio mensal - Sector secundário - Homens (Euros) <i>Average monthly earning (Euros) - Secondary Sector - Male (Euros)</i>	858,9	848,1	939,7	973,0	962,5	1 022,3	..
<i>2019 = 100</i> <i>t.c. (%) / g.r. (%)</i>	88,3	87,2	96,6	100,0	98,9	105,1	..
		-1,3	10,8	3,5	-1,1	6,2	..
Ganho médio mensal - Sector secundário - Mulheres (Euros) <i>Average monthly earning (Euros) - Secondary Sector - Female (Euros)</i>	676,1	713,3	726,3	745,5	787,3	795,8	..
<i>2019 = 100</i> <i>t.c. (%) / g.r. (%)</i>	90,7	95,7	97,4	100,0	105,6	106,8	..
		5,5	1,8	2,6	5,6	1,1	..
Ganho médio mensal - Sector terciário (Euros) <i>Average monthly earning (Euros) - Tertiary Sector (Euros)</i>	819,1	854,9	889,0	912,9	963,6	998,6	..
<i>2019 = 100</i> <i>t.c. (%) / g.r. (%)</i>	89,7	93,6	97,4	100,0	105,6	109,4	..
		4,4	4,0	2,7	5,6	3,6	..
Ganho médio mensal - Sector terciário - Homens (Euros) <i>Average monthly earning (Euros) - Tertiary Sector - Male (Euros)</i>	871,2	905,8	964,6	972,9	1 027,8	1 043,4	..
<i>2019 = 100</i> <i>t.c. (%) / g.r. (%)</i>	89,5	93,1	99,1	100,0	105,6	107,2	..
		4,0	6,5	0,9	5,6	1,5	..
Ganho médio mensal - Sector terciário - Mulheres (Euros) <i>Average monthly earning (Euros) - Tertiary Sector - Female (Euros)</i>	789,3	825,4	844,1	871,4	917,5	968,0	..
<i>2019 = 100</i> <i>t.c. (%) / g.r. (%)</i>	90,6	94,7	96,9	100,0	105,3	111,1	..
		4,6	2,3	3,2	5,3	5,5	..

Fonte:INE (AER),exceto menção específica a outras fontes.Nota:Consultar a síntese metodológica para outras fontes, conceitos e notas.

Source:INE(RSYB),except when specified otherwise.Note:Other sources,concepts and notes in methodological synthesis.

CONCELHO (MUNICIPALITY): RIBEIRA BRAVA

Saúde e Ambiente
Health and Environment

		2017	2018	2019	2020	2021	2022	2023
Médicos / 1000 habitantes (nº) <i>Physicians / 1000 inhabitants (no.)</i>	2019 = 100	2,0	2,0	2,1	2,3	2,2	2,3	..
	t.c. (%) / g.r. (%)	95,2	95,2	100,0	109,5	104,8	109,5	..
			0,0	5,0	9,5	-4,3	4,5	..
Despesas dos municípios em ambiente por habitante (Euros / hab.) <i>Environmental expenditure of municipalities per inhabitant (Euros / inhab.)</i>	2019 = 100	35,0	38,0	43,0	43,0	49,0	27,0	..
	t.c. (%) / g.r. (%)	81,4	88,4	100,0	100,0	114,0	62,8	..
			8,6	13,2	0,0	14,0	-44,9	..

Setor Monetário e Financeiro
Monetary and Financial Sector

		2017	2018	2019	2020	2021	2022	2023
Compras através de terminais de pagamento automático por habitante (Euros / hab.) <i>Purchases through points of sale per inhabitant (Euros / inhab.)</i>	2019 = 100	42,2	46,9	53,6	62,0	87,6	127,3	200,2
	t.c. (%) / g.r. (%)	78,6	87,4	100,0	115,5	163,3	237,2	373,2
			11,1	14,4	15,5	41,4	45,2	57,3
Levantamentos nacionais em caixas multibanco por habitante (Euros / hab.) <i>National withdrawals on automated teller machines (ATM) per inhabitant (Euros / inhab.)</i>	2019 = 100	1 951,0	2 013,0	2 188,0	2 141,0	2 302,0	2 533,0	2 626,0
	t.c. (%) / g.r. (%)	89,2	92,0	100,0	97,9	105,2	115,8	120,0
			3,2	8,7	-2,1	7,5	10,0	3,7

Fonte:INE (AER),exceto menção específica a outras fontes.Nota:Consultar a síntese metodológica para outras fontes, conceitos e notas.

Source:INE(RSYB),except when specified otherwise.Note:Other sources,concepts and notes in methodological synthesis.

CONCELHO (MUNICIPALITY): RIBEIRA BRAVA

Indicadores Sociais
Social Indicators

	2017	2018	2019	2020	2021	2022	2023
Beneficiários de subsídio de desemprego / População residente (%) <i>Recipients of unemployment benefits / Resident population (%)</i>	4,6	3,8	3,3	4,1	3,9	2,6	..
2019 = 100	138,1	116,0	100,0	125,4	119,5	78,9	..
t.c. (%) / g.r. (%)		-16,0	-13,8	25,4	-4,8	-34,0	..
Beneficiários de rendimento social de inserção / População residente (%) <i>Recipients of social integration income / Resident population (%)</i>	1,3	1,8	2,1	2,1	2,3	2,1	..
2019 = 100	62,6	84,8	100,0	103,0	108,4	99,9	..
t.c. (%) / g.r. (%)		35,5	17,9	3,0	5,2	-7,8	..

Fonte:INE (AER),exceto menção específica a outras fontes.Nota:Consultar a síntese metodológica para outras fontes, conceitos e notas.

Source:INE(RSYB),except when specified otherwise.Note:Other sources,concepts and notes in methodological synthesis.

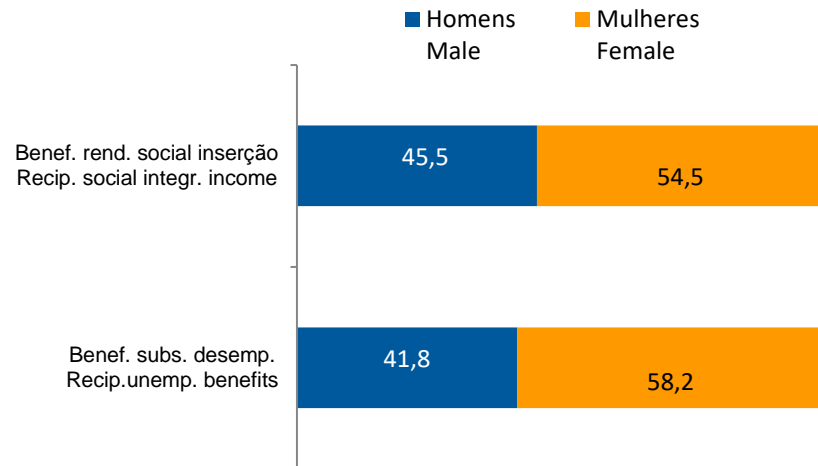
CONCELHO (MUNICIPALITY): RIBEIRA BRAVA
Indicadores Sociais
Social Indicators

Beneficiários de subsídio de desemprego e beneficiários do rendimento social de inserção, 2022

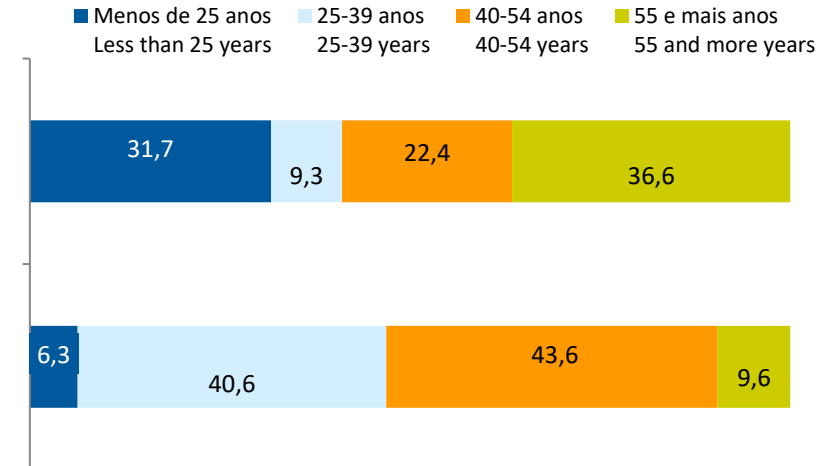
Recipients of unemployment benefits and recipients of social integration income, 2022

Beneficiários de subsídio de desemprego / População residente (%) <i>Recipients of unemployment benefits / Resident population (%)</i>	2,6
Beneficiários do rendimento social de inserção / População residente (%) <i>Recipients of social integration income / Resident population (%)</i>	2,1

Por género
According to gender

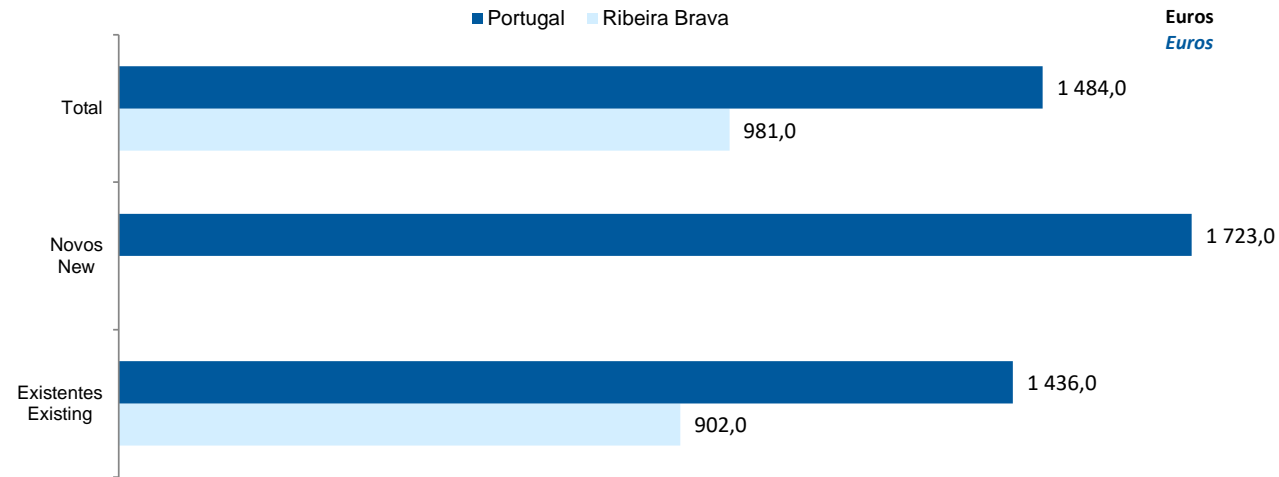


Por idade
According to age

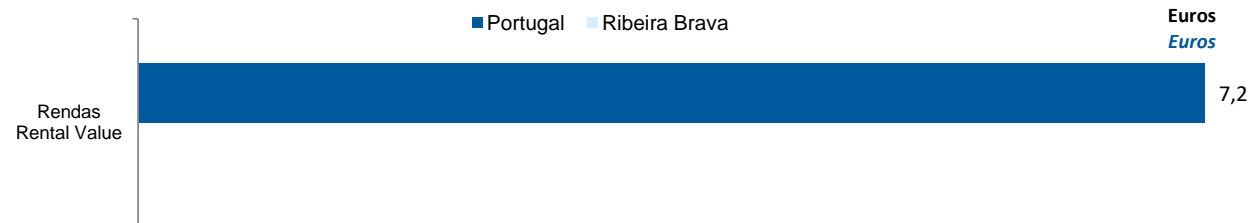


CONCELHO (MUNICIPALITY): RIBEIRA BRAVA
Imobiliário
Real Estate

Valor mediano das vendas por m2 de alojamentos familiares e categoria do alojamento familiar, 2022
Median value per m2 of dwellings sales and category of housing unit, 2022



Valor mediano das rendas por m2 de novos contratos de arrendamento de alojamentos familiares, 2023
Median house rental value per m2 of new lease agreements of dwellings, 2023



CONCELHO (MUNICIPALITY): RIBEIRA BRAVA

Seleção de Indicadores de turismo
Tourism indicators selection

		2017	2018	2019	2020	2021	2022	2023
Capacidade de alojamento nos estabelecimentos de alojamento turístico e tipo de alojamento turístico	<i>nº</i>	440	484	454	201	306	348	578
<i>Lodging capacity in tourist accommodation establishments and Type (tourist accommodation establishment)</i>	2019 = 100	96,9	106,6	100,0	44,3	67,4	76,7	127,3
	<i>t.c. (%) / g.r. (%)</i>		10,0	-6,2	-55,7	52,2	13,7	66,1
Dormidas nos estabelecimentos de alojamento turístico por localização geográfica e tipo de alojamento turístico	<i>nº</i>	63 618	56 008	52 012	10 184	26 606	59 094	..
<i>Nights (No.) in tourist accommodation establishments by Geographic localization (NUTS - 2013) and Type (tourist accommodation establishment)</i>	2019 = 100	122,3	107,7	100,0	19,6	51,2	113,6	..
	<i>t.c. (%) / g.r. (%)</i>		-12,0	-7,1	-80,4	161,3	122,1	..
Hóspedes nos estabelecimentos de alojamento turístico por localização geográfica e tipo de alojamento turístico	<i>nº</i>	21 438,0	18 800,0	17 313,0	3 522,0	7 875	17 210	25 754
<i>Guests (No.) in tourist accommodation establishments by Geographic localization (NUTS - 2013) and Type (tourist accommodation establishment)</i>	2019 = 100	123,8	108,6	100,0	20,3	45,5	99,4	148,8
	<i>t.c. (%) / g.r. (%)</i>		-12,3	-7,9	-79,7	123,6	118,5	49,6
Proveitos totais nos estabelecimentos de alojamento turístico por localização geográfica e tipo de alojamento turístico	<i>10³ Euros</i>	1 778,0	1 411,0	2 469,0	537,0	1 130,0	2 515,0	4 093,0
<i>Total incomes (€) in tourist accommodation establishments by Geographic localization and Type (tourist accommodation establishment)</i>	2019 = 100	72,0	57,1	100,0	21,7	45,8	101,9	165,8
	<i>t.c. (%) / g.r. (%)</i>		-20,6	75,0	-78,3	110,4	122,6	62,7
Taxa líquida de ocupação cama nos estabelecimentos de alojamento turístico por localização geográfica e tipo de alojamento turístico	<i>%</i>	41,9	34,6	37,2	14,6	24,7	46,1	46,6
<i>Bed occupancy net rate (%) in tourist accommodation establishments by Geographic localization and Type (tourist accommodation establishment)</i>	2019 = 100	112,6	93,0	100,0	39,2	66,4	123,9	125,3
	<i>t.c. (%) / g.r. (%)</i>		-17,4	7,5	-60,8	69,2	86,6	1,1

Fonte:INE (AER),exceto menção específica a outras fontes.Nota:Consultar a síntese metodológica para outras fontes, conceitos e notas.

Source:INE(RSYB),except when specified otherwise.Note:Other sources,concepts and notes in methodological synthesis.

CONCELHO (MUNICIPALITY): RIBEIRA BRAVA
Comparação com as Respetivas Agregações Geográficas
Comparison with Respective Geographical Aggregations

INDICADORES INDICATORS	ANOS YEARS	CONCELHO MUNICIPALITY	NUTS III	NUTS II	ILHA ISLAND	NUTS I	Portugal
		Ribeira Brava	Região Autónoma da Madeira	Região Autónoma da Madeira	Ilha da Madeira	Região Autónoma da Madeira	
Demografia, Educação e Sociedade <i>Demography, Education and Society</i>							
População residente (nº) <i>Resident population (no.)</i>	2023	13 080	256 622	256 622	251 060	256 622	10 639 726
População residente (Peso sobre as respectivas agregações geográficas) <i>Resident population (Weight over respective aggregations)</i>	2023	100,0	5,1	5,1	1,7	5,1	0,1
Taxa de crescimento média anual da população (%) <i>Average annual growth rate of population (%)</i>	2011/2023	-0,0	-0,2	-0,2	-0,3	-0,2	0,1
Densidade populacional (habitantes / km2) <i>Population density (Inh / km2)</i>	2022	196,5	317,2	317,2	327,9	317,2	114,0
População ≥ 65 anos (%) <i>Population ≥ 65 years (%)</i>	2023	21,3	20,9	20,9	21,0	20,9	24,1
Índice de Dependência Total <i>Total dependency ratio</i>	2023	50,0	49,5	49,5	49,6	49,5	58,5
Taxa bruta de natalidade (‰) <i>Crude birth rate (‰)</i>	2023	6,5	6,8	6,8	..	6,8	8,1
Rácio divórcios / casamentos (%) <i>Divorce / Marriage ratio (%)</i>	2022	48,2	48,6	48,6	48,8	48,6	50,0
Taxa bruta de escolarização (Ensino secundário) (%) <i>Crude educational attainment rate (Secondary education) (%)</i>	2022/2023	87,4	123,2	123,2	..	123,2	126,8
Despesas dos municípios em cultura e desporto por habitante (Euros / hab.) <i>Expenditures on cultural activities and sports of municipalities (Euros / inhab.)</i>	2022	11,7	34,5	34,5	..	34,5	55,3
Taxa de criminalidade (‰) <i>Crime rate (‰)</i>	2022	24,6	26,8	26,9	26,3	26,9	32,7

Fonte:INE (AER),exceto menção específica a outras fontes.Nota:Consultar a síntese metodológica para outras fontes, conceitos e notas.

Source:INE(RSYB),except when specified otherwise.Note:Other sources,concepts and notes in methodological synthesis.

CONCELHO (MUNICIPALITY): RIBEIRA BRAVA
Comparação com as Respetivas Agregações Geográficas
Comparison with Respective Geographical Aggregations

INDICADORES <i>INDICATORS</i>	ANOS <i>YEARS</i>	CONCELHO <i>MUNICIPALITY</i>	NUTS III	NUTS II	ILHA <i>ISLAND</i>	NUTS I	Portugal
		Ribeira Brava	Região Autónoma da Madeira	Região Autónoma da Madeira	Ilha da Madeira	Região Autónoma da Madeira	
Saúde e Ambiente <i>Health and Environment</i>							
Taxa quinquenal de mortalidade infantil (%) <i>Quinquennial rate of infant mortality (%)</i>	2017/2021	0,0	3,0	3,0	..	3,0	2,7
Médicos / 1000 habitantes (nº) <i>Physicians / 1000 inhabitants (no.)</i>	2022	2,3	5,2	5,2	..	5,2	5,7
Despesas dos municípios em ambiente por habitante (Euros / hab.) <i>Environmental expenditure of municipalities per inhabitant (Euros / inhab.)</i>	2022	27	130	130	153	130	93
Setor Monetário e Financeiro <i>Monetary and Financial Sector</i>							
Compras através de terminais de pagamento automático por habitante (Euros / hab.) <i>Purchases through points of sale per inhabitant (Euros / inhab.)</i>	2023	200,2	197,0	197,0	195,3	197,0	197,3
Levantamentos nacionais em caixas multibanco por habitante (Euros / hab.) <i>National withdrawals on automated teller machines (ATM) per inhabitant (Euros / inhab.)</i>	2023	2 626,0	2 701,0	2 701,0	2 684,0	2 701,0	2 721,0
Peso do crédito à habitação no total dos créditos a clientes (%) <i>Housing credit rate (%)</i>	2022	74,1	59,2	59,2	59,1	59,2	42,1
Peso dos depósitos de emigrantes no total de depósitos dos clientes (%) <i>Emigrant deposits rate (%)</i>	2022	6,0	3,2	3,2	3,2	3,2	2,2

Fonte:INE (AER),exceto menção específica a outras fontes.Nota:Consultar a síntese metodológica para outras fontes, conceitos e notas.

Source:INE(RSYB),except when specified otherwise.Note:Other sources,concepts and notes in methodological synthesis.

CONCELHO (MUNICIPALITY): RIBEIRA BRAVA
Comparação com as Respetivas Agregações Geográficas
Comparison with Respective Geographical Aggregations

INDICADORES INDICATORS	ANOS YEARS	CONCELHO MUNICIPALITY	NUTS III	NUTS II	ILHA ISLAND	NUTS I	Portugal
		Ribeira Brava	Região Autónoma da Madeira	Região Autónoma da Madeira	Ilha da Madeira	Região Autónoma da Madeira	
Indicadores Sociais <i>Social Indicators</i>							
Beneficiários de subsídio de desemprego / População residente (%) <i>Recipients of unemployment benefits / Resident population (%)</i>	2022	2,6	2,9	2,9	2,9	2,9	3,2
Beneficiários de rendimento social de inserção / População residente (%) <i>Recipients of social integration income / Resident population (%)</i>	2022	2,1	2,6	2,6	2,6	2,6	2,5

CONCELHO (MUNICIPALITY): RIBEIRA BRAVA
Comparação com as Respetivas Agregações Geográficas
Comparison with Respective Geographical Aggregations

INDICADORES INDICATORS	ANOS YEARS	CONCELHO MUNICIPALITY	NUTS III	NUTS II	ILHA ISLAND	NUTS I	Portugal
		Ribeira Brava	Região Autónoma da Madeira	Região Autónoma da Madeira	Ilha da Madeira	Região Autónoma da Madeira	
Principais Indicadores de Actividade Económica <i>Main Economic Activity Indicators</i>							
Pessoal ao serviço nas empresas (nº) <i>Persons employed in companies (no.)</i>	2022	2 841	91 430	91 430	90 127	91 430	4 487 322
Pessoal ao serviço nas empresas da indústria transformadora (nº) <i>Persons employed in manufacturing enterprises (no.)</i>	2022	196	4 398	4 398	..	4 398	741 958
Volume de negócios nas empresas (10 ³ Euros) <i>Turnover of enterprises (10³ Euros)</i>	2022	153 804	9 020 787	9 020 787	8 966 050	9 020 787	533 462 569
Volume de Negócios nas empresas da ind. transformadora (10 ³ Euros) <i>Turnover of manufacturing enterprises (10³ Euros)</i>	2022	10 149	433 337	433 337	..	433 337	127 444 230
Empresas (nº) <i>Enterprises (no.)</i>	2022	1 351	31 982	31 982	31 419	31 982	1 437 254
Empresas da indústria transformadora (nº) <i>Manufacturing enterprises (no.)</i>	2022	35	756	756	741	756	68 501
Constituição de pessoas coletivas e entidades equiparadas (nº) <i>Creation of legal persons and equivalent entities (no.)</i>	2023	39	1 363	1 363	1 333	1 363	49 523
Dissolução de pessoas coletivas e entidades equiparadas (nº) <i>Dissolution of legal persons and equivalent entities (no.)</i>	2023	13	650	650	645	650	14 362
Ganho médio mensal por trabalhador por conta de outrem (Euros) <i>Average monthly earning per employee (Euros)</i>	2021	997	1 212	1 212	1 210	1 212	1 290
Ganho médio mensal por trabalhador por conta de outrem - Homens (Euros) <i>Average monthly earning per employee - Male (Euros)</i>	2021	1 034	1 286	1 286	..	1 286	1 390
Ganho médio mensal por trabalhador por conta de outrem - Mulheres (Euros) <i>Average monthly earning per employee - Female (Euros)</i>	2021	955	1 125	1 125	..	1 125	1 169
Comércio internacional de bens - Exportações (10 ³ Euros) <i>International trade of goods - Exports (10³ Euros)</i>	2023	168	351 165	351 165	351 165	351 165	77 602 849
Comércio internacional de bens - Importações (10 ³ Euros) <i>International trade of goods - Imports (10³ Euros)</i>	2023	3 064	274 284	274 284	273 337	274 284	104 959 212

Fonte:INE (AER),exceto menção específica a outras fontes.Nota:Consultar a síntese metodológica para outras fontes, conceitos e notas.

Source:INE(RSYB),except when specified otherwise.Note:Other sources,concepts and notes in methodological synthesis.

CONCELHO (MUNICIPALITY): RIBEIRA BRAVA
Comparação com as Respetivas Agregações Geográficas
Comparison with Respective Geographical Aggregations

INDICADORES INDICATORS	ANOS YEARS	CONCELHO MUNICIPALITY	NUTS III	NUTS II	ILHA ISLAND	NUTS I	Portugal
		Ribeira Brava	Região Autónoma da Madeira	Região Autónoma da Madeira	Ilha da Madeira	Região Autónoma da Madeira	
Capacidade de alojamento nos estabelecimentos hoteleiros (nº de hóspedes) <i>Lodging capacity in hotel establishments (no. of guests)</i>	2023	578	41 114	41 114	37 401	41 114	478 552
Crédito à habitação por habitante (Euros) <i>Housing credit per inhabitant (Euros)</i>	2022	6 802	7 081	7 081	7 119	7 081	9 685
Edifícios licenciados pelas câmaras municipais para construção (nº) <i>Building permits issued by the local administration (no.)</i>	2022	10	504	504	486	504	24 696

CONCELHO (MUNICIPALITY): RIBEIRA BRAVA
Comparação com as Respetivas Agregações Geográficas
Comparison with Respective Geographical Aggregations

INDICADORES (%) INDICATORS (%)	ANOS YEARS	Concelho / Concelho x 100 Municipality / Municipality x 100	Concelho / NUTS III x 100 Municipality / NUTS III x 100	Concelho / NUTS II x 100 Municipality / NUTS II x 100	Concelho / Ilha x 100 Municipality / Island x 100	Concelho / NUTS I x 100 Municipality / NUTS I x 100	Concelho / Portugal x 100 Municipality / Portugal x 100
Principais Indicadores de Actividade Económica <i>Main Economic Activity Indicators</i>							
Pessoal ao serviço nas empresas (nº) <i>Persons employed in companies (no.)</i>	2022	100,0	3,1	3,1	3,2	3,1	0,1
Pessoal ao serviço nas empresas da indústria transformadora (nº) <i>Persons employed in manufacturing enterprises (no.)</i>	2022	100,0	4,5	4,5	..	4,5	0,0
Volume de negócios nas empresas (10 ³ Euros) <i>Turnover of enterprises (10³ Euros)</i>	2022	100,0	1,7	1,7	1,7	1,7	0,0
Volume de Negócios nas empresas da ind. transformadora (10 ³ Euros) <i>Turnover of manufacturing enterprises (10³ Euros)</i>	2022	100,0	2,3	2,3	..	2,3	0,0
Empresas (nº) <i>Enterprises (no.)</i>	2022	100,0	4,2	4,2	4,3	4,2	0,1
Empresas da indústria transformadora (nº) <i>Manufacturing enterprises (no.)</i>	2022	100,0	4,6	4,6	4,7	4,6	0,1
Constituição de pessoas coletivas e entidades equiparadas (nº) <i>Creation of legal persons and equivalent entities (no.)</i>	2023	100,0	2,9	2,9	2,9	2,9	0,1
Dissolução de pessoas coletivas e entidades equiparadas (nº) <i>Dissolution of legal persons and equivalent entities (no.)</i>	2023	100,0	2,0	2,0	2,0	2,0	0,1
Ganho médio mensal por trabalhador por conta de outrem (Euros) <i>Average monthly earning per employee (Euros)</i>	2021	100,0	82,3	82,3	82,4	82,3	77,3
Ganho médio mensal por trabalhador por conta de outrem - Homens (Euros) <i>Average monthly earning per employee - Male (Euros)</i>	2021	100,0	80,4	80,4	..	80,4	74,4
Ganho médio mensal por trabalhador por conta de outrem - Mulheres (Euros) <i>Average monthly earning per employee - Female (Euros)</i>	2021	100,0	84,9	84,9	..	84,9	81,7
Comércio internacional de bens - Exportações (10 ³ Euros) <i>International trade of goods - Exports (10³ Euros)</i>	2023	100,0	0,0	0,0	0,0	0,0	0,0
Comércio internacional de bens - Importações (10 ³ Euros) <i>International trade of goods - Imports (10³ Euros)</i>	2023	100,0	1,1	1,1	1,1	1,1	0,0

Fonte:INE (AER),exceto menção específica a outras fontes.Nota:Consultar a síntese metodológica para outras fontes, conceitos e notas.

Source:INE(RSYB),except when specified otherwise.Note:Other sources,concepts and notes in methodological synthesis.

CONCELHO (MUNICIPALITY): RIBEIRA BRAVA
Comparação com as Respetivas Agregações Geográficas
Comparison with Respective Geographical Aggregations

INDICADORES (%) INDICATORS (%)	ANOS YEARS	Concelho / Concelho x 100 Municipality / Municipality x 100	Concelho / NUTS III x 100 Municipality / NUTS III x 100	Concelho / NUTS II x 100 Municipality / NUTS II x 100	Concelho / Ilha x 100 Municipality / Island x 100	Concelho / NUTS I x 100 Municipality / NUTS I x 100	Concelho / Portugal x 100 Municipality / Portugal x 100
Principais Indicadores de Actividade Económica <i>Main Economic Activity Indicators</i>							
Capacidade de alojamento nos estabelecimentos hoteleiros (nº de hóspedes) <i>Lodging capacity in hotel establishments (no. of guests)</i>	2023	100,0	1,4	1,4	1,5	1,4	0,1
Crédito à habitação por habitante (Euros) <i>Housing credit per inhabitant (Euros)</i>	2022	100,0	96,1	96,1	95,5	96,1	70,2
Edifícios licenciados pelas câmaras municipais para construção (nº) <i>Building permits issued by the local administration (no.)</i>	2022	100,0	2,0	2,0	2,1	2,0	0,0

CONCELHO (MUNICIPALITY): RIBEIRA BRAVA
Comparação com as Respetivas Agregações Geográficas
Comparison with Respective Geographical Aggregations

INDICADORES INDICATORS	ANOS YEARS	CONCELHO MUNICIPALITY	NUTS III	NUTS II	ILHA ISLAND	NUTS I	Portugal
		Ribeira Brava	Região Autónoma da Madeira	Região Autónoma da Madeira	Ilha da Madeira	Região Autónoma da Madeira	
Trabalhadores por conta de outrem (TCO) nos estabelecimentos, a tempo completo com remuneração completa (nº) <i>Full time employees with a full remuneration, in establishments (no.)</i>	2021	1 544	46 279	..	45 328	..	2 287 160
Por sector de actividade <i>According to broad sectors of activity</i>							
TCO por sector de actividade - Sector primário (nº) <i>Employees - Primary sector (no.)</i>	2021	0	468	..	467	..	46 869
TCO por sector de actividade - Sector secundário (nº) <i>Employees - Secondary sector (no.)</i>	2021	426	9 368	..	9 184	..	695 795
TCO por sector de actividade - Sector terciário (nº) <i>Employees - Tertiary sector (no.)</i>	2021	1 118	36 443	..	35 677	..	1 544 496
Segundo os escalões de pessoal da empresa <i>By size-class of the enterprise</i>							
1-9 (nº / no.)	2021	365	8 875	..	8 676	..	453 770
10-19 (nº / no.)	2021	235	5 320	..	5 224	..	254 387
20-49 (nº / no.)	2021	176	7 208	..	7 013	..	349 029
50-99 (nº / no.)	2021	253	4 863	..	4 767	..	245 710
100-249 (nº / no.)	2021	302	5 024	..	4 950	..	298 107
250-499 (nº / no.)	2021	11	2 696	..	2 670	..	163 093
>=500 (nº / no.)	2021	202	12 293	..	12 028	..	523 064

Fonte:INE (AER),exceto menção específica a outras fontes.Nota:Consultar a síntese metodológica para outras fontes, conceitos e notas.

Source:INE(RSYB),except when specified otherwise.Note:Other sources,concepts and notes in methodological synthesis.

CONCELHO (MUNICIPALITY): RIBEIRA BRAVA
Comparação com as Respetivas Agregações Geográficas
Comparison with Respective Geographical Aggregations

INDICADORES (%) INDICATORS (%)	ANOS YEARS	Concelho / Concelho x 100 Municipality / Municipality x 100	Concelho / NUTS III x 100 Municipality / NUTS III x 100	Concelho / NUTS II x 100 Municipality / NUTS II x 100	Concelho / Ilha x 100 Municipality / Island x 100	Concelho / NUTS I x 100 Municipality / NUTS I x 100	Concelho / Portugal x 100 Municipality / Portugal x 100
Trabalhadores por conta de outrem (TCO) nos estabelecimentos, a tempo completo com remuneração completa (nº) <i>Full time employees with a full remuneration, in establishments (no.)</i>	2021	100	3,3	..	3,4	..	0,1
Por sector de actividade <i>According to broad sectors of activity</i>							
TCO por sector de actividade - Sector primário <i>Employees - Primary sector</i>	2021	..	0,0	..	0,0	..	0,0
TCO por sector de actividade - Sector secundário <i>Employees - Secondary sector</i>	2021	100,0	4,5	..	4,6	..	0,1
TCO por sector de actividade - Sector terciário <i>Employees - Tertiary sector</i>	2021	100,0	3,1	..	3,1	..	0,1
Segundo os escalões de pessoal da empresa <i>By size-class of the enterprise</i>							
1-9	2021	100,0	4,1	..	4,2	..	0,1
10-19	2021	100,0	4,4	..	4,5	..	0,1
20-49	2021	100,0	2,4	..	2,5	..	0,1
50-99	2021	100,0	5,2	..	5,3	..	0,1
100-249	2021	100,0	6,0	..	6,1	..	0,1
250-499	2021	100,0	0,4	..	0,4	..	0,0
>=500	2021	100,0	1,6	..	1,7	..	0,0

CONCELHO (MUNICIPALITY): RIBEIRA BRAVA
Comparação com as Respetivas Agregações Geográficas
Comparison with Respective Geographical Aggregations

INDICADORES INDICATORS	ANOS YEARS	CONCELHO MUNICIPALITY	NUTS III	NUTS II	ILHA ISLAND	NUTS I	Portugal
		Ribeira Brava	Região Autónoma da Madeira	Região Autónoma da Madeira	Ilha da Madeira	Região Autónoma da Madeira	
Ganho médio mensal (Euros) - Por sector de actividade e género Average monthly earning (Euros) - According to broad sectors of activity and gender							
Ganho médio mensal - Sector primário (Euros) <i>Average monthly earning (Euros) - Primary Sector (Euros)</i>	2021	..	935,1	935,1	935,5	935,1	1 010,7
Ganho médio mensal - Sector primário - Homens (Euros) <i>Average monthly earning (Euros) - Primary Sector - Male (Euros)</i>	2021	..	943,8	943,8	944,3	943,8	1 032,5
Ganho médio mensal - Sector primário - Mulheres (Euros) <i>Average monthly earning (Euros) - Primary Sector - Female (Euros)</i>	2021	..	914,2	914,2	914,2	914,2	952,4
Ganho médio mensal - Sector secundário (Euros) <i>Average monthly earning (Euros) - Secondary Sector (Euros)</i>	2021	994,1	1 252,2	1 252,2	1 245,0	1 252,2	1 213,2
Ganho médio mensal - Sector secundário - Homens (Euros) <i>Average monthly earning (Euros) - Secondary Sector - Male (Euros)</i>	2021	1 022,3	1 264,3	1 264,3	1 255,5	1 264,3	1 272,1
Ganho médio mensal - Sector secundário - Mulheres (Euros) <i>Average monthly earning (Euros) - Secondary Sector - Female (Euros)</i>	2021	795,8	1 180,0	1 180,0	1 182,9	1 180,0	1 080,6
Ganho médio mensal - Sector terciário (Euros) <i>Average monthly earning (Euros) - Tertiary Sector (Euros)</i>	2021	998,6	1 205,7	1 205,7	1 204,7	1 205,7	1 332,3
Ganho médio mensal - Sector terciário - Homens (Euros) <i>Average monthly earning (Euros) - Tertiary Sector - Male (Euros)</i>	2021	1 043,4	1 303,7	1 303,7	1 300,5	1 303,7	1 483,8
Ganho médio mensal - Sector terciário - Mulheres (Euros) <i>Average monthly earning (Euros) - Tertiary Sector - Female (Euros)</i>	2021	968,0	1 122,8	1 122,8	1 123,7	1 122,8	1 195,6

CONCELHO (MUNICIPALITY): RIBEIRA BRAVA
Comparação com as Respetivas Agregações Geográficas
Comparison with Respective Geographical Aggregations

INDICADORES (%) INDICATORS (%)	ANOS YEARS	Concelho / Concelho x 100 Municipality / Municipality x 100	Concelho / NUTS III x 100 Municipality / NUTS III x 100	Concelho / NUTS II x 100 Municipality / NUTS II x 100	Concelho / Ilha x 100 Municipality / Island x 100	Concelho / NUTS I x 100 Municipality / NUTS I x 100	Concelho / Portugal x 100 Municipality / Portugal x 100
Ganho médio mensal (Euros) - Por sector de actividade e género Average monthly earning (Euros) - According to broad sectors of activity and gender							
Ganho médio mensal - Sector primário <i>Average monthly earning - Primary Sector</i>	2021
Ganho médio mensal - Sector primário - Homens <i>Average monthly earning - Primary Sector - Male</i>	2021
Ganho médio mensal - Sector primário - Mulheres <i>Average monthly earning - Primary Sector - Female</i>	2021
Ganho médio mensal - Sector secundário <i>Average monthly earning - Secondary Sector</i>	2021	100,0	79,4	79,4	79,9	79,4	81,9
Ganho médio mensal - Sector secundário - Homens <i>Average monthly earning - Secondary Sector - Male</i>	2021	100,0	80,9	80,9	81,4	80,9	80,4
Ganho médio mensal - Sector secundário - Mulheres <i>Average monthly earning - Secondary Sector - Female</i>	2021	100,0	67,4	67,4	67,3	67,4	73,6
Ganho médio mensal - Sector terciário <i>Average monthly earning - Tertiary Sector</i>	2021	100,0	82,8	82,8	82,9	82,8	75,0
Ganho médio mensal - Sector terciário - Homens <i>Average monthly earning - Tertiary Sector - Male</i>	2021	100,0	80,0	80,0	80,2	80,0	70,3
Ganho médio mensal - Sector terciário - Mulheres <i>Average monthly earning - Tertiary Sector - Female</i>	2021	100,0	86,2	86,2	86,1	86,2	81,0

CONCELHO (MUNICIPALITY): RIBEIRA BRAVA
Comparação com as Respetivas Agregações Geográficas
Comparison with Respective Geographical Aggregations

INDICADORES INDICATORS	ANOS YEARS	CONCELHO MUNICIPALITY	NUTS III	NUTS II	ILHA ISLAND	NUTS I	Portugal
		Ribeira Brava	Região Autónoma da Madeira	Região Autónoma da Madeira	Ilha da Madeira	Região Autónoma da Madeira	
Imobiliário <i>Real Estate</i>							
Valor mediano das vendas por m2 de alojamentos familiares e categoria do alojamento familiar <i>Median value per m2 of dwellings sales and category of housing unit</i>							
Total (Euros)	2022	981,0	1 571,0	1 571,0	..	1 571,0	1 484,0
Novos (Euros) <i>New (Euros)</i>	2022	..	1 772,0	1 772,0	..	1 772,0	1 723,0
Existentes (Euros) <i>Existing (Euros)</i>	2022	902,0	1 538,0	1 538,0	..	1 538,0	1 436,0
Valor mediano das rendas por m2 de novos contratos de arrendamento de alojamentos familiares <i>Median house rental value per m2 of new lease agreements of dwellings</i>							
Rendas (Euros) <i>Rental Value (Euros)</i>	2023	..	8,3	8,3	..	8,3	7,2

Fonte:INE (AER),exceto menção específica a outras fontes.Nota:Consultar a síntese metodológica para outras fontes, conceitos e notas.

Source:INE(RSYB),except when specified otherwise.Note:Other sources,concepts and notes in methodological synthesis.

CONCELHO (MUNICIPALITY): RIBEIRA BRAVA
Comparação com as Respetivas Agregações Geográficas
Comparison with Respective Geographical Aggregations

INDICADORES (%) <i>INDICATORS (%)</i>	ANOS <i>YEARS</i>	Concelho / Concelho x 100 Municipality / Municipality x 100	Concelho / NUTS III x 100 Municipality / NUTS III x 100	Concelho / NUTS II x 100 Municipality / NUTS II x 100	Concelho / Ilha x 100 Municipality / Island x 100	Concelho / NUTS I x 100 Municipality / NUTS I x 100	Concelho / Portugal x 100 Municipality / Portugal x 100
Imobiliário <i>Real Estate</i>							
Valor mediano das vendas por m2 de alojamentos familiares e categoria do alojamento familiar <i>Median value per m2 of dwellings sales and category of housing unit</i>							
Total (Euros)	2022	100,0	62,4	62,4	..	62,4	66,1
Novos (Euros) <i>New (Euros)</i>	2022
Existentes (Euros) <i>Existing (Euros)</i>	2022	100,0	58,6	58,6	..	58,6	62,8
Valor mediano das rendas por m2 de novos contratos de arrendamento de alojamentos familiares <i>Median house rental value per m2 of new lease agreements of dwellings</i>							
Rendas (Euros) <i>Rental Value (Euros)</i>	2023

Fonte:INE (AER),exceto menção específica a outras fontes.Nota:Consultar a síntese metodológica para outras fontes, conceitos e notas.

Source:INE(RSYB),except when specified otherwise.Note:Other sources,concepts and notes in methodological synthesis.

CONCELHO (MUNICIPALITY): RIBEIRA BRAVA
Comparação com as Respetivas Agregações Geográficas
Comparison with Respective Geographical Aggregations

INDICADORES INDICATORS	ANOS YEARS	CONCELHO MUNICIPALITY	NUTS III	NUTS II	ILHA ISLAND	NUTS I	Portugal
		Ribeira Brava	Região Autónoma da Madeira	Região Autónoma da Madeira	Ilha da Madeira	Região Autónoma da Madeira	
Indicadores Sociais <i>Social Indicators</i>							
Beneficiários do subsídio de desemprego (nº) <i>Recipients of unemployment benefit (no.)</i>	2022	335	7 495	7 495	7 191	7 495	335 222
Por género <i>According to gender</i>							
Homens (nº) <i>Male (no.)</i>	2022	140	3 471	3 471	3 335	3 471	145 577
Mulheres (nº) <i>Female (no.)</i>	2022	195	4 024	4 024	3 856	4 024	189 645
Por idade <i>According to age</i>							
<25 anos (nº) <i><25 years (no.)</i>	2022	21	404	16 038
25-39 anos (nº) <i>25-39 years (no.)</i>	2022	..	2 875	125 954
40-54 anos (nº) <i>40-54 years (no.)</i>	2022	..	2 909	160 441
>=55 anos (nº) <i>>=55 years (no.)</i>	2022	32	865	865	825	865	36 188

Fonte:INE (AER),exceto menção específica a outras fontes.Nota:Consultar a síntese metodológica para outras fontes, conceitos e notas.

Source:INE(RSYB),except when specified otherwise.Note:Other sources,concepts and notes in methodological synthesis.

CONCELHO (MUNICIPALITY): RIBEIRA BRAVA
Comparação com as Respetivas Agregações Geográficas
Comparison with Respective Geographical Aggregations

INDICADORES INDICATORS	ANOS YEARS	CONCELHO MUNICIPALITY	NUTS III	NUTS II	ILHA ISLAND	NUTS I	Portugal
		Ribeira Brava	Região Autónoma da Madeira	Região Autónoma da Madeira	Ilha da Madeira	Região Autónoma da Madeira	
Beneficiários do rendimento social de inserção (nº) <i>Recipients of social integration income (no.)</i>	2022	268	6 523	6 523	6 470	6 523	262 545
Por género <i>According to gender</i>							
Homens (nº) <i>Male (no.)</i>	2022	122	3 071	3 071	3 046	3 071	122 358
Mulheres (nº) <i>Female (no.)</i>	2022	146	3 452	3 452	3 424	3 452	140 187
Por idade <i>According to age</i>							
<25 anos (nº) <i><25 years (no.)</i>	2022	85	2 288	2 288	2 276	2 288	108 348
25-39 anos (nº) <i>25-39 years (no.)</i>	2022	25	950	950	946	950	43 567
40-54 anos (nº) <i>40-54 years (no.)</i>	2022	60	1 489	1 489	1 474	1 489	53 387
>=55 anos (nº) <i>>=55 years (no.)</i>	2022	98	1 796	1 796	1 774	1 796	57 243

Fonte:INE (AER),exceto menção específica a outras fontes.Nota:Consultar a síntese metodológica para outras fontes, conceitos e notas.

Source:INE(RSYB),except when specified otherwise.Note:Other sources,concepts and notes in methodological synthesis.

CONCELHO (MUNICIPALITY): RIBEIRA BRAVA
Comparação com as Respetivas Agregações Geográficas
Comparison with Respective Geographical Aggregations

INDICADORES (%) <i>INDICATORS (%)</i>	ANOS <i>YEARS</i>	Concelho / Concelho x 100 Municipality / Municipality x 100	Concelho / NUTS III x 100 Municipality / NUTS III x 100	Concelho / NUTS II x 100 Municipality / NUTS II x 100	Concelho / Ilha x 100 Municipality / Island x 100	Concelho / NUTS I x 100 Municipality / NUTS I x 100	Concelho / Portugal x 100 Municipality / Portugal x 100
Indicadores Sociais <i>Social Indicators</i>							
Beneficiários do subsídio de desemprego <i>Recipients of unemployment benefit</i>	2022	100,0	4,5	4,5	4,7	4,5	0,1
Por género <i>According to gender</i>							
Homens <i>Male</i>	2022	100,0	4,0	4,0	4,2	4,0	0,1
Mulheres <i>Female</i>	2022	100,0	4,8	4,8	5,1	4,8	0,1
Por idade <i>According to age</i>							
<25 anos <i><25 years</i>	2022	100,0	5,2	0,1
25-39 anos <i>25-39 years</i>	2022
40-54 anos <i>40-54 years</i>	2022
>=55 anos <i>>=55 years</i>	2022	100,0	3,7	3,7	3,9	3,7	0,1

Fonte:INE (AER),exceto menção específica a outras fontes.Nota:Consultar a síntese metodológica para outras fontes, conceitos e notas.

Source:INE(RSYB),except when specified otherwise.Note:Other sources,concepts and notes in methodological synthesis.

CONCELHO (MUNICIPALITY): RIBEIRA BRAVA
Comparação com as Respetivas Agregações Geográficas
Comparison with Respective Geographical Aggregations

INDICADORES (%) <i>INDICATORS (%)</i>	ANOS <i>YEARS</i>	Concelho / Concelho x 100 Municipality / Municipality x 100	Concelho / NUTS III x 100 Municipality / NUTS III x 100	Concelho / NUTS II x 100 Municipality / NUTS II x 100	Concelho / Ilha x 100 Municipality / Island x 100	Concelho / NUTS I x 100 Municipality / NUTS I x 100	Concelho / Portugal x 100 Municipality / Portugal x 100
Beneficiários do rendimento social de inserção <i>Recipients of social integration income</i>	2022	100,0	4,1	4,1	4,1	4,1	0,1
Por género <i>According to gender</i>							
Homens <i>Male</i>	2022	100,0	4,0	4,0	4,0	4,0	0,1
Mulheres <i>Female</i>	2022	100,0	4,2	4,2	4,3	4,2	0,1
Por idade <i>According to age</i>							
<25 anos <i><25 years</i>	2022	100,0	3,7	3,7	3,7	3,7	0,1
25-39 anos <i>25-39 years</i>	2022	100,0	2,6	2,6	2,6	2,6	0,1
40-54 anos <i>40-54 years</i>	2022	100,0	4,0	4,0	4,1	4,0	0,1
>=55 anos <i>>=55 years</i>	2022	100,0	5,5	5,5	5,5	5,5	0,2

Fonte:INE (AER),exceto menção específica a outras fontes.Nota:Consultar a síntese metodológica para outras fontes, conceitos e notas.

Source:INE(RSYB),except when specified otherwise.Note:Other sources,concepts and notes in methodological synthesis.

CONCELHO (MUNICIPALITY): RIBEIRA BRAVA
Comparação com as Respetivas Agregações Geográficas
Comparison with Respective Geographical Aggregations

INDICADORES INDICATORS	ANOS YEARS	CONCELHO MUNICIPALITY	NUTS III	NUTS II	ILHA ISLAND	NUTS I	Portugal
		Ribeira Brava	Região Autónoma da Madeira	Região Autónoma da Madeira	Ilha da Madeira	Região Autónoma da Madeira	
Principais Indicadores de Turismo <i>Main Economic Tourism Indicators</i>							
Capacidade de alojamento nos estabelecimentos de alojamento turístico por localização geográfica e tipo de alojamento turístico (nº) <i>Lodging capacity in tourist accommodation establishments by Geographic localization (NUTS - 2013) and Type (tourist accommodation establishment) (no.)</i>	2023	578	41 114	41 114	37 401	41 114	478 552
Dormidas nos estabelecimentos de alojamento turístico por localização geográfica e tipo de alojamento turístico (nº) <i>Nights (No.) in tourist accommodation establishments by Geographic localization (NUTS - 2013) and Type (tourist accommodation establishment) (no.)</i>	2022	59 094	8 380 533	8 380 533	7 887 509	8 380 533	69 694 791
Hóspedes nos estabelecimentos de alojamento turístico por localização geográfica e tipo de alojamento turístico (nº) <i>Guests (No.) in tourist accommodation establishments by Geographic localization (NUTS - 2013) and Type (tourist accommodation establishment) (no.)</i>	2023	25 754	2 018 537	2 018 537	1 899 657	2 018 537	30 028 890
Proveitos totais nos estabelecimentos de alojamento turístico por localização geográfica e tipo de alojamento turístico (mil Euros) <i>Total incomes (€) in tourist accommodation establishments by Geographic localization (NUTS - 2013) and Type (tourist accommodation establishment) (thousand Euros)</i>	2023	4 093	656 106	656 106	619 985	656 106	6 015 323
Taxa líquida de ocupação cama nos estabelecimentos de alojamento turístico por localização geográfica e tipo de alojamento turístico (%) <i>Bed occupancy net rate (%) in tourist accommodation establishments by Geographic localization (NUTS - 2013) and Type (tourist accommodation establishment) (%)</i>	2023	46,6	65,5	65,5	..	65,5	48,0

Fonte:INE (AER),exceto menção específica a outras fontes.Nota:Consultar a síntese metodológica para outras fontes, conceitos e notas.

Source:INE(RSYB),except when specified otherwise.Note:Other sources,concepts and notes in methodological synthesis.

CONCELHO (MUNICIPALITY): RIBEIRA BRAVA
Comparação com as Respetivas Agregações Geográficas
Comparison with Respective Geographical Aggregations

INDICADORES (%) INDICATORS (%)	ANOS YEARS	Concelho / Concelho x 100 Municipality / Municipality x 100	Concelho / NUTS III x 100 Municipality / NUTS III x 100	Concelho / NUTS II x 100 Municipality / NUTS II x 100	Concelho / Ilha x 100 Municipality / Island x 100	Concelho / NUTS I x 100 Municipality / NUTS I x 100	Concelho / Portugal x 100 Municipality / Portugal x 100
Principais Indicadores de Turismo <i>Main Economic Tourism Indicators</i>							
Capacidade de alojamento nos estabelecimentos hoteleiros por localização geográfica e tipo de estabelecimento <i>Lodging capacity in hotel establishments by Geographic localization (NUTS - 2013) and Type (hotel establishment)</i>	2023	100,0	1,4	1,4	1,5	1,4	0,1
Dormidas nos estabelecimentos de alojamento turístico por localização geográfica e tipo de alojamento turístico <i>Nights (No.) in tourist accommodation establishments by Geographic localization (NUTS - 2013) and Type (tourist accommodation establishment)</i>	2022	100,0	0,7	0,7	0,7	0,7	0,1
Hóspedes nos estabelecimentos de alojamento turístico por localização geográfica e tipo de alojamento turístico <i>Guests (No.) in tourist accommodation establishments by Geographic localization (NUTS - 2013) and Type (tourist accommodation establishment)</i>	2023	100,0	1,3	1,3	1,4	1,3	0,1
Proveitos totais nos estabelecimentos de alojamento turístico por localização geográfica e tipo de alojamento turístico <i>Total incomes (€) in tourist accommodation establishments by Geographic localization (NUTS - 2013) and Type (tourist accommodation establishment)</i>	2023	100,0	0,6	0,6	0,7	0,6	0,1
Taxa líquida de ocupação cama nos estabelecimentos de alojamento turístico por localização geográfica e tipo de alojamento turístico <i>Bed occupancy net rate (%) in tourist accommodation establishments by Geographic localization (NUTS - 2013) and Type (tourist accommodation establishment)</i>	2023	100,0	71,1	71,1	..	71,1	97,1