

Concelho / Municipality : Santa Cruz

Indicadores selecionados

Selected indicators

Demografia, Educação e Sociedade

Demography, Education and Society

Saúde e Ambiente

Health and Environment

Setor Monetário e Financeiro

Monetary and Financial Sector

Principais Indicadores de Actividade Económica

Main Economic Activity Indicators

Demografia, Educação e Sociedade

Demography, Education and Society

Maiores empregadores do Concelho

(Ordenado segundo o nº de trabalhadores por conta de outrem - TCO - nos estabelecimentos)

Greatest Employers in the Municipality

(Ranked according to the number of employees in establishments)

Trabalhadores por conta de outrem*

*Employees**

Trabalhadores por conta de outrem (TCO) nos estabelecimentos, a tempo completo com remuneração completa (nº)

Full time employees with a full remuneration, in establishments (no.)

Saúde e Ambiente

Health and Environment

Setor Monetário e Financeiro

Monetary and Financial Sector

Indicadores Sociais

Social Indicators

Imobiliário

Real Estate

Seleção de Indicadores de Turismo

Tourism Indicators Selection

Comparação com as Respetivas Agregações Geográficas
Comparison with Respective Geographical Aggregations

Demografia, Educação e Sociedade

Demography, Education and Society

Saúde e Ambiente

Health and Environment

Setor Monetário e Financeiro

Monetary and Financial Sector

Indicadores Sociais

Social Indicators

Principais Indicadores de Actividade Económica

Main Economic Activity Indicators

Trabalhadores por conta de outrem (TCO) nos estabelecimentos, a tempo completo com remuneração completa (nº)

Full time employees with a full remuneration, in establishments (no.)

Imobiliário

Real Estate

Indicadores Sociais

Social Indicators

Principais Indicadores de Turismo

Main Economic Tourism Indicators

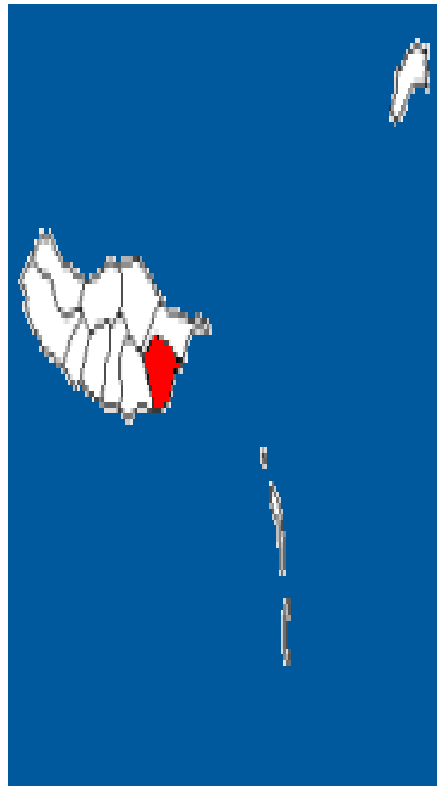
CONCELHO (MUNICIPALITY): SANTA CRUZ

Indicadores seleccionados <i>Selected indicators</i>	ANOS YEARS	Concelho (Municipality): Santa Cruz	Portugal
Área (km2) <i>Area (km2)</i>	2022	81	92 225
		0,1	100,0
		<i>Portugal = 100</i>	
População residente (nº) <i>Resident population (nº)</i>	2023	44 178	10 639 726
		0,4	100,0
		<i>Portugal = 100</i>	
Pessoal ao serviço nas empresas (nº) <i>Persons employed in enterprises (no.)</i>	2022	9 073	4 487 322
		0,2	100,0
		<i>Portugal = 100</i>	
Volume de negócios nas empresas (10 ³ Euros) <i>Turnover of enterprises (10³ Euros)</i>	2022	690 816	533 462 569
		0,1	100,0
		<i>Portugal = 100</i>	
Empresas (nº) <i>Enterprises (no.)</i>	2022	4 336	1 437 254
		0,3	100,0
		<i>Portugal = 100</i>	
Pessoal ao serviço nas empresas da indústria transformadora (nº) <i>Persons employed in manufacturing enterprises (no.)</i>	2022	715	741 958
		0,1	100,0
		<i>Portugal = 100</i>	
Volume de Negócios nas empresas da ind. transformadora (10 ³ Euros) <i>Turnover of manufacturing enterprises (10³ Euros)</i>	2022	77 024	127 444 230
		0,1	100,0
		<i>Portugal = 100</i>	
Empresas da indústria transformadora (nº) <i>Manufacturing enterprises (no.)</i>	2022	143	68 501
		0,2	100,0
		<i>Portugal = 100</i>	
Comércio internacional de bens - Exportações (10 ³ Euros) <i>International trade of goods- Exports (10³ Euros)</i>	2023	22 276	77 602 849
		0,0	100,0
		<i>Portugal = 100</i>	
Comércio internacional de bens - Importações (10 ³ Euros) <i>International trade of goods - Imports (10³ Euros)</i>	2023	54 692	104 959 212
		0,1	100,0
		<i>Portugal = 100</i>	
Dormidas nos estabelecimentos de alojamento turístico por localização geográfica e tipo de alojamento turístico (nº) <i>Nights (No.) in tourist accommodation establishments by Geographic localization (NUTS - 2013) and Type (tourist accommodation establishment) (no.)</i>	2022	915 932	69 694 791
		1,3	100,0
		<i>Portugal = 100</i>	
Proveitos totais nos estabelecimentos de alojamento turístico por localização geográfica e tipo de alojamento turístico (mil Euros) <i>Total incomes (€) in tourist accommodation establishments by Geographic localization (NUTS - 2013) and Type (tourist accommodation establishment) (thousand Euros)</i>	2023	70 720	6 015 323
		1,2	100,0
		<i>Portugal = 100</i>	

Fonte:INE (AER),exceto menção específica a outras fontes.Nota:Consultar a síntese metodológica para outras fontes, conceitos e notas.

Source:INE(RSYB),except when specified otherwise.Note:Other sources,concepts and notes in methodological synthesis.

CONCELHO (MUNICIPALITY): SANTA CRUZ



Área = 81 km²

Demografia, Educação e Sociedade Demography, Education and Society			
População residente (2023) (nº) <i>Resident population (2023) (nº)</i>	44 178	Taxa bruta de natalidade (2023) (‰) <i>Crude birth rate (2023) (‰)</i>	7,6
Taxa de crescimento média anual da população (2011/2023) (%) <i>Average annual growth rate of population (2011/2023) (%)</i>	0,2	Rácio divórcios / casamentos (2022) (%) <i>Divorce / Marriage ratio (2022) (%)</i>	72,6
Densidade populacional (2022) (habitantes / km ²) <i>Population density (2022) (Inh. / km²)</i>	535,4	Taxa bruta de escolarização (Ensino secundário) (2022/2023) (%) <i>Crude educational attainment rate (Secondary education) (2022/2023) (%)</i>	20,9
População ≥ 65 anos (2023) (%) <i>Population ≥ 65 years (2023) (%)</i>	15,5	Despesas dos municípios em cultura e desporto por habitante (2022) (Euros / hab.) <i>Expenditures on cultural activities and sports of municipalities per inhabitant (2022) (Euros / inhab.)</i>	19,4
Índice de Dependência Total (2023) <i>Total dependency ratio (2023)</i>	42,2	Taxa de criminalidade (2023) (‰) <i>Crime rate (2023) (‰)</i>	..
Saúde e Ambiente Health and Environment		Setor Monetário e Financeiro Monetary and Financial Sector	
Taxa quinquenal de mortalidade infantil (2017/2021) (‰) <i>Quinquennial rate of infant mortality (2017/2021) (‰)</i>	3,4	Compras através de terminais de pagamento automático por habitante (2023) (Euros / hab.) <i>Purchases through points of sale per inhabitant (2023) (Euros / inhab.)</i>	145,5
Médicos / 1000 habitantes (2023) (nº) <i>Physicians / 1000 inhabitants (2023) (no.)</i>	..	Levantamentos nacionais em caixas multibanco por habitante (2023) (Euros / hab.) <i>National withdrawals on automated teller machines (ATM) per inhabitant (2023) (Euros / inhab.)</i>	1 881,0
Consultas externas nos hospitais por habitante (2022) (nº) <i>Medical appointments in external appointment units of hospitals per inhabitant (2022) (no.)</i>	0,0	Peso do crédito à habitação no total dos créditos a clientes (2022) (%) <i>Housing credit rate (2022) (%)</i>	70,7
Despesas dos municípios em ambiente por habitante (2022) (Euros / hab.) <i>Environmental expenditure of municipalities per inhabitant (2022) (Euros / inhab.)</i>	112,0	Peso dos depósitos de emigrantes no total de depósitos dos clientes (2022) (%) <i>Emigrant deposits rate (2022) (%)</i>	3,3

Fonte: Wikipedia

CONCELHO (MUNICIPALITY): SANTA CRUZ
Principais Indicadores de Actividade Económica
Main Economic Activity Indicators

		2017	2018	2019	2020	2021	2022	2023
<i>Pessoal ao serviço nas empresas (nº)</i> <i>Persons employed in enterprises (no.)</i>	2019 = 100	7 083	7 636	7 943	7 866	8 166	9 073	..
	t.c. (%) / g.r. (%)	89,2	96,1	100,0	99,0	102,8	114,2	..
			7,8	4,0	-1,0	3,8	11,1	..
<i>Pessoal ao serviço nas empresas da indústria transformadora (nº)</i> <i>Persons employed in manufacturing enterprises (no.)</i>	2019 = 100	661	713	745	742	743	715	..
	t.c. (%) / g.r. (%)	88,7	95,7	100,0	99,6	99,7	96,0	..
			7,9	4,5	-0,4	0,1	-3,8	..
<i>Volume de negócios nas empresas (10³ Euros)</i> <i>Turnover of enterprises (10³ Euros)</i>	2019 = 100	435 459,9	469 159,6	481 464,7	416 454,0	517 253,3	690 815,9	..
	t.c. (%) / g.r. (%)	90,4	97,4	100,0	86,5	107,4	143,5	..
			7,7	2,6	-13,5	24,2	33,6	..
<i>Volume de Negócios nas empresas da ind. transformadora (10³ Euros)</i> <i>Turnover of manufacturing enterprises (10³ Euros)</i>	2019 = 100	57 336,8	57 879,2	61 920,0	54 843,3	64 861,7	77 024,2	..
	t.c. (%) / g.r. (%)	92,6	93,5	100,0	88,6	104,8	124,4	..
			0,9	7,0	-11,4	18,3	18,8	..
<i>Empresas (nº)</i> <i>Enterprises (no.)</i>	2019 = 100	3 431	3 630	3 732	3 751	3 895	4 336	..
	t.c. (%) / g.r. (%)	91,9	97,3	100,0	100,5	104,4	116,2	..
			5,8	2,8	0,5	3,8	11,3	..
<i>Empresas da indústria transformadora (nº)</i> <i>Manufacturing enterprises (no.)</i>	2019 = 100	123	132	127	134	145	143	..
	t.c. (%) / g.r. (%)	96,9	103,9	100,0	105,5	114,2	112,6	..
			7,3	-3,8	5,5	8,2	-1,4	..
<i>Constituição de pessoas coletivas e entidades equiparadas (nº)</i> <i>Creation of legal persons and equivalent entities (no.)</i>	2019 = 100	85	150	114	79	110	139	143
	t.c. (%) / g.r. (%)	74,6	131,6	100,0	69,3	96,5	121,9	125,4
			76,5	-24,0	-30,7	39,2	26,4	2,9
<i>Dissolução de pessoas coletivas e entidades equiparadas (nº)</i> <i>Dissolution of legal persons and equivalent entities (no.)</i>	2019 = 100	65	63	71	60	58	59	60
	t.c. (%) / g.r. (%)	91,5	88,7	100,0	84,5	81,7	83,1	84,5
			-3,1	12,7	-15,5	-3,3	1,7	1,7

Fonte:INE (AER),exceto menção específica a outras fontes.Nota:Consultar a síntese metodológica para outras fontes, conceitos e notas.

Source:INE(RSYB),except when specified otherwise.Note:Other sources,concepts and notes in methodological synthesis.

CONCELHO (MUNICIPALITY): SANTA CRUZ
Principais Indicadores de Actividade Económica
Main Economic Activity Indicators

	2017	2018	2019	2020	2021	2022	2023
<i>Ganho médio mensal por trabalhador por conta de outrem (Euros)</i> <i>Average monthly earning per employee (Euros)</i>	1 071,7	1 084,3	1 116,1	1 066,1	1 168,4
2019 = 100	96,0	97,1	100,0	95,5	104,7
<i>t.c. (%) / g.r. (%)</i>		1,2	2,9	-4,5	9,6
<i>Ganho médio mensal por trabalhador por conta de outrem - Homens (Euros)</i> <i>Average monthly earning per employee - Male (Euros)</i>	1 147,5	1 147,9	1 170,8	1 109,3	1 206,5
2019 = 100	98,0	98,0	100,0	94,7	103,0
<i>t.c. (%) / g.r. (%)</i>		0,0	2,0	-5,3	8,8
<i>Ganho médio mensal por trabalhador por conta de outrem - Mulheres (Euros)</i> <i>Average monthly earning per employee - Female (Euros)</i>	959,4	988,8	1 030,1	994,7	1 106,5
2019 = 100	93,1	96,0	100,0	96,6	107,4
<i>t.c. (%) / g.r. (%)</i>		3,1	4,2	-3,4	11,2
<i>Comércio internacional de bens - Exportações (10³ Euros)</i> <i>International trade of goods- Exports (10³ Euros)</i>	17 691,1	17 675,5	14 847,2	12 815,7	17 293,6	20 882,2	22 275,7
2019 = 100	119,2	119,0	100,0	86,3	116,5	140,6	150,0
<i>t.c. (%) / g.r. (%)</i>		-0,1	-16,0	-13,7	34,9	20,8	6,7
<i>Comércio internacional de bens - Importações (10³ Euros)</i> <i>International trade of goods - Imports (10³ Euros)</i>	29 236,1	35 516,8	29 461,2	22 904,4	33 668,4	67 683,0	54 692,1
2019 = 100	99,2	120,6	100,0	77,7	114,3	229,7	185,6
<i>t.c. (%) / g.r. (%)</i>		21,5	-17,0	-22,3	47,0	101,0	-19,2
<i>Capacidade de alojamento nos estabelecimentos hoteleiros (nº de hóspedes)</i> <i>Lodging capacity in hotel establishments (no. of guests)</i>	4 821	5 008	4 499	3 673	3 696	4 423	4 660
2019 = 100	107,2	111,3	100,0	81,6	82,2	98,3	103,6
<i>t.c. (%) / g.r. (%)</i>		3,9	-10,2	-18,4	0,6	19,7	5,4
<i>Crédito à habitação por habitante (Euros)</i> <i>Housing credit per inhabitant (Euros)</i>	3 260	2 929	3 546	3 690	3 646	3 501	..
2019 = 100	91,9	82,6	100,0	104,1	102,8	98,7	..
<i>t.c. (%) / g.r. (%)</i>		-10,2	21,1	4,1	-1,2	-4,0	..
<i>Edifícios licenciados pelas câmaras municipais para construção (nº)</i> <i>Building permits issued by the local administration (no.)</i>	26	44	46	62	64	71	..
2019 = 100	56,5	95,7	100,0	134,8	139,1	154,3	..
<i>t.c. (%) / g.r. (%)</i>		69,2	4,5	34,8	3,2	10,9	..

Fonte:INE (AER),exceto menção específica a outras fontes.Nota:Consultar a síntese metodológica para outras fontes, conceitos e notas.

Source:INE(RSYB),except when specified otherwise.Note:Other sources,concepts and notes in methodological synthesis.

CONCELHO (MUNICIPALITY): SANTA CRUZ
Demografia, Educação e Sociedade
Demography, Education and Society

		2017	2018	2019	2020	2021	2022	2023
População residente (nº) <i>Resident population (no.)</i>		41 606	41 644	41 862	42 368	42 964	43 535	44 178
	2019 = 100	99,4	99,5	100,0	101,2	102,6	104,0	105,5
	t.c. (%) / g.r. (%)		0,1	0,5	1,2	1,4	1,3	1,5
Densidade populacional (habitantes / km2) <i>Population density (Inh / km2)</i>		510,5	511,0	513,6	521,1	528,4	535,4	..
	2019 = 100	99,4	99,5	100,0	101,4	102,9	104,2	..
	t.c. (%) / g.r. (%)		0,1	0,5	1,4	1,4	1,3	..
População ≥ 65 anos (%) <i>Population ≥ 65 years (%)</i>		12,6	13,2	13,9	14,4	14,8	15,1	15,5
	2019 = 100	90,6	94,8	100,0	103,9	106,4	108,9	111,3
	t.c. (%) / g.r. (%)		4,6	5,5	3,9	2,4	2,4	2,2
Índice de Dependência Total <i>Total dependency ratio</i>		41,5	41,7	42,7	42,8	42,5	42,4	42,2
	2019 = 100	97,1	97,7	100,0	100,1	99,5	99,2	98,6
	t.c. (%) / g.r. (%)		0,6	2,4	0,1	-0,6	-0,3	-0,5
Taxa bruta de natalidade (‰) <i>Crude birth rate (‰)</i>		9,2	8,8	8,7	8,0	7,7	7,9	7,6
	2019 = 100	105,7	101,1	100,0	92,0	88,5	90,8	87,4
	t.c. (%) / g.r. (%)		-4,3	-1,1	-8,0	-3,7	2,6	-3,8
Rácio divórcios / casamentos (%) <i>Divorce / Marriage ratio (%)</i>		64,4	85,9	77,1	107,5	59,3	72,6	..
	2019 = 100	83,5	111,4	100,0	139,4	76,9	94,1	..
	t.c. (%) / g.r. (%)		33,4	-10,2	39,4	-44,9	22,4	..
Despesas dos municípios em cultura e desporto por habitante (Euros / hab.) <i>Expenditures on cultural activities and sports of municipalities (Euros / inhab.)</i>		3,6	11,7	7,6	10,3	11,7	19,4	..
	2019 = 100	47,1	153,1	100,0	134,3	153,7	253,7	..
	t.c. (%) / g.r. (%)		224,9	-34,7	34,3	14,4	65,1	..
Taxa de criminalidade (‰) <i>Crime rate (‰)</i>		13,6	13,9	15,4	16,3	13,9	15,7	..
	2019 = 100	88,3	90,3	100,0	105,8	90,3	101,9	..
	t.c. (%) / g.r. (%)		2,2	10,8	5,8	-14,7	12,9	..

Fonte:INE (AER),exceto menção específica a outras fontes.Nota:Consultar a síntese metodológica para outras fontes, conceitos e notas.

Source:INE(RSYB),except when specified otherwise.Note:Other sources,concepts and notes in methodological synthesis.

CONCELHO (MUNICIPALITY): SANTA CRUZ

Maiores empregadores do Concelho

(Ordenado segundo o nº de trabalhadores por conta de outrem - TCO - nos estabelecimentos)

Greatest Employers in the Municipality

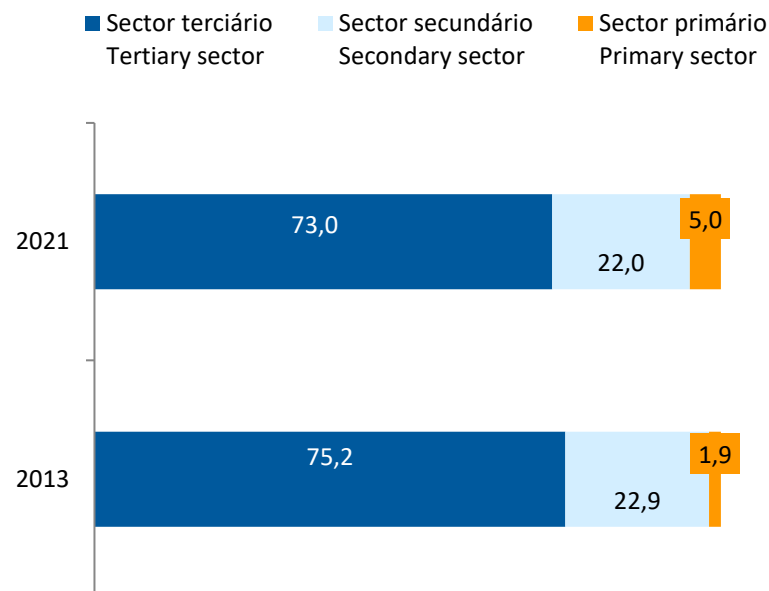
(Ranked according to the number of employees in establishments)

CAE Rev.3		2022
52230	Actividades auxiliares dos transportes aéreos <i>Supporting air transport activities</i>	1
55111	Hotéis com restaurante <i>Hotels with restaurant</i>	2
56101	Restaurantes tipo tradicional <i>Traditional restaurants</i>	3
47111	Comércio a retalho em supermercados e hipermercados <i>Retail sale in supermarkets and hypermarkets</i>	4
41200	Construção de edifícios (residenciais e não residenciais) <i>Construction of residential and non-residential buildings</i>	5
36001	Captação e tratamento de água <i>Water collection and treatment</i>	6
46320	Comércio por grosso de carne e produtos à base de carne <i>Wholesale of meat and meat products</i>	7
45200	Manutenção e reparação de veículos automóveis <i>Maintenance and repair of motor vehicles</i>	8
55116	Hotéis-Apartamentos com restaurante <i>Apartment-hotels with restaurant</i>	9
43210	Instalação eléctrica <i>Electrical installation</i>	10
55119	Outros estabelecimentos hoteleiros com restaurante <i>Other hotel and similar establishments with restaurant</i>	11
87100	Actividades dos estabelecimentos de cuidados continuados integrados, com alojamento <i>Residential nursing care activities</i>	12
10711	Panificação <i>Manufacture of bread</i>	13
77110	Aluguer de veículos automóveis ligeiros <i>Renting of cars and light motor vehicles</i>	14
85100	Educação pré-escolar <i>Pre-primary education</i>	15
Nº total de TCO nas CAE consideradas <i>Total number of employees in the referred NACE</i>		3 381
% no nº total de TCO do Concelho <i>% in the Municipality's total number of employees</i>		46,5%

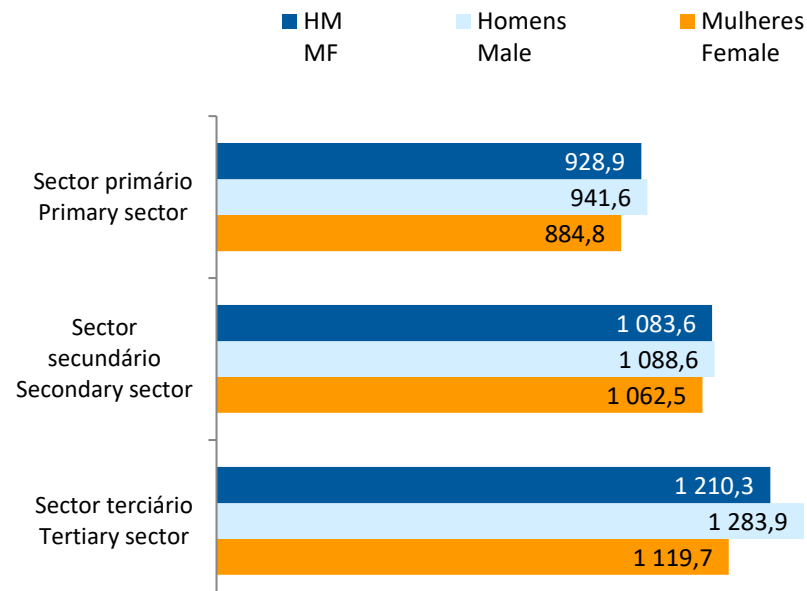
CONCELHO (MUNICIPALITY): SANTA CRUZ

Trabalhadores por conta de outrem* *Employees**

Por sector de actividade, 2013 e 2021
According to broad sectors of activity, 2013 and 2021



Ganho médio mensal (Euros), 2021
Average monthly earning (Euros), 2021



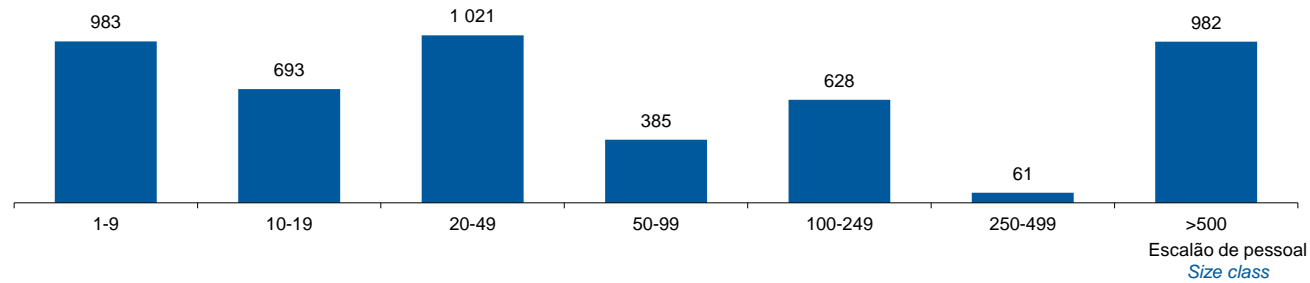
* Os dados dizem respeito a trabalhadores por conta de outrem a tempo completo com remuneração completa, nos estabelecimentos da região.

* *Data refers to full time employees with a full remuneration, in establishments of the region.*

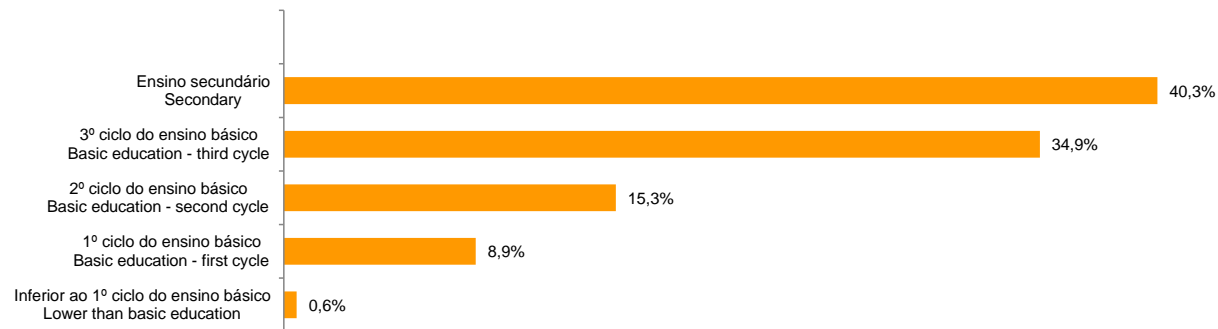
CONCELHO (MUNICIPALITY): SANTA CRUZ

Trabalhadores por Conta de Outrem*, 2021
Segundo os escalões de pessoal (da empresa)

Employees, 2021*
By size-class (of the enterprise)



Segundo o nível de habilitações
According to educational level



* Os dados dizem respeito a trabalhadores por conta de outrem a tempo completo com remuneração completa, nos estabelecimentos da região.

* *Data refers to full time employees with a full remuneration, in establishments of the region.*

CONCELHO (MUNICIPALITY): SANTA CRUZ

Trabalhadores por conta de outrem (TCO) nos estabelecimentos, a tempo completo com remuneração completa (nº)
Full time employees with a full remuneration, in establishments (no.)

Por sector de actividade <i>According to broad sectors of activity</i>	2016	2017	2018	2019	2020	2021	2022
TCO por sector de actividade - Sector primário (nº) <i>Employees - Primary sector (no.)</i>	112	134	159	249	234	237	..
<i>2019 = 100</i>	45,0	53,8	63,9	100,0	94,0	95,2	..
<i>t.c. (%) / g.r. (%)</i>		19,6	18,7	56,6	-6,0	1,3	..
TCO por sector de actividade - Sector secundário (nº) <i>Employees - Secondary sector (no.)</i>	1 111	1 068	1 134	1 099	1 186	1 045	..
<i>2019 = 100</i>	101,1	97,2	103,2	100,0	107,9	95,1	..
<i>t.c. (%) / g.r. (%)</i>		-3,9	6,2	-3,1	7,9	-11,9	..
TCO por sector de actividade - Sector terciário (nº) <i>Employees - Tertiary sector (no.)</i>	3 775	3 948	4 127	3 714	3 149	3 471	..
<i>2019 = 100</i>	101,6	106,3	111,1	100,0	84,8	93,5	..
<i>t.c. (%) / g.r. (%)</i>		4,6	4,5	-10,0	-15,2	10,2	..

Fonte:INE (AER),exceto menção específica a outras fontes.Nota:Consultar a síntese metodológica para outras fontes, conceitos e notas.

Source:INE(RSYB),except when specified otherwise.Note:Other sources,concepts and notes in methodological synthesis.

CONCELHO (MUNICIPALITY): SANTA CRUZ

Trabalhadores por conta de outrem (TCO) nos estabelecimentos, a tempo completo com remuneração completa (nº)
Full time employees with a full remuneration, in establishments (no.)

Segundo os escalões de pessoal da empresa <i>By size-class of the enterprise</i>	2016	2017	2018	2019	2020	2021	2022
1 - 9 (nº / no.) 2019 = 100 <i>t.c. (%) / g.r. (%)</i>	954 86,3	951 86,0	1 104 99,8	1 106 100,0	1 086 98,2	983 88,9	..
		-0,3	16,1	0,2	-1,8	-9,5	..
10 - 19 (nº / no.) 2019 = 100 <i>t.c. (%) / g.r. (%)</i>	586 83,0	630 89,2	599 84,8	706 100,0	633 89,7	693 98,2	..
		7,5	-4,9	17,9	-10,3	9,5	..
20 - 49 (nº / no.) 2019 = 100 <i>t.c. (%) / g.r. (%)</i>	1 152 115,5	1 182 118,6	1 180 118,4	997 100,0	1 031 103,4	1 021 102,4	..
		2,6	-0,2	-15,5	3,4	-1,0	..
50 - 99 (nº / no.) 2019 = 100 <i>t.c. (%) / g.r. (%)</i>	495 101,6	495 101,6	609 125,1	487 100,0	440 90,3	385 79,1	..
		0,0	23,0	-20,0	-9,7	-12,5	..
100 - 249 (nº / no.) 2019 = 100 <i>t.c. (%) / g.r. (%)</i>	715 114,6	737 118,1	757 121,3	624 100,0	547 87,7	628 100,6	..
		3,1	2,7	-17,6	-12,3	14,8	..
250 - 499 (nº / no.) 2019 = 100 <i>t.c. (%) / g.r. (%)</i>	297 239,5	146 117,7	144 116,1	124 100,0	82 66,1	61 49,2	..
		-50,8	-1,4	-13,9	-33,9	-25,6	..
> 500 (nº / no.) 2019 = 100 <i>t.c. (%) / g.r. (%)</i>	799 78,5	1 009 99,1	1 027 100,9	1 018 100,0	750 73,7	982 96,5	..
		26,3	1,8	-0,9	-26,3	30,9	..

Fonte:INE (AER),exceto menção específica a outras fontes.Nota:Consultar a síntese metodológica para outras fontes, conceitos e notas.

Source:INE(RSYB),except when specified otherwise.Note:Other sources,concepts and notes in methodological synthesis.

CONCELHO (MUNICIPALITY): SANTA CRUZ

Trabalhadores por conta de outrem (TCO) nos estabelecimentos, a tempo completo com remuneração completa (nº)
Full time employees with a full remuneration, in establishments (no.)

Ganho médio mensal (Euros) - Por sector de actividade e género Average monthly earning (Euros) - According to broad sectors of activity and gender	2016	2017	2018	2019	2020	2021	2022
Ganho médio mensal - Sector primário (Euros) <i>Average monthly earning (Euros) - Primary Sector (Euros)</i>	767,7	803,6	817,2	815,6	884,7	928,9	..
<i>2019 = 100</i>	94,1	98,5	100,2	100,0	108,5	113,9	..
<i>t.c. (%) / g.r. (%)</i>		4,7	1,7	-0,2	8,5	5,0	..
Ganho médio mensal - Sector primário - Homens (Euros) <i>Average monthly earning (Euros) - Primary Sector - Male (Euros)</i>	786,4	812,7	814,2	824,3	900,7	941,6	..
<i>2019 = 100</i>	95,4	98,6	98,8	100,0	109,3	114,2	..
<i>t.c. (%) / g.r. (%)</i>		3,3	0,2	1,2	9,3	4,5	..
Ganho médio mensal - Sector primário - Mulheres (Euros) <i>Average monthly earning (Euros) - Primary Sector - Female (Euros)</i>	728,1	776,9	829,8	788,8	829,8	884,8	..
<i>2019 = 100</i>	92,3	98,5	105,2	100,0	105,2	112,2	..
<i>t.c. (%) / g.r. (%)</i>		6,7	6,8	-4,9	5,2	6,6	..
Ganho médio mensal - Sector secundário (Euros) <i>Average monthly earning (Euros) - Secondary Sector (Euros)</i>	935,6	978,2	969,3	1 018,8	1 055,9	1 083,6	..
<i>2019 = 100</i>	91,8	96,0	95,1	100,0	103,6	106,4	..
<i>t.c. (%) / g.r. (%)</i>		4,6	-0,9	5,1	3,6	2,6	..
Ganho médio mensal - Sector secundário - Homens (Euros) <i>Average monthly earning (Euros) - Secondary Sector - Male (Euros)</i>	962,2	1 008,0	984,8	1 035,3	1 066,3	1 088,6	..
<i>2019 = 100</i>	92,9	97,4	95,1	100,0	103,0	105,2	..
<i>t.c. (%) / g.r. (%)</i>		4,8	-2,3	5,1	3,0	2,1	..
Ganho médio mensal - Sector secundário - Mulheres (Euros) <i>Average monthly earning (Euros) - Secondary Sector - Female (Euros)</i>	834,4	873,2	908,7	951,7	1 006,2	1 062,5	..
<i>2019 = 100</i>	87,7	91,8	95,5	100,0	105,7	111,6	..
<i>t.c. (%) / g.r. (%)</i>		4,6	4,1	4,7	5,7	5,6	..
Ganho médio mensal - Sector terciário (Euros) <i>Average monthly earning (Euros) - Tertiary Sector (Euros)</i>	1 092,9	1 106,0	1 126,2	1 165,1	1 083,4	1 210,3	..
<i>2019 = 100</i>	93,8	94,9	96,7	100,0	93,0	103,9	..
<i>t.c. (%) / g.r. (%)</i>		1,2	1,8	3,5	-7,0	11,7	..
Ganho médio mensal - Sector terciário - Homens (Euros) <i>Average monthly earning (Euros) - Tertiary Sector - Male (Euros)</i>	1 219,4	1 217,2	1 233,6	1 262,2	1 156,6	1 283,9	..
<i>2019 = 100</i>	96,6	96,4	97,7	100,0	91,6	101,7	..
<i>t.c. (%) / g.r. (%)</i>		-0,2	1,3	2,3	-8,4	11,0	..
Ganho médio mensal - Sector terciário - Mulheres (Euros) <i>Average monthly earning (Euros) - Tertiary Sector - Female (Euros)</i>	946,2	974,1	1 001,1	1 048,8	999,1	1 119,7	..
<i>2019 = 100</i>	90,2	92,9	95,4	100,0	95,3	106,8	..
<i>t.c. (%) / g.r. (%)</i>		2,9	2,8	4,8	-4,7	12,1	..

Fonte:INE (AER),exceto menção específica a outras fontes.Nota:Consultar a síntese metodológica para outras fontes, conceitos e notas.

Source:INE(RSYB),except when specified otherwise.Note:Other sources,concepts and notes in methodological synthesis.

CONCELHO (MUNICIPALITY): SANTA CRUZ

Saúde e Ambiente
Health and Environment

	2017	2018	2019	2020	2021	2022	2023
Médicos / 1000 habitantes (nº) <i>Physicians / 1000 inhabitants (no.)</i>	2,7	2,9	3,0	3,4	3,9	4,0	..
2019 = 100	90,0	96,7	100,0	113,3	130,0	133,3	..
t.c. (%) / g.r. (%)		7,4	3,4	13,3	14,7	2,6	..
Despesas dos municípios em ambiente por habitante (Euros / hab.) <i>Environmental expenditure of municipalities per inhabitant (Euros / inhab.)</i>	73,0	77,0	99,0	87,0	149,0	112,0	..
2019 = 100	73,7	77,8	100,0	87,9	150,5	113,1	..
t.c. (%) / g.r. (%)		5,5	28,6	-12,1	71,3	-24,8	..

Setor Monetário e Financeiro
Monetary and Financial Sector

	2017	2018	2019	2020	2021	2022	2023
Compras através de terminais de pagamento automático por habitante (Euros / hab.) <i>Purchases through points of sale per inhabitant (Euros / inhab.)</i>	57,8	64,9	73,9	75,0	94,5	121,4	145,5
2019 = 100	78,2	87,8	100,0	101,4	127,8	164,2	196,8
t.c. (%) / g.r. (%)		12,3	13,9	1,4	26,0	28,5	19,9
Levantamentos nacionais em caixas multibanco por habitante (Euros / hab.) <i>National withdrawals on automated teller machines (ATM) per inhabitant (Euros / inhab.)</i>	1 666,0	1 717,0	1 738,0	1 689,0	1 884,0	1 859,0	1 881,0
2019 = 100	95,9	98,8	100,0	97,2	108,4	107,0	108,2
t.c. (%) / g.r. (%)		3,1	1,2	-2,8	11,5	-1,3	1,2

Fonte:INE (AER),exceto menção específica a outras fontes.Nota:Consultar a síntese metodológica para outras fontes, conceitos e notas.

Source:INE(RSYB),except when specified otherwise.Note:Other sources,concepts and notes in methodological synthesis.

CONCELHO (MUNICIPALITY): SANTA CRUZ

Indicadores Sociais
Social Indicators

	2017	2018	2019	2020	2021	2022	2023
Beneficiários de subsídio de desemprego / População residente (%) <i>Recipients of unemployment benefits / Resident population (%)</i>	4,7	4,2	3,6	4,4	4,1	2,9	..
2019 = 100	131,4	117,8	100,0	125,2	116,5	81,5	..
t.c. (%) / g.r. (%)		-10,4	-15,1	25,2	-6,9	-30,1	..
Beneficiários de rendimento social de inserção / População residente (%) <i>Recipients of social integration income / Resident population (%)</i>	2,0	2,1	2,2	2,0	2,1	1,7	..
2019 = 100	91,4	98,0	100,0	92,6	98,2	80,5	..
t.c. (%) / g.r. (%)		7,2	2,1	-7,4	6,1	-18,0	..

Fonte:INE (AER),exceto menção específica a outras fontes.Nota:Consultar a síntese metodológica para outras fontes, conceitos e notas.

Source:INE(RSYB),except when specified otherwise.Note:Other sources,concepts and notes in methodological synthesis.

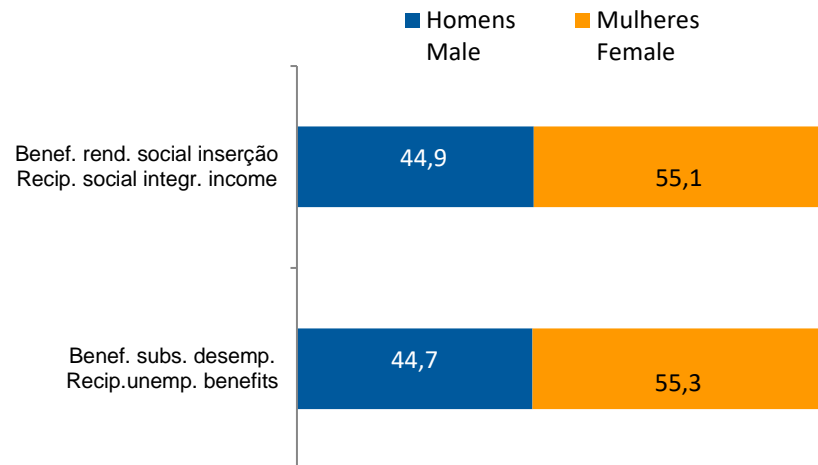
CONCELHO (MUNICIPALITY): SANTA CRUZ
Indicadores Sociais
Social Indicators

Beneficiários de subsídio de desemprego e beneficiários do rendimento social de inserção, 2022

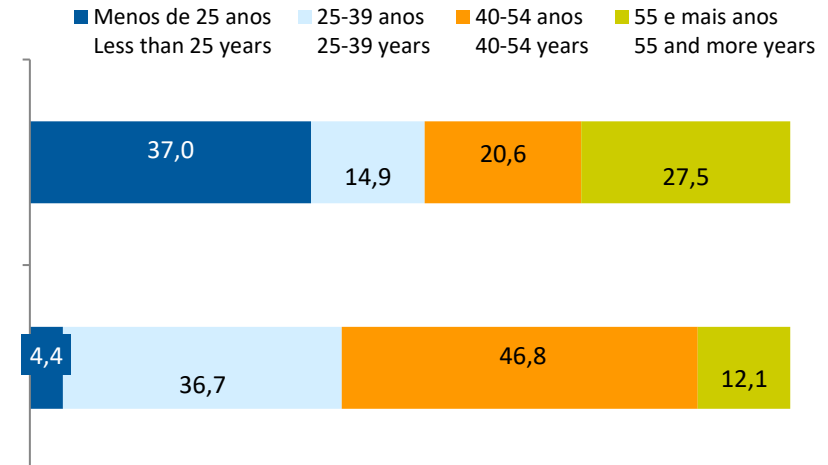
Recipients of unemployment benefits and recipients of social integration income, 2022

Beneficiários de subsídio de desemprego / População residente (%) <i>Recipients of unemployment benefits / Resident population (%)</i>	2,9
Beneficiários do rendimento social de inserção / População residente (%) <i>Recipients of social integration income / Resident population (%)</i>	1,7

Por género
According to gender

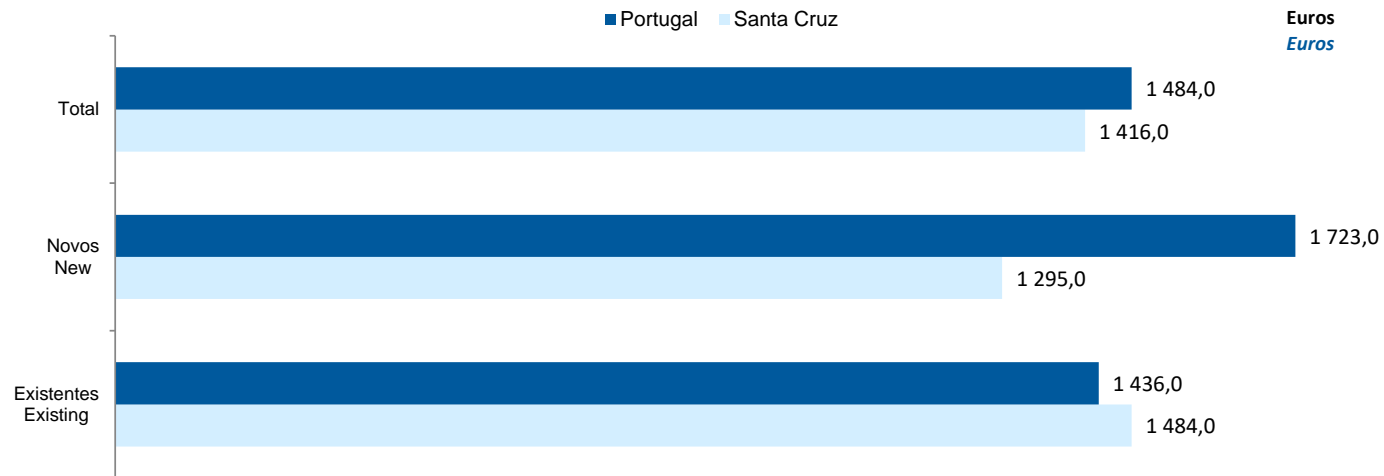


Por idade
According to age

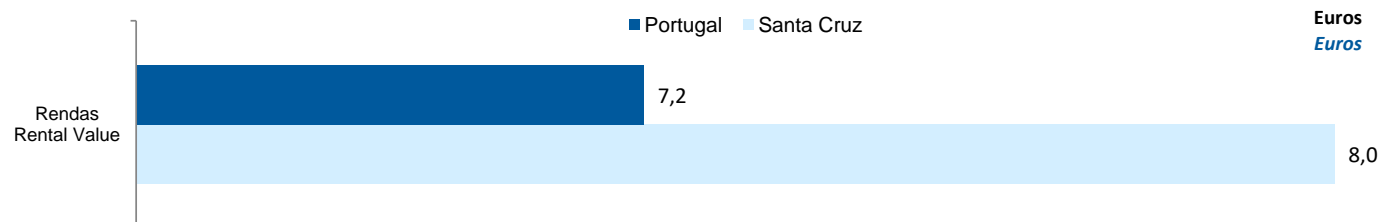


CONCELHO (MUNICIPALITY): SANTA CRUZ
Imobiliário
Real Estate

Valor mediano das vendas por m2 de alojamentos familiares e categoria do alojamento familiar, 2022
Median value per m2 of dwellings sales and category of housing unit, 2022



Valor mediano das rendas por m2 de novos contratos de arrendamento de alojamentos familiares, 2023
Median house rental value per m2 of new lease agreements of dwellings, 2023



CONCELHO (MUNICIPALITY): SANTA CRUZ

Seleção de Indicadores de turismo
Tourism indicators selection

		2017	2018	2019	2020	2021	2022	2023
Capacidade de alojamento nos estabelecimentos de alojamento turístico e tipo de alojamento turístico	<i>nº</i>	4 821	5 008	4 499	3 673	3 696	4 423	4 660
<i>Lodging capacity in tourist accommodation establishments and Type (tourist accommodation establishment)</i>	2019 = 100	107,2	111,3	100,0	81,6	82,2	98,3	103,6
	<i>t.c. (%) / g.r. (%)</i>		3,9	-10,2	-18,4	0,6	19,7	5,4
Dormidas nos estabelecimentos de alojamento turístico por localização geográfica e tipo de alojamento turístico	<i>nº</i>	1 071 041	1 008 453	882 257	295 249	483 181	915 932	..
<i>Nights (No.) in tourist accommodation establishments by Geographic localization (NUTS - 2013) and Type (tourist accommodation establishment)</i>	2019 = 100	121,4	114,3	100,0	33,5	54,8	103,8	..
	<i>t.c. (%) / g.r. (%)</i>		-5,8	-12,5	-66,5	63,7	89,6	..
Hóspedes nos estabelecimentos de alojamento turístico por localização geográfica e tipo de alojamento turístico	<i>nº</i>	192 157,0	183 408,0	165 964,0	58 903,0	94 045	189 807	238 313
<i>Guests (No.) in tourist accommodation establishments by Geographic localization (NUTS - 2013) and Type (tourist accommodation establishment)</i>	2019 = 100	115,8	110,5	100,0	35,5	56,7	114,4	143,6
	<i>t.c. (%) / g.r. (%)</i>		-4,6	-9,5	-64,5	59,7	101,8	25,6
Proveitos totais nos estabelecimentos de alojamento turístico por localização geográfica e tipo de alojamento turístico	<i>10³ Euros</i>	51 984,0	51 055,0	46 160,0	14 576,0	26 506,0	51 521,0	70 720,0
<i>Total incomes (€) in tourist accommodation establishments by Geographic localization and Type (tourist accommodation establishment)</i>	2019 = 100	112,6	110,6	100,0	31,6	57,4	111,6	153,2
	<i>t.c. (%) / g.r. (%)</i>		-1,8	-9,6	-68,4	81,8	94,4	37,3
Taxa líquida de ocupação cama nos estabelecimentos de alojamento turístico por localização geográfica e tipo de alojamento turístico	<i>%</i>	64,0	57,7	55,0	27,5	42,3	61,9	70,6
<i>Bed occupancy net rate (%) in tourist accommodation establishments by Geographic localization and Type (tourist accommodation establishment)</i>	2019 = 100	116,4	104,9	100,0	50,0	76,9	112,5	128,4
	<i>t.c. (%) / g.r. (%)</i>		-9,8	-4,7	-50,0	53,8	46,3	14,1

Fonte:INE (AER),exceto menção específica a outras fontes.Nota:Consultar a síntese metodológica para outras fontes, conceitos e notas.

Source:INE(RSYB),except when specified otherwise.Note:Other sources,concepts and notes in methodological synthesis.

CONCELHO (MUNICIPALITY): SANTA CRUZ
Comparação com as Respetivas Agregações Geográficas
Comparison with Respective Geographical Aggregations

INDICADORES INDICATORS	ANOS YEARS	CONCELHO MUNICIPALITY	NUTS III	NUTS II	ILHA ISLAND	NUTS I	Portugal
		Santa Cruz	Região Autónoma da Madeira	Região Autónoma da Madeira	Ilha da Madeira	Região Autónoma da Madeira	
Demografia, Educação e Sociedade <i>Demography, Education and Society</i>							
População residente (nº) <i>Resident population (no.)</i>	2023	44 178	256 622	256 622	251 060	256 622	10 639 726
População residente (Peso sobre as respectivas agregações geográficas) <i>Resident population (Weight over respective aggregations)</i>	2023	100,0	17,2	17,2	7,7	17,2	0,4
Taxa de crescimento média anual da população (%) <i>Average annual growth rate of population (%)</i>	2011/2023	0,2	-0,2	-0,2	-0,3	-0,2	0,1
Densidade populacional (habitantes / km2) <i>Population density (Inh / km2)</i>	2022	535,4	317,2	317,2	327,9	317,2	114,0
População ≥ 65 anos (%) <i>Population ≥ 65 years (%)</i>	2023	15,5	20,9	20,9	21,0	20,9	24,1
Índice de Dependência Total <i>Total dependency ratio</i>	2023	42,2	49,5	49,5	49,6	49,5	58,5
Taxa bruta de natalidade (‰) <i>Crude birth rate (‰)</i>	2023	7,6	6,8	6,8	..	6,8	8,1
Rácio divórcios / casamentos (%) <i>Divorce / Marriage ratio (%)</i>	2022	72,6	48,6	48,6	48,8	48,6	50,0
Taxa bruta de escolarização (Ensino secundário) (%) <i>Crude educational attainment rate (Secondary education) (%)</i>	2022/2023	20,9	123,2	123,2	..	123,2	126,8
Despesas dos municípios em cultura e desporto por habitante (Euros / hab.) <i>Expenditures on cultural activities and sports of municipalities (Euros / inhab.)</i>	2022	19,4	34,5	34,5	..	34,5	55,3
Taxa de criminalidade (‰) <i>Crime rate (‰)</i>	2022	15,7	26,8	26,9	26,3	26,9	32,7

Fonte:INE (AER),exceto menção específica a outras fontes.Nota:Consultar a síntese metodológica para outras fontes, conceitos e notas.

Source:INE(RSYB),except when specified otherwise.Note:Other sources,concepts and notes in methodological synthesis.

CONCELHO (MUNICIPALITY): SANTA CRUZ
Comparação com as Respetivas Agregações Geográficas
Comparison with Respective Geographical Aggregations

INDICADORES INDICATORS	ANOS YEARS	CONCELHO MUNICIPALITY	NUTS III	NUTS II	ILHA ISLAND	NUTS I	Portugal
		Santa Cruz	Região Autónoma da Madeira	Região Autónoma da Madeira	Ilha da Madeira	Região Autónoma da Madeira	
Saúde e Ambiente <i>Health and Environment</i>							
Taxa quinquenal de mortalidade infantil (%) <i>Quinquennial rate of infant mortality (%)</i>	2017/2021	3,4	3,0	3,0	..	3,0	2,7
Médicos / 1000 habitantes (nº) <i>Physicians / 1000 inhabitants (no.)</i>	2022	4,0	5,2	5,2	..	5,2	5,7
Despesas dos municípios em ambiente por habitante (Euros / hab.) <i>Environmental expenditure of municipalities per inhabitant (Euros / inhab.)</i>	2022	112	130	130	153	130	93
Setor Monetário e Financeiro <i>Monetary and Financial Sector</i>							
Compras através de terminais de pagamento automático por habitante (Euros / hab.) <i>Purchases through points of sale per inhabitant (Euros / inhab.)</i>	2023	145,5	197,0	197,0	195,3	197,0	197,3
Levantamentos nacionais em caixas multibanco por habitante (Euros / hab.) <i>National withdrawals on automated teller machines (ATM) per inhabitant (Euros / inhab.)</i>	2023	1 881,0	2 701,0	2 701,0	2 684,0	2 701,0	2 721,0
Peso do crédito à habitação no total dos créditos a clientes (%) <i>Housing credit rate (%)</i>	2022	70,7	59,2	59,2	59,1	59,2	42,1
Peso dos depósitos de emigrantes no total de depósitos dos clientes (%) <i>Emigrant deposits rate (%)</i>	2022	3,3	3,2	3,2	3,2	3,2	2,2

Fonte:INE (AER),exceto menção específica a outras fontes.Nota:Consultar a síntese metodológica para outras fontes, conceitos e notas.

Source:INE(RSYB),except when specified otherwise.Note:Other sources,concepts and notes in methodological synthesis.

CONCELHO (MUNICIPALITY): SANTA CRUZ
Comparação com as Respetivas Agregações Geográficas
Comparison with Respective Geographical Aggregations

INDICADORES INDICATORS	ANOS YEARS	CONCELHO MUNICIPALITY	NUTS III	NUTS II	ILHA ISLAND	NUTS I	Portugal
		Santa Cruz	Região Autónoma da Madeira	Região Autónoma da Madeira	Ilha da Madeira	Região Autónoma da Madeira	
Indicadores Sociais <i>Social Indicators</i>							
Beneficiários de subsídio de desemprego / População residente (%) <i>Recipients of unemployment benefits / Resident population (%)</i>	2022	2,9	2,9	2,9	2,9	2,9	3,2
Beneficiários de rendimento social de inserção / População residente (%) <i>Recipients of social integration income / Resident population (%)</i>	2022	1,7	2,6	2,6	2,6	2,6	2,5

CONCELHO (MUNICIPALITY): SANTA CRUZ
Comparação com as Respetivas Agregações Geográficas
Comparison with Respective Geographical Aggregations

INDICADORES INDICATORS	ANOS YEARS	CONCELHO MUNICIPALITY	NUTS III	NUTS II	ILHA ISLAND	NUTS I	Portugal
		Santa Cruz	Região Autónoma da Madeira	Região Autónoma da Madeira	Ilha da Madeira	Região Autónoma da Madeira	
Principais Indicadores de Actividade Económica <i>Main Economic Activity Indicators</i>							
Pessoal ao serviço nas empresas (nº) <i>Persons employed in companies (no.)</i>	2022	9 073	91 430	91 430	90 127	91 430	4 487 322
Pessoal ao serviço nas empresas da indústria transformadora (nº) <i>Persons employed in manufacturing enterprises (no.)</i>	2022	715	4 398	4 398	..	4 398	741 958
Volume de negócios nas empresas (10 ³ Euros) <i>Turnover of enterprises (10³ Euros)</i>	2022	690 816	9 020 787	9 020 787	8 966 050	9 020 787	533 462 569
Volume de Negócios nas empresas da ind. transformadora (10 ³ Euros) <i>Turnover of manufacturing enterprises (10³ Euros)</i>	2022	77 024	433 337	433 337	..	433 337	127 444 230
Empresas (nº) <i>Enterprises (no.)</i>	2022	4 336	31 982	31 982	31 419	31 982	1 437 254
Empresas da indústria transformadora (nº) <i>Manufacturing enterprises (no.)</i>	2022	143	756	756	741	756	68 501
Constituição de pessoas coletivas e entidades equiparadas (nº) <i>Creation of legal persons and equivalent entities (no.)</i>	2023	143	1 363	1 363	1 333	1 363	49 523
Dissolução de pessoas coletivas e entidades equiparadas (nº) <i>Dissolution of legal persons and equivalent entities (no.)</i>	2023	60	650	650	645	650	14 362
Ganho médio mensal por trabalhador por conta de outrem (Euros) <i>Average monthly earning per employee (Euros)</i>	2021	1 168	1 212	1 212	1 210	1 212	1 290
Ganho médio mensal por trabalhador por conta de outrem - Homens (Euros) <i>Average monthly earning per employee - Male (Euros)</i>	2021	1 207	1 286	1 286	..	1 286	1 390
Ganho médio mensal por trabalhador por conta de outrem - Mulheres (Euros) <i>Average monthly earning per employee - Female (Euros)</i>	2021	1 106	1 125	1 125	..	1 125	1 169
Comércio internacional de bens - Exportações (10 ³ Euros) <i>International trade of goods - Exports (10³ Euros)</i>	2023	22 276	351 165	351 165	351 165	351 165	77 602 849
Comércio internacional de bens - Importações (10 ³ Euros) <i>International trade of goods - Imports (10³ Euros)</i>	2023	54 692	274 284	274 284	273 337	274 284	104 959 212

Fonte:INE (AER),exceto menção específica a outras fontes.Nota:Consultar a síntese metodológica para outras fontes, conceitos e notas.

Source:INE(RSYB),except when specified otherwise.Note:Other sources,concepts and notes in methodological synthesis.

CONCELHO (MUNICIPALITY): SANTA CRUZ
Comparação com as Respetivas Agregações Geográficas
Comparison with Respective Geographical Aggregations

INDICADORES INDICATORS	ANOS YEARS	CONCELHO MUNICIPALITY	NUTS III	NUTS II	ILHA ISLAND	NUTS I	Portugal
		Santa Cruz	Região Autónoma da Madeira	Região Autónoma da Madeira	Ilha da Madeira	Região Autónoma da Madeira	
Capacidade de alojamento nos estabelecimentos hoteleiros (nº de hóspedes) <i>Lodging capacity in hotel establishments (no. of guests)</i>	2023	4 660	41 114	41 114	37 401	41 114	478 552
Crédito à habitação por habitante (Euros) <i>Housing credit per inhabitant (Euros)</i>	2022	3 501	7 081	7 081	7 119	7 081	9 685
Edifícios licenciados pelas câmaras municipais para construção (nº) <i>Building permits issued by the local administration (no.)</i>	2022	71	504	504	486	504	24 696

CONCELHO (MUNICIPALITY): SANTA CRUZ
Comparação com as Respetivas Agregações Geográficas
Comparison with Respective Geographical Aggregations

INDICADORES (%) INDICATORS (%)	ANOS YEARS	Concelho / Concelho x 100 Municipality / Municipality x 100	Concelho / NUTS III x 100 Municipality / NUTS III x 100	Concelho / NUTS II x 100 Municipality / NUTS II x 100	Concelho / Ilha x 100 Municipality / Island x 100	Concelho / NUTS I x 100 Municipality / NUTS I x 100	Concelho / Portugal x 100 Municipality / Portugal x 100
Principais Indicadores de Actividade Económica <i>Main Economic Activity Indicators</i>							
Pessoal ao serviço nas empresas (nº) <i>Persons employed in companies (no.)</i>	2022	100,0	9,9	9,9	10,1	9,9	0,2
Pessoal ao serviço nas empresas da indústria transformadora (nº) <i>Persons employed in manufacturing enterprises (no.)</i>	2022	100,0	16,3	16,3	..	16,3	0,1
Volume de negócios nas empresas (10 ³ Euros) <i>Turnover of enterprises (10³ Euros)</i>	2022	100,0	7,7	7,7	7,7	7,7	0,1
Volume de Negócios nas empresas da ind. transformadora (10 ³ Euros) <i>Turnover of manufacturing enterprises (10³ Euros)</i>	2022	100,0	17,8	17,8	..	17,8	0,1
Empresas (nº) <i>Enterprises (no.)</i>	2022	100,0	13,6	13,6	13,8	13,6	0,3
Empresas da indústria transformadora (nº) <i>Manufacturing enterprises (no.)</i>	2022	100,0	18,9	18,9	19,3	18,9	0,2
Constituição de pessoas coletivas e entidades equiparadas (nº) <i>Creation of legal persons and equivalent entities (no.)</i>	2023	100,0	10,5	10,5	10,7	10,5	0,3
Dissolução de pessoas coletivas e entidades equiparadas (nº) <i>Dissolution of legal persons and equivalent entities (no.)</i>	2023	100,0	9,2	9,2	9,3	9,2	0,4
Ganho médio mensal por trabalhador por conta de outrem (Euros) <i>Average monthly earning per employee (Euros)</i>	2021	100,0	96,4	96,4	96,6	96,4	90,6
Ganho médio mensal por trabalhador por conta de outrem - Homens (Euros) <i>Average monthly earning per employee - Male (Euros)</i>	2021	100,0	93,8	93,8	..	93,8	86,8
Ganho médio mensal por trabalhador por conta de outrem - Mulheres (Euros) <i>Average monthly earning per employee - Female (Euros)</i>	2021	100,0	98,3	98,3	..	98,3	94,7
Comércio internacional de bens - Exportações (10 ³ Euros) <i>International trade of goods - Exports (10³ Euros)</i>	2023	100,0	6,3	6,3	6,3	6,3	0,0
Comércio internacional de bens - Importações (10 ³ Euros) <i>International trade of goods - Imports (10³ Euros)</i>	2023	100,0	19,9	19,9	20,0	19,9	0,1

Fonte:INE (AER),exceto menção específica a outras fontes.Nota:Consultar a síntese metodológica para outras fontes, conceitos e notas.

Source:INE(RSYB),except when specified otherwise.Note:Other sources,concepts and notes in methodological synthesis.

CONCELHO (MUNICIPALITY): SANTA CRUZ
Comparação com as Respetivas Agregações Geográficas
Comparison with Respective Geographical Aggregations

INDICADORES (%) INDICATORS (%)	ANOS YEARS	Concelho / Concelho x 100 Municipality / Municipality x 100	Concelho / NUTS III x 100 Municipality / NUTS III x 100	Concelho / NUTS II x 100 Municipality / NUTS II x 100	Concelho / Ilha x 100 Municipality / Island x 100	Concelho / NUTS I x 100 Municipality / NUTS I x 100	Concelho / Portugal x 100 Municipality / Portugal x 100
Principais Indicadores de Actividade Económica <i>Main Economic Activity Indicators</i>							
Capacidade de alojamento nos estabelecimentos hoteleiros (nº de hóspedes) <i>Lodging capacity in hotel establishments (no. of guests)</i>	2023	100,0	11,3	11,3	12,5	11,3	1,0
Crédito à habitação por habitante (Euros) <i>Housing credit per inhabitant (Euros)</i>	2022	100,0	49,4	49,4	49,2	49,4	36,1
Edifícios licenciados pelas câmaras municipais para construção (nº) <i>Building permits issued by the local administration (no.)</i>	2022	100,0	14,1	14,1	14,6	14,1	0,3

CONCELHO (MUNICIPALITY): SANTA CRUZ
Comparação com as Respetivas Agregações Geográficas
Comparison with Respective Geographical Aggregations

INDICADORES INDICATORS	ANOS YEARS	CONCELHO MUNICIPALITY	NUTS III	NUTS II	ILHA ISLAND	NUTS I	Portugal
		Santa Cruz	Região Autónoma da Madeira	Região Autónoma da Madeira	Ilha da Madeira	Região Autónoma da Madeira	
Trabalhadores por conta de outrem (TCO) nos estabelecimentos, a tempo completo com remuneração completa (nº) <i>Full time employees with a full remuneration, in establishments (no.)</i>	2021	4 753	46 279	..	45 328	..	2 287 160
Por sector de actividade <i>According to broad sectors of activity</i>							
TCO por sector de actividade - Sector primário (nº) <i>Employees - Primary sector (no.)</i>	2021	237	468	..	467	..	46 869
TCO por sector de actividade - Sector secundário (nº) <i>Employees - Secondary sector (no.)</i>	2021	1 045	9 368	..	9 184	..	695 795
TCO por sector de actividade - Sector terciário (nº) <i>Employees - Tertiary sector (no.)</i>	2021	3 471	36 443	..	35 677	..	1 544 496
Segundo os escalões de pessoal da empresa <i>By size-class of the enterprise</i>							
1-9 (nº / no.)	2021	983	8 875	..	8 676	..	453 770
10-19 (nº / no.)	2021	693	5 320	..	5 224	..	254 387
20-49 (nº / no.)	2021	1 021	7 208	..	7 013	..	349 029
50-99 (nº / no.)	2021	385	4 863	..	4 767	..	245 710
100-249 (nº / no.)	2021	628	5 024	..	4 950	..	298 107
250-499 (nº / no.)	2021	61	2 696	..	2 670	..	163 093
>=500 (nº / no.)	2021	982	12 293	..	12 028	..	523 064

Fonte:INE (AER),exceto menção específica a outras fontes.Nota:Consultar a síntese metodológica para outras fontes, conceitos e notas.

Source:INE(RSYB),except when specified otherwise.Note:Other sources,concepts and notes in methodological synthesis.

CONCELHO (MUNICIPALITY): SANTA CRUZ
Comparação com as Respetivas Agregações Geográficas
Comparison with Respective Geographical Aggregations

INDICADORES (%) INDICATORS (%)	ANOS YEARS	Concelho / Concelho x 100 Municipality / Municipality x 100	Concelho / NUTS III x 100 Municipality / NUTS III x 100	Concelho / NUTS II x 100 Municipality / NUTS II x 100	Concelho / Ilha x 100 Municipality / Island x 100	Concelho / NUTS I x 100 Municipality / NUTS I x 100	Concelho / Portugal x 100 Municipality / Portugal x 100
Trabalhadores por conta de outrem (TCO) nos estabelecimentos, a tempo completo com remuneração completa (nº) <i>Full time employees with a full remuneration, in establishments (no.)</i>	2021	100	10,3	..	10,5	..	0,2
Por sector de actividade <i>According to broad sectors of activity</i>							
TCO por sector de actividade - Sector primário <i>Employees - Primary sector</i>	2021	100,0	50,6	..	50,7	..	0,5
TCO por sector de actividade - Sector secundário <i>Employees - Secondary sector</i>	2021	100,0	11,2	..	11,4	..	0,2
TCO por sector de actividade - Sector terciário <i>Employees - Tertiary sector</i>	2021	100,0	9,5	..	9,7	..	0,2
Segundo os escalões de pessoal da empresa <i>By size-class of the enterprise</i>							
1-9	2021	100,0	11,1	..	11,3	..	0,2
10-19	2021	100,0	13,0	..	13,3	..	0,3
20-49	2021	100,0	14,2	..	14,6	..	0,3
50-99	2021	100,0	7,9	..	8,1	..	0,2
100-249	2021	100,0	12,5	..	12,7	..	0,2
250-499	2021	100,0	2,3	..	2,3	..	0,0
>=500	2021	100,0	8,0	..	8,2	..	0,2

Fonte:INE (AER),exceto menção específica a outras fontes.Nota:Consultar a síntese metodológica para outras fontes, conceitos e notas.

Source:INE(RSYB),except when specified otherwise.Note:Other sources,concepts and notes in methodological synthesis.

CONCELHO (MUNICIPALITY): SANTA CRUZ
Comparação com as Respetivas Agregações Geográficas
Comparison with Respective Geographical Aggregations

INDICADORES INDICATORS	ANOS YEARS	CONCELHO MUNICIPALITY	NUTS III	NUTS II	ILHA ISLAND	NUTS I	Portugal
		Santa Cruz	Região Autónoma da Madeira	Região Autónoma da Madeira	Ilha da Madeira	Região Autónoma da Madeira	
Ganho médio mensal (Euros) - Por sector de actividade e género Average monthly earning (Euros) - According to broad sectors of activity and gender							
Ganho médio mensal - Sector primário (Euros) <i>Average monthly earning (Euros) - Primary Sector (Euros)</i>	2021	928,9	935,1	935,1	935,5	935,1	1 010,7
Ganho médio mensal - Sector primário - Homens (Euros) <i>Average monthly earning (Euros) - Primary Sector - Male (Euros)</i>	2021	941,6	943,8	943,8	944,3	943,8	1 032,5
Ganho médio mensal - Sector primário - Mulheres (Euros) <i>Average monthly earning (Euros) - Primary Sector - Female (Euros)</i>	2021	884,8	914,2	914,2	914,2	914,2	952,4
Ganho médio mensal - Sector secundário (Euros) <i>Average monthly earning (Euros) - Secondary Sector (Euros)</i>	2021	1 083,6	1 252,2	1 252,2	1 245,0	1 252,2	1 213,2
Ganho médio mensal - Sector secundário - Homens (Euros) <i>Average monthly earning (Euros) - Secondary Sector - Male (Euros)</i>	2021	1 088,6	1 264,3	1 264,3	1 255,5	1 264,3	1 272,1
Ganho médio mensal - Sector secundário - Mulheres (Euros) <i>Average monthly earning (Euros) - Secondary Sector - Female (Euros)</i>	2021	1 062,5	1 180,0	1 180,0	1 182,9	1 180,0	1 080,6
Ganho médio mensal - Sector terciário (Euros) <i>Average monthly earning (Euros) - Tertiary Sector (Euros)</i>	2021	1 210,3	1 205,7	1 205,7	1 204,7	1 205,7	1 332,3
Ganho médio mensal - Sector terciário - Homens (Euros) <i>Average monthly earning (Euros) - Tertiary Sector - Male (Euros)</i>	2021	1 283,9	1 303,7	1 303,7	1 300,5	1 303,7	1 483,8
Ganho médio mensal - Sector terciário - Mulheres (Euros) <i>Average monthly earning (Euros) - Tertiary Sector - Female (Euros)</i>	2021	1 119,7	1 122,8	1 122,8	1 123,7	1 122,8	1 195,6

CONCELHO (MUNICIPALITY): SANTA CRUZ
Comparação com as Respetivas Agregações Geográficas
Comparison with Respective Geographical Aggregations

INDICADORES (%) INDICATORS (%)	ANOS YEARS	Concelho / Concelho x 100 Municipality / Municipality x 100	Concelho / NUTS III x 100 Municipality / NUTS III x 100	Concelho / NUTS II x 100 Municipality / NUTS II x 100	Concelho / Ilha x 100 Municipality / Island x 100	Concelho / NUTS I x 100 Municipality / NUTS I x 100	Concelho / Portugal x 100 Municipality / Portugal x 100
Ganho médio mensal (Euros) - Por sector de actividade e género Average monthly earning (Euros) - According to broad sectors of activity and gender							
Ganho médio mensal - Sector primário <i>Average monthly earning - Primary Sector</i>	2021	100,0	99,3	99,3	99,3	99,3	91,9
Ganho médio mensal - Sector primário - Homens <i>Average monthly earning - Primary Sector - Male</i>	2021	100,0	99,8	99,8	99,7	99,8	91,2
Ganho médio mensal - Sector primário - Mulheres <i>Average monthly earning - Primary Sector - Female</i>	2021	100,0	96,8	96,8	96,8	96,8	92,9
Ganho médio mensal - Sector secundário <i>Average monthly earning - Secondary Sector</i>	2021	100,0	86,5	86,5	87,0	86,5	89,3
Ganho médio mensal - Sector secundário - Homens <i>Average monthly earning - Secondary Sector - Male</i>	2021	100,0	86,1	86,1	86,7	86,1	85,6
Ganho médio mensal - Sector secundário - Mulheres <i>Average monthly earning - Secondary Sector - Female</i>	2021	100,0	90,0	90,0	89,8	90,0	98,3
Ganho médio mensal - Sector terciário <i>Average monthly earning - Tertiary Sector</i>	2021	100,0	100,4	100,4	100,5	100,4	90,8
Ganho médio mensal - Sector terciário - Homens <i>Average monthly earning - Tertiary Sector - Male</i>	2021	100,0	98,5	98,5	98,7	98,5	86,5
Ganho médio mensal - Sector terciário - Mulheres <i>Average monthly earning - Tertiary Sector - Female</i>	2021	100,0	99,7	99,7	99,6	99,7	93,7

CONCELHO (MUNICIPALITY): SANTA CRUZ
Comparação com as Respetivas Agregações Geográficas
Comparison with Respective Geographical Aggregations

INDICADORES <i>INDICATORS</i>	ANOS <i>YEARS</i>	CONCELHO <i>MUNICIPALITY</i>	NUTS III	NUTS II	ILHA ISLAND	NUTS I	Portugal
		Santa Cruz	Região Autónoma da Madeira	Região Autónoma da Madeira	Ilha da Madeira	Região Autónoma da Madeira	
Imobiliário <i>Real Estate</i>							
Valor mediano das vendas por m2 de alojamentos familiares e categoria do alojamento familiar <i>Median value per m2 of dwellings sales and category of housing unit</i>							
Total (Euros)	2022	1 416,0	1 571,0	1 571,0	..	1 571,0	1 484,0
Novos (Euros) <i>New (Euros)</i>	2022	1 295,0	1 772,0	1 772,0	..	1 772,0	1 723,0
Existentes (Euros) <i>Existing (Euros)</i>	2022	1 484,0	1 538,0	1 538,0	..	1 538,0	1 436,0
Valor mediano das rendas por m2 de novos contratos de arrendamento de alojamentos familiares <i>Median house rental value per m2 of new lease agreements of dwellings</i>							
Rendas (Euros) <i>Rental Value (Euros)</i>	2023	8,0	8,3	8,3	..	8,3	7,2

Fonte:INE (AER),exceto menção específica a outras fontes.Nota:Consultar a síntese metodológica para outras fontes, conceitos e notas.

Source:INE(RSYB),except when specified otherwise.Note:Other sources,concepts and notes in methodological synthesis.

CONCELHO (MUNICIPALITY): SANTA CRUZ
Comparação com as Respetivas Agregações Geográficas
Comparison with Respective Geographical Aggregations

INDICADORES (%) <i>INDICATORS (%)</i>	ANOS <i>YEARS</i>	Concelho / Concelho x 100 Municipality / Municipality x 100	Concelho / NUTS III x 100 Municipality / NUTS III x 100	Concelho / NUTS II x 100 Municipality / NUTS II x 100	Concelho / Ilha x 100 Municipality / Island x 100	Concelho / NUTS I x 100 Municipality / NUTS I x 100	Concelho / Portugal x 100 Municipality / Portugal x 100
Imobiliário <i>Real Estate</i>							
Valor mediano das vendas por m2 de alojamentos familiares e categoria do alojamento familiar <i>Median value per m2 of dwellings sales and category of housing unit</i>							
Total (Euros)	2022	100,0	90,1	90,1	..	90,1	95,4
Novos (Euros) <i>New (Euros)</i>	2022	100,0	73,1	73,1	..	73,1	75,2
Existentes (Euros) <i>Existing (Euros)</i>	2022	100,0	96,5	96,5	..	96,5	103,3
Valor mediano das rendas por m2 de novos contratos de arrendamento de alojamentos familiares <i>Median house rental value per m2 of new lease agreements of dwellings</i>							
Rendas (Euros) <i>Rental Value (Euros)</i>	2023	100,0	96,5	96,5	..	96,5	111,5

Fonte:INE (AER),exceto menção específica a outras fontes.Nota:Consultar a síntese metodológica para outras fontes, conceitos e notas.

Source:INE(RSYB),except when specified otherwise.Note:Other sources,concepts and notes in methodological synthesis.

CONCELHO (MUNICIPALITY): SANTA CRUZ
Comparação com as Respetivas Agregações Geográficas
Comparison with Respective Geographical Aggregations

INDICADORES <i>INDICATORS</i>	ANOS <i>YEARS</i>	CONCELHO <i>MUNICIPALITY</i>	NUTS III	NUTS II	ILHA ISLAND	NUTS I	Portugal
		Santa Cruz	Região Autónoma da Madeira	Região Autónoma da Madeira	Ilha da Madeira	Região Autónoma da Madeira	
Indicadores Sociais <i>Social Indicators</i>							
Beneficiários do subsídio de desemprego (nº) <i>Recipients of unemployment benefit (no.)</i>	2022	1 260	7 495	7 495	7 191	7 495	335 222
Por género <i>According to gender</i>							
Homens (nº) <i>Male (no.)</i>	2022	563	3 471	3 471	3 335	3 471	145 577
Mulheres (nº) <i>Female (no.)</i>	2022	697	4 024	4 024	3 856	4 024	189 645
Por idade <i>According to age</i>							
<25 anos (nº) <i><25 years (no.)</i>	2022	55	404	16 038
25-39 anos (nº) <i>25-39 years (no.)</i>	2022	..	2 875	125 954
40-54 anos (nº) <i>40-54 years (no.)</i>	2022	..	2 909	160 441
>=55 anos (nº) <i>>=55 years (no.)</i>	2022	153	865	865	825	865	36 188

Fonte:INE (AER),exceto menção específica a outras fontes.Nota:Consultar a síntese metodológica para outras fontes, conceitos e notas.

Source:INE(RSYB),except when specified otherwise.Note:Other sources,concepts and notes in methodological synthesis.

CONCELHO (MUNICIPALITY): SANTA CRUZ
Comparação com as Respetivas Agregações Geográficas
Comparison with Respective Geographical Aggregations

INDICADORES INDICATORS	ANOS YEARS	CONCELHO MUNICIPALITY	NUTS III	NUTS II	ILHA ISLAND	NUTS I	Portugal
		Santa Cruz	Região Autónoma da Madeira	Região Autónoma da Madeira	Ilha da Madeira	Região Autónoma da Madeira	
Beneficiários do rendimento social de inserção (nº) <i>Recipients of social integration income (no.)</i>	2022	757	6 523	6 523	6 470	6 523	262 545
Por género <i>According to gender</i>							
Homens (nº) <i>Male (no.)</i>	2022	340	3 071	3 071	3 046	3 071	122 358
Mulheres (nº) <i>Female (no.)</i>	2022	417	3 452	3 452	3 424	3 452	140 187
Por idade <i>According to age</i>							
<25 anos (nº) <i><25 years (no.)</i>	2022	280	2 288	2 288	2 276	2 288	108 348
25-39 anos (nº) <i>25-39 years (no.)</i>	2022	113	950	950	946	950	43 567
40-54 anos (nº) <i>40-54 years (no.)</i>	2022	156	1 489	1 489	1 474	1 489	53 387
>=55 anos (nº) <i>>=55 years (no.)</i>	2022	208	1 796	1 796	1 774	1 796	57 243

Fonte:INE (AER),exceto menção específica a outras fontes.Nota:Consultar a síntese metodológica para outras fontes, conceitos e notas.

Source:INE(RSYB),except when specified otherwise.Note:Other sources,concepts and notes in methodological synthesis.

CONCELHO (MUNICIPALITY): SANTA CRUZ
Comparação com as Respetivas Agregações Geográficas
Comparison with Respective Geographical Aggregations

INDICADORES (%) <i>INDICATORS (%)</i>	ANOS <i>YEARS</i>	Concelho / Concelho x 100 Municipality / Municipality x 100	Concelho / NUTS III x 100 Municipality / NUTS III x 100	Concelho / NUTS II x 100 Municipality / NUTS II x 100	Concelho / Ilha x 100 Municipality / Island x 100	Concelho / NUTS I x 100 Municipality / NUTS I x 100	Concelho / Portugal x 100 Municipality / Portugal x 100
Indicadores Sociais <i>Social Indicators</i>							
Beneficiários do subsídio de desemprego <i>Recipients of unemployment benefit</i>	2022	100,0	16,8	16,8	17,5	16,8	0,4
Por género <i>According to gender</i>							
Homens <i>Male</i>	2022	100,0	16,2	16,2	16,9	16,2	0,4
Mulheres <i>Female</i>	2022	100,0	17,3	17,3	18,1	17,3	0,4
Por idade <i>According to age</i>							
<25 anos <i><25 years</i>	2022	100,0	13,6	0,3
25-39 anos <i>25-39 years</i>	2022
40-54 anos <i>40-54 years</i>	2022
>=55 anos <i>>=55 years</i>	2022	100,0	17,7	17,7	18,5	17,7	0,4

Fonte:INE (AER),exceto menção específica a outras fontes.Nota:Consultar a síntese metodológica para outras fontes, conceitos e notas.

Source:INE(RSYB),except when specified otherwise.Note:Other sources,concepts and notes in methodological synthesis.

CONCELHO (MUNICIPALITY): SANTA CRUZ
Comparação com as Respetivas Agregações Geográficas
Comparison with Respective Geographical Aggregations

INDICADORES (%) <i>INDICATORS (%)</i>	ANOS <i>YEARS</i>	Concelho / Concelho x 100 Municipality / Municipality x 100	Concelho / NUTS III x 100 Municipality / NUTS III x 100	Concelho / NUTS II x 100 Municipality / NUTS II x 100	Concelho / Ilha x 100 Municipality / Island x 100	Concelho / NUTS I x 100 Municipality / NUTS I x 100	Concelho / Portugal x 100 Municipality / Portugal x 100
Beneficiários do rendimento social de inserção <i>Recipients of social integration income</i>	2022	100,0	11,6	11,6	11,7	11,6	0,3
Por género <i>According to gender</i>							
Homens <i>Male</i>	2022	100,0	11,1	11,1	11,2	11,1	0,3
Mulheres <i>Female</i>	2022	100,0	12,1	12,1	12,2	12,1	0,3
Por idade <i>According to age</i>							
<25 anos <i><25 years</i>	2022	100,0	12,2	12,2	12,3	12,2	0,3
25-39 anos <i>25-39 years</i>	2022	100,0	11,9	11,9	11,9	11,9	0,3
40-54 anos <i>40-54 years</i>	2022	100,0	10,5	10,5	10,6	10,5	0,3
>=55 anos <i>>=55 years</i>	2022	100,0	11,6	11,6	11,7	11,6	0,4

Fonte:INE (AER),exceto menção específica a outras fontes.Nota:Consultar a síntese metodológica para outras fontes, conceitos e notas.

Source:INE(RSYB),except when specified otherwise.Note:Other sources,concepts and notes in methodological synthesis.

CONCELHO (MUNICIPALITY): SANTA CRUZ
Comparação com as Respetivas Agregações Geográficas
Comparison with Respective Geographical Aggregations

INDICADORES INDICATORS	ANOS YEARS	CONCELHO MUNICIPALITY	NUTS III	NUTS II	ILHA ISLAND	NUTS I	Portugal
		Santa Cruz	Região Autónoma da Madeira	Região Autónoma da Madeira	Ilha da Madeira	Região Autónoma da Madeira	
Principais Indicadores de Turismo <i>Main Economic Tourism Indicators</i>							
Capacidade de alojamento nos estabelecimentos de alojamento turístico por localização geográfica e tipo de alojamento turístico (nº) <i>Lodging capacity in tourist accommodation establishments by Geographic localization (NUTS - 2013) and Type (tourist accommodation establishment) (no.)</i>	2023	4 660	41 114	41 114	37 401	41 114	478 552
Dormidas nos estabelecimentos de alojamento turístico por localização geográfica e tipo de alojamento turístico (nº) <i>Nights (No.) in tourist accommodation establishments by Geographic localization (NUTS - 2013) and Type (tourist accommodation establishment) (no.)</i>	2022	915 932	8 380 533	8 380 533	7 887 509	8 380 533	69 694 791
Hóspedes nos estabelecimentos de alojamento turístico por localização geográfica e tipo de alojamento turístico (nº) <i>Guests (No.) in tourist accommodation establishments by Geographic localization (NUTS - 2013) and Type (tourist accommodation establishment) (no.)</i>	2023	238 313	2 018 537	2 018 537	1 899 657	2 018 537	30 028 890
Proveitos totais nos estabelecimentos de alojamento turístico por localização geográfica e tipo de alojamento turístico (mil Euros) <i>Total incomes (€) in tourist accommodation establishments by Geographic localization (NUTS - 2013) and Type (tourist accommodation establishment) (thousand Euros)</i>	2023	70 720	656 106	656 106	619 985	656 106	6 015 323
Taxa líquida de ocupação cama nos estabelecimentos de alojamento turístico por localização geográfica e tipo de alojamento turístico (%) <i>Bed occupancy net rate (%) in tourist accommodation establishments by Geographic localization (NUTS - 2013) and Type (tourist accommodation establishment) (%)</i>	2023	70,6	65,5	65,5	..	65,5	48,0

Fonte:INE (AER),exceto menção específica a outras fontes.Nota:Consultar a síntese metodológica para outras fontes, conceitos e notas.

Source:INE(RSYB),except when specified otherwise.Note:Other sources,concepts and notes in methodological synthesis.

CONCELHO (MUNICIPALITY): SANTA CRUZ
Comparação com as Respetivas Agregações Geográficas
Comparison with Respective Geographical Aggregations

INDICADORES (%) INDICATORS (%)	ANOS YEARS	Concelho / Concelho x 100 Municipality / Municipality x 100	Concelho / NUTS III x 100 Municipality / NUTS III x 100	Concelho / NUTS II x 100 Municipality / NUTS II x 100	Concelho / Ilha x 100 Municipality / Island x 100	Concelho / NUTS I x 100 Municipality / NUTS I x 100	Concelho / Portugal x 100 Municipality / Portugal x 100
Principais Indicadores de Turismo <i>Main Economic Tourism Indicators</i>							
Capacidade de alojamento nos estabelecimentos hoteleiros por localização geográfica e tipo de estabelecimento <i>Lodging capacity in hotel establishments by Geographic localization (NUTS - 2013) and Type (hotel establishment)</i>	2023	100,0	11,3	11,3	12,5	11,3	1,0
Dormidas nos estabelecimentos de alojamento turístico por localização geográfica e tipo de alojamento turístico <i>Nights (No.) in tourist accommodation establishments by Geographic localization (NUTS - 2013) and Type (tourist accommodation establishment)</i>	2022	100,0	10,9	10,9	11,6	10,9	1,3
Hóspedes nos estabelecimentos de alojamento turístico por localização geográfica e tipo de alojamento turístico <i>Guests (No.) in tourist accommodation establishments by Geographic localization (NUTS - 2013) and Type (tourist accommodation establishment)</i>	2023	100,0	11,8	11,8	12,5	11,8	0,8
Proveitos totais nos estabelecimentos de alojamento turístico por localização geográfica e tipo de alojamento turístico <i>Total incomes (€) in tourist accommodation establishments by Geographic localization (NUTS - 2013) and Type (tourist accommodation establishment)</i>	2023	100,0	10,8	10,8	11,4	10,8	1,2
Taxa líquida de ocupação cama nos estabelecimentos de alojamento turístico por localização geográfica e tipo de alojamento turístico <i>Bed occupancy net rate (%) in tourist accommodation establishments by Geographic localization (NUTS - 2013) and Type (tourist accommodation establishment)</i>	2023	100,0	107,8	107,8	..	107,8	147,1