

Concelho / Municipality : Angra do Heroísmo

Indicadores selecionados

Selected indicators

Demografia, Educação e Sociedade

Demography, Education and Society

Saúde e Ambiente

Health and Environment

Setor Monetário e Financeiro

Monetary and Financial Sector

Principais Indicadores de Actividade Económica

Main Economic Activity Indicators

Demografia, Educação e Sociedade

Demography, Education and Society

Maiores empregadores do Concelho

(Ordenado segundo o nº de trabalhadores por conta de outrem - TCO - nos estabelecimentos)

Greatest Employers in the Municipality

(Ranked according to the number of employees in establishments)

Trabalhadores por conta de outrem*

*Employees**

Trabalhadores por conta de outrem (TCO) nos estabelecimentos, a tempo completo com remuneração completa (nº)

Full time employees with a full remuneration, in establishments (no.)

Saúde e Ambiente

Health and Environment

Setor Monetário e Financeiro

Monetary and Financial Sector

Indicadores Sociais

Social Indicators

Imobiliário

Real Estate

Seleção de Indicadores de Turismo

Tourism Indicators Selection

Comparação com as Respetivas Agregações Geográficas *Comparison with Respective Geographical Aggregations*

Demografia, Educação e Sociedade

Demography, Education and Society

Saúde e Ambiente

Health and Environment

Setor Monetário e Financeiro

Monetary and Financial Sector

Indicadores Sociais

Social Indicators

Principais Indicadores de Actividade Económica

Main Economic Activity Indicators

Trabalhadores por conta de outrem (TCO) nos estabelecimentos, a tempo completo com remuneração completa (nº)

Full time employees with a full remuneration, in establishments (no.)

Imobiliário

Real Estate

Indicadores Sociais

Social Indicators

Principais Indicadores de Turismo

Main Economic Tourism Indicators


CONCELHO (MUNICIPALITY): ANGRA DO HEROÍSMO

Indicadores seleccionados <i>Selected indicators</i>	ANOS YEARS	Concelho (Municipality): Angra do Heroísmo	Portugal
Área (km2) <i>Area (km2)</i>	2022	239	92 225
		0,3	100,0
		<i>Portugal = 100</i>	
População residente (nº) <i>Resident population (nº)</i>	2023	33 786	10 639 726
		0,3	100,0
		<i>Portugal = 100</i>	
Pessoal ao serviço nas empresas (nº) <i>Persons employed in enterprises (no.)</i>	2022	10 747	4 487 322
		0,2	100,0
		<i>Portugal = 100</i>	
Volume de negócios nas empresas (10 ³ Euros) <i>Turnover of enterprises (10³ Euros)</i>	2022	826 507	533 462 569
		0,2	100,0
		<i>Portugal = 100</i>	
Empresas (nº) <i>Enterprises (no.)</i>	2022	4 740	1 437 254
		0,3	100,0
		<i>Portugal = 100</i>	
Pessoal ao serviço nas empresas da indústria transformadora (nº) <i>Persons employed in manufacturing enterprises (no.)</i>	2022	936	741 958
		0,1	100,0
		<i>Portugal = 100</i>	
Volume de Negócios nas empresas da ind. transformadora (10 ³ Euros) <i>Turnover of manufacturing enterprises (10³ Euros)</i>	2022	127 833	127 444 230
		0,1	100,0
		<i>Portugal = 100</i>	
Empresas da indústria transformadora (nº) <i>Manufacturing enterprises (no.)</i>	2022	176	68 501
		0,3	100,0
		<i>Portugal = 100</i>	
Comércio internacional de bens - Exportações (10 ³ Euros) <i>International trade of goods- Exports (10³ Euros)</i>	2023	17 203	77 602 849
		0,0	100,0
		<i>Portugal = 100</i>	
Comércio internacional de bens - Importações (10 ³ Euros) <i>International trade of goods - Imports (10³ Euros)</i>	2023	11 087	104 959 212
		0,0	100,0
		<i>Portugal = 100</i>	
Dormidas nos estabelecimentos de alojamento turístico por localização geográfica e tipo de alojamento turístico (nº) <i>Nights (No.) in tourist accommodation establishments by Geographic localization (NUTS - 2013) and Type (tourist accommodation establishment) (no.)</i>	2022	308 642	69 694 791
		0,4	100,0
		<i>Portugal = 100</i>	
Proveitos totais nos estabelecimentos de alojamento turístico por localização geográfica e tipo de alojamento turístico (mil Euros) <i>Total incomes (€) in tourist accommodation establishments by Geographic localization (NUTS - 2013) and Type (tourist accommodation establishment) (thousand Euros)</i>	2023	17 048	6 015 323
		0,3	100,0
		<i>Portugal = 100</i>	

Fonte:INE (AER),exceto menção específica a outras fontes.Nota:Consultar a síntese metodológica para outras fontes, conceitos e notas.

Source:INE(RSYB),except when specified otherwise.Note:Other sources,concepts and notes in methodological synthesis.

CONCELHO (MUNICIPALITY): ANGRA DO HEROÍSMO



Área = 239 km2

Demografia, Educação e Sociedade Demography, Education and Society			
População residente (2023) (nº) <i>Resident population (2023) (nº)</i>	33 786	Taxa bruta de natalidade (2023) (‰) <i>Crude birth rate (2023) (‰)</i>	7,5
Taxa de crescimento média anual da população (2011/2023) (%) <i>Average annual growth rate of population (2011/2023) (%)</i>	-0,4	Rácio divórcios / casamentos (2022) (%) <i>Divorce / Marriage ratio (2022) (%)</i>	40,7
Densidade populacional (2022) (habitantes / km2) <i>Population density (2022) (Inh. / km2)</i>	141,9	Taxa bruta de escolarização (Ensino secundário) (2022/2023) (%) <i>Crude educational attainment rate (Secondary education) (2022/2023) (%)</i>	106,8
População ≥ 65 anos (2023) (%) <i>Population ≥ 65 years (2023) (%)</i>	20,3	Despesas dos municípios em cultura e desporto por habitante (2022) (Euros / hab.) <i>Expenditures on cultural activities and sports of municipalities per inhabitant (2022) (Euros / inhab.)</i>	75,3
Índice de Dependência Total (2023) <i>Total dependency ratio (2023)</i>	49,9	Taxa de criminalidade (2023) (‰) <i>Crime rate (2023) (‰)</i>	..
Saúde e Ambiente Health and Environment		Setor Monetário e Financeiro Monetary and Financial Sector	
Taxa quinquenal de mortalidade infantil (2017/2021) (‰) <i>Quinquennial rate of infant mortality (2017/2021) (‰)</i>	3,6	Compras através de terminais de pagamento automático por habitante (2023) (Euros / hab.) <i>Purchases through points of sale per inhabitant (2023) (Euros / inhab.)</i>	212,2
Médicos / 1000 habitantes (2023) (nº) <i>Physicians / 1000 inhabitants (2023) (no.)</i>	..	Levantamentos nacionais em caixas multibanco por habitante (2023) (Euros / hab.) <i>National withdrawals on automated teller machines (ATM) per inhabitant (2023) (Euros / inhab.)</i>	2 529,0
Consultas externas nos hospitais por habitante (2022) (nº) <i>Medical appointments in external appointment units of hospitals per inhabitant (2022) (no.)</i>	2,6	Peso do crédito à habitação no total dos créditos a clientes (2022) (%) <i>Housing credit rate (2022) (%)</i>	54,6
Despesas dos municípios em ambiente por habitante (2022) (Euros / hab.) <i>Environmental expenditure of municipalities per inhabitant (2022) (Euros / inhab.)</i>	37,0	Peso dos depósitos de emigrantes no total de depósitos dos clientes (2022) (%) <i>Emigrant deposits rate (2022) (%)</i>	1,4

Fonte: Wikipedia

CONCELHO (MUNICIPALITY): ANGRA DO HEROÍSMO

Principais Indicadores de Actividade Económica
Main Economic Activity Indicators

	2017	2018	2019	2020	2021	2022	2023
<i>Pessoal ao serviço nas empresas (nº)</i> <i>Persons employed in enterprises (no.)</i>	9 244	9 914	10 163	9 845	10 251	10 747	..
2019 = 100	91,0	97,5	100,0	96,9	100,9	105,7	..
t.c. (%) / g.r. (%)		7,2	2,5	-3,1	4,1	4,8	..
<i>Pessoal ao serviço nas empresas da indústria transformadora (nº)</i> <i>Persons employed in manufacturing enterprises (no.)</i>	780	794	812	880	918	936	..
2019 = 100	96,1	97,8	100,0	108,4	113,1	115,3	..
t.c. (%) / g.r. (%)		1,8	2,3	8,4	4,3	2,0	..
<i>Volume de negócios nas empresas (10³ Euros)</i> <i>Turnover of enterprises (10³ Euros)</i>	629 224,0	676 972,1	709 732,5	668 047,5	718 283,9	826 506,7	..
2019 = 100	88,7	95,4	100,0	94,1	101,2	116,5	..
t.c. (%) / g.r. (%)		7,6	4,8	-5,9	7,5	15,1	..
<i>Volume de Negócios nas empresas da ind. transformadora (10³ Euros)</i> <i>Turnover of manufacturing enterprises (10³ Euros)</i>	88 462,4	93 589,6	95 963,0	106 264,4	108 650,5	127 833,2	..
2019 = 100	92,2	97,5	100,0	110,7	113,2	133,2	..
t.c. (%) / g.r. (%)		5,8	2,5	10,7	2,2	17,7	..
<i>Empresas (nº)</i> <i>Enterprises (no.)</i>	4 397	4 578	4 585	4 479	4 603	4 740	..
2019 = 100	95,9	99,8	100,0	97,7	100,4	103,4	..
t.c. (%) / g.r. (%)		4,1	0,2	-2,3	2,8	3,0	..
<i>Empresas da indústria transformadora (nº)</i> <i>Manufacturing enterprises (no.)</i>	155	159	165	157	162	176	..
2019 = 100	93,9	96,4	100,0	95,2	98,2	106,7	..
t.c. (%) / g.r. (%)		2,6	3,8	-4,8	3,2	8,6	..
<i>Constituição de pessoas coletivas e entidades equiparadas (nº)</i> <i>Creation of legal persons and equivalent entities (no.)</i>	68	74	70	66	68	61	66
2019 = 100	97,1	105,7	100,0	94,3	97,1	87,1	94,3
t.c. (%) / g.r. (%)		8,8	-5,4	-5,7	3,0	-10,3	8,2
<i>Dissolução de pessoas coletivas e entidades equiparadas (nº)</i> <i>Dissolution of legal persons and equivalent entities (no.)</i>	11	15	11	26	33	34	24
2019 = 100	100,0	136,4	100,0	236,4	300,0	309,1	218,2
t.c. (%) / g.r. (%)		36,4	-26,7	136,4	26,9	3,0	-29,4

Fonte:INE (AER),exceto menção específica a outras fontes.Nota:Consultar a síntese metodológica para outras fontes, conceitos e notas.

Source:INE(RSYB),except when specified otherwise.Note:Other sources,concepts and notes in methodological synthesis.

CONCELHO (MUNICIPALITY): ANGRA DO HEROÍSMO

Principais Indicadores de Actividade Económica
Main Economic Activity Indicators

	2017	2018	2019	2020	2021	2022	2023
<i>Ganho médio mensal por trabalhador por conta de outrem (Euros)</i> <i>Average monthly earning per employee (Euros)</i>	979,3	1 006,0	1 052,8	1 106,8	1 133,9
2019 = 100	93,0	95,6	100,0	105,1	107,7
t.c. (%) / g.r. (%)		2,7	4,6	5,1	2,5
<i>Ganho médio mensal por trabalhador por conta de outrem - Homens (Euros)</i> <i>Average monthly earning per employee - Male (Euros)</i>	1 003,1	1 020,7	1 057,2	1 091,6	1 129,5
2019 = 100	94,9	96,6	100,0	103,3	106,8
t.c. (%) / g.r. (%)		1,8	3,6	3,3	3,5
<i>Ganho médio mensal por trabalhador por conta de outrem - Mulheres (Euros)</i> <i>Average monthly earning per employee - Female (Euros)</i>	951,1	989,0	1 047,8	1 124,4	1 139,0
2019 = 100	90,8	94,4	100,0	107,3	108,7
t.c. (%) / g.r. (%)		4,0	5,9	7,3	1,3
<i>Comércio internacional de bens - Exportações (10³ Euros)</i> <i>International trade of goods- Exports (10³ Euros)</i>	1 708,7	4 690,8	9 501,4	9 863,7	13 284,1	15 260,6	17 202,8
2019 = 100	18,0	49,4	100,0	103,8	139,8	160,6	181,1
t.c. (%) / g.r. (%)		174,5	102,6	3,8	34,7	14,9	12,7
<i>Comércio internacional de bens - Importações (10³ Euros)</i> <i>International trade of goods - Imports (10³ Euros)</i>	9 917,6	12 229,4	10 251,5	10 887,3	13 736,2	14 312,3	11 087,3
2019 = 100	96,7	119,3	100,0	106,2	134,0	139,6	108,2
t.c. (%) / g.r. (%)		23,3	-16,2	6,2	26,2	4,2	-22,5
<i>Capacidade de alojamento nos estabelecimentos hoteleiros (nº de hóspedes)</i> <i>Lodging capacity in hotel establishments (no. of guests)</i>	1 349	1 862	1 899	1 418	1 549	2 072	2 259
2019 = 100	71,0	98,1	100,0	74,7	81,6	109,1	119,0
t.c. (%) / g.r. (%)		38,0	2,0	-25,3	9,2	33,8	9,0
<i>Crédito à habitação por habitante (Euros)</i> <i>Housing credit per inhabitant (Euros)</i>	10 292	10 227	10 161	10 010	10 464	10 317	..
2019 = 100	101,3	100,6	100,0	98,5	103,0	101,5	..
t.c. (%) / g.r. (%)		-0,6	-0,6	-1,5	4,5	-1,4	..
<i>Edifícios licenciados pelas câmaras municipais para construção (nº)</i> <i>Building permits issued by the local administration (no.)</i>	29	35	51	53	40	48	..
2019 = 100	56,9	68,6	100,0	103,9	78,4	94,1	..
t.c. (%) / g.r. (%)		20,7	45,7	3,9	-24,5	20,0	..

Fonte:INE (AER),exceto menção específica a outras fontes.Nota:Consultar a síntese metodológica para outras fontes, conceitos e notas.

Source:INE(RSYB),except when specified otherwise.Note:Other sources,concepts and notes in methodological synthesis.

CONCELHO (MUNICIPALITY): ANGRA DO HEROÍSMO
Demografia, Educação e Sociedade
Demography, Education and Society

		2017	2018	2019	2020	2021	2022	2023
População residente (nº) <i>Resident population (no.)</i>	2019 = 100	34 252 100,9	34 080 100,4	33 930 100,0	33 936 100,0	33 910 99,9	33 911 99,9	33 786 99,6
	<i>t.c. (%) / g.r. (%)</i>		-0,5	-0,4	0,0	-0,1	0,0	-0,4
Densidade populacional (habitantes / km2) <i>Population density (Inh / km2)</i>	2019 = 100	143,3 100,9	142,6 100,4	142,0 100,0	142,0 100,0	141,9 99,9	141,9 99,9	..
	<i>t.c. (%) / g.r. (%)</i>		-0,5	-0,4	0,0	-0,1	0,0	..
População ≥ 65 anos (%) <i>Population ≥ 65 years (%)</i>	2019 = 100	17,5 93,4	18,2 96,9	18,7 100,0	19,0 101,7	19,6 104,5	19,8 105,5	20,3 108,3
	<i>t.c. (%) / g.r. (%)</i>		3,8	3,2	1,7	2,7	1,0	2,6
Índice de Dependência Total <i>Total dependency ratio</i>	2019 = 100	46,9 97,2	47,6 98,6	48,2 100,0	48,6 100,8	49,3 102,2	49,3 102,3	49,9 103,4
	<i>t.c. (%) / g.r. (%)</i>		1,5	1,4	0,8	1,4	0,1	1,0
Taxa bruta de natalidade (‰) <i>Crude birth rate (‰)</i>	2019 = 100	7,2 83,7	8,5 98,8	8,6 100,0	8,6 100,0	7,7 89,5	7,8 90,7	7,5 87,2
	<i>t.c. (%) / g.r. (%)</i>		18,1	1,2	0,0	-10,5	1,3	-3,8
Rácio divórcios / casamentos (%) <i>Divorce / Marriage ratio (%)</i>	2019 = 100	57,2 86,8	47,8 72,5	65,9 100,0	79,8 121,0	46,4 70,4	40,7 61,8	..
	<i>t.c. (%) / g.r. (%)</i>		-16,4	37,9	21,0	-41,8	-12,3	..
Despesas dos municípios em cultura e desporto por habitante (Euros / hab.) <i>Expenditures on cultural activities and sports of municipalities (Euros / inhab.)</i>	2019 = 100	42,1 58,2	50,0 69,1	72,3 100,0	63,7 88,1	77,9 107,7	75,3 104,1	..
	<i>t.c. (%) / g.r. (%)</i>		18,6	44,8	-11,9	22,3	-3,3	..
Taxa de criminalidade (‰) <i>Crime rate (‰)</i>	2019 = 100	33,8 96,0	29,9 84,9	35,2 100,0	30,4 86,4	31,6 89,8	28,6 81,3	..
	<i>t.c. (%) / g.r. (%)</i>		-11,5	17,7	-13,6	3,9	-9,5	..

Fonte:INE (AER),exceto menção específica a outras fontes.Nota:Consultar a síntese metodológica para outras fontes, conceitos e notas.

Source:INE(RSYB),except when specified otherwise.Note:Other sources,concepts and notes in methodological synthesis.

CONCELHO (MUNICIPALITY): ANGRA DO HEROÍSMO

Maiores empregadores do Concelho

(Ordenado segundo o nº de trabalhadores por conta de outrem - TCO - nos estabelecimentos)

Greatest Employers in the Municipality

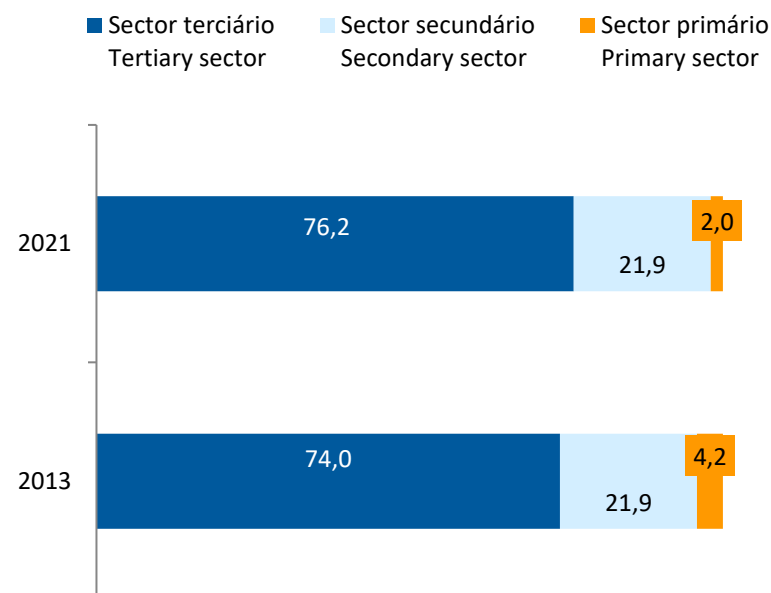
(Ranked according to the number of employees in establishments)

CAE Rev.3		2022
86100	Actividades dos estabelecimentos de saúde com internamento <i>Hospital activities</i>	1
47111	Comércio a retalho em supermercados e hipermercados <i>Retail sale in supermarkets and hypermarkets</i>	2
41200	Construção de edifícios (residenciais e não residenciais) <i>Construction of residential and non-residential buildings</i>	3
10510	Indústrias do leite e derivados <i>Operation of dairies and cheese making</i>	4
55111	Hotéis com restaurante <i>Hotels with restaurant</i>	5
87301	Actividades de apoio social para pessoas idosas, com alojamento <i>Social assistance to the elderly, with accommodation</i>	6
56101	Restaurantes tipo tradicional <i>Traditional restaurants</i>	7
88910	Actividades de cuidados para crianças, sem alojamento <i>Child day-care activities</i>	8
56107	Restaurantes, n.e. (inclui actividades de restauração em meios móveis) <i>Restaurants, n.e.c. (include mobile food service activities)</i>	9
56290	Outras actividades de serviço de refeições <i>Other food service activities</i>	10
64190	Outra intermediação monetária <i>Other monetary intermediation</i>	11
94995	Outras actividades associativas, n.e. <i>Other activities of associations, n.e.c.</i>	12
46331	Comércio por grosso de leite, seus derivados e ovos <i>Wholesale of dairy produce and eggs</i>	13
87901	Actividades de apoio social para crianças e jovens, com alojamento <i>Social assistance to children and youth, with accommodation</i>	14
03111	Pesca marítima <i>Marine fishing</i>	15
Nº total de TCO nas CAE consideradas <i>Total number of employees in the referred NACE</i>		3 968
% no nº total de TCO do Concelho <i>% in the Municipality's total number of employees</i>		48,9%

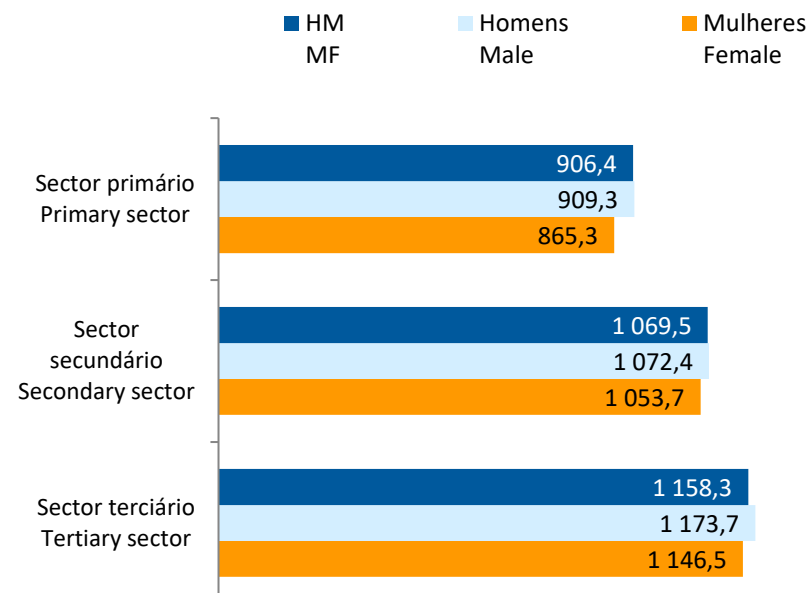
CONCELHO (MUNICIPALITY): ANGRA DO HEROÍSMO

Trabalhadores por conta de outrem* *Employees**

Por sector de actividade, 2013 e 2021
According to broad sectors of activity, 2013 and 2021



Ganho médio mensal (Euros), 2021
Average monthly earning (Euros), 2021



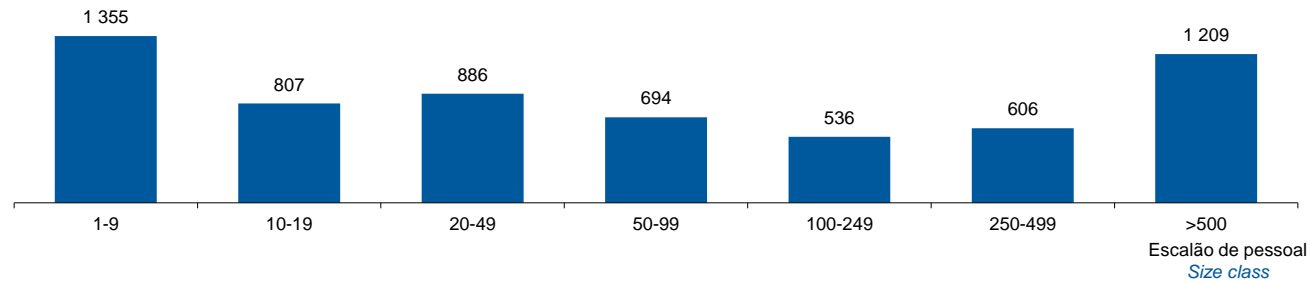
* Os dados dizem respeito a trabalhadores por conta de outrem a tempo completo com remuneração completa, nos estabelecimentos da região.

* *Data refers to full time employees with a full remuneration, in establishments of the region.*

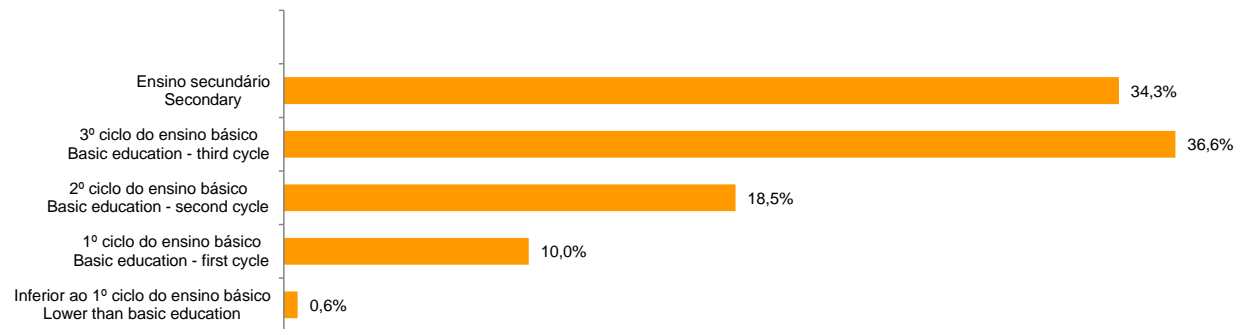
CONCELHO (MUNICIPALITY): ANGRA DO HEROÍSMO

Trabalhadores por Conta de Outrem*, 2021
Segundo os escalões de pessoal (da empresa)

Employees, 2021*
By size-class (of the enterprise)



Segundo o nível de habilitações
According to educational level



* Os dados dizem respeito a trabalhadores por conta de outrem a tempo completo com remuneração completa, nos estabelecimentos da região.

* *Data refers to full time employees with a full remuneration, in establishments of the region.*

CONCELHO (MUNICIPALITY): ANGRA DO HEROÍSMO

Trabalhadores por conta de outrem (TCO) nos estabelecimentos, a tempo completo com remuneração completa (nº)
Full time employees with a full remuneration, in establishments (no.)

Por sector de actividade <i>According to broad sectors of activity</i>	2016	2017	2018	2019	2020	2021	2022
TCO por sector de actividade - Sector primário (nº) <i>Employees - Primary sector (no.)</i>	134	134	156	146	141	119	..
<i>2019 = 100</i>	91,8	91,8	106,8	100,0	96,6	81,5	..
<i>t.c. (%) / g.r. (%)</i>		0,0	16,4	-6,4	-3,4	-15,6	..
TCO por sector de actividade - Sector secundário (nº) <i>Employees - Secondary sector (no.)</i>	1 181	1 225	1 256	1 254	1 215	1 333	..
<i>2019 = 100</i>	94,2	97,7	100,2	100,0	96,9	106,3	..
<i>t.c. (%) / g.r. (%)</i>		3,7	2,5	-0,2	-3,1	9,7	..
TCO por sector de actividade - Sector terciário (nº) <i>Employees - Tertiary sector (no.)</i>	4 084	4 302	4 573	4 692	4 356	4 641	..
<i>2019 = 100</i>	87,0	91,7	97,5	100,0	92,8	98,9	..
<i>t.c. (%) / g.r. (%)</i>		5,3	6,3	2,6	-7,2	6,5	..

Fonte:INE (AER),exceto menção específica a outras fontes.Nota:Consultar a síntese metodológica para outras fontes, conceitos e notas.

Source:INE(RSYB),except when specified otherwise.Note:Other sources,concepts and notes in methodological synthesis.

CONCELHO (MUNICIPALITY): ANGRA DO HEROÍSMO

Trabalhadores por conta de outrem (TCO) nos estabelecimentos, a tempo completo com remuneração completa (nº)
Full time employees with a full remuneration, in establishments (no.)

Segundo os escalões de pessoal da empresa <i>By size-class of the enterprise</i>	2016	2017	2018	2019	2020	2021	2022
1 - 9 (nº / no.) 2019 = 100 <i>t.c. (%) / g.r. (%)</i>	1 234 85,9	1 356 94,4	1 433 99,7	1 437 100,0	1 336 93,0	1 355 94,3	..
10 - 19 (nº / no.) 2019 = 100 <i>t.c. (%) / g.r. (%)</i>	685 76,5	752 83,9	803 89,6	896 100,0	817 91,2	807 90,1	..
20 - 49 (nº / no.) 2019 = 100 <i>t.c. (%) / g.r. (%)</i>	704 87,3	702 87,1	898 111,4	806 100,0	858 106,5	886 109,9	..
50 - 99 (nº / no.) 2019 = 100 <i>t.c. (%) / g.r. (%)</i>	694 98,6	740 105,1	588 83,5	704 100,0	577 82,0	694 98,6	..
100 - 249 (nº / no.) 2019 = 100 <i>t.c. (%) / g.r. (%)</i>	820 129,5	873 137,9	854 134,9	633 100,0	389 61,5	536 84,7	..
250 - 499 (nº / no.) 2019 = 100 <i>t.c. (%) / g.r. (%)</i>	677 124,7	555 102,2	330 60,8	543 100,0	617 113,6	606 111,6	..
> 500 (nº / no.) 2019 = 100 <i>t.c. (%) / g.r. (%)</i>	585 54,5	683 63,7	1 079 100,6	1 073 100,0	1 118 104,2	1 209 112,7	..

Fonte:INE (AER),exceto menção específica a outras fontes.Nota:Consultar a síntese metodológica para outras fontes, conceitos e notas.

Source:INE(RSYB),except when specified otherwise.Note:Other sources,concepts and notes in methodological synthesis.

CONCELHO (MUNICIPALITY): ANGRA DO HEROÍSMO
Trabalhadores por conta de outrem (TCO) nos estabelecimentos, a tempo completo com remuneração completa (nº)
Full time employees with a full remuneration, in establishments (no.)

Ganho médio mensal (Euros) - Por sector de actividade e género Average monthly earning (Euros) - According to broad sectors of activity and gender	2016	2017	2018	2019	2020	2021	2022
Ganho médio mensal - Sector primário (Euros) <i>Average monthly earning (Euros) - Primary Sector (Euros)</i>	781,4	766,9	756,7	809,9	838,4	906,4	..
<i>2019 = 100</i>	96,5	94,7	93,4	100,0	103,5	111,9	..
<i>t.c. (%) / g.r. (%)</i>		-1,9	-1,3	7,0	3,5	8,1	..
Ganho médio mensal - Sector primário - Homens (Euros) <i>Average monthly earning (Euros) - Primary Sector - Male (Euros)</i>	789,3	775,2	765,9	813,7	845,0	909,3	..
<i>2019 = 100</i>	97,0	95,3	94,1	100,0	103,8	111,8	..
<i>t.c. (%) / g.r. (%)</i>		-1,8	-1,2	6,2	3,8	7,6	..
Ganho médio mensal - Sector primário - Mulheres (Euros) <i>Average monthly earning (Euros) - Primary Sector - Female (Euros)</i>	714,1	695,4	694,2	757,8	761,1	865,3	..
<i>2019 = 100</i>	94,2	91,8	91,6	100,0	100,4	114,2	..
<i>t.c. (%) / g.r. (%)</i>		-2,6	-0,2	9,2	0,4	13,7	..
Ganho médio mensal - Sector secundário (Euros) <i>Average monthly earning (Euros) - Secondary Sector (Euros)</i>	979,1	997,0	993,2	1 012,3	1 044,0	1 069,5	..
<i>2019 = 100</i>	96,7	98,5	98,1	100,0	103,1	105,6	..
<i>t.c. (%) / g.r. (%)</i>		1,8	-0,4	1,9	3,1	2,4	..
Ganho médio mensal - Sector secundário - Homens (Euros) <i>Average monthly earning (Euros) - Secondary Sector - Male (Euros)</i>	994,9	1 006,5	996,0	1 014,3	1 039,8	1 072,4	..
<i>2019 = 100</i>	98,1	99,2	98,2	100,0	102,5	105,7	..
<i>t.c. (%) / g.r. (%)</i>		1,2	-1,0	1,8	2,5	3,1	..
Ganho médio mensal - Sector secundário - Mulheres (Euros) <i>Average monthly earning (Euros) - Secondary Sector - Female (Euros)</i>	905,3	944,7	976,6	1 000,4	1 067,8	1 053,7	..
<i>2019 = 100</i>	90,5	94,4	97,6	100,0	106,7	105,3	..
<i>t.c. (%) / g.r. (%)</i>		4,3	3,4	2,4	6,7	-1,3	..
Ganho médio mensal - Sector terciário (Euros) <i>Average monthly earning (Euros) - Tertiary Sector (Euros)</i>	975,3	980,9	1 018,1	1 071,1	1 133,0	1 158,3	..
<i>2019 = 100</i>	91,1	91,6	95,0	100,0	105,8	108,1	..
<i>t.c. (%) / g.r. (%)</i>		0,6	3,8	5,2	5,8	2,2	..
Ganho médio mensal - Sector terciário - Homens (Euros) <i>Average monthly earning (Euros) - Tertiary Sector - Male (Euros)</i>	1 026,9	1 015,6	1 051,3	1 096,4	1 136,6	1 173,7	..
<i>2019 = 100</i>	93,7	92,6	95,9	100,0	103,7	107,0	..
<i>t.c. (%) / g.r. (%)</i>		-1,1	3,5	4,3	3,7	3,3	..
Ganho médio mensal - Sector terciário - Mulheres (Euros) <i>Average monthly earning (Euros) - Tertiary Sector - Female (Euros)</i>	932,2	953,1	992,2	1 052,0	1 130,2	1 146,5	..
<i>2019 = 100</i>	88,6	90,6	94,3	100,0	107,4	109,0	..
<i>t.c. (%) / g.r. (%)</i>		2,2	4,1	6,0	7,4	1,4	..

Fonte:INE (AER),exceto menção específica a outras fontes.Nota:Consultar a síntese metodológica para outras fontes, conceitos e notas.

Source:INE(RSYB),except when specified otherwise.Note:Other sources,concepts and notes in methodological synthesis.

CONCELHO (MUNICIPALITY): ANGRA DO HEROÍSMO

Saúde e Ambiente
Health and Environment

		2017	2018	2019	2020	2021	2022	2023
Médicos / 1000 habitantes (nº) <i>Physicians / 1000 inhabitants (no.)</i>		4,0	4,2	4,3	4,5	4,7	5,0	..
	2019 = 100	93,0	97,7	100,0	104,7	109,3	116,3	
	t.c. (%) / g.r. (%)		5,0	2,4	4,7	4,4	6,4	..
Despesas dos municípios em ambiente por habitante (Euros / hab.) <i>Environmental expenditure of municipalities per inhabitant (Euros / inhab.)</i>		6,0	17,0	8,0	65,0	121,0	37,0	..
	2019 = 100	75,0	212,5	100,0	812,5	1 512,5	462,5	
	t.c. (%) / g.r. (%)		183,3	-52,9	712,5	86,2	-69,4	..

Setor Monetário e Financeiro
Monetary and Financial Sector

		2017	2018	2019	2020	2021	2022	2023
Compras através de terminais de pagamento automático por habitante (Euros / hab.) <i>Purchases through points of sale per inhabitant (Euros / inhab.)</i>		114,1	125,9	134,8	137,3	169,8	188,8	212,2
	2019 = 100	84,6	93,4	100,0	101,8	126,0	140,1	157,4
	t.c. (%) / g.r. (%)		10,3	7,1	1,8	23,7	11,2	12,3
Levantamentos nacionais em caixas multibanco por habitante (Euros / hab.) <i>National withdrawals on automated teller machines (ATM) per inhabitant (Euros / inhab.)</i>		2 413,0	2 463,0	2 587,0	2 324,0	2 486,0	2 554,0	2 529,0
	2019 = 100	93,3	95,2	100,0	89,8	96,1	98,7	97,8
	t.c. (%) / g.r. (%)		2,1	5,0	-10,2	7,0	2,7	-1,0

CONCELHO (MUNICIPALITY): ANGRA DO HEROÍSMO

Indicadores Sociais
Social Indicators

	2017	2018	2019	2020	2021	2022	2023
Beneficiários de subsídio de desemprego / População residente (%) <i>Recipients of unemployment benefits / Resident population (%)</i>	4,5	4,3	3,7	3,4	3,1	3,0	..
2019 = 100	120,7	115,7	100,0	92,7	83,8	82,0	..
t.c. (%) / g.r. (%)		-4,2	-13,5	-7,3	-9,6	-2,2	..
Beneficiários de rendimento social de inserção / População residente (%) <i>Recipients of social integration income / Resident population (%)</i>	6,7	6,0	5,5	4,6	4,3	3,4	..
2019 = 100	120,1	108,5	100,0	83,4	78,3	62,1	..
t.c. (%) / g.r. (%)		-9,6	-7,8	-16,6	-6,2	-20,7	..

Fonte:INE (AER),exceto menção específica a outras fontes.Nota:Consultar a síntese metodológica para outras fontes, conceitos e notas.

Source:INE(RSYB),except when specified otherwise.Note:Other sources,concepts and notes in methodological synthesis.

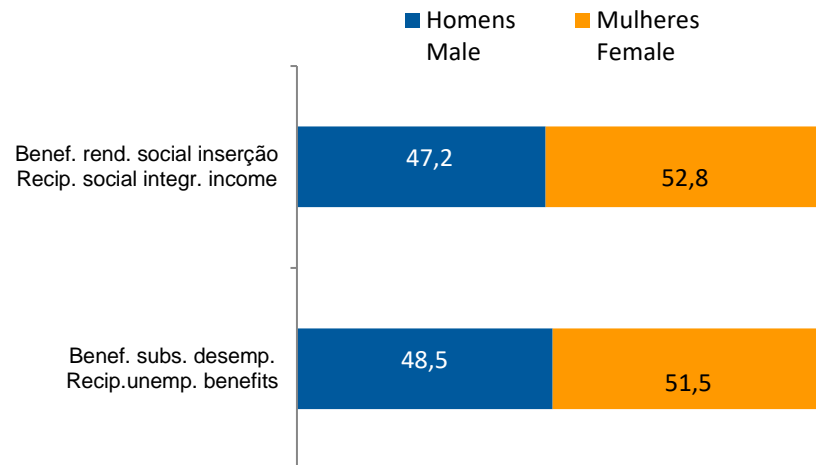
CONCELHO (MUNICIPALITY): ANGRA DO HEROÍSMO
Indicadores Sociais
Social Indicators

Beneficiários de subsídio de desemprego e beneficiários do rendimento social de inserção, 2022

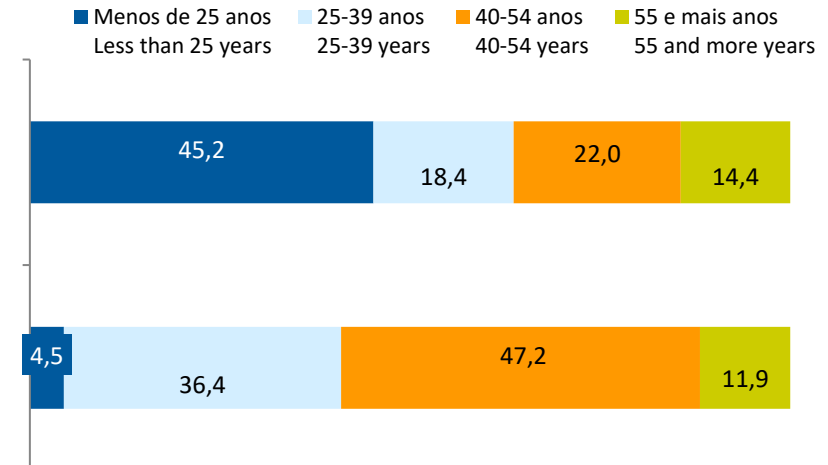
Recipients of unemployment benefits and recipients of social integration income, 2022

Beneficiários de subsídio de desemprego / População residente (%) <i>Recipients of unemployment benefits / Resident population (%)</i>	3,0
Beneficiários do rendimento social de inserção / População residente (%) <i>Recipients of social integration income / Resident population (%)</i>	3,4

Por género
According to gender

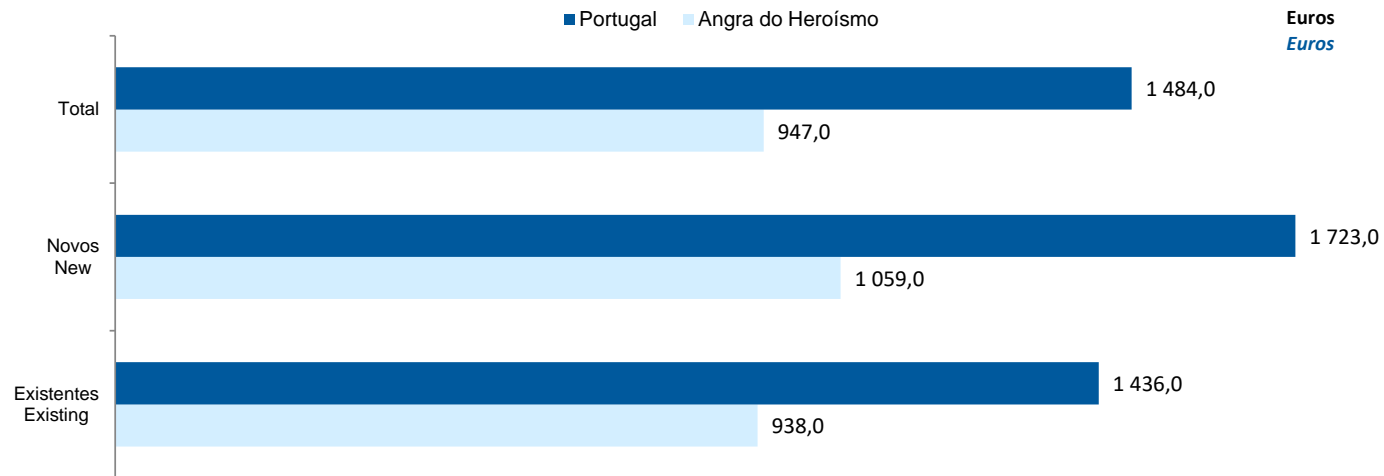


Por idade
According to age




CONCELHO (MUNICIPALITY): ANGRA DO HEROÍSMO
Imobiliário
Real Estate

Valor mediano das vendas por m2 de alojamentos familiares e categoria do alojamento familiar, 2022
Median value per m2 of dwellings sales and category of housing unit, 2022



Valor mediano das rendas por m2 de novos contratos de arrendamento de alojamentos familiares, 2023
Median house rental value per m2 of new lease agreements of dwellings, 2023



CONCELHO (MUNICIPALITY): ANGRA DO HEROÍSMO

Seleção de Indicadores de turismo
Tourism indicators selection

		2017	2018	2019	2020	2021	2022	2023
Capacidade de alojamento nos estabelecimentos de alojamento turístico e tipo de alojamento turístico	<i>nº</i>	1 349	1 862	1 899	1 418	1 549	2 072	2 259
<i>Lodging capacity in tourist accommodation establishments and Type (tourist accommodation establishment)</i>	2019 = 100	71,0	98,1	100,0	74,7	81,6	109,1	119,0
	<i>t.c. (%) / g.r. (%)</i>		38,0	2,0	-25,3	9,2	33,8	9,0
Dormidas nos estabelecimentos de alojamento turístico por localização geográfica e tipo de alojamento turístico	<i>nº</i>	234 673	263 030	256 104	85 444	160 305	308 642	..
<i>Nights (No.) in tourist accommodation establishments by Geographic localization (NUTS - 2013) and Type (tourist accommodation establishment)</i>	2019 = 100	91,6	102,7	100,0	33,4	62,6	120,5	..
	<i>t.c. (%) / g.r. (%)</i>		12,1	-2,6	-66,6	87,6	92,5	..
Hóspedes nos estabelecimentos de alojamento turístico por localização geográfica e tipo de alojamento turístico	<i>nº</i>	84 071,0	95 256,0	98 358,0	30 713,0	64 339	114 328	120 200
<i>Guests (No.) in tourist accommodation establishments by Geographic localization (NUTS - 2013) and Type (tourist accommodation establishment)</i>	2019 = 100	85,5	96,8	100,0	31,2	65,4	116,2	122,2
	<i>t.c. (%) / g.r. (%)</i>		13,3	3,3	-68,8	109,5	77,7	5,1
Proveitos totais nos estabelecimentos de alojamento turístico por localização geográfica e tipo de alojamento turístico	<i>10³ Euros</i>	9 647,0	10 833,0	10 830,0	3 138,0	7 039,0	15 669,0	17 048,0
<i>Total incomes (€) in tourist accommodation establishments by Geographic localization and Type (tourist accommodation establishment)</i>	2019 = 100	89,1	100,0	100,0	29,0	65,0	144,7	157,4
	<i>t.c. (%) / g.r. (%)</i>		12,3	0,0	-71,0	124,3	122,6	8,8
Taxa líquida de ocupação cama nos estabelecimentos de alojamento turístico por localização geográfica e tipo de alojamento turístico	<i>%</i>	47,8	42,2	39,5	20,0	33,4	45,3	41,1
<i>Bed occupancy net rate (%) in tourist accommodation establishments by Geographic localization and Type (tourist accommodation establishment)</i>	2019 = 100	121,0	106,8	100,0	50,6	84,6	114,7	104,1
	<i>t.c. (%) / g.r. (%)</i>		-11,7	-6,4	-49,4	67,0	35,6	-9,3

Fonte:INE (AER),exceto menção específica a outras fontes.Nota:Consultar a síntese metodológica para outras fontes, conceitos e notas.

Source:INE(RSYB),except when specified otherwise.Note:Other sources,concepts and notes in methodological synthesis.

CONCELHO (MUNICIPALITY): ANGRA DO HEROÍSMO
Comparação com as Respetivas Agregações Geográficas
Comparison with Respective Geographical Aggregations

INDICADORES <i>INDICATORS</i>	ANOS <i>YEARS</i>	CONCELHO <i>MUNICIPALITY</i>	NUTS III	NUTS II	ILHA ISLAND	NUTS I	Portugal
		Angra do Heroísmo	Região Autónoma dos Açores	Região Autónoma dos Açores	Ilha Terceira	Região Autónoma dos Açores	
Demografia, Educação e Sociedade <i>Demography, Education and Society</i>							
População residente (nº) <i>Resident population (no.)</i>	2023	33 786	241 025	241 025	53 526	241 025	10 639 726
População residente (Peso sobre as respectivas agregações geográficas) <i>Resident population (Weight over respective aggregations)</i>	2023	100,0	14,0	14,0	69,6	14,0	0,3
Taxa de crescimento média anual da população (%) <i>Average annual growth rate of population (%)</i>	2011/2023	-0,4	-0,2	-0,2	-0,5	-0,2	0,1
Densidade populacional (habitantes / km2) <i>Population density (Inh / km2)</i>	2022	141,9	103,4	103,4	133,9	103,4	114,0
População ≥ 65 anos (%) <i>Population ≥ 65 years (%)</i>	2023	20,3	17,5	17,5	20,1	17,5	24,1
Índice de Dependência Total <i>Total dependency ratio</i>	2023	49,9	46,5	46,5	49,7	46,5	58,5
Taxa bruta de natalidade (‰) <i>Crude birth rate (‰)</i>	2023	7,5	8,5	8,5	..	8,5	8,1
Rácio divórcios / casamentos (%) <i>Divorce / Marriage ratio (%)</i>	2022	40,7	63,2	63,2	55,4	63,2	50,0
Taxa bruta de escolarização (Ensino secundário) (%) <i>Crude educational attainment rate (Secondary education) (%)</i>	2022/2023	106,8	105,3	105,3	..	105,3	126,8
Despesas dos municípios em cultura e desporto por habitante (Euros / hab.) <i>Expenditures on cultural activities and sports of municipalities (Euros / inhab.)</i>	2022	75,3	56,6	56,6	..	56,6	55,3
Taxa de criminalidade (‰) <i>Crime rate (‰)</i>	2022	28,6	40,6	40,8	32,1	40,8	32,7

Fonte:INE (AER),exceto menção específica a outras fontes.Nota:Consultar a síntese metodológica para outras fontes, conceitos e notas.

Source:INE(RSYB),except when specified otherwise.Note:Other sources,concepts and notes in methodological synthesis.

CONCELHO (MUNICIPALITY): ANGRA DO HEROÍSMO
Comparação com as Respetivas Agregações Geográficas
Comparison with Respective Geographical Aggregations

INDICADORES <i>INDICATORS</i>	ANOS <i>YEARS</i>	CONCELHO <i>MUNICIPALITY</i>	NUTS III	NUTS II	ILHA <i>ISLAND</i>	NUTS I	Portugal
		Angra do Heroísmo	Região Autónoma dos Açores	Região Autónoma dos Açores	Ilha Terceira	Região Autónoma dos Açores	
Saúde e Ambiente <i>Health and Environment</i>							
Taxa quinquenal de mortalidade infantil (%) <i>Quinquennial rate of infant mortality (%)</i>	2017/2021	3,6	3,2	3,2	..	3,2	2,7
Médicos / 1000 habitantes (nº) <i>Physicians / 1000 inhabitants (no.)</i>	2022	5,0	4,0	4,0	..	4,0	5,7
Despesas dos municípios em ambiente por habitante (Euros / hab.) <i>Environmental expenditure of municipalities per inhabitant (Euros / inhab.)</i>	2022	37	61	61	41	61	93
Setor Monetário e Financeiro <i>Monetary and Financial Sector</i>							
Compras através de terminais de pagamento automático por habitante (Euros / hab.) <i>Purchases through points of sale per inhabitant (Euros / inhab.)</i>	2023	212,2	204,6	204,6	199,4	204,6	197,3
Levantamentos nacionais em caixas multibanco por habitante (Euros / hab.) <i>National withdrawals on automated teller machines (ATM) per inhabitant (Euros / inhab.)</i>	2023	2 529,0	2 349,0	2 349,0	2 524,0	2 349,0	2 721,0
Peso do crédito à habitação no total dos créditos a clientes (%) <i>Housing credit rate (%)</i>	2022	54,6	52,2	52,2	57,9	52,2	42,1
Peso dos depósitos de emigrantes no total de depósitos dos clientes (%) <i>Emigrant deposits rate (%)</i>	2022	1,4	1,8	1,8	1,6	1,8	2,2

Fonte:INE (AER),exceto menção específica a outras fontes.Nota:Consultar a síntese metodológica para outras fontes, conceitos e notas.

Source:INE(RSYB),except when specified otherwise.Note:Other sources,concepts and notes in methodological synthesis.

CONCELHO (MUNICIPALITY): ANGRA DO HEROÍSMO
Comparação com as Respetivas Agregações Geográficas
Comparison with Respective Geographical Aggregations

INDICADORES INDICATORS	ANOS YEARS	CONCELHO MUNICIPALITY	NUTS III	NUTS II	ILHA ISLAND	NUTS I	Portugal
		Angra do Heroísmo	Região Autónoma dos Açores	Região Autónoma dos Açores	Ilha Terceira	Região Autónoma dos Açores	
Indicadores Sociais <i>Social Indicators</i>							
Beneficiários de subsídio de desemprego / População residente (%) <i>Recipients of unemployment benefits / Resident population (%)</i>	2022	3,0	3,6	3,6	2,9	3,6	3,2
Beneficiários de rendimento social de inserção / População residente (%) <i>Recipients of social integration income / Resident population (%)</i>	2022	3,4	6,0	6,0	3,7	6,0	2,5

CONCELHO (MUNICIPALITY): ANGRA DO HEROÍSMO
Comparação com as Respetivas Agregações Geográficas
Comparison with Respective Geographical Aggregations

INDICADORES INDICATORS	ANOS YEARS	CONCELHO MUNICIPALITY	NUTS III	NUTS II	ILHA ISLAND	NUTS I	Portugal
		Angra do Heroísmo	Região Autónoma dos Açores	Região Autónoma dos Açores	Ilha Terceira	Região Autónoma dos Açores	
Principais Indicadores de Actividade Económica <i>Main Economic Activity Indicators</i>							
Pessoal ao serviço nas empresas (nº) <i>Persons employed in companies (no.)</i>	2022	10 747	77 727	77 727	16 057	77 727	4 487 322
Pessoal ao serviço nas empresas da indústria transformadora (nº) <i>Persons employed in manufacturing enterprises (no.)</i>	2022	936	7 799	7 799	..	7 799	741 958
Volume de negócios nas empresas (10 ³ Euros) <i>Turnover of enterprises (10³ Euros)</i>	2022	826 507	6 933 666	6 933 666	1 187 051	6 933 666	533 462 569
Volume de Negócios nas empresas da ind. transformadora (10 ³ Euros) <i>Turnover of manufacturing enterprises (10³ Euros)</i>	2022	127 833	1 129 743	1 129 743	..	1 129 743	127 444 230
Empresas (nº) <i>Enterprises (no.)</i>	2022	4 740	30 393	30 393	7 252	30 393	1 437 254
Empresas da indústria transformadora (nº) <i>Manufacturing enterprises (no.)</i>	2022	176	1 128	1 128	281	1 128	68 501
Constituição de pessoas coletivas e entidades equiparadas (nº) <i>Creation of legal persons and equivalent entities (no.)</i>	2023	66	519	519	101	519	49 523
Dissolução de pessoas coletivas e entidades equiparadas (nº) <i>Dissolution of legal persons and equivalent entities (no.)</i>	2023	24	149	149	33	149	14 362
Ganho médio mensal por trabalhador por conta de outrem (Euros) <i>Average monthly earning per employee (Euros)</i>	2021	1 134	1 126	1 126	1 121	1 126	1 290
Ganho médio mensal por trabalhador por conta de outrem - Homens (Euros) <i>Average monthly earning per employee - Male (Euros)</i>	2021	1 130	1 192	1 192	1 137	1 192	1 390
Ganho médio mensal por trabalhador por conta de outrem - Mulheres (Euros) <i>Average monthly earning per employee - Female (Euros)</i>	2021	1 139	1 040	1 040	1 101	1 040	1 169
Comércio internacional de bens - Exportações (10 ³ Euros) <i>International trade of goods - Exports (10³ Euros)</i>	2023	17 203	148 211	148 211	33 349	148 211	77 602 849
Comércio internacional de bens - Importações (10 ³ Euros) <i>International trade of goods - Imports (10³ Euros)</i>	2023	11 087	243 193	243 193	20 244	243 193	104 959 212

Fonte:INE (AER),exceto menção específica a outras fontes.Nota:Consultar a síntese metodológica para outras fontes, conceitos e notas.

Source:INE(RSYB),except when specified otherwise.Note:Other sources,concepts and notes in methodological synthesis.

CONCELHO (MUNICIPALITY): ANGRA DO HEROÍSMO
Comparação com as Respetivas Agregações Geográficas
Comparison with Respective Geographical Aggregations

INDICADORES INDICATORS	ANOS YEARS	CONCELHO MUNICIPALITY	NUTS III	NUTS II	ILHA ISLAND	NUTS I	Portugal
		Angra do Heroísmo	Região Autónoma dos Açores	Região Autónoma dos Açores	Ilha Terceira	Região Autónoma dos Açores	
Capacidade de alojamento nos estabelecimentos hoteleiros (nº de hóspedes) <i>Lodging capacity in hotel establishments (no. of guests)</i>	2023	2 259	18 262	18 262	3 083	18 262	478 552
Crédito à habitação por habitante (Euros) <i>Housing credit per inhabitant (Euros)</i>	2022	10 317	8 103	8 103	8 595	8 103	9 685
Edifícios licenciados pelas câmaras municipais para construção (nº) <i>Building permits issued by the local administration (no.)</i>	2022	48	887	887	105	887	24 696

CONCELHO (MUNICIPALITY): ANGRA DO HEROÍSMO
Comparação com as Respetivas Agregações Geográficas
Comparison with Respective Geographical Aggregations

INDICADORES (%) INDICATORS (%)	ANOS YEARS	Concelho / Concelho x 100 Municipality / Municipality x 100	Concelho / NUTS III x 100 Municipality / NUTS III x 100	Concelho / NUTS II x 100 Municipality / NUTS II x 100	Concelho / Ilha x 100 Municipality / Island x 100	Concelho / NUTS I x 100 Municipality / NUTS I x 100	Concelho / Portugal x 100 Municipality / Portugal x 100
Principais Indicadores de Actividade Económica <i>Main Economic Activity Indicators</i>							
Pessoal ao serviço nas empresas (nº) <i>Persons employed in companies (no.)</i>	2022	100,0	13,8	13,8	66,9	13,8	0,2
Pessoal ao serviço nas empresas da indústria transformadora (nº) <i>Persons employed in manufacturing enterprises (no.)</i>	2022	100,0	12,0	12,0	..	12,0	0,1
Volume de negócios nas empresas (10 ³ Euros) <i>Turnover of enterprises (10³ Euros)</i>	2022	100,0	11,9	11,9	69,6	11,9	0,2
Volume de Negócios nas empresas da ind. transformadora (10 ³ Euros) <i>Turnover of manufacturing enterprises (10³ Euros)</i>	2022	100,0	11,3	11,3	..	11,3	0,1
Empresas (nº) <i>Enterprises (no.)</i>	2022	100,0	15,6	15,6	65,4	15,6	0,3
Empresas da indústria transformadora (nº) <i>Manufacturing enterprises (no.)</i>	2022	100,0	15,6	15,6	62,6	15,6	0,3
Constituição de pessoas coletivas e entidades equiparadas (nº) <i>Creation of legal persons and equivalent entities (no.)</i>	2023	100,0	12,7	12,7	65,3	12,7	0,1
Dissolução de pessoas coletivas e entidades equiparadas (nº) <i>Dissolution of legal persons and equivalent entities (no.)</i>	2023	100,0	16,1	16,1	72,7	16,1	0,2
Ganho médio mensal por trabalhador por conta de outrem (Euros) <i>Average monthly earning per employee (Euros)</i>	2021	100,0	100,7	100,7	101,1	100,7	87,9
Ganho médio mensal por trabalhador por conta de outrem - Homens (Euros) <i>Average monthly earning per employee - Male (Euros)</i>	2021	100,0	94,8	94,8	99,3	94,8	81,3
Ganho médio mensal por trabalhador por conta de outrem - Mulheres (Euros) <i>Average monthly earning per employee - Female (Euros)</i>	2021	100,0	109,5	109,5	103,5	109,5	97,4
Comércio internacional de bens - Exportações (10 ³ Euros) <i>International trade of goods - Exports (10³ Euros)</i>	2023	100,0	11,6	11,6	51,6	11,6	0,0
Comércio internacional de bens - Importações (10 ³ Euros) <i>International trade of goods - Imports (10³ Euros)</i>	2023	100,0	4,6	4,6	54,8	4,6	0,0

Fonte:INE (AER),exceto menção específica a outras fontes.Nota:Consultar a síntese metodológica para outras fontes, conceitos e notas.

Source:INE(RSYB),except when specified otherwise.Note:Other sources,concepts and notes in methodological synthesis.

CONCELHO (MUNICIPALITY): ANGRA DO HEROÍSMO
Comparação com as Respetivas Agregações Geográficas
Comparison with Respective Geographical Aggregations

INDICADORES (%) INDICATORS (%)	ANOS YEARS	Concelho / Concelho x 100 Municipality / Municipality x 100	Concelho / NUTS III x 100 Municipality / NUTS III x 100	Concelho / NUTS II x 100 Municipality / NUTS II x 100	Concelho / Ilha x 100 Municipality / Island x 100	Concelho / NUTS I x 100 Municipality / NUTS I x 100	Concelho / Portugal x 100 Municipality / Portugal x 100
Principais Indicadores de Actividade Económica <i>Main Economic Activity Indicators</i>							
Capacidade de alojamento nos estabelecimentos hoteleiros (nº de hóspedes) <i>Lodging capacity in hotel establishments (no. of guests)</i>	2023	100,0	12,4	12,4	73,3	12,4	0,5
Crédito à habitação por habitante (Euros) <i>Housing credit per inhabitant (Euros)</i>	2022	100,0	127,3	127,3	120,0	127,3	106,5
Edifícios licenciados pelas câmaras municipais para construção (nº) <i>Building permits issued by the local administration (no.)</i>	2022	100,0	5,4	5,4	45,7	5,4	0,2

CONCELHO (MUNICIPALITY): ANGRA DO HEROÍSMO
Comparação com as Respetivas Agregações Geográficas
Comparison with Respective Geographical Aggregations

INDICADORES INDICATORS	ANOS YEARS	CONCELHO MUNICIPALITY	NUTS III	NUTS II	ILHA ISLAND	NUTS I	Portugal
		Angra do Heroísmo	Região Autónoma dos Açores	Região Autónoma dos Açores	Ilha Terceira	Região Autónoma dos Açores	
Trabalhadores por conta de outrem (TCO) nos estabelecimentos, a tempo completo com remuneração completa (nº) <i>Full time employees with a full remuneration, in establishments (no.)</i>	2021	6 093	40 287	..	8 922	..	2 287 160
Por sector de actividade <i>According to broad sectors of activity</i>							
TCO por sector de actividade - Sector primário (nº) <i>Employees - Primary sector (no.)</i>	2021	119	1 186	..	178	..	46 869
TCO por sector de actividade - Sector secundário (nº) <i>Employees - Secondary sector (no.)</i>	2021	1 333	9 841	..	2 039	..	695 795
TCO por sector de actividade - Sector terciário (nº) <i>Employees - Tertiary sector (no.)</i>	2021	4 641	29 260	..	6 705	..	1 544 496
Segundo os escalões de pessoal da empresa <i>By size-class of the enterprise</i>							
1-9 (nº / no.)	2021	1 355	8 513	..	1 872	..	453 770
10-19 (nº / no.)	2021	807	5 007	..	1 226	..	254 387
20-49 (nº / no.)	2021	886	7 597	..	1 597	..	349 029
50-99 (nº / no.)	2021	694	4 915	..	1 033	..	245 710
100-249 (nº / no.)	2021	536	6 384	..	991	..	298 107
250-499 (nº / no.)	2021	606	1 945	..	716	..	163 093
>=500 (nº / no.)	2021	1 209	5 926	..	1 487	..	523 064

CONCELHO (MUNICIPALITY): ANGRA DO HEROÍSMO
Comparação com as Respetivas Agregações Geográficas
Comparison with Respective Geographical Aggregations

INDICADORES (%) INDICATORS (%)	ANOS YEARS	Concelho / Concelho x 100 Municipality / Municipality x 100	Concelho / NUTS III x 100 Municipality / NUTS III x 100	Concelho / NUTS II x 100 Municipality / NUTS II x 100	Concelho / Ilha x 100 Municipality / Island x 100	Concelho / NUTS I x 100 Municipality / NUTS I x 100	Concelho / Portugal x 100 Municipality / Portugal x 100
Trabalhadores por conta de outrem (TCO) nos estabelecimentos, a tempo completo com remuneração completa (nº) <i>Full time employees with a full remuneration, in establishments (no.)</i>	2021	100	15,1	..	68,3	..	0,3
Por sector de actividade <i>According to broad sectors of activity</i>							
TCO por sector de actividade - Sector primário <i>Employees - Primary sector</i>	2021	100,0	10,0	..	66,9	..	0,3
TCO por sector de actividade - Sector secundário <i>Employees - Secondary sector</i>	2021	100,0	13,5	..	65,4	..	0,2
TCO por sector de actividade - Sector terciário <i>Employees - Tertiary sector</i>	2021	100,0	15,9	..	69,2	..	0,3
Segundo os escalões de pessoal da empresa <i>By size-class of the enterprise</i>							
1-9	2021	100,0	15,9	..	72,4	..	0,3
10-19	2021	100,0	16,1	..	65,8	..	0,3
20-49	2021	100,0	11,7	..	55,5	..	0,3
50-99	2021	100,0	14,1	..	67,2	..	0,3
100-249	2021	100,0	8,4	..	54,1	..	0,2
250-499	2021	100,0	31,2	..	84,6	..	0,4
>=500	2021	100,0	20,4	..	81,3	..	0,2

Fonte:INE (AER),exceto menção específica a outras fontes.Nota:Consultar a síntese metodológica para outras fontes, conceitos e notas.

Source:INE(RSYB),except when specified otherwise.Note:Other sources,concepts and notes in methodological synthesis.

CONCELHO (MUNICIPALITY): ANGRA DO HEROÍSMO
Comparação com as Respetivas Agregações Geográficas
Comparison with Respective Geographical Aggregations

INDICADORES INDICATORS	ANOS YEARS	CONCELHO MUNICIPALITY	NUTS III	NUTS II	ILHA ISLAND	NUTS I	Portugal
		Angra do Heroísmo	Região Autónoma dos Açores	Região Autónoma dos Açores	Ilha Terceira	Região Autónoma dos Açores	
Ganho médio mensal (Euros) - Por sector de actividade e género Average monthly earning (Euros) - According to broad sectors of activity and gender							
Ganho médio mensal - Sector primário (Euros) <i>Average monthly earning (Euros) - Primary Sector (Euros)</i>	2021	906,4	1 014,3	1 014,3	912,6	1 014,3	1 010,7
Ganho médio mensal - Sector primário - Homens (Euros) <i>Average monthly earning (Euros) - Primary Sector - Male (Euros)</i>	2021	909,3	1 004,0	1 004,0	923,9	1 004,0	1 032,5
Ganho médio mensal - Sector primário - Mulheres (Euros) <i>Average monthly earning (Euros) - Primary Sector - Female (Euros)</i>	2021	865,3	1 095,4	1 095,4	823,7	1 095,4	952,4
Ganho médio mensal - Sector secundário (Euros) <i>Average monthly earning (Euros) - Secondary Sector (Euros)</i>	2021	1 069,5	1 124,2	1 124,2	1 057,4	1 124,2	1 213,2
Ganho médio mensal - Sector secundário - Homens (Euros) <i>Average monthly earning (Euros) - Secondary Sector - Male (Euros)</i>	2021	1 072,4	1 134,1	1 134,1	1 068,0	1 134,1	1 272,1
Ganho médio mensal - Sector secundário - Mulheres (Euros) <i>Average monthly earning (Euros) - Secondary Sector - Female (Euros)</i>	2021	1 053,7	1 080,4	1 080,4	1 001,7	1 080,4	1 080,6
Ganho médio mensal - Sector terciário (Euros) <i>Average monthly earning (Euros) - Tertiary Sector (Euros)</i>	2021	1 158,3	1 131,3	1 131,3	1 146,3	1 131,3	1 332,3
Ganho médio mensal - Sector terciário - Homens (Euros) <i>Average monthly earning (Euros) - Tertiary Sector - Male (Euros)</i>	2021	1 173,7	1 239,4	1 239,4	1 186,3	1 239,4	1 483,8
Ganho médio mensal - Sector terciário - Mulheres (Euros) <i>Average monthly earning (Euros) - Tertiary Sector - Female (Euros)</i>	2021	1 146,5	1 035,1	1 035,1	1 111,4	1 035,1	1 195,6

Fonte:INE (AER),exceto menção específica a outras fontes.Nota:Consultar a síntese metodológica para outras fontes, conceitos e notas.

Source:INE(RSYB),except when specified otherwise.Note:Other sources,concepts and notes in methodological synthesis.

CONCELHO (MUNICIPALITY): ANGRA DO HEROÍSMO
Comparação com as Respetivas Agregações Geográficas
Comparison with Respective Geographical Aggregations

INDICADORES (%) INDICATORS (%)	ANOS YEARS	Concelho / Concelho x 100 Municipality / Municipality x 100	Concelho / NUTS III x 100 Municipality / NUTS III x 100	Concelho / NUTS II x 100 Municipality / NUTS II x 100	Concelho / Ilha x 100 Municipality / Island x 100	Concelho / NUTS I x 100 Municipality / NUTS I x 100	Concelho / Portugal x 100 Municipality / Portugal x 100
Ganho médio mensal (Euros) - Por sector de actividade e género Average monthly earning (Euros) - According to broad sectors of activity and gender							
Ganho médio mensal - Sector primário <i>Average monthly earning - Primary Sector</i>	2021	100,0	89,4	89,4	99,3	89,4	89,7
Ganho médio mensal - Sector primário - Homens <i>Average monthly earning - Primary Sector - Male</i>	2021	100,0	90,6	90,6	98,4	90,6	88,1
Ganho médio mensal - Sector primário - Mulheres <i>Average monthly earning - Primary Sector - Female</i>	2021	100,0	79,0	79,0	105,0	79,0	90,9
Ganho médio mensal - Sector secundário <i>Average monthly earning - Secondary Sector</i>	2021	100,0	95,1	95,1	101,1	95,1	88,2
Ganho médio mensal - Sector secundário - Homens <i>Average monthly earning - Secondary Sector - Male</i>	2021	100,0	94,6	94,6	100,4	94,6	84,3
Ganho médio mensal - Sector secundário - Mulheres <i>Average monthly earning - Secondary Sector - Female</i>	2021	100,0	97,5	97,5	105,2	97,5	97,5
Ganho médio mensal - Sector terciário <i>Average monthly earning - Tertiary Sector</i>	2021	100,0	102,4	102,4	101,0	102,4	86,9
Ganho médio mensal - Sector terciário - Homens <i>Average monthly earning - Tertiary Sector - Male</i>	2021	100,0	94,7	94,7	98,9	94,7	79,1
Ganho médio mensal - Sector terciário - Mulheres <i>Average monthly earning - Tertiary Sector - Female</i>	2021	100,0	110,8	110,8	103,2	110,8	95,9

CONCELHO (MUNICIPALITY): ANGRA DO HEROÍSMO
Comparação com as Respetivas Agregações Geográficas
Comparison with Respective Geographical Aggregations

INDICADORES <i>INDICATORS</i>	ANOS <i>YEARS</i>	CONCELHO <i>MUNICIPALITY</i>	NUTS III	NUTS II	ILHA ISLAND	NUTS I	Portugal
		Angra do Heroísmo	Região Autónoma dos Açores	Região Autónoma dos Açores	Ilha Terceira	Região Autónoma dos Açores	
Imobiliário <i>Real Estate</i>							
Valor mediano das vendas por m2 de alojamentos familiares e categoria do alojamento familiar <i>Median value per m2 of dwellings sales and category of housing unit</i>							
Total (Euros)	2022	947,0	1 034,0	1 034,0	..	1 034,0	1 484,0
Novos (Euros) <i>New (Euros)</i>	2022	1 059,0	1 187,0	1 187,0	..	1 187,0	1 723,0
Existentes (Euros) <i>Existing (Euros)</i>	2022	938,0	1 007,0	1 007,0	..	1 007,0	1 436,0
Valor mediano das rendas por m2 de novos contratos de arrendamento de alojamentos familiares <i>Median house rental value per m2 of new lease agreements of dwellings</i>							
Rendas (Euros) <i>Rental Value (Euros)</i>	2023	4,5	4,8	4,8	..	4,8	7,2

Fonte:INE (AER),exceto menção específica a outras fontes.Nota:Consultar a síntese metodológica para outras fontes, conceitos e notas.

Source:INE(RSYB),except when specified otherwise.Note:Other sources,concepts and notes in methodological synthesis.

CONCELHO (MUNICIPALITY): ANGRA DO HEROÍSMO
Comparação com as Respetivas Agregações Geográficas
Comparison with Respective Geographical Aggregations

INDICADORES (%) <i>INDICATORS (%)</i>	ANOS <i>YEARS</i>	Concelho / Concelho x 100 Municipality / Municipality x 100	Concelho / NUTS III x 100 Municipality / NUTS III x 100	Concelho / NUTS II x 100 Municipality / NUTS II x 100	Concelho / Ilha x 100 Municipality / Island x 100	Concelho / NUTS I x 100 Municipality / NUTS I x 100	Concelho / Portugal x 100 Municipality / Portugal x 100
Imobiliário <i>Real Estate</i>							
Valor mediano das vendas por m2 de alojamentos familiares e categoria do alojamento familiar <i>Median value per m2 of dwellings sales and category of housing unit</i>							
Total (Euros)	2022	100,0	91,6	91,6	..	91,6	63,8
Novos (Euros) <i>New (Euros)</i>	2022	100,0	89,2	89,2	..	89,2	61,5
Existentes (Euros) <i>Existing (Euros)</i>	2022	100,0	93,1	93,1	..	93,1	65,3
Valor mediano das rendas por m2 de novos contratos de arrendamento de alojamentos familiares <i>Median house rental value per m2 of new lease agreements of dwellings</i>							
Rendas (Euros) <i>Rental Value (Euros)</i>	2023	100,0	93,0	93,0	..	93,0	62,3

Fonte:INE (AER),exceto menção específica a outras fontes.Nota:Consultar a síntese metodológica para outras fontes, conceitos e notas.

Source:INE(RSYB),except when specified otherwise.Note:Other sources,concepts and notes in methodological synthesis.

CONCELHO (MUNICIPALITY): ANGRA DO HEROÍSMO
Comparação com as Respetivas Agregações Geográficas
Comparison with Respective Geographical Aggregations

INDICADORES <i>INDICATORS</i>	ANOS <i>YEARS</i>	CONCELHO <i>MUNICIPALITY</i>	NUTS III	NUTS II	ILHA ISLAND	NUTS I	Portugal
		Angra do Heroísmo	Região Autónoma dos Açores	Região Autónoma dos Açores	Ilha Terceira	Região Autónoma dos Açores	
Indicadores Sociais <i>Social Indicators</i>							
Beneficiários do subsídio de desemprego (nº) <i>Recipients of unemployment benefit (no.)</i>	2022	1 029	8 542	8 542	1 527	8 542	335 222
Por género <i>According to gender</i>							
Homens (nº) <i>Male (no.)</i>	2022	499	4 166	4 166	741	4 166	145 577
Mulheres (nº) <i>Female (no.)</i>	2022	530	4 376	4 376	786	4 376	189 645
Por idade <i>According to age</i>							
<25 anos (nº) <i><25 years (no.)</i>	2022	46	493	..	80	..	16 038
25-39 anos (nº) <i>25-39 years (no.)</i>	2022	..	2 749	125 954
40-54 anos (nº) <i>40-54 years (no.)</i>	2022	..	3 980	160 441
>=55 anos (nº) <i>>=55 years (no.)</i>	2022	122	984	984	171	984	36 188

Fonte:INE (AER),exceto menção específica a outras fontes.Nota:Consultar a síntese metodológica para outras fontes, conceitos e notas.

Source:INE(RSYB),except when specified otherwise.Note:Other sources,concepts and notes in methodological synthesis.

CONCELHO (MUNICIPALITY): ANGRA DO HEROÍSMO
Comparação com as Respetivas Agregações Geográficas
Comparison with Respective Geographical Aggregations

INDICADORES INDICATORS	ANOS YEARS	CONCELHO MUNICIPALITY	NUTS III	NUTS II	ILHA ISLAND	NUTS I	Portugal
		Angra do Heroísmo	Região Autónoma dos Açores	Região Autónoma dos Açores	Ilha Terceira	Região Autónoma dos Açores	
Beneficiários do rendimento social de inserção (nº) <i>Recipients of social integration income (no.)</i>	2022	1 166	14 343	14 343	1 974	14 343	262 545
Por género <i>According to gender</i>							
Homens (nº) <i>Male (no.)</i>	2022	550	7 129	7 129	923	7 129	122 358
Mulheres (nº) <i>Female (no.)</i>	2022	616	7 214	7 214	1 051	7 214	140 187
Por idade <i>According to age</i>							
<25 anos (nº) <i><25 years (no.)</i>	2022	527	6 682	6 682	878	6 682	108 348
25-39 anos (nº) <i>25-39 years (no.)</i>	2022	215	3 012	..	374	..	43 567
40-54 anos (nº) <i>40-54 years (no.)</i>	2022	256	2 920	..	431	..	53 387
>=55 anos (nº) <i>>=55 years (no.)</i>	2022	168	1 729	..	291	..	57 243

Fonte:INE (AER),exceto menção específica a outras fontes.Nota:Consultar a síntese metodológica para outras fontes, conceitos e notas.

Source:INE(RSYB),except when specified otherwise.Note:Other sources,concepts and notes in methodological synthesis.

CONCELHO (MUNICIPALITY): ANGRA DO HEROÍSMO
Comparação com as Respetivas Agregações Geográficas
Comparison with Respective Geographical Aggregations

INDICADORES (%) <i>INDICATORS (%)</i>	ANOS <i>YEARS</i>	Concelho / Concelho x 100 Municipality / Municipality x 100	Concelho / NUTS III x 100 Municipality / NUTS III x 100	Concelho / NUTS II x 100 Municipality / NUTS II x 100	Concelho / Ilha x 100 Municipality / Island x 100	Concelho / NUTS I x 100 Municipality / NUTS I x 100	Concelho / Portugal x 100 Municipality / Portugal x 100
Indicadores Sociais <i>Social Indicators</i>							
Beneficiários do subsídio de desemprego <i>Recipients of unemployment benefit</i>	2022	100,0	12,0	12,0	67,4	12,0	0,3
Por género <i>According to gender</i>							
Homens <i>Male</i>	2022	100,0	12,0	12,0	67,3	12,0	0,3
Mulheres <i>Female</i>	2022	100,0	12,1	12,1	67,4	12,1	0,3
Por idade <i>According to age</i>							
<25 anos <i><25 years</i>	2022	100,0	9,3	..	57,5	..	0,3
25-39 anos <i>25-39 years</i>	2022
40-54 anos <i>40-54 years</i>	2022
>=55 anos <i>>=55 years</i>	2022	100,0	12,4	12,4	71,3	12,4	0,3

Fonte:INE (AER),exceto menção específica a outras fontes.Nota:Consultar a síntese metodológica para outras fontes, conceitos e notas.

Source:INE(RSYB),except when specified otherwise.Note:Other sources,concepts and notes in methodological synthesis.

CONCELHO (MUNICIPALITY): ANGRA DO HEROÍSMO
Comparação com as Respetivas Agregações Geográficas
Comparison with Respective Geographical Aggregations

INDICADORES (%) <i>INDICATORS (%)</i>	ANOS <i>YEARS</i>	Concelho / Concelho x 100 Municipality / Municipality x 100	Concelho / NUTS III x 100 Municipality / NUTS III x 100	Concelho / NUTS II x 100 Municipality / NUTS II x 100	Concelho / Ilha x 100 Municipality / Island x 100	Concelho / NUTS I x 100 Municipality / NUTS I x 100	Concelho / Portugal x 100 Municipality / Portugal x 100
Beneficiários do rendimento social de inserção <i>Recipients of social integration income</i>	2022	100,0	8,1	8,1	59,1	8,1	0,4
Por género <i>According to gender</i>							
Homens <i>Male</i>	2022	100,0	7,7	7,7	59,6	7,7	0,4
Mulheres <i>Female</i>	2022	100,0	8,5	8,5	58,6	8,5	0,4
Por idade <i>According to age</i>							
<25 anos <i><25 years</i>	2022	100,0	7,9	7,9	60,0	7,9	0,5
25-39 anos <i>25-39 years</i>	2022	100,0	7,1	..	57,5	..	0,5
40-54 anos <i>40-54 years</i>	2022	100,0	8,8	..	59,4	..	0,5
>=55 anos <i>>=55 years</i>	2022	100,0	9,7	..	57,7	..	0,3

Fonte:INE (AER),exceto menção específica a outras fontes.Nota:Consultar a síntese metodológica para outras fontes, conceitos e notas.

Source:INE(RSYB),except when specified otherwise.Note:Other sources,concepts and notes in methodological synthesis.

CONCELHO (MUNICIPALITY): ANGRA DO HEROÍSMO
Comparação com as Respetivas Agregações Geográficas
Comparison with Respective Geographical Aggregations

INDICADORES INDICATORS	ANOS YEARS	CONCELHO MUNICIPALITY	NUTS III	NUTS II	ILHA ISLAND	NUTS I	Portugal
		Angra do Heroísmo	Região Autónoma dos Açores	Região Autónoma dos Açores	Ilha Terceira	Região Autónoma dos Açores	
Principais Indicadores de Turismo <i>Main Economic Tourism Indicators</i>							
Capacidade de alojamento nos estabelecimentos de alojamento turístico por localização geográfica e tipo de alojamento turístico (nº) <i>Lodging capacity in tourist accommodation establishments by Geographic localization (NUTS - 2013) and Type (tourist accommodation establishment) (no.)</i>	2023	2 259	18 262	18 262	3 083	18 262	478 552
Dormidas nos estabelecimentos de alojamento turístico por localização geográfica e tipo de alojamento turístico (nº) <i>Nights (No.) in tourist accommodation establishments by Geographic localization (NUTS - 2013) and Type (tourist accommodation establishment) (no.)</i>	2022	308 642	2 458 031	2 458 031	391 583	2 458 031	69 694 791
Hóspedes nos estabelecimentos de alojamento turístico por localização geográfica e tipo de alojamento turístico (nº) <i>Guests (No.) in tourist accommodation establishments by Geographic localization (NUTS - 2013) and Type (tourist accommodation establishment) (no.)</i>	2023	120 200	929 442	929 442	157 578	929 442	30 028 890
Proveitos totais nos estabelecimentos de alojamento turístico por localização geográfica e tipo de alojamento turístico (mil Euros) <i>Total incomes (€) in tourist accommodation establishments by Geographic localization (NUTS - 2013) and Type (tourist accommodation establishment) (thousand Euros)</i>	2023	17 048	190 250	190 250	20 930	190 250	6 015 323
Taxa líquida de ocupação cama nos estabelecimentos de alojamento turístico por localização geográfica e tipo de alojamento turístico (%) <i>Bed occupancy net rate (%) in tourist accommodation establishments by Geographic localization (NUTS - 2013) and Type (tourist accommodation establishment) (%)</i>	2023	41,1	46,0	46,0	..	46,0	48,0

Fonte:INE (AER),exceto menção específica a outras fontes.Nota:Consultar a síntese metodológica para outras fontes, conceitos e notas.

Source:INE(RSYB),except when specified otherwise.Note:Other sources,concepts and notes in methodological synthesis.

CONCELHO (MUNICIPALITY): ANGRA DO HEROÍSMO
Comparação com as Respetivas Agregações Geográficas
Comparison with Respective Geographical Aggregations

INDICADORES (%) INDICATORS (%)	ANOS YEARS	Concelho / Concelho x 100 Municipality / Municipality x 100	Concelho / NUTS III x 100 Municipality / NUTS III x 100	Concelho / NUTS II x 100 Municipality / NUTS II x 100	Concelho / Ilha x 100 Municipality / Island x 100	Concelho / NUTS I x 100 Municipality / NUTS I x 100	Concelho / Portugal x 100 Municipality / Portugal x 100
Principais Indicadores de Turismo <i>Main Economic Tourism Indicators</i>							
Capacidade de alojamento nos estabelecimentos hoteleiros por localização geográfica e tipo de estabelecimento <i>Lodging capacity in hotel establishments by Geographic localization (NUTS - 2013) and Type (hotel establishment)</i>	2023	100,0	12,4	12,4	73,3	12,4	0,5
Dormidas nos estabelecimentos de alojamento turístico por localização geográfica e tipo de alojamento turístico <i>Nights (No.) in tourist accommodation establishments by Geographic localization (NUTS - 2013) and Type (tourist accommodation establishment)</i>	2022	100,0	12,6	12,6	78,8	12,6	0,4
Hóspedes nos estabelecimentos de alojamento turístico por localização geográfica e tipo de alojamento turístico <i>Guests (No.) in tourist accommodation establishments by Geographic localization (NUTS - 2013) and Type (tourist accommodation establishment)</i>	2023	100,0	12,9	12,9	76,3	12,9	0,4
Proveitos totais nos estabelecimentos de alojamento turístico por localização geográfica e tipo de alojamento turístico <i>Total incomes (€) in tourist accommodation establishments by Geographic localization (NUTS - 2013) and Type (tourist accommodation establishment)</i>	2023	100,0	9,0	9,0	81,5	9,0	0,3
Taxa líquida de ocupação cama nos estabelecimentos de alojamento turístico por localização geográfica e tipo de alojamento turístico <i>Bed occupancy net rate (%) in tourist accommodation establishments by Geographic localization (NUTS - 2013) and Type (tourist accommodation establishment)</i>	2023	100,0	89,3	89,3	..	89,3	85,6

Fonte:INE (AER),exceto menção específica a outras fontes.Nota:Consultar a síntese metodológica para outras fontes, conceitos e notas.

Source:INE(RSYB),except when specified otherwise.Note:Other sources,concepts and notes in methodological synthesis.