

## Concelho / Municipality : Calheta (RAA)

### Indicadores selecionados

#### *Selected indicators*

#### Demografia, Educação e Sociedade

##### *Demography, Education and Society*

#### Saúde e Ambiente

##### *Health and Environment*

#### Setor Monetário e Financeiro

##### *Monetary and Financial Sector*

#### Principais Indicadores de Actividade Económica

##### *Main Economic Activity Indicators*

#### Demografia, Educação e Sociedade

##### *Demography, Education and Society*

#### Maiores empregadores do Concelho

(Ordenado segundo o nº de trabalhadores por conta de outrem - TCO - nos estabelecimentos)

##### *Greatest Employers in the Municipality*

*(Ranked according to the number of employees in establishments)*

#### Trabalhadores por conta de outrem\*

##### *Employees\**

Trabalhadores por conta de outrem (TCO) nos estabelecimentos, a tempo completo com remuneração completa (nº)

*Full time employees with a full remuneration, in establishments (no.)*

#### Saúde e Ambiente

##### *Health and Environment*

#### Setor Monetário e Financeiro

##### *Monetary and Financial Sector*

#### Indicadores Sociais

##### *Social Indicators*

#### Imobiliário

##### *Real Estate*

#### Seleção de Indicadores de Turismo

##### *Tourism Indicators Selection*

## Comparação com as Respetivas Agregações Geográficas *Comparison with Respective Geographical Aggregations*

#### Demografia, Educação e Sociedade

##### *Demography, Education and Society*

#### Saúde e Ambiente

##### *Health and Environment*

#### Setor Monetário e Financeiro

##### *Monetary and Financial Sector*

#### Indicadores Sociais

##### *Social Indicators*

#### Principais Indicadores de Actividade Económica

##### *Main Economic Activity Indicators*

Trabalhadores por conta de outrem (TCO) nos estabelecimentos, a tempo completo com remuneração completa (nº)

*Full time employees with a full remuneration, in establishments (no.)*

#### Imobiliário

##### *Real Estate*

#### Indicadores Sociais

##### *Social Indicators*

#### Principais Indicadores de Turismo

##### *Main Economic Tourism Indicators*

CONCELHO (MUNICIPALITY): CALHETA (RAA)

Indicadores seleccionados <i>Selected indicators</i>	ANOS YEARS	Concelho (Municipality): Calheta (RAA)	Portugal
Área (km2) <i>Area (km2)</i>	2022	126	92 225
		0,1	100,0
		<i>Portugal = 100</i>	
População residente (nº) <i>Resident population (nº)</i>	2023	3 494	10 639 726
		0,0	100,0
		<i>Portugal = 100</i>	
Pessoal ao serviço nas empresas (nº) <i>Persons employed in enterprises (no.)</i>	2022	1 256	4 487 322
		0,0	100,0
		<i>Portugal = 100</i>	
Volume de negócios nas empresas (10 <sup>3</sup> Euros) <i>Turnover of enterprises (10<sup>3</sup> Euros)</i>	2022	71 962	533 462 569
		0,0	100,0
		<i>Portugal = 100</i>	
Empresas (nº) <i>Enterprises (no.)</i>	2022	591	1 437 254
		0,0	100,0
		<i>Portugal = 100</i>	
Pessoal ao serviço nas empresas da indústria transformadora (nº) <i>Persons employed in manufacturing enterprises (no.)</i>	2022	..	741 958
			100,0
		<i>Portugal = 100</i>	
Volume de Negócios nas empresas da ind. transformadora (10 <sup>3</sup> Euros) <i>Turnover of manufacturing enterprises (10<sup>3</sup> Euros)</i>	2022	..	127 444 230
			100,0
		<i>Portugal = 100</i>	
Empresas da indústria transformadora (nº) <i>Manufacturing enterprises (no.)</i>	2022	25	68 501
		0,0	100,0
		<i>Portugal = 100</i>	
Comércio internacional de bens - Exportações (10 <sup>3</sup> Euros) <i>International trade of goods- Exports (10<sup>3</sup> Euros)</i>	2023	2 856	77 602 849
		0,0	100,0
		<i>Portugal = 100</i>	
Comércio internacional de bens - Importações (10 <sup>3</sup> Euros) <i>International trade of goods - Imports (10<sup>3</sup> Euros)</i>	2023	1 772	104 959 212
		0,0	100,0
		<i>Portugal = 100</i>	
Dormidas nos estabelecimentos de alojamento turístico por localização geográfica e tipo de alojamento turístico (nº) <i>Nights (No.) in tourist accommodation establishments by Geographic localization (NUTS - 2013) and Type (tourist accommodation establishment) (no.)</i>	2022	5 300	69 694 791
		0,0	100,0
		<i>Portugal = 100</i>	
Proveitos totais nos estabelecimentos de alojamento turístico por localização geográfica e tipo de alojamento turístico (mil Euros) <i>Total incomes (€) in tourist accommodation establishments by Geographic localization (NUTS - 2013) and Type (tourist accommodation establishment) (thousand Euros)</i>	2023	318	6 015 323
		0,0	100,0
		<i>Portugal = 100</i>	

Fonte:INE (AER),exceto menção específica a outras fontes.Nota:Consultar a síntese metodológica para outras fontes, conceitos e notas.

Source:INE(RSYB),except when specified otherwise.Note:Other sources,concepts and notes in methodological synthesis.

## CONCELHO (MUNICIPALITY): CALHETA (RAA)



Área = 126 km2

Demografia, Educação e Sociedade Demography, Education and Society			
População residente (2023) (nº) <i>Resident population (2023) (nº)</i>	3 494	Taxa bruta de natalidade (2023) (‰) <i>Crude birth rate (2023) (‰)</i>	6,8
Taxa de crescimento média anual da população (2011/2023) (%) <i>Average annual growth rate of population (2011/2023) (%)</i>	-0,4	Rácio divórcios / casamentos (2022) (%) <i>Divorce / Marriage ratio (2022) (%)</i>	233,3
Densidade populacional (2022) (habitantes / km2) <i>Population density (2022) (Inh. / km2)</i>	27,8	Taxa bruta de escolarização (Ensino secundário) (2022/2023) (%) <i>Crude educational attainment rate (Secondary education) (2022/2023) (%)</i>	77,6
População ≥ 65 anos (2023) (%) <i>Population ≥ 65 years (2023) (%)</i>	24,1	Despesas dos municípios em cultura e desporto por habitante (2022) (Euros / hab.) <i>Expenditures on cultural activities and sports of municipalities per inhabitant (2022) (Euros / inhab.)</i>	22,4
Índice de Dependência Total (2023) <i>Total dependency ratio (2023)</i>	56,5	Taxa de criminalidade (2023) (‰) <i>Crime rate (2023) (‰)</i>	..
Saúde e Ambiente Health and Environment		Setor Monetário e Financeiro Monetary and Financial Sector	
Taxa quinquenal de mortalidade infantil (2017/2021) (‰) <i>Quinquennial rate of infant mortality (2017/2021) (‰)</i>	0,0	Compras através de terminais de pagamento automático por habitante (2023) (Euros / hab.) <i>Purchases through points of sale per inhabitant (2023) (Euros / inhab.)</i>	239,3
Médicos / 1000 habitantes (2023) (nº) <i>Physicians / 1000 inhabitants (2023) (no.)</i>	..	Levantamentos nacionais em caixas multibanco por habitante (2023) (Euros / hab.) <i>National withdrawals on automated teller machines (ATM) per inhabitant (2023) (Euros / inhab.)</i>	2 381,0
Consultas externas nos hospitais por habitante (2022) (nº) <i>Medical appointments in external appointment units of hospitals per inhabitant (2022) (no.)</i>	0,0	Peso do crédito à habitação no total dos créditos a clientes (2022) (%) <i>Housing credit rate (2022) (%)</i>	60,0
Despesas dos municípios em ambiente por habitante (2022) (Euros / hab.) <i>Environmental expenditure of municipalities per inhabitant (2022) (Euros / inhab.)</i>	8,0	Peso dos depósitos de emigrantes no total de depósitos dos clientes (2022) (%) <i>Emigrant deposits rate (2022) (%)</i>	2,4

Fonte: Wikipedia

**CONCELHO (MUNICIPALITY): CALHETA (RAA)**  
**Principais Indicadores de Actividade Económica**  
*Main Economic Activity Indicators*

	2017	2018	2019	2020	2021	2022	2023
<i>Pessoal ao serviço nas empresas (nº)</i> <i>Persons employed in enterprises (no.)</i>	1 023	1 056	1 097	1 064	1 114	1 256	..
2019 = 100	93,3	96,3	100,0	97,0	101,5	114,5	..
<i>t.c. (%) / g.r. (%)</i>		3,2	3,9	-3,0	4,7	12,7	..
<i>Pessoal ao serviço nas empresas da indústria transformadora (nº)</i> <i>Persons employed in manufacturing enterprises (no.)</i>	261	288	279	281	..	..	..
2019 = 100	93,5	103,2	100,0	100,7	..	..	..
<i>t.c. (%) / g.r. (%)</i>		10,3	-3,1	0,7	..	..	..
<i>Volume de negócios nas empresas (10<sup>3</sup> Euros)</i> <i>Turnover of enterprises (10<sup>3</sup> Euros)</i>	51 502,1	54 741,8	55 112,7	55 419,8	61 557,5	71 962,2	..
2019 = 100	93,4	99,3	100,0	100,6	111,7	130,6	..
<i>t.c. (%) / g.r. (%)</i>		6,3	0,7	0,6	11,1	16,9	..
<i>Volume de Negócios nas empresas da ind. transformadora (10<sup>3</sup> Euros)</i> <i>Turnover of manufacturing enterprises (10<sup>3</sup> Euros)</i>	14 363,2	16 382,1	15 773,0	16 998,6	..	..	..
2019 = 100	91,1	103,9	100,0	107,8	..	..	..
<i>t.c. (%) / g.r. (%)</i>		14,1	-3,7	7,8	..	..	..
<i>Empresas (nº)</i> <i>Enterprises (no.)</i>	527	547	561	556	593	591	..
2019 = 100	93,9	97,5	100,0	99,1	105,7	105,3	..
<i>t.c. (%) / g.r. (%)</i>		3,8	2,6	-0,9	6,7	-0,3	..
<i>Empresas da indústria transformadora (nº)</i> <i>Manufacturing enterprises (no.)</i>	15	19	21	21	22	25	..
2019 = 100	71,4	90,5	100,0	100,0	104,8	119,0	..
<i>t.c. (%) / g.r. (%)</i>		26,7	10,5	0,0	4,8	13,6	..
<i>Constituição de pessoas coletivas e entidades equiparadas (nº)</i> <i>Creation of legal persons and equivalent entities (no.)</i>	4	5	2	3	4	1	7
2019 = 100	200,0	250,0	100,0	150,0	200,0	50,0	350,0
<i>t.c. (%) / g.r. (%)</i>		25,0	-60,0	50,0	33,3	-75,0	600,0
<i>Dissolução de pessoas coletivas e entidades equiparadas (nº)</i> <i>Dissolution of legal persons and equivalent entities (no.)</i>	1	2	2	0	1	0	1
2019 = 100	50,0	100,0	100,0	0,0	50,0	0,0	50,0
<i>t.c. (%) / g.r. (%)</i>		100,0	0,0	-100,0	..	-100,0	..

Fonte:INE (AER),exceto menção específica a outras fontes.Nota:Consultar a síntese metodológica para outras fontes, conceitos e notas.

Source:INE(RSYB),except when specified otherwise.Note:Other sources,concepts and notes in methodological synthesis.

**CONCELHO (MUNICIPALITY): CALHETA (RAA)**  
**Principais Indicadores de Actividade Económica**  
*Main Economic Activity Indicators*

	2017	2018	2019	2020	2021	2022	2023
<i>Ganho médio mensal por trabalhador por conta de outrem (Euros)</i> <i>Average monthly earning per employee (Euros)</i>	836,9	864,6	902,7	945,8	942,1	..	..
<i>2019 = 100</i>	92,7	95,8	100,0	104,8	104,4	..	..
<i>t.c. (%) / g.r. (%)</i>		3,3	4,4	4,8	-0,4	..	..
<i>Ganho médio mensal por trabalhador por conta de outrem - Homens (Euros)</i> <i>Average monthly earning per employee - Male (Euros)</i>	891,6	907,4	944,2	978,0	972,9	..	..
<i>2019 = 100</i>	94,4	96,1	100,0	103,6	103,0	..	..
<i>t.c. (%) / g.r. (%)</i>		1,8	4,1	3,6	-0,5	..	..
<i>Ganho médio mensal por trabalhador por conta de outrem - Mulheres (Euros)</i> <i>Average monthly earning per employee - Female (Euros)</i>	788,7	827,8	862,7	916,6	911,4	..	..
<i>2019 = 100</i>	91,4	96,0	100,0	106,3	105,6	..	..
<i>t.c. (%) / g.r. (%)</i>		5,0	4,2	6,3	-0,6	..	..
<i>Comércio internacional de bens - Exportações (10<sup>3</sup> Euros)</i> <i>International trade of goods - Exports (10<sup>3</sup> Euros)</i>	2 485,4	2 987,3	2 172,4	3 077,7	3 060,6	3 207,0	2 855,5
<i>2019 = 100</i>	114,4	137,5	100,0	141,7	140,9	147,6	131,4
<i>t.c. (%) / g.r. (%)</i>		20,2	-27,3	41,7	-0,6	4,8	-11,0
<i>Comércio internacional de bens - Importações (10<sup>3</sup> Euros)</i> <i>International trade of goods - Imports (10<sup>3</sup> Euros)</i>	3 385,8	1 927,4	2 010,5	2 584,1	2 025,8	1 714,9	1 772,3
<i>2019 = 100</i>	168,4	95,9	100,0	128,5	100,8	85,3	88,2
<i>t.c. (%) / g.r. (%)</i>		-43,1	4,3	28,5	-21,6	-15,3	3,3
<i>Capacidade de alojamento nos estabelecimentos hoteleiros (nº de hóspedes)</i> <i>Lodging capacity in hotel establishments (no. of guests)</i>	..	..	..	66	..	..	..
<i>2019 = 100</i>	..	..	..	..	..	..	..
<i>t.c. (%) / g.r. (%)</i>		..	..	..	..	..	..
<i>Crédito à habitação por habitante (Euros)</i> <i>Housing credit per inhabitant (Euros)</i>	4 879	4 793	4 787	4 864	2 852	2 688	..
<i>2019 = 100</i>	101,9	100,1	100,0	101,6	59,6	56,2	..
<i>t.c. (%) / g.r. (%)</i>		-1,8	-0,1	1,6	-41,4	-5,8	..
<i>Edifícios licenciados pelas câmaras municipais para construção (nº)</i> <i>Building permits issued by the local administration (no.)</i>	11	6	6	16	33	5	..
<i>2019 = 100</i>	183,3	100,0	100,0	266,7	550,0	83,3	..
<i>t.c. (%) / g.r. (%)</i>		-45,5	0,0	166,7	106,3	-84,8	..

Fonte:INE (AER),exceto menção específica a outras fontes.Nota:Consultar a síntese metodológica para outras fontes, conceitos e notas.

Source:INE(RSYB),except when specified otherwise.Note:Other sources,concepts and notes in methodological synthesis.

**CONCELHO (MUNICIPALITY): CALHETA (RAA)**
**Demografia, Educação e Sociedade**  
*Demography, Education and Society*

		2017	2018	2019	2020	2021	2022	2023
População residente (nº) <i>Resident population (no.)</i>		3 520	3 490	3 475	3 482	3 517	3 514	3 494
	2019 = 100	101,3	100,4	100,0	100,2	101,2	101,1	100,5
	t.c. (%) / g.r. (%)		-0,9	-0,4	0,2	1,0	-0,1	-0,6
Densidade populacional (habitantes / km2) <i>Population density (Inh / km2)</i>		27,9	27,6	27,5	27,6	27,9	27,8	..
	2019 = 100	101,3	100,4	100,0	100,2	101,2	101,1	..
	t.c. (%) / g.r. (%)		-0,9	-0,4	0,2	1,0	-0,1	..
População ≥ 65 anos (%) <i>Population ≥ 65 years (%)</i>		22,5	23,1	23,6	23,7	24,4	24,2	24,1
	2019 = 100	95,3	98,0	100,0	100,7	103,4	102,5	102,1
	t.c. (%) / g.r. (%)		2,8	2,1	0,7	2,7	-0,8	-0,4
Índice de Dependência Total <i>Total dependency ratio</i>		56,7	57,4	58,6	58,2	58,4	57,2	56,5
	2019 = 100	96,8	98,0	100,0	99,3	99,6	97,6	96,4
	t.c. (%) / g.r. (%)		1,2	2,1	-0,7	0,3	-1,9	-1,3
Taxa bruta de natalidade (‰) <i>Crude birth rate (‰)</i>		4,8	6,3	7,8	6,6	6,0	8,0	6,8
	2019 = 100	61,5	80,8	100,0	84,6	76,9	102,6	87,2
	t.c. (%) / g.r. (%)		31,3	23,8	-15,4	-9,1	33,3	-15,0
Rácio divórcios / casamentos (%) <i>Divorce / Marriage ratio (%)</i>		125,0	44,4	183,3	71,4	100,0	233,3	..
	2019 = 100	68,2	24,2	100,0	39,0	54,5	127,3	..
	t.c. (%) / g.r. (%)		-64,4	312,5	-61,0	40,0	133,3	..
Despesas dos municípios em cultura e desporto por habitante (Euros / hab.) <i>Expenditures on cultural activities and sports of municipalities (Euros / inhab.)</i>		40,0	54,7	60,4	7,2	14,6	22,4	..
	2019 = 100	66,2	90,4	100,0	11,9	24,2	37,1	..
	t.c. (%) / g.r. (%)		36,6	10,6	-88,1	102,7	53,1	..
Taxa de criminalidade (‰) <i>Crime rate (‰)</i>		21,0	25,5	28,8	19,8	22,5	23,9	..
	2019 = 100	72,9	88,5	100,0	68,8	78,1	83,0	..
	t.c. (%) / g.r. (%)		21,4	12,9	-31,3	13,6	6,2	..

Fonte:INE (AER),exceto menção específica a outras fontes.Nota:Consultar a síntese metodológica para outras fontes, conceitos e notas.

Source:INE(RSYB),except when specified otherwise.Note:Other sources,concepts and notes in methodological synthesis.

**CONCELHO (MUNICIPALITY): CALHETA (RAA)**

**Maiores empregadores do Concelho**

(Ordenado segundo o nº de trabalhadores por conta de outrem - TCO - nos estabelecimentos)

**Greatest Employers in the Municipality**

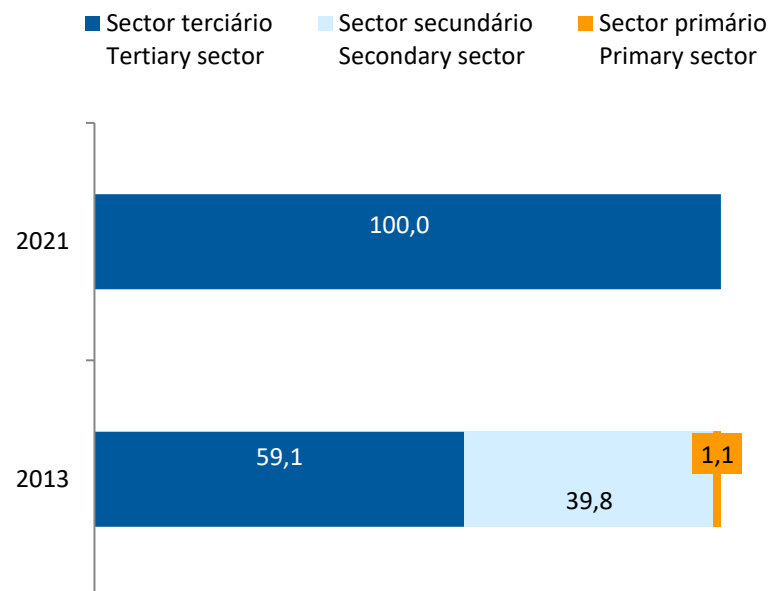
(Ranked according to the number of employees in establishments)

CAE Rev.3		2022
10203	Conservação de produtos da pesca e da aquicultura em azeite e outros óleos vegetais e outros molhos <i>Preserving of fish and fish products in olive oil and other vegetable oil and other sauces</i>	1
10510	Indústrias do leite e derivados <i>Operation of dairies and cheese making</i>	2
10711	Panificação <i>Manufacture of bread</i>	3
87301	Actividades de apoio social para pessoas idosas, com alojamento <i>Social assistance to the elderly, with accommodation</i>	4
41200	Construção de edifícios (residenciais e não residenciais) <i>Construction of residential and non-residential buildings</i>	5
47300	Comércio a retalho de combustível para veículos a motor, em estabelecimentos especializados <i>Retail sale of automotive fuel in specialised stores</i>	6
45200	Manutenção e reparação de veículos automóveis <i>Maintenance and repair of motor vehicles</i>	7
85100	Educação pré-escolar <i>Pre-primary education</i>	8
84250	Actividades de protecção civil <i>Civil protection</i>	9
56101	Restaurantes tipo tradicional <i>Traditional restaurants</i>	10
46170	Agentes do comércio por grosso de produtos alimentares, bebidas e tabaco <i>Agents involved in the sale of food, beverages and tobacco</i>	11
46211	Comércio por grosso de alimentos para animais <i>Wholesale of animal feeds</i>	12
38322	Valorização de resíduos não metálicos <i>Recovery of waste non-metallic</i>	13
46130	Agentes do comércio por grosso de madeira e materiais de construção <i>Agents involved in the sale of timber and building materials</i>	14
47112	Comércio a retalho em outros estabelecimentos não especializados, com predominância de produtos alimentares, bebidas ou tabaco <i>Retail sale in others non-specialised stores with food, beverages or tobacco predominating</i>	15
Nº total de TCO nas CAE consideradas <i>Total number of employees in the referred NACE</i>		467
% no nº total de TCO do Concelho <i>% in the Municipality's total number of employees</i>		83,5%

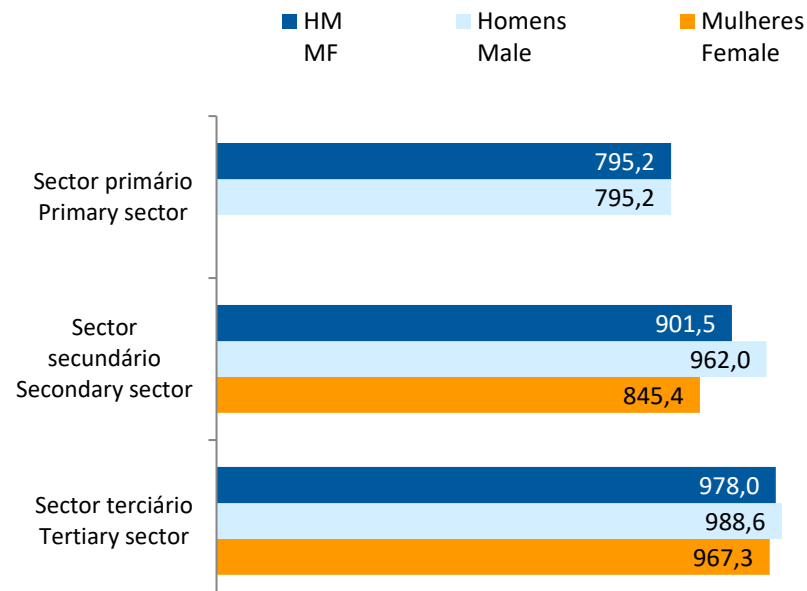
## CONCELHO (MUNICIPALITY): CALHETA (RAA)

### Trabalhadores por conta de outrem\* *Employees\**

Por sector de actividade, 2013 e 2021  
*According to broad sectors of activity, 2013 and 2021*



Ganho médio mensal (Euros), 2021  
*Average monthly earning (Euros), 2021*



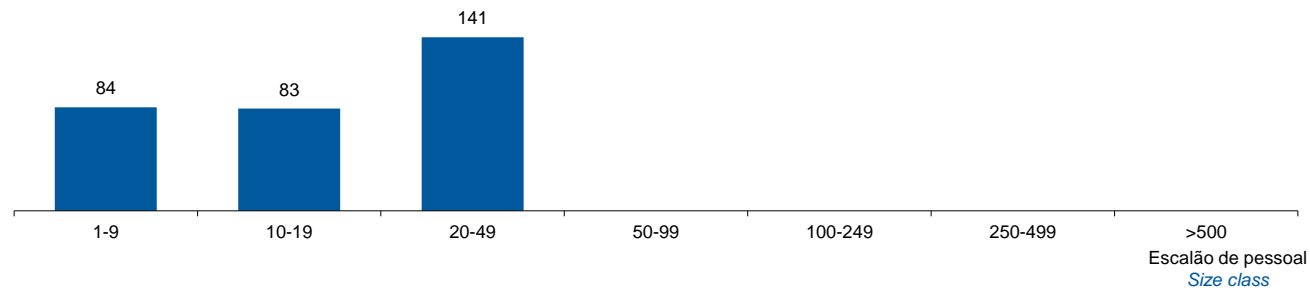
\* Os dados dizem respeito a trabalhadores por conta de outrem a tempo completo com remuneração completa, nos estabelecimentos da região.

\* *Data refers to full time employees with a full remuneration, in establishments of the region.*

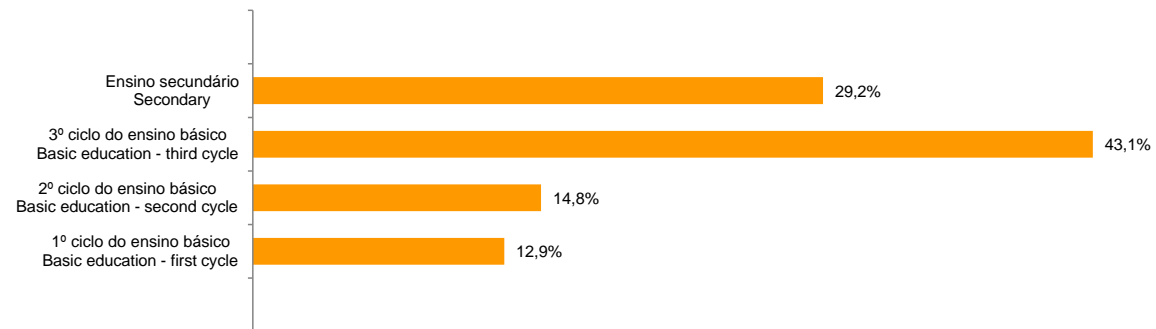
CONCELHO (MUNICIPALITY): CALHETA (RAA)

Trabalhadores por Conta de Outrem\*, 2021  
Segundo os escalões de pessoal (da empresa)

*Employees\*, 2021*  
*By size-class (of the enterprise)*



Segundo o nível de habilitações  
*According to educational level*



\* Os dados dizem respeito a trabalhadores por conta de outrem a tempo completo com remuneração completa, nos estabelecimentos da região.

\* *Data refers to full time employees with a full remuneration, in establishments of the region.*

**CONCELHO (MUNICIPALITY): CALHETA (RAA)**

**Trabalhadores por conta de outrem (TCO) nos estabelecimentos, a tempo completo com remuneração completa (nº)**  
*Full time employees with a full remuneration, in establishments (no.)*

Por sector de actividade <i>According to broad sectors of activity</i>	2016	2017	2018	2019	2020	2021	2022
TCO por sector de actividade - Sector primário (nº) <i>Employees - Primary sector (no.)</i>	..	..	..	..	4	..	..
<i>2019 = 100</i> <i>t.c. (%) / g.r. (%)</i>		..	..	..	..	..	..
TCO por sector de actividade - Sector secundário (nº) <i>Employees - Secondary sector (no.)</i>	..	..	..	..	176	..	..
<i>2019 = 100</i> <i>t.c. (%) / g.r. (%)</i>		..	..	..	..	..	..
TCO por sector de actividade - Sector terciário (nº) <i>Employees - Tertiary sector (no.)</i>	204	209	253	252	238	197	..
<i>2019 = 100</i> <i>t.c. (%) / g.r. (%)</i>	81,0	82,9	100,4	100,0	94,4	78,2	..
		2,5	21,1	-0,4	-5,6	-17,2	..

Fonte:INE (AER),exceto menção específica a outras fontes.Nota:Consultar a síntese metodológica para outras fontes, conceitos e notas.

Source:INE(RSYB),except when specified otherwise.Note:Other sources,concepts and notes in methodological synthesis.

**CONCELHO (MUNICIPALITY): CALHETA (RAA)**

**Trabalhadores por conta de outrem (TCO) nos estabelecimentos, a tempo completo com remuneração completa (nº)**  
*Full time employees with a full remuneration, in establishments (no.)*

Segundo os escalões de pessoal da empresa <i>By size-class of the enterprise</i>		2016	2017	2018	2019	2020	2021	2022
1 - 9 (nº / no.)	2019 = 100 <i>t.c. (%) / g.r. (%)</i>	111 100,9	96 87,3 -13,5	84 76,4 -12,5	110 100,0 31,0	92 83,6 -16,4	84 76,4 -8,7	..
10 - 19 (nº / no.)	2019 = 100 <i>t.c. (%) / g.r. (%)</i>	52 74,3	60 85,7 15,4	79 112,9 31,7	70 100,0 -11,4	69 98,6 -1,4	83 118,6 20,3	..
20 - 49 (nº / no.)	2019 = 100 <i>t.c. (%) / g.r. (%)</i>	133 74,3	136 76,0 2,3	201 112,3 47,8	179 100,0 -10,9	186 103,9 3,9	141 78,8 -24,2	..
50 - 99 (nº / no.)	2019 = 100 <i>t.c. (%) / g.r. (%)</i>	0	0 ..	0 ..	0 ..	0 ..	0 ..	..
100 - 249 (nº / no.)	2019 = 100 <i>t.c. (%) / g.r. (%)</i>	79 143,6	79 143,6 0,0	71 129,1 -10,1	55 100,0 -22,5	62 112,7 12,7	.. ..	..
250 - 499 (nº / no.)	2019 = 100 <i>t.c. (%) / g.r. (%)</i>	0	0 ..	0 ..	.. ..	0 ..	0 ..	..
> 500 (nº / no.)	2019 = 100 <i>t.c. (%) / g.r. (%)</i>	8	7 ..	11 ..	.. ..	9 ..	.. ..	..

Fonte:INE (AER),exceto menção específica a outras fontes.Nota:Consultar a síntese metodológica para outras fontes, conceitos e notas.

Source:INE(RSYB),except when specified otherwise.Note:Other sources,concepts and notes in methodological synthesis.

**CONCELHO (MUNICIPALITY): CALHETA (RAA)**
**Trabalhadores por conta de outrem (TCO) nos estabelecimentos, a tempo completo com remuneração completa (nº)**  
*Full time employees with a full remuneration, in establishments (no.)*

Ganho médio mensal (Euros) - Por sector de actividade e género Average monthly earning (Euros) - According to broad sectors of activity and gender	2016	2017	2018	2019	2020	2021	2022
Ganho médio mensal - Sector primário (Euros) Average monthly earning (Euros) - Primary Sector (Euros)	591,6	558,1	683,6	779,1	919,6	795,2	..
2019 = 100 t.c. (%) / g.r. (%)	75,9	71,6	87,7	100,0	118,0	102,1	..
		-5,7	22,5	14,0	18,0	-13,5	..
Ganho médio mensal - Sector primário - Homens (Euros) Average monthly earning (Euros) - Primary Sector - Male (Euros)	591,6	558,1	683,6	779,1	919,6	795,2	..
2019 = 100 t.c. (%) / g.r. (%)	75,9	71,6	87,7	100,0	118,0	102,1	..
		-5,7	22,5	14,0	18,0	-13,5	..
Ganho médio mensal - Sector primário - Mulheres (Euros) Average monthly earning (Euros) - Primary Sector - Female (Euros)	..	..	..	..	..	..	..
2019 = 100 t.c. (%) / g.r. (%)	..	..	..	..	..	..	..
Ganho médio mensal - Sector secundário (Euros) Average monthly earning (Euros) - Secondary Sector (Euros)	769,1	836,0	837,2	894,5	928,9	901,5	..
2019 = 100 t.c. (%) / g.r. (%)	86,0	93,5	93,6	100,0	103,8	100,8	..
		8,7	0,2	6,8	3,8	-2,9	..
Ganho médio mensal - Sector secundário - Homens (Euros) Average monthly earning (Euros) - Secondary Sector - Male (Euros)	790,8	923,0	894,5	967,3	1 001,9	962,0	..
2019 = 100 t.c. (%) / g.r. (%)	81,7	95,4	92,5	100,0	103,6	99,5	..
		16,7	-3,1	8,1	3,6	-4,0	..
Ganho médio mensal - Sector secundário - Mulheres (Euros) Average monthly earning (Euros) - Secondary Sector - Female (Euros)	755,2	757,0	772,8	811,6	857,6	845,4	..
2019 = 100 t.c. (%) / g.r. (%)	93,1	93,3	95,2	100,0	105,7	104,2	..
		0,2	2,1	5,0	5,7	-1,4	..
Ganho médio mensal - Sector terciário (Euros) Average monthly earning (Euros) - Tertiary Sector (Euros)	801,9	844,3	887,9	909,6	958,8	978,0	..
2019 = 100 t.c. (%) / g.r. (%)	88,2	92,8	97,6	100,0	105,4	107,5	..
		5,3	5,2	2,4	5,4	2,0	..
Ganho médio mensal - Sector terciário - Homens (Euros) Average monthly earning (Euros) - Tertiary Sector - Male (Euros)	830,8	883,3	928,8	930,4	960,9	988,6	..
2019 = 100 t.c. (%) / g.r. (%)	89,3	94,9	99,8	100,0	103,3	106,3	..
		6,3	5,2	0,2	3,3	2,9	..
Ganho médio mensal - Sector terciário - Mulheres (Euros) Average monthly earning (Euros) - Tertiary Sector - Female (Euros)	772,5	812,4	860,2	892,1	957,0	967,3	..
2019 = 100 t.c. (%) / g.r. (%)	86,6	91,1	96,4	100,0	107,3	108,4	..
		5,2	5,9	3,7	7,3	1,1	..

Fonte:INE (AER),exceto menção específica a outras fontes.Nota:Consultar a síntese metodológica para outras fontes, conceitos e notas.

Source:INE(RSYB),except when specified otherwise.Note:Other sources,concepts and notes in methodological synthesis.

CONCELHO (MUNICIPALITY): CALHETA (RAA)

Saúde e Ambiente  
Health and Environment

	2017	2018	2019	2020	2021	2022	2023
Médicos / 1000 habitantes (nº) <i>Physicians / 1000 inhabitants (no.)</i>	1,2	0,6	0,6	0,9	0,9	1,1	..
2019 = 100	200,0	100,0	100,0	150,0	150,0	183,3	..
t.c. (%) / g.r. (%)		-50,0	0,0	50,0	0,0	22,2	..
Despesas dos municípios em ambiente por habitante (Euros / hab.) <i>Environmental expenditure of municipalities per inhabitant (Euros / inhab.)</i>	12,0	18,0	16,0	19,0	33,0	8,0	..
2019 = 100	75,0	112,5	100,0	118,8	206,3	50,0	..
t.c. (%) / g.r. (%)		50,0	-11,1	18,8	73,7	-75,8	..

Setor Monetário e Financeiro  
Monetary and Financial Sector

	2017	2018	2019	2020	2021	2022	2023
Compras através de terminais de pagamento automático por habitante (Euros / hab.) <i>Purchases through points of sale per inhabitant (Euros / inhab.)</i>	67,0	78,5	92,7	126,4	159,8	188,7	239,3
2019 = 100	72,4	84,7	100,0	136,4	172,4	203,6	258,2
t.c. (%) / g.r. (%)		17,1	18,0	36,4	26,5	18,1	26,8
Levantamentos nacionais em caixas multibanco por habitante (Euros / hab.) <i>National withdrawals on automated teller machines (ATM) per inhabitant (Euros / inhab.)</i>	2 495,0	2 607,0	2 581,0	2 389,0	2 416,0	2 313,0	2 381,0
2019 = 100	96,7	101,0	100,0	92,6	93,6	89,6	92,3
t.c. (%) / g.r. (%)		4,5	-1,0	-7,4	1,1	-4,3	2,9

Fonte:INE (AER),exceto menção específica a outras fontes.Nota:Consultar a síntese metodológica para outras fontes, conceitos e notas.

Source:INE(RSYB),except when specified otherwise.Note:Other sources,concepts and notes in methodological synthesis.

CONCELHO (MUNICIPALITY): CALHETA (RAA)

Indicadores Sociais  
Social Indicators

	2017	2018	2019	2020	2021	2022	2023
Beneficiários de subsídio de desemprego / População residente (%) <i>Recipients of unemployment benefits / Resident population (%)</i>	3,0	3,3	3,0	2,2	2,5	2,2	..
2019 = 100	97,8	108,1	100,0	73,2	83,7	74,4	..
t.c. (%) / g.r. (%)		10,6	-7,5	-26,8	14,4	-11,2	..
Beneficiários de rendimento social de inserção / População residente (%) <i>Recipients of social integration income / Resident population (%)</i>	2,9	2,6	2,6	2,5	1,8	1,1	..
2019 = 100	109,6	100,7	100,0	95,4	67,3	43,5	..
t.c. (%) / g.r. (%)		-8,1	-0,7	-4,6	-29,4	-35,4	..

Fonte:INE (AER),exceto menção específica a outras fontes.Nota:Consultar a síntese metodológica para outras fontes, conceitos e notas.

Source:INE(RSYB),except when specified otherwise.Note:Other sources,concepts and notes in methodological synthesis.

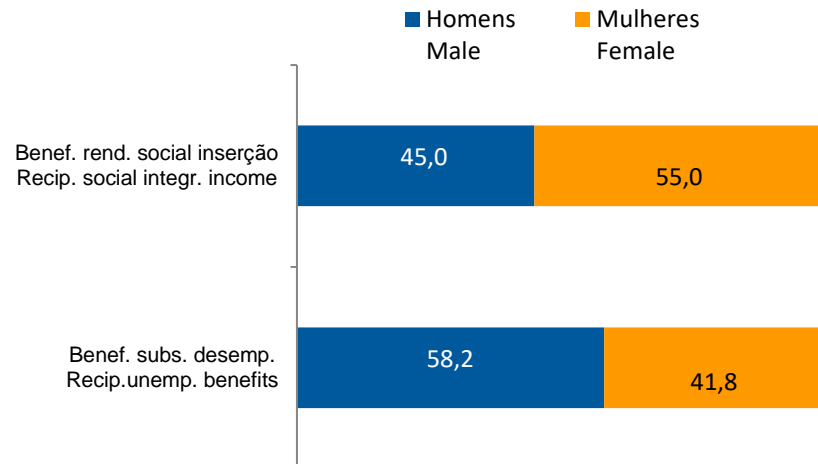
**CONCELHO (MUNICIPALITY): CALHETA (RAA)**  
**Indicadores Sociais**  
*Social Indicators*

**Beneficiários de subsídio de desemprego e beneficiários do rendimento social de inserção, 2022**

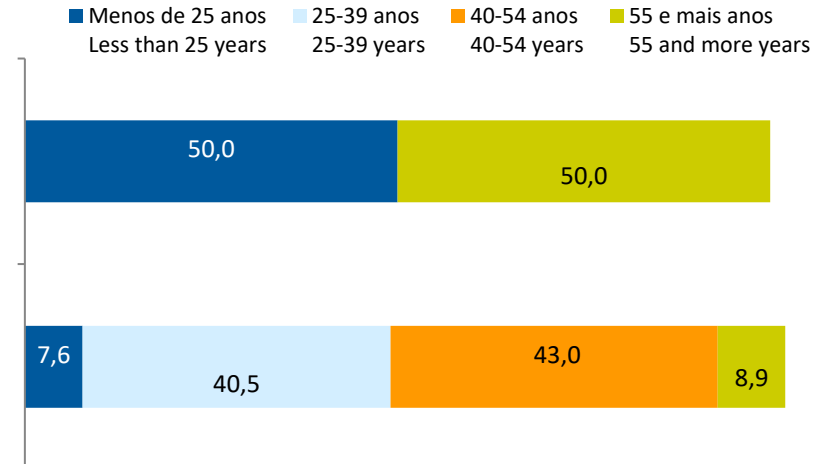
*Recipients of unemployment benefits and recipients of social integration income, 2022*

Beneficiários de subsídio de desemprego / População residente (%) <i>Recipients of unemployment benefits / Resident population (%)</i>	2,2
Beneficiários do rendimento social de inserção / População residente (%) <i>Recipients of social integration income / Resident population (%)</i>	1,1

**Por género**  
**According to gender**




**Por idade**  
**According to age**




**CONCELHO (MUNICIPALITY): CALHETA (RAA)**  
**Imobiliário**  
*Real Estate*

**Valor mediano das vendas por m2 de alojamentos familiares e categoria do alojamento familiar, 2022**  
*Median value per m2 of dwellings sales and category of housing unit, 2022*



**Valor mediano das rendas por m2 de novos contratos de arrendamento de alojamentos familiares, 2023**  
*Median house rental value per m2 of new lease agreements of dwellings, 2023*



CONCELHO (MUNICIPALITY): CALHETA (RAA)

Seleção de Indicadores de turismo  
*Tourism indicators selection*

		2017	2018	2019	2020	2021	2022	2023
Capacidade de alojamento nos estabelecimentos de alojamento turístico e tipo de alojamento turístico <i>Lodging capacity in tourist accommodation establishments and Type (tourist accommodation establishment)</i>	<i>nº</i> 2019 = 100 <i>t.c. (%) / g.r. (%)</i>	..	..	..	66	..	..	..
Dormidas nos estabelecimentos de alojamento turístico por localização geográfica e tipo de alojamento turístico <i>Nights (No.) in tourist accommodation establishments by Geographic localization (NUTS - 2013) and Type (tourist accommodation establishment)</i>	<i>nº</i> 2019 = 100 <i>t.c. (%) / g.r. (%)</i>	..	..	..	2 366	..	5 300	..
Hóspedes nos estabelecimentos de alojamento turístico por localização geográfica e tipo de alojamento turístico <i>Guests (No.) in tourist accommodation establishments by Geographic localization (NUTS - 2013) and Type (tourist accommodation establishment)</i>	<i>nº</i> 2019 = 100 <i>t.c. (%) / g.r. (%)</i>	..	..	..	829,0	..	1 628	2 107
Proveitos totais nos estabelecimentos de alojamento turístico por localização geográfica e tipo de alojamento turístico <i>Total incomes (€) in tourist accommodation establishments by Geographic localization and Type (tourist accommodation establishment)</i>	<i>10<sup>3</sup> Euros</i> 2019 = 100 <i>t.c. (%) / g.r. (%)</i>	..	..	..	134,0	..	276,0	318,0
Taxa líquida de ocupação cama nos estabelecimentos de alojamento turístico por localização geográfica e tipo de alojamento turístico <i>Bed occupancy net rate (%) in tourist accommodation establishments by Geographic localization and Type (tourist accommodation establishment)</i>	<i>%</i> 2019 = 100 <i>t.c. (%) / g.r. (%)</i>	..	..	..	11,9	..	24,4	22,6

Fonte:INE (AER),exceto menção específica a outras fontes.Nota:Consultar a síntese metodológica para outras fontes, conceitos e notas.

Source:INE(RSYB),except when specified otherwise.Note:Other sources,concepts and notes in methodological synthesis.

**CONCELHO (MUNICIPALITY): CALHETA (RAA)**  
**Comparação com as Respetivas Agregações Geográficas**  
*Comparison with Respective Geographical Aggregations*

INDICADORES <i>INDICATORS</i>	ANOS <i>YEARS</i>	CONCELHO <i>MUNICIPALITY</i>	NUTS III	NUTS II	ILHA ISLAND	NUTS I	Portugal
		Calheta (RAA)	Região Autónoma dos Açores	Região Autónoma dos Açores	Ilha de São Jorge	Região Autónoma dos Açores	
<b>Demografia, Educação e Sociedade</b> <i>Demography, Education and Society</i>							
População residente (nº) <i>Resident population (no.)</i>	2023	3 494	241 025	241 025	8 446	241 025	10 639 726
População residente (Peso sobre as respectivas agregações geográficas) <i>Resident population (Weight over respective aggregations)</i>	2023	100,0	1,4	1,4	41,3	1,4	0,0
Taxa de crescimento média anual da população (%) <i>Average annual growth rate of population (%)</i>	2011/2023	-0,4	-0,2	-0,2	-0,6	-0,2	0,1
Densidade populacional (habitantes / km2) <i>Population density (Inh / km2)</i>	2022	27,8	103,4	103,4	34,7	103,4	114,0
População ≥ 65 anos (%) <i>Population ≥ 65 years (%)</i>	2023	24,1	17,5	17,5	22,4	17,5	24,1
Índice de Dependência Total <i>Total dependency ratio</i>	2023	56,5	46,5	46,5	53,0	46,5	58,5
Taxa bruta de natalidade (‰) <i>Crude birth rate (‰)</i>	2023	6,8	8,5	8,5	..	8,5	8,1
Rácio divórcios / casamentos (%) <i>Divorce / Marriage ratio (%)</i>	2022	233,3	63,2	63,2	78,9	63,2	50,0
Taxa bruta de escolarização (Ensino secundário) (%) <i>Crude educational attainment rate (Secondary education) (%)</i>	2022/2023	77,6	105,3	105,3	..	105,3	126,8
Despesas dos municípios em cultura e desporto por habitante (Euros / hab.) <i>Expenditures on cultural activities and sports of municipalities (Euros / inhab.)</i>	2022	22,4	56,6	56,6	..	56,6	55,3
Taxa de criminalidade (‰) <i>Crime rate (‰)</i>	2022	23,9	40,6	40,8	30,1	40,8	32,7

Fonte:INE (AER),exceto menção específica a outras fontes.Nota:Consultar a síntese metodológica para outras fontes, conceitos e notas.

Source:INE(RSYB),except when specified otherwise.Note:Other sources,concepts and notes in methodological synthesis.

**CONCELHO (MUNICIPALITY): CALHETA (RAA)**  
**Comparação com as Respetivas Agregações Geográficas**  
*Comparison with Respective Geographical Aggregations*

INDICADORES <i>INDICATORS</i>	ANOS <i>YEARS</i>	CONCELHO <i>MUNICIPALITY</i>	NUTS III	NUTS II	ILHA <i>ISLAND</i>	NUTS I	Portugal
		Calheta (RAA)	Região Autónoma dos Açores	Região Autónoma dos Açores	Ilha de São Jorge	Região Autónoma dos Açores	
<b>Saúde e Ambiente</b> <i>Health and Environment</i>							
Taxa quinquenal de mortalidade infantil (%) <i>Quinquennial rate of infant mortality (%)</i>	2017/2021	0,0	3,2	3,2	..	3,2	2,7
Médicos / 1000 habitantes (nº) <i>Physicians / 1000 inhabitants (no.)</i>	2022	1,1	4,0	4,0	..	4,0	5,7
Despesas dos municípios em ambiente por habitante (Euros / hab.) <i>Environmental expenditure of municipalities per inhabitant (Euros / inhab.)</i>	2022	8	61	61	46	61	93
<b>Setor Monetário e Financeiro</b> <i>Monetary and Financial Sector</i>							
Compras através de terminais de pagamento automático por habitante (Euros / hab.) <i>Purchases through points of sale per inhabitant (Euros / inhab.)</i>	2023	239,3	204,6	204,6	224,7	204,6	197,3
Levantamentos nacionais em caixas multibanco por habitante (Euros / hab.) <i>National withdrawals on automated teller machines (ATM) per inhabitant (Euros / inhab.)</i>	2023	2 381,0	2 349,0	2 349,0	2 341,0	2 349,0	2 721,0
Peso do crédito à habitação no total dos créditos a clientes (%) <i>Housing credit rate (%)</i>	2022	60,0	52,2	52,2	59,7	52,2	42,1
Peso dos depósitos de emigrantes no total de depósitos dos clientes (%) <i>Emigrant deposits rate (%)</i>	2022	2,4	1,8	1,8	4,8	1,8	2,2

Fonte:INE (AER),exceto menção específica a outras fontes.Nota:Consultar a síntese metodológica para outras fontes, conceitos e notas.

Source:INE(RSYB),except when specified otherwise.Note:Other sources,concepts and notes in methodological synthesis.

**CONCELHO (MUNICIPALITY): CALHETA (RAA)**  
**Comparação com as Respetivas Agregações Geográficas**  
*Comparison with Respective Geographical Aggregations*

INDICADORES INDICATORS	ANOS YEARS	CONCELHO MUNICIPALITY	NUTS III	NUTS II	ILHA ISLAND	NUTS I	Portugal
		Calheta (RAA)	Região Autónoma dos Açores	Região Autónoma dos Açores	Ilha de São Jorge	Região Autónoma dos Açores	
<b>Indicadores Sociais</b> <i>Social Indicators</i>							
Beneficiários de subsídio de desemprego / População residente (%) <i>Recipients of unemployment benefits / Resident population (%)</i>	2022	2,2	3,6	3,6	3,1	3,6	3,2
Beneficiários de rendimento social de inserção / População residente (%) <i>Recipients of social integration income / Resident population (%)</i>	2022	1,1	6,0	6,0	1,0	6,0	2,5

**CONCELHO (MUNICIPALITY): CALHETA (RAA)**  
**Comparação com as Respetivas Agregações Geográficas**  
*Comparison with Respective Geographical Aggregations*

INDICADORES INDICATORS	ANOS YEARS	CONCELHO MUNICIPALITY	NUTS III	NUTS II	ILHA ISLAND	NUTS I	Portugal
		Calheta (RAA)	Região Autónoma dos Açores	Região Autónoma dos Açores	Ilha de São Jorge	Região Autónoma dos Açores	
<b>Principais Indicadores de Actividade Económica</b> <i>Main Economic Activity Indicators</i>							
Pessoal ao serviço nas empresas (nº) <i>Persons employed in companies (no.)</i>	2022	1 256	77 727	77 727	2 799	77 727	4 487 322
Pessoal ao serviço nas empresas da indústria transformadora (nº) <i>Persons employed in manufacturing enterprises (no.)</i>	2022	..	7 799	7 799	..	7 799	741 958
Volume de negócios nas empresas (10 <sup>3</sup> Euros) <i>Turnover of enterprises (10<sup>3</sup> Euros)</i>	2022	71 962	6 933 666	6 933 666	174 425	6 933 666	533 462 569
Volume de Negócios nas empresas da ind. transformadora (10 <sup>3</sup> Euros) <i>Turnover of manufacturing enterprises (10<sup>3</sup> Euros)</i>	2022	..	1 129 743	1 129 743	..	1 129 743	127 444 230
Empresas (nº) <i>Enterprises (no.)</i>	2022	591	30 393	30 393	1 378	30 393	1 437 254
Empresas da indústria transformadora (nº) <i>Manufacturing enterprises (no.)</i>	2022	25	1 128	1 128	58	1 128	68 501
Constituição de pessoas coletivas e entidades equiparadas (nº) <i>Creation of legal persons and equivalent entities (no.)</i>	2023	7	519	519	17	519	49 523
Dissolução de pessoas coletivas e entidades equiparadas (nº) <i>Dissolution of legal persons and equivalent entities (no.)</i>	2023	1	149	149	2	149	14 362
Ganho médio mensal por trabalhador por conta de outrem (Euros) <i>Average monthly earning per employee (Euros)</i>	2021	942	1 126	1 126	1 011	1 126	1 290
Ganho médio mensal por trabalhador por conta de outrem - Homens (Euros) <i>Average monthly earning per employee - Male (Euros)</i>	2021	973	1 192	1 192	1 059	1 192	1 390
Ganho médio mensal por trabalhador por conta de outrem - Mulheres (Euros) <i>Average monthly earning per employee - Female (Euros)</i>	2021	911	1 040	1 040	952	1 040	1 169
Comércio internacional de bens - Exportações (10 <sup>3</sup> Euros) <i>International trade of goods - Exports (10<sup>3</sup> Euros)</i>	2023	2 856	148 211	148 211	2 856	148 211	77 602 849
Comércio internacional de bens - Importações (10 <sup>3</sup> Euros) <i>International trade of goods - Imports (10<sup>3</sup> Euros)</i>	2023	1 772	243 193	243 193	2 153	243 193	104 959 212

Fonte:INE (AER),exceto menção específica a outras fontes.Nota:Consultar a síntese metodológica para outras fontes, conceitos e notas.

Source:INE(RSYB),except when specified otherwise.Note:Other sources,concepts and notes in methodological synthesis.

**CONCELHO (MUNICIPALITY): CALHETA (RAA)**  
**Comparação com as Respetivas Agregações Geográficas**  
*Comparison with Respective Geographical Aggregations*

INDICADORES INDICATORS	ANOS YEARS	CONCELHO MUNICIPALITY	NUTS III	NUTS II	ILHA ISLAND	NUTS I	Portugal
		Calheta (RAA)	Região Autónoma dos Açores	Região Autónoma dos Açores	Ilha de São Jorge	Região Autónoma dos Açores	
Capacidade de alojamento nos estabelecimentos hoteleiros (nº de hóspedes) <i>Lodging capacity in hotel establishments (no. of guests)</i>	2023	..	18 262	18 262	..	18 262	478 552
Crédito à habitação por habitante (Euros) <i>Housing credit per inhabitant (Euros)</i>	2022	2 688	8 103	8 103	7 431	8 103	9 685
Edifícios licenciados pelas câmaras municipais para construção (nº) <i>Building permits issued by the local administration (no.)</i>	2022	5	887	887	24	887	24 696

**CONCELHO (MUNICIPALITY): CALHETA (RAA)**  
**Comparação com as Respetivas Agregações Geográficas**  
*Comparison with Respective Geographical Aggregations*

INDICADORES (%) INDICATORS (%)	ANOS YEARS	Concelho / Concelho x 100 Municipality / Municipality x 100	Concelho / NUTS III x 100 Municipality / NUTS III x 100	Concelho / NUTS II x 100 Municipality / NUTS II x 100	Concelho / Ilha x 100 Municipality / Island x 100	Concelho / NUTS I x 100 Municipality / NUTS I x 100	Concelho / Portugal x 100 Municipality / Portugal x 100
<b>Principais Indicadores de Actividade Económica</b> <i>Main Economic Activity Indicators</i>							
Pessoal ao serviço nas empresas (nº) <i>Persons employed in companies (no.)</i>	2022	100,0	1,6	1,6	44,9	1,6	0,0
Pessoal ao serviço nas empresas da indústria transformadora (nº) <i>Persons employed in manufacturing enterprises (no.)</i>	2022	..	..	..	..	..	..
Volume de negócios nas empresas (10 <sup>3</sup> Euros) <i>Turnover of enterprises (10<sup>3</sup> Euros)</i>	2022	100,0	1,0	1,0	41,3	1,0	0,0
Volume de Negócios nas empresas da ind. transformadora (10 <sup>3</sup> Euros) <i>Turnover of manufacturing enterprises (10<sup>3</sup> Euros)</i>	2022	..	..	..	..	..	..
Empresas (nº) <i>Enterprises (no.)</i>	2022	100,0	1,9	1,9	42,9	1,9	0,0
Empresas da indústria transformadora (nº) <i>Manufacturing enterprises (no.)</i>	2022	100,0	2,2	2,2	43,1	2,2	0,0
Constituição de pessoas coletivas e entidades equiparadas (nº) <i>Creation of legal persons and equivalent entities (no.)</i>	2023	100,0	1,3	1,3	41,2	1,3	0,0
Dissolução de pessoas coletivas e entidades equiparadas (nº) <i>Dissolution of legal persons and equivalent entities (no.)</i>	2023	100,0	0,7	0,7	50,0	0,7	0,0
Ganho médio mensal por trabalhador por conta de outrem (Euros) <i>Average monthly earning per employee (Euros)</i>	2021	100,0	83,7	83,7	93,2	83,7	73,1
Ganho médio mensal por trabalhador por conta de outrem - Homens (Euros) <i>Average monthly earning per employee - Male (Euros)</i>	2021	100,0	81,6	81,6	91,8	81,6	70,0
Ganho médio mensal por trabalhador por conta de outrem - Mulheres (Euros) <i>Average monthly earning per employee - Female (Euros)</i>	2021	100,0	87,6	87,6	95,8	87,6	78,0
Comércio internacional de bens - Exportações (10 <sup>3</sup> Euros) <i>International trade of goods - Exports (10<sup>3</sup> Euros)</i>	2023	100,0	1,9	1,9	100,0	1,9	0,0
Comércio internacional de bens - Importações (10 <sup>3</sup> Euros) <i>International trade of goods - Imports (10<sup>3</sup> Euros)</i>	2023	100,0	0,7	0,7	82,3	0,7	0,0

Fonte:INE (AER),exceto menção específica a outras fontes.Nota:Consultar a síntese metodológica para outras fontes, conceitos e notas.

Source:INE(RSYB),except when specified otherwise.Note:Other sources,concepts and notes in methodological synthesis.

**CONCELHO (MUNICIPALITY): CALHETA (RAA)**  
**Comparação com as Respetivas Agregações Geográficas**  
*Comparison with Respective Geographical Aggregations*

INDICADORES (%) INDICATORS (%)	ANOS YEARS	Concelho / Concelho x 100 Municipality / Municipality x 100	Concelho / NUTS III x 100 Municipality / NUTS III x 100	Concelho / NUTS II x 100 Municipality / NUTS II x 100	Concelho / Ilha x 100 Municipality / Island x 100	Concelho / NUTS I x 100 Municipality / NUTS I x 100	Concelho / Portugal x 100 Municipality / Portugal x 100
<b>Principais Indicadores de Actividade Económica</b> <i>Main Economic Activity Indicators</i>							
Capacidade de alojamento nos estabelecimentos hoteleiros (nº de hóspedes) <i>Lodging capacity in hotel establishments (no. of guests)</i>	2023	..	..	..	..	..	..
Crédito à habitação por habitante (Euros) <i>Housing credit per inhabitant (Euros)</i>	2022	100,0	33,2	33,2	36,2	33,2	27,8
Edifícios licenciados pelas câmaras municipais para construção (nº) <i>Building permits issued by the local administration (no.)</i>	2022	100,0	0,6	0,6	20,8	0,6	0,0

**CONCELHO (MUNICIPALITY): CALHETA (RAA)**  
**Comparação com as Respetivas Agregações Geográficas**  
*Comparison with Respective Geographical Aggregations*

INDICADORES INDICATORS	ANOS YEARS	CONCELHO MUNICIPALITY	NUTS III	NUTS II	ILHA ISLAND	NUTS I	Portugal
		Calheta (RAA)	Região Autónoma dos Açores	Região Autónoma dos Açores	Ilha de São Jorge	Região Autónoma dos Açores	
Trabalhadores por conta de outrem (TCO) nos estabelecimentos, a tempo completo com remuneração completa (nº) <i>Full time employees with a full remuneration, in establishments (no.)</i>	2021	..	40 287	..	1 169	..	2 287 160
<b>Por sector de actividade</b> <i>According to broad sectors of activity</i>							
TCO por sector de actividade - Sector primário (nº) <i>Employees - Primary sector (no.)</i>	2021	..	1 186	..	17	..	46 869
TCO por sector de actividade - Sector secundário (nº) <i>Employees - Secondary sector (no.)</i>	2021	..	9 841	..	384	..	695 795
TCO por sector de actividade - Sector terciário (nº) <i>Employees - Tertiary sector (no.)</i>	2021	197	29 260	..	768	..	1 544 496
<b>Segundo os escalões de pessoal da empresa</b> <i>By size-class of the enterprise</i>							
1-9 (nº / no. )	2021	84	8 513	..	364	..	453 770
10-19 (nº / no. )	2021	83	5 007	..	206	..	254 387
20-49 (nº / no. )	2021	141	7 597	..	287	..	349 029
50-99 (nº / no. )	2021	0	4 915	..	65	..	245 710
100-249 (nº / no. )	2021	..	6 384	..	125	..	298 107
250-499 (nº / no. )	2021	0	1 945	..	16	..	163 093
>=500 (nº / no. )	2021	..	5 926	..	106	..	523 064

Fonte:INE (AER),exceto menção específica a outras fontes.Nota:Consultar a síntese metodológica para outras fontes, conceitos e notas.

Source:INE(RSYB),except when specified otherwise.Note:Other sources,concepts and notes in methodological synthesis.

**CONCELHO (MUNICIPALITY): CALHETA (RAA)**  
**Comparação com as Respetivas Agregações Geográficas**  
*Comparison with Respective Geographical Aggregations*

INDICADORES (%) INDICATORS (%)	ANOS YEARS	Concelho / Concelho x 100 Municipality / Municipality x 100	Concelho / NUTS III x 100 Municipality / NUTS III x 100	Concelho / NUTS II x 100 Municipality / NUTS II x 100	Concelho / Ilha x 100 Municipality / Island x 100	Concelho / NUTS I x 100 Municipality / NUTS I x 100	Concelho / Portugal x 100 Municipality / Portugal x 100
Trabalhadores por conta de outrem (TCO) nos estabelecimentos, a tempo completo com remuneração completa (nº) <i>Full time employees with a full remuneration, in establishments (no.)</i>	2021	..	..	..	..	..	..
<b>Por sector de actividade</b> <i>According to broad sectors of activity</i>							
TCO por sector de actividade - Sector primário <i>Employees - Primary sector</i>	2021	..	..	..	..	..	..
TCO por sector de actividade - Sector secundário <i>Employees - Secondary sector</i>	2021	..	..	..	..	..	..
TCO por sector de actividade - Sector terciário <i>Employees - Tertiary sector</i>	2021	100,0	0,7	..	25,7	..	0,0
<b>Segundo os escalões de pessoal da empresa</b> <i>By size-class of the enterprise</i>							
1-9	2021	100,0	1,0	..	23,1	..	0,0
10-19	2021	100,0	1,7	..	40,3	..	0,0
20-49	2021	100,0	1,9	..	49,1	..	0,0
50-99	2021	..	0,0	..	0,0	..	0,0
100-249	2021	..	..	..	..	..	..
250-499	2021	..	0,0	..	0,0	..	0,0
>=500	2021	..	..	..	..	..	..

**CONCELHO (MUNICIPALITY): CALHETA (RAA)**  
**Comparação com as Respetivas Agregações Geográficas**  
*Comparison with Respective Geographical Aggregations*

INDICADORES INDICATORS	ANOS YEARS	CONCELHO MUNICIPALITY	NUTS III	NUTS II	ILHA ISLAND	NUTS I	Portugal
		Calheta (RAA)	Região Autónoma dos Açores	Região Autónoma dos Açores	Ilha de São Jorge	Região Autónoma dos Açores	
<b>Ganho médio mensal (Euros) - Por sector de actividade e género</b> <b>Average monthly earning (Euros) - According to broad sectors of activity and gender</b>							
Ganho médio mensal - Sector primário (Euros) <i>Average monthly earning (Euros) - Primary Sector (Euros)</i>	2021	795,2	1 014,3	1 014,3	843,5	1 014,3	1 010,7
Ganho médio mensal - Sector primário - Homens (Euros) <i>Average monthly earning (Euros) - Primary Sector - Male (Euros)</i>	2021	795,2	1 004,0	1 004,0	852,6	1 004,0	1 032,5
Ganho médio mensal - Sector primário - Mulheres (Euros) <i>Average monthly earning (Euros) - Primary Sector - Female (Euros)</i>	2021	..	1 095,4	1 095,4	..	1 095,4	952,4
Ganho médio mensal - Sector secundário (Euros) <i>Average monthly earning (Euros) - Secondary Sector (Euros)</i>	2021	901,5	1 124,2	1 124,2	1 035,3	1 124,2	1 213,2
Ganho médio mensal - Sector secundário - Homens (Euros) <i>Average monthly earning (Euros) - Secondary Sector - Male (Euros)</i>	2021	962,0	1 134,1	1 134,1	1 101,0	1 134,1	1 272,1
Ganho médio mensal - Sector secundário - Mulheres (Euros) <i>Average monthly earning (Euros) - Secondary Sector - Female (Euros)</i>	2021	845,4	1 080,4	1 080,4	894,0	1 080,4	1 080,6
Ganho médio mensal - Sector terciário (Euros) <i>Average monthly earning (Euros) - Tertiary Sector (Euros)</i>	2021	978,0	1 131,3	1 131,3	1 002,6	1 131,3	1 332,3
Ganho médio mensal - Sector terciário - Homens (Euros) <i>Average monthly earning (Euros) - Tertiary Sector - Male (Euros)</i>	2021	988,6	1 239,4	1 239,4	1 038,6	1 239,4	1 483,8
Ganho médio mensal - Sector terciário - Mulheres (Euros) <i>Average monthly earning (Euros) - Tertiary Sector - Female (Euros)</i>	2021	967,3	1 035,1	1 035,1	969,7	1 035,1	1 195,6

Fonte:INE (AER),exceto menção específica a outras fontes.Nota:Consultar a síntese metodológica para outras fontes, conceitos e notas.

Source:INE(RSYB),except when specified otherwise.Note:Other sources,concepts and notes in methodological synthesis.

**CONCELHO (MUNICIPALITY): CALHETA (RAA)**  
**Comparação com as Respetivas Agregações Geográficas**  
*Comparison with Respective Geographical Aggregations*

INDICADORES (%) INDICATORS (%)	ANOS YEARS	Concelho / Concelho x 100 Municipality / Municipality x 100	Concelho / NUTS III x 100 Municipality / NUTS III x 100	Concelho / NUTS II x 100 Municipality / NUTS II x 100	Concelho / Ilha x 100 Municipality / Island x 100	Concelho / NUTS I x 100 Municipality / NUTS I x 100	Concelho / Portugal x 100 Municipality / Portugal x 100
<b>Ganho médio mensal (Euros) - Por sector de actividade e género</b> <b>Average monthly earning (Euros) - According to broad sectors of activity and gender</b>							
Ganho médio mensal - Sector primário <i>Average monthly earning - Primary Sector</i>	2021	100,0	78,4	78,4	94,3	78,4	78,7
Ganho médio mensal - Sector primário - Homens <i>Average monthly earning - Primary Sector - Male</i>	2021	100,0	79,2	79,2	93,3	79,2	77,0
Ganho médio mensal - Sector primário - Mulheres <i>Average monthly earning - Primary Sector - Female</i>	2021	..	..	..	..	..	..
Ganho médio mensal - Sector secundário <i>Average monthly earning - Secondary Sector</i>	2021	100,0	80,2	80,2	87,1	80,2	74,3
Ganho médio mensal - Sector secundário - Homens <i>Average monthly earning - Secondary Sector - Male</i>	2021	100,0	84,8	84,8	87,4	84,8	75,6
Ganho médio mensal - Sector secundário - Mulheres <i>Average monthly earning - Secondary Sector - Female</i>	2021	100,0	78,2	78,2	94,6	78,2	78,2
Ganho médio mensal - Sector terciário <i>Average monthly earning - Tertiary Sector</i>	2021	100,0	86,5	86,5	97,5	86,5	73,4
Ganho médio mensal - Sector terciário - Homens <i>Average monthly earning - Tertiary Sector - Male</i>	2021	100,0	79,8	79,8	95,2	79,8	66,6
Ganho médio mensal - Sector terciário - Mulheres <i>Average monthly earning - Tertiary Sector - Female</i>	2021	100,0	93,5	93,5	99,8	93,5	80,9

**CONCELHO (MUNICIPALITY): CALHETA (RAA)**  
**Comparação com as Respetivas Agregações Geográficas**  
*Comparison with Respective Geographical Aggregations*

INDICADORES <i>INDICATORS</i>	ANOS <i>YEARS</i>	CONCELHO <i>MUNICIPALITY</i>	NUTS III	NUTS II	ILHA ISLAND	NUTS I	Portugal
		Calheta (RAA)	Região Autónoma dos Açores	Região Autónoma dos Açores	Ilha de São Jorge	Região Autónoma dos Açores	
<b>Imobiliário</b> <i>Real Estate</i>							
<b>Valor mediano das vendas por m2 de alojamentos familiares e categoria do alojamento familiar</b> <i>Median value per m2 of dwellings sales and category of housing unit</i>							
Total (Euros)	2022	..	1 034,0	1 034,0	..	1 034,0	1 484,0
Novos (Euros) <i>New (Euros)</i>	2022	..	1 187,0	1 187,0	..	1 187,0	1 723,0
Existentes (Euros) <i>Existing (Euros)</i>	2022	..	1 007,0	1 007,0	..	1 007,0	1 436,0
<b>Valor mediano das rendas por m2 de novos contratos de arrendamento de alojamentos familiares</b> <i>Median house rental value per m2 of new lease agreements of dwellings</i>							
Rendas (Euros) <i>Rental Value (Euros)</i>	2023	..	4,8	4,8	..	4,8	7,2

Fonte:INE (AER),exceto menção específica a outras fontes.Nota:Consultar a síntese metodológica para outras fontes, conceitos e notas.

Source:INE(RSYB),except when specified otherwise.Note:Other sources,concepts and notes in methodological synthesis.

**CONCELHO (MUNICIPALITY): CALHETA (RAA)**  
**Comparação com as Respetivas Agregações Geográficas**  
*Comparison with Respective Geographical Aggregations*

INDICADORES (%) <i>INDICATORS (%)</i>	ANOS <i>YEARS</i>	Concelho / Concelho x 100 Municipality / Municipality x 100	Concelho / NUTS III x 100 Municipality / NUTS III x 100	Concelho / NUTS II x 100 Municipality / NUTS II x 100	Concelho / Ilha x 100 Municipality / Island x 100	Concelho / NUTS I x 100 Municipality / NUTS I x 100	Concelho / Portugal x 100 Municipality / Portugal x 100
<b>Imobiliário</b> <i>Real Estate</i>							
<b>Valor mediano das vendas por m2 de alojamentos familiares e categoria do alojamento familiar</b> <i>Median value per m2 of dwellings sales and category of housing unit</i>							
Total (Euros) <i>New (Euros)</i>	2022	..	..	..	..	..	..
Novos (Euros) <i>New (Euros)</i>	2022	..	..	..	..	..	..
Existentes (Euros) <i>Existing (Euros)</i>	2022	..	..	..	..	..	..
<b>Valor mediano das rendas por m2 de novos contratos de arrendamento de alojamentos familiares</b> <i>Median house rental value per m2 of new lease agreements of dwellings</i>							
Rendas (Euros) <i>Rental Value (Euros)</i>	2023	..	..	..	..	..	..

Fonte:INE (AER),exceto menção específica a outras fontes.Nota:Consultar a síntese metodológica para outras fontes, conceitos e notas.

Source:INE(RSYB),except when specified otherwise.Note:Other sources,concepts and notes in methodological synthesis.

**CONCELHO (MUNICIPALITY): CALHETA (RAA)**  
**Comparação com as Respetivas Agregações Geográficas**  
*Comparison with Respective Geographical Aggregations*

INDICADORES INDICATORS	ANOS YEARS	CONCELHO MUNICIPALITY	NUTS III	NUTS II	ILHA ISLAND	NUTS I	Portugal
		Calheta (RAA)	Região Autónoma dos Açores	Região Autónoma dos Açores	Ilha de São Jorge	Região Autónoma dos Açores	
<b>Indicadores Sociais</b> <i>Social Indicators</i>							
<b>Beneficiários do subsídio de desemprego (nº)</b> <i>Recipients of unemployment benefit (no.)</i>	2022	79	8 542	8 542	260	8 542	335 222
<b>Por género</b> <i>According to gender</i>							
Homens (nº) <i>Male (no.)</i>	2022	46	4 166	4 166	141	4 166	145 577
Mulheres (nº) <i>Female (no.)</i>	2022	33	4 376	4 376	119	4 376	189 645
<b>Por idade</b> <i>According to age</i>							
<25 anos (nº) <i>&lt;25 years (no.)</i>	2022	6	493	..	19	..	16 038
25-39 anos (nº) <i>25-39 years (no.)</i>	2022	..	2 749	..	..	..	125 954
40-54 anos (nº) <i>40-54 years (no.)</i>	2022	..	3 980	..	..	..	160 441
>=55 anos (nº) <i>&gt;=55 years (no.)</i>	2022	7	984	984	27	984	36 188

Fonte:INE (AER),exceto menção específica a outras fontes.Nota:Consultar a síntese metodológica para outras fontes, conceitos e notas.

Source:INE(RSYB),except when specified otherwise.Note:Other sources,concepts and notes in methodological synthesis.

**CONCELHO (MUNICIPALITY): CALHETA (RAA)**  
**Comparação com as Respetivas Agregações Geográficas**  
*Comparison with Respective Geographical Aggregations*

INDICADORES INDICATORS	ANOS YEARS	CONCELHO MUNICIPALITY	NUTS III	NUTS II	ILHA ISLAND	NUTS I	Portugal
		Calheta (RAA)	Região Autónoma dos Açores	Região Autónoma dos Açores	Ilha de São Jorge	Região Autónoma dos Açores	
<b>Beneficiários do rendimento social de inserção (nº)</b> <i>Recipients of social integration income (no.)</i>	2022	40	14 343	14 343	86	14 343	262 545
<b>Por género</b> <i>According to gender</i>							
Homens (nº) <i>Male (no.)</i>	2022	18	7 129	7 129	42	7 129	122 358
Mulheres (nº) <i>Female (no.)</i>	2022	22	7 214	7 214	44	7 214	140 187
<b>Por idade</b> <i>According to age</i>							
<25 anos (nº) <i>&lt;25 years (no.)</i>	2022	13	6 682	6 682	24	6 682	108 348
25-39 anos (nº) <i>25-39 years (no.)</i>	2022	..	3 012	..	..	..	43 567
40-54 anos (nº) <i>40-54 years (no.)</i>	2022	..	2 920	..	..	..	53 387
>=55 anos (nº) <i>&gt;=55 years (no.)</i>	2022	13	1 729	..	31	..	57 243

Fonte:INE (AER),exceto menção específica a outras fontes.Nota:Consultar a síntese metodológica para outras fontes, conceitos e notas.

Source:INE(RSYB),except when specified otherwise.Note:Other sources,concepts and notes in methodological synthesis.

**CONCELHO (MUNICIPALITY): CALHETA (RAA)**  
**Comparação com as Respetivas Agregações Geográficas**  
*Comparison with Respective Geographical Aggregations*

INDICADORES (%) <i>INDICATORS (%)</i>	ANOS <i>YEARS</i>	Concelho / Concelho x 100 Municipality / Municipality x 100	Concelho / NUTS III x 100 Municipality / NUTS III x 100	Concelho / NUTS II x 100 Municipality / NUTS II x 100	Concelho / Ilha x 100 Municipality / Island x 100	Concelho / NUTS I x 100 Municipality / NUTS I x 100	Concelho / Portugal x 100 Municipality / Portugal x 100
<b>Indicadores Sociais</b> <i>Social Indicators</i>							
<b>Beneficiários do subsídio de desemprego</b> <i>Recipients of unemployment benefit</i>	2022	100,0	0,9	0,9	30,4	0,9	0,0
<b>Por género</b> <i>According to gender</i>							
Homens <i>Male</i>	2022	100,0	1,1	1,1	32,6	1,1	0,0
Mulheres <i>Female</i>	2022	100,0	0,8	0,8	27,7	0,8	0,0
<b>Por idade</b> <i>According to age</i>							
<25 anos <i>&lt;25 years</i>	2022	100,0	1,2	..	31,6	..	0,0
25-39 anos <i>25-39 years</i>	2022	..	..	..	..	..	..
40-54 anos <i>40-54 years</i>	2022	..	..	..	..	..	..
>=55 anos <i>&gt;=55 years</i>	2022	100,0	0,7	0,7	25,9	0,7	0,0

Fonte:INE (AER),exceto menção específica a outras fontes.Nota:Consultar a síntese metodológica para outras fontes, conceitos e notas.

Source:INE(RSYB),except when specified otherwise.Note:Other sources,concepts and notes in methodological synthesis.

**CONCELHO (MUNICIPALITY): CALHETA (RAA)**  
**Comparação com as Respetivas Agregações Geográficas**  
*Comparison with Respective Geographical Aggregations*

INDICADORES (%) <i>INDICATORS (%)</i>	ANOS <i>YEARS</i>	Concelho / Concelho x 100 Municipality / Municipality x 100	Concelho / NUTS III x 100 Municipality / NUTS III x 100	Concelho / NUTS II x 100 Municipality / NUTS II x 100	Concelho / Ilha x 100 Municipality / Island x 100	Concelho / NUTS I x 100 Municipality / NUTS I x 100	Concelho / Portugal x 100 Municipality / Portugal x 100
<b>Beneficiários do rendimento social de inserção</b> <i>Recipients of social integration income</i>	2022	100,0	0,3	0,3	46,5	0,3	0,0
<b>Por género</b> <i>According to gender</i>							
Homens <i>Male</i>	2022	100,0	0,3	0,3	42,9	0,3	0,0
Mulheres <i>Female</i>	2022	100,0	0,3	0,3	50,0	0,3	0,0
<b>Por idade</b> <i>According to age</i>							
<25 anos <i>&lt;25 years</i>	2022	100,0	0,2	0,2	54,2	0,2	0,0
25-39 anos <i>25-39 years</i>	2022	..	..	..	..	..	..
40-54 anos <i>40-54 years</i>	2022	..	..	..	..	..	..
>=55 anos <i>&gt;=55 years</i>	2022	100,0	0,8	..	41,9	..	0,0

Fonte:INE (AER),exceto menção específica a outras fontes.Nota:Consultar a síntese metodológica para outras fontes, conceitos e notas.

Source:INE(RSYB),except when specified otherwise.Note:Other sources,concepts and notes in methodological synthesis.

**CONCELHO (MUNICIPALITY): CALHETA (RAA)**  
**Comparação com as Respetivas Agregações Geográficas**  
*Comparison with Respective Geographical Aggregations*

INDICADORES INDICATORS	ANOS YEARS	CONCELHO MUNICIPALITY	NUTS III	NUTS II	ILHA ISLAND	NUTS I	Portugal
		Calheta (RAA)	Região Autónoma dos Açores	Região Autónoma dos Açores	Ilha de São Jorge	Região Autónoma dos Açores	
<b>Principais Indicadores de Turismo</b> <i>Main Economic Tourism Indicators</i>							
Capacidade de alojamento nos estabelecimentos de alojamento turístico por localização geográfica e tipo de alojamento turístico (nº) <i>Lodging capacity in tourist accommodation establishments by Geographic localization (NUTS - 2013) and Type (tourist accommodation establishment) (no.)</i>	2023	..	18 262	18 262	..	18 262	478 552
Dormidas nos estabelecimentos de alojamento turístico por localização geográfica e tipo de alojamento turístico (nº) <i>Nights (No.) in tourist accommodation establishments by Geographic localization (NUTS - 2013) and Type (tourist accommodation establishment) (no.)</i>	2022	5 300	2 458 031	2 458 031	48 070	2 458 031	69 694 791
Hóspedes nos estabelecimentos de alojamento turístico por localização geográfica e tipo de alojamento turístico (nº) <i>Guests (No.) in tourist accommodation establishments by Geographic localization (NUTS - 2013) and Type (tourist accommodation establishment) (no.)</i>	2023	2 107	929 442	929 442	23 864	929 442	30 028 890
Proveitos totais nos estabelecimentos de alojamento turístico por localização geográfica e tipo de alojamento turístico (mil Euros) <i>Total incomes (€) in tourist accommodation establishments by Geographic localization (NUTS - 2013) and Type (tourist accommodation establishment) (thousand Euros)</i>	2023	318	190 250	190 250	2 974	190 250	6 015 323
Taxa líquida de ocupação cama nos estabelecimentos de alojamento turístico por localização geográfica e tipo de alojamento turístico (%) <i>Bed occupancy net rate (%) in tourist accommodation establishments by Geographic localization (NUTS - 2013) and Type (tourist accommodation establishment) (%)</i>	2023	22,6	46,0	46,0	..	46,0	48,0

Fonte:INE (AER),exceto menção específica a outras fontes.Nota:Consultar a síntese metodológica para outras fontes, conceitos e notas.

Source:INE(RSYB),except when specified otherwise.Note:Other sources,concepts and notes in methodological synthesis.

**CONCELHO (MUNICIPALITY): CALHETA (RAA)**  
**Comparação com as Respetivas Agregações Geográficas**  
*Comparison with Respective Geographical Aggregations*

INDICADORES (%) INDICATORS (%)	ANOS YEARS	Concelho / Concelho x 100 Municipality / Municipality x 100	Concelho / NUTS III x 100 Municipality / NUTS III x 100	Concelho / NUTS II x 100 Municipality / NUTS II x 100	Concelho / Ilha x 100 Municipality / Island x 100	Concelho / NUTS I x 100 Municipality / NUTS I x 100	Concelho / Portugal x 100 Municipality / Portugal x 100
<b>Principais Indicadores de Turismo</b> <i>Main Economic Tourism Indicators</i>							
Capacidade de alojamento nos estabelecimentos hoteleiros por localização geográfica e tipo de estabelecimento <i>Lodging capacity in hotel establishments by Geographic localization (NUTS - 2013) and Type (hotel establishment)</i>	2023	..	..	..	..	..	..
Dormidas nos estabelecimentos de alojamento turístico por localização geográfica e tipo de alojamento turístico <i>Nights (No.) in tourist accommodation establishments by Geographic localization (NUTS - 2013) and Type (tourist accommodation establishment)</i>	2022	100,0	0,2	0,2	11,0	0,2	0,0
Hóspedes nos estabelecimentos de alojamento turístico por localização geográfica e tipo de alojamento turístico <i>Guests (No.) in tourist accommodation establishments by Geographic localization (NUTS - 2013) and Type (tourist accommodation establishment)</i>	2023	100,0	0,2	0,2	8,8	0,2	0,0
Proveitos totais nos estabelecimentos de alojamento turístico por localização geográfica e tipo de alojamento turístico <i>Total incomes (€) in tourist accommodation establishments by Geographic localization (NUTS - 2013) and Type (tourist accommodation establishment)</i>	2023	100,0	0,2	0,2	10,7	0,2	0,0
Taxa líquida de ocupação cama nos estabelecimentos de alojamento turístico por localização geográfica e tipo de alojamento turístico <i>Bed occupancy net rate (%) in tourist accommodation establishments by Geographic localization (NUTS - 2013) and Type (tourist accommodation establishment)</i>	2023	100,0	49,1	49,1	..	49,1	47,1

Fonte:INE (AER),exceto menção específica a outras fontes.Nota:Consultar a síntese metodológica para outras fontes, conceitos e notas.

Source:INE(RSYB),except when specified otherwise.Note:Other sources,concepts and notes in methodological synthesis.