

Concelho / Municipality : Lajes das Flores

Indicadores selecionados

Selected indicators

Demografia, Educação e Sociedade

Demography, Education and Society

Saúde e Ambiente

Health and Environment

Setor Monetário e Financeiro

Monetary and Financial Sector

Principais Indicadores de Actividade Económica

Main Economic Activity Indicators

Demografia, Educação e Sociedade

Demography, Education and Society

Maiores empregadores do Concelho

(Ordenado segundo o nº de trabalhadores por conta de outrem - TCO - nos estabelecimentos)

Greatest Employers in the Municipality

(Ranked according to the number of employees in establishments)

Trabalhadores por conta de outrem*

*Employees**

Trabalhadores por conta de outrem (TCO) nos estabelecimentos, a tempo completo com remuneração completa (nº)

Full time employees with a full remuneration, in establishments (no.)

Saúde e Ambiente

Health and Environment

Setor Monetário e Financeiro

Monetary and Financial Sector

Indicadores Sociais

Social Indicators

Imobiliário

Real Estate

Seleção de Indicadores de Turismo

Tourism Indicators Selection

Comparação com as Respetivas Agregações Geográficas *Comparison with Respective Geographical Aggregations*

Demografia, Educação e Sociedade

Demography, Education and Society

Saúde e Ambiente

Health and Environment

Setor Monetário e Financeiro

Monetary and Financial Sector

Indicadores Sociais

Social Indicators

Principais Indicadores de Actividade Económica

Main Economic Activity Indicators

Trabalhadores por conta de outrem (TCO) nos estabelecimentos, a tempo completo com remuneração completa (nº)

Full time employees with a full remuneration, in establishments (no.)

Imobiliário

Real Estate

Indicadores Sociais

Social Indicators

Principais Indicadores de Turismo

Main Economic Tourism Indicators

CONCELHO (MUNICIPALITY): LAJES DAS FLORES

Indicadores seleccionados <i>Selected indicators</i>	ANOS YEARS	Concelho (Municipality): Lajes das Flores	Portugal
Área (km2) <i>Area (km2)</i>	2022	70	92 225
		0,1	100,0
		<i>Portugal = 100</i>	
População residente (nº) <i>Resident population (nº)</i>	2023	1 446	10 639 726
		0,0	100,0
		<i>Portugal = 100</i>	
Pessoal ao serviço nas empresas (nº) <i>Persons employed in enterprises (no.)</i>	2022	401	4 487 322
		0,0	100,0
		<i>Portugal = 100</i>	
Volume de negócios nas empresas (10 ³ Euros) <i>Turnover of enterprises (10³ Euros)</i>	2022	18 175	533 462 569
		0,0	100,0
		<i>Portugal = 100</i>	
Empresas (nº) <i>Enterprises (no.)</i>	2022	279	1 437 254
		0,0	100,0
		<i>Portugal = 100</i>	
Pessoal ao serviço nas empresas da indústria transformadora (nº) <i>Persons employed in manufacturing enterprises (no.)</i>	2022	8	741 958
		0,0	100,0
		<i>Portugal = 100</i>	
Volume de Negócios nas empresas da ind. transformadora (10 ³ Euros) <i>Turnover of manufacturing enterprises (10³ Euros)</i>	2022	148	127 444 230
		0,0	100,0
		<i>Portugal = 100</i>	
Empresas da indústria transformadora (nº) <i>Manufacturing enterprises (no.)</i>	2022	8	68 501
		0,0	100,0
		<i>Portugal = 100</i>	
Comércio internacional de bens - Exportações (10 ³ Euros) <i>International trade of goods- Exports (10³ Euros)</i>	2023	0	77 602 849
		0,0	100,0
		<i>Portugal = 100</i>	
Comércio internacional de bens - Importações (10 ³ Euros) <i>International trade of goods - Imports (10³ Euros)</i>	2023	9	104 959 212
		0,0	100,0
		<i>Portugal = 100</i>	
Dormidas nos estabelecimentos de alojamento turístico por localização geográfica e tipo de alojamento turístico (nº) <i>Nights (No.) in tourist accommodation establishments by Geographic localization (NUTS - 2013) and Type (tourist accommodation establishment) (no.)</i>	2022	15 025	69 694 791
		0,0	100,0
		<i>Portugal = 100</i>	
Proveitos totais nos estabelecimentos de alojamento turístico por localização geográfica e tipo de alojamento turístico (mil Euros) <i>Total incomes (€) in tourist accommodation establishments by Geographic localization (NUTS - 2013) and Type (tourist accommodation establishment) (thousand Euros)</i>	2023	1 208	6 015 323
		0,0	100,0
		<i>Portugal = 100</i>	

Fonte:INE (AER),exceto menção específica a outras fontes.Nota:Consultar a síntese metodológica para outras fontes, conceitos e notas.

Source:INE(RSYB),except when specified otherwise.Note:Other sources,concepts and notes in methodological synthesis.

CONCELHO (MUNICIPALITY): LAJES DAS FLORES



Área = 70 km2

Demografia, Educação e Sociedade Demography, Education and Society			
População residente (2023) (nº) <i>Resident population (2023) (nº)</i>	1 446	Taxa bruta de natalidade (2023) (‰) <i>Crude birth rate (2023) (‰)</i>	6,2
Taxa de crescimento média anual da população (2011/2023) (%) <i>Average annual growth rate of population (2011/2023) (%)</i>	-0,4	Rácio divórcios / casamentos (2022) (%) <i>Divorce / Marriage ratio (2022) (%)</i>	33,3
Densidade populacional (2022) (habitantes / km2) <i>Population density (2022) (Inh. / km2)</i>	20,5	Taxa bruta de escolarização (Ensino secundário) (2022/2023) (%) <i>Crude educational attainment rate (Secondary education) (2022/2023) (%)</i>	1,9
População ≥ 65 anos (2023) (%) <i>Population ≥ 65 years (2023) (%)</i>	21,8	Despesas dos municípios em cultura e desporto por habitante (2022) (Euros / hab.) <i>Expenditures on cultural activities and sports of municipalities per inhabitant (2022) (Euros / inhab.)</i>	89,8
Índice de Dependência Total (2023) <i>Total dependency ratio (2023)</i>	47,9	Taxa de criminalidade (2023) (‰) <i>Crime rate (2023) (‰)</i>	..
Saúde e Ambiente Health and Environment		Setor Monetário e Financeiro Monetary and Financial Sector	
Taxa quinquenal de mortalidade infantil (2017/2021) (‰) <i>Quinquennial rate of infant mortality (2017/2021) (‰)</i>	19,2	Compras através de terminais de pagamento automático por habitante (2023) (Euros / hab.) <i>Purchases through points of sale per inhabitant (2023) (Euros / inhab.)</i>	175,0
Médicos / 1000 habitantes (2023) (nº) <i>Physicians / 1000 inhabitants (2023) (no.)</i>	..	Levantamentos nacionais em caixas multibanco por habitante (2023) (Euros / hab.) <i>National withdrawals on automated teller machines (ATM) per inhabitant (2023) (Euros / inhab.)</i>	1 834,0
Consultas externas nos hospitais por habitante (2022) (nº) <i>Medical appointments in external appointment units of hospitals per inhabitant (2022) (no.)</i>	0,0	Peso do crédito à habitação no total dos créditos a clientes (2022) (%) <i>Housing credit rate (2022) (%)</i>	..
Despesas dos municípios em ambiente por habitante (2022) (Euros / hab.) <i>Environmental expenditure of municipalities per inhabitant (2022) (Euros / inhab.)</i>	70,0	Peso dos depósitos de emigrantes no total de depósitos dos clientes (2022) (%) <i>Emigrant deposits rate (2022) (%)</i>	..

Fonte: Wikipedia

CONCELHO (MUNICIPALITY): LAJES DAS FLORES
Principais Indicadores de Actividade Económica
Main Economic Activity Indicators

	2017	2018	2019	2020	2021	2022	2023
<i>Pessoal ao serviço nas empresas (nº)</i> <i>Persons employed in enterprises (no.)</i>	333	364	378	376	367	401	..
2019 = 100	88,1	96,3	100,0	99,5	97,1	106,1	..
t.c. (%) / g.r. (%)		9,3	3,8	-0,5	-2,4	9,3	..
<i>Pessoal ao serviço nas empresas da indústria transformadora (nº)</i> <i>Persons employed in manufacturing enterprises (no.)</i>	6	6	5	6	5	8	..
2019 = 100	120,0	120,0	100,0	120,0	100,0	160,0	..
t.c. (%) / g.r. (%)		0,0	-16,7	20,0	-16,7	60,0	..
<i>Volume de negócios nas empresas (10³ Euros)</i> <i>Turnover of enterprises (10³ Euros)</i>	11 413,5	12 710,3	13 770,5	13 218,4	15 697,5	18 175,5	..
2019 = 100	82,9	92,3	100,0	96,0	114,0	132,0	..
t.c. (%) / g.r. (%)		11,4	8,3	-4,0	18,8	15,8	..
<i>Volume de Negócios nas empresas da ind. transformadora (10³ Euros)</i> <i>Turnover of manufacturing enterprises (10³ Euros)</i>	114,2	92,5	112,0	106,5	93,2	147,7	..
2019 = 100	101,9	82,6	100,0	95,0	83,2	131,9	..
t.c. (%) / g.r. (%)		-19,0	21,1	-5,0	-12,5	58,5	..
<i>Empresas (nº)</i> <i>Enterprises (no.)</i>	256	267	263	269	256	279	..
2019 = 100	97,3	101,5	100,0	102,3	97,3	106,1	..
t.c. (%) / g.r. (%)		4,3	-1,5	2,3	-4,8	9,0	..
<i>Empresas da indústria transformadora (nº)</i> <i>Manufacturing enterprises (no.)</i>	4	4	5	6	5	8	..
2019 = 100	80,0	80,0	100,0	120,0	100,0	160,0	..
t.c. (%) / g.r. (%)		0,0	25,0	20,0	-16,7	60,0	..
<i>Constituição de pessoas coletivas e entidades equiparadas (nº)</i> <i>Creation of legal persons and equivalent entities (no.)</i>	2	3	0	1	2	2	2
2019 = 100							
t.c. (%) / g.r. (%)	
<i>Dissolução de pessoas coletivas e entidades equiparadas (nº)</i> <i>Dissolution of legal persons and equivalent entities (no.)</i>	4	1	0	2	0	1	1
2019 = 100							
t.c. (%) / g.r. (%)	

Fonte:INE (AER),exceto menção específica a outras fontes.Nota:Consultar a síntese metodológica para outras fontes, conceitos e notas.

Source:INE(RSYB),except when specified otherwise.Note:Other sources,concepts and notes in methodological synthesis.

CONCELHO (MUNICIPALITY): LAJES DAS FLORES

Principais Indicadores de Actividade Económica
Main Economic Activity Indicators

	2017	2018	2019	2020	2021	2022	2023
<i>Ganho médio mensal por trabalhador por conta de outrem (Euros)</i> <i>Average monthly earning per employee (Euros)</i>	1 004,5	963,1	1 029,0	984,1	1 062,2
2019 = 100	97,6	93,6	100,0	95,6	103,2
t.c. (%) / g.r. (%)		-4,1	6,8	-4,4	7,9
<i>Ganho médio mensal por trabalhador por conta de outrem - Homens (Euros)</i> <i>Average monthly earning per employee - Male (Euros)</i>	1 173,9	1 098,4	1 154,4	1 070,2	1 231,7
2019 = 100	101,7	95,1	100,0	92,7	106,7
t.c. (%) / g.r. (%)		-6,4	5,1	-7,3	15,1
<i>Ganho médio mensal por trabalhador por conta de outrem - Mulheres (Euros)</i> <i>Average monthly earning per employee - Female (Euros)</i>	851,1	850,7	931,2	900,7	895,0
2019 = 100	91,4	91,4	100,0	96,7	96,1
t.c. (%) / g.r. (%)		0,0	9,5	-3,3	-0,6
<i>Comércio internacional de bens - Exportações (10³ Euros)</i> <i>International trade of goods- Exports (10³ Euros)</i>	0,0	0,0	0,0	0,0	0,0	0,0	0,0
2019 = 100							
t.c. (%) / g.r. (%)	
<i>Comércio internacional de bens - Importações (10³ Euros)</i> <i>International trade of goods - Imports (10³ Euros)</i>	0,2	1,2	2,6	3,0	7,1	9,6	9,1
2019 = 100	7,1	45,8	100,0	117,3	274,0	371,4	350,5
t.c. (%) / g.r. (%)		541,1	118,5	17,3	133,7	35,6	-5,6
<i>Capacidade de alojamento nos estabelecimentos hoteleiros (nº de hóspedes)</i> <i>Lodging capacity in hotel establishments (no. of guests)</i>	..	253	237	..	234	237	247
2019 = 100		106,8	100,0		98,7	100,0	104,2
t.c. (%) / g.r. (%)		..	-6,3	1,3	4,2
<i>Crédito à habitação por habitante (Euros)</i> <i>Housing credit per inhabitant (Euros)</i>	11 120
2019 = 100							
t.c. (%) / g.r. (%)	
<i>Edifícios licenciados pelas câmaras municipais para construção (nº)</i> <i>Building permits issued by the local administration (no.)</i>	2	4	4	3	6	7	..
2019 = 100	50,0	100,0	100,0	75,0	150,0	175,0	..
t.c. (%) / g.r. (%)		100,0	0,0	-25,0	100,0	16,7	..

Fonte:INE (AER),exceto menção específica a outras fontes.Nota:Consultar a síntese metodológica para outras fontes, conceitos e notas.

Source:INE(RSYB),except when specified otherwise.Note:Other sources,concepts and notes in methodological synthesis.

CONCELHO (MUNICIPALITY): LAJES DAS FLORES

Demografia, Educação e Sociedade Demography, Education and Society

		2017	2018	2019	2020	2021	2022	2023
População residente (nº) <i>Resident population (no.)</i>	2019 = 100	1 439	1 420	1 418	1 413	1 416	1 439	1 446
	<i>t.c. (%) / g.r. (%)</i>	101,5	100,1	100,0	99,6	99,9	101,5	102,0
			-1,3	-0,1	-0,4	0,2	1,6	0,5
Densidade populacional (habitantes / km2) <i>Population density (Inh / km2)</i>	2019 = 100	20,5	20,3	20,2	20,2	20,2	20,5	..
	<i>t.c. (%) / g.r. (%)</i>	101,5	100,1	100,0	99,6	99,9	101,5	..
			-1,3	-0,1	-0,4	0,2	1,6	..
População ≥ 65 anos (%) <i>Population ≥ 65 years (%)</i>	2019 = 100	21,3	21,1	21,4	21,3	21,1	21,8	21,8
	<i>t.c. (%) / g.r. (%)</i>	99,5	98,5	100,0	99,7	98,8	101,8	101,9
			-1,0	1,5	-0,3	-0,9	3,0	0,2
Índice de Dependência Total <i>Total dependency ratio</i>	2019 = 100	49,0	48,4	50,2	49,4	47,8	48,8	47,9
	<i>t.c. (%) / g.r. (%)</i>	97,5	96,4	100,0	98,3	95,2	97,2	95,3
			-1,2	3,8	-1,7	-3,2	2,1	-2,0
Taxa bruta de natalidade (‰) <i>Crude birth rate (‰)</i>	2019 = 100	6,2	4,9	10,6	9,9	4,9	7,0	6,2
	<i>t.c. (%) / g.r. (%)</i>	58,5	46,2	100,0	93,4	46,2	66,0	58,5
			-21,0	116,3	-6,6	-50,5	42,9	-11,4
Rácio divórcios / casamentos (%) <i>Divorce / Marriage ratio (%)</i>	2019 = 100	77,8	33,3	125,0	33,3	150,0	33,3	..
	<i>t.c. (%) / g.r. (%)</i>	62,2	26,7	100,0	26,7	120,0	26,7	..
			-57,1	275,0	-73,3	350,0	-77,8	..
Despesas dos municípios em cultura e desporto por habitante (Euros / hab.) <i>Expenditures on cultural activities and sports of municipalities (Euros / inhab.)</i>	2019 = 100	137,0	53,3	49,2	35,5	23,8	89,8	..
	<i>t.c. (%) / g.r. (%)</i>	278,8	108,5	100,0	72,3	48,4	182,7	..
			-61,1	-7,8	-27,7	-33,1	277,7	..
Taxa de criminalidade (‰) <i>Crime rate (‰)</i>	2019 = 100	18,1	21,8	29,6	24,1	29,7	22,6	..
	<i>t.c. (%) / g.r. (%)</i>	61,1	73,6	100,0	81,4	100,3	76,4	..
			20,4	35,8	-18,6	23,2	-23,9	..

Fonte:INE (AER),exceto menção específica a outras fontes.Nota:Consultar a síntese metodológica para outras fontes, conceitos e notas.

Source:INE(RSYB),except when specified otherwise.Note:Other sources,concepts and notes in methodological synthesis.

CONCELHO (MUNICIPALITY): LAJES DAS FLORES

Maiores empregadores do Concelho

(Ordenado segundo o nº de trabalhadores por conta de outrem - TCO - nos estabelecimentos)

Greatest Employers in the Municipality

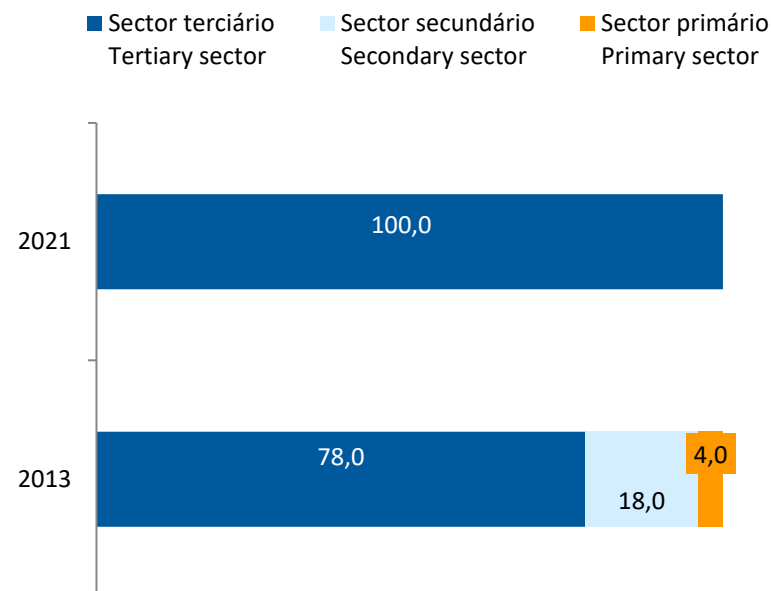
(Ranked according to the number of employees in establishments)

CAE Rev.3		2022
87902	Actividades de apoio social com alojamento, n.e. <i>Social work activities with accommodation, n.e.c.</i>	1
55202	Turismo no espaço rural <i>Short-stay lodging in farmhouses</i>	2
42910	Engenharia hidráulica <i>Construction of water projects</i>	3
56101	Restaurantes tipo tradicional <i>Traditional restaurants</i>	4
38322	Valorização de resíduos não metálicos <i>Recovery of waste non-metallic</i>	5
41200	Construção de edifícios (residenciais e não residenciais) <i>Construction of residential and non-residential buildings</i>	6
46390	Comércio por grosso não especializado de produtos alimentares, bebidas e tabaco <i>Non-specialised wholesale of food, beverages and tobacco</i>	7
94995	Outras actividades associativas, n.e. <i>Other activities of associations, n.e.c.</i>	8
46211	Comércio por grosso de alimentos para animais <i>Wholesale of animal feeds</i>	9
52220	Actividades auxiliares dos transportes por água <i>Supporting water transport activities</i>	10
56302	Bares <i>Bars</i>	11
69200	Actividades de contabilidade e auditoria; consultoria fiscal <i>Accounting, bookkeeping and auditing activities; tax consultancy</i>	12
94910	Actividades de organizações religiosas <i>Activities of religious organisations</i>	13
55204	Outros locais de alojamento de curta duração <i>Other short-stay accommodation</i>	14
79120	Actividades dos operadores turísticos <i>Tour operator activities</i>	15
Nº total de TCO nas CAE consideradas <i>Total number of employees in the referred NACE</i>		171
% no nº total de TCO do Concelho <i>% in the Municipality's total number of employees</i>		85,5%

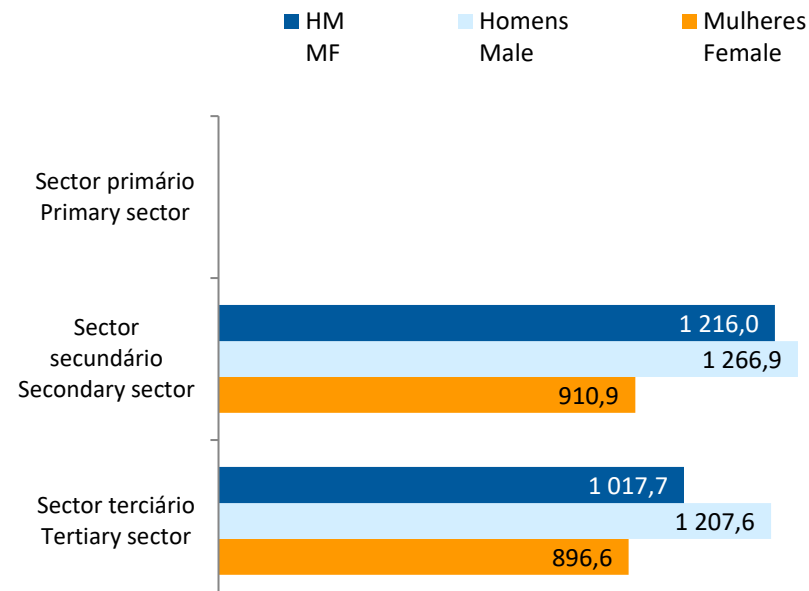
CONCELHO (MUNICIPALITY): LAJES DAS FLORES

Trabalhadores por conta de outrem* *Employees**

Por sector de actividade, 2013 e 2021
According to broad sectors of activity, 2013 and 2021



Ganho médio mensal (Euros), 2021
Average monthly earning (Euros), 2021



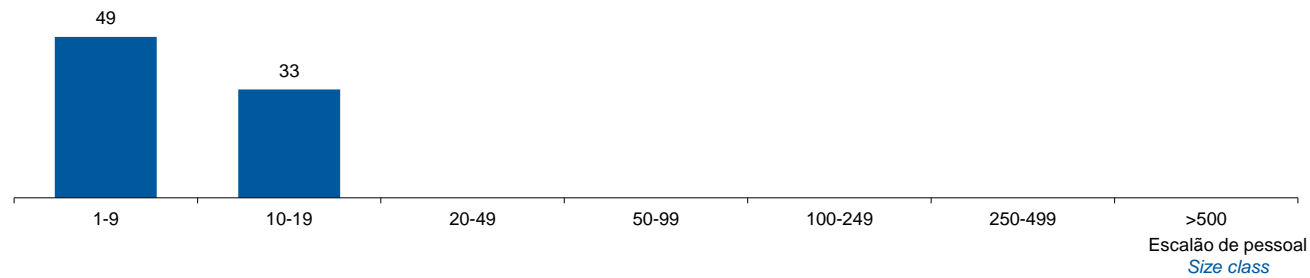
* Os dados dizem respeito a trabalhadores por conta de outrem a tempo completo com remuneração completa, nos estabelecimentos da região.

* *Data refers to full time employees with a full remuneration, in establishments of the region.*

CONCELHO (MUNICIPALITY): LAJES DAS FLORES

Trabalhadores por Conta de Outrem*, 2021
Segundo os escalões de pessoal (da empresa)

Employees, 2021
By size-class (of the enterprise)*



Segundo o nível de habilitações
According to educational level



* Os dados dizem respeito a trabalhadores por conta de outrem a tempo completo com remuneração completa, nos estabelecimentos da região.

* *Data refers to full time employees with a full remuneration, in establishments of the region.*

CONCELHO (MUNICIPALITY): LAJES DAS FLORES

Trabalhadores por conta de outrem (TCO) nos estabelecimentos, a tempo completo com remuneração completa (nº)
Full time employees with a full remuneration, in establishments (no.)

Por sector de actividade <i>According to broad sectors of activity</i>	2016	2017	2018	2019	2020	2021	2022
TCO por sector de actividade - Sector primário (nº) <i>Employees - Primary sector (no.)</i>	..	0
<i>2019 = 100</i> <i>t.c. (%) / g.r. (%)</i>	
TCO por sector de actividade - Sector secundário (nº) <i>Employees - Secondary sector (no.)</i>
<i>2019 = 100</i> <i>t.c. (%) / g.r. (%)</i>	
TCO por sector de actividade - Sector terciário (nº) <i>Employees - Tertiary sector (no.)</i>	78 77,2	..	100 99,0	101 100,0	106 105,0	113 111,9	..
<i>2019 = 100</i> <i>t.c. (%) / g.r. (%)</i>		1,0	5,0	6,6	..

Fonte:INE (AER),exceto menção específica a outras fontes.Nota:Consultar a síntese metodológica para outras fontes, conceitos e notas.

Source:INE(RSYB),except when specified otherwise.Note:Other sources,concepts and notes in methodological synthesis.

CONCELHO (MUNICIPALITY): LAJES DAS FLORES

Trabalhadores por conta de outrem (TCO) nos estabelecimentos, a tempo completo com remuneração completa (nº)
Full time employees with a full remuneration, in establishments (no.)

Segundo os escalões de pessoal da empresa <i>By size-class of the enterprise</i>	2016	2017	2018	2019	2020	2021	2022
1 - 9 (nº / no.) <i>2019 = 100</i> <i>t.c. (%) / g.r. (%)</i>	47 97,9	52 108,3 10,6	54 112,5 3,8	48 100,0 -11,1	49 102,1 2,1	49 102,1 0,0	..
10 - 19 (nº / no.) <i>2019 = 100</i> <i>t.c. (%) / g.r. (%)</i>	10 34,5	20 69,0 100,0	25 86,2 25,0	29 100,0 16,0	36 124,1 24,1	33 113,8 -8,3	..
20 - 49 (nº / no.) <i>2019 = 100</i> <i>t.c. (%) / g.r. (%)</i>	23 85,2	27 100,0 17,4	24 88,9 -11,1	27 100,0 12,5	26 96,3 -3,7
50 - 99 (nº / no.) <i>2019 = 100</i> <i>t.c. (%) / g.r. (%)</i>	0	0 ..	0 ..	0 ..	0 ..	0
100 - 249 (nº / no.) <i>2019 = 100</i> <i>t.c. (%) / g.r. (%)</i>	3 30,0	4 40,0 33,3	8 80,0 100,0	10 100,0 25,0
250 - 499 (nº / no.) <i>2019 = 100</i> <i>t.c. (%) / g.r. (%)</i>	0	0 ..	5
> 500 (nº / no.) <i>2019 = 100</i> <i>t.c. (%) / g.r. (%)</i>	17	19 ..	3	0

Fonte:INE (AER),exceto menção específica a outras fontes.Nota:Consultar a síntese metodológica para outras fontes, conceitos e notas.

Source:INE(RSYB),except when specified otherwise.Note:Other sources,concepts and notes in methodological synthesis.

CONCELHO (MUNICIPALITY): LAJES DAS FLORES
Trabalhadores por conta de outrem (TCO) nos estabelecimentos, a tempo completo com remuneração completa (nº)
Full time employees with a full remuneration, in establishments (no.)

Ganho médio mensal (Euros) - Por sector de actividade e género Average monthly earning (Euros) - According to broad sectors of activity and gender	2016	2017	2018	2019	2020	2021	2022
Ganho médio mensal - Sector primário (Euros) <i>Average monthly earning (Euros) - Primary Sector (Euros)</i>
<i>2019 = 100</i> <i>t.c. (%) / g.r. (%)</i>	
Ganho médio mensal - Sector primário - Homens (Euros) <i>Average monthly earning (Euros) - Primary Sector - Male (Euros)</i>
<i>2019 = 100</i> <i>t.c. (%) / g.r. (%)</i>	
Ganho médio mensal - Sector primário - Mulheres (Euros) <i>Average monthly earning (Euros) - Primary Sector - Female (Euros)</i>
<i>2019 = 100</i> <i>t.c. (%) / g.r. (%)</i>	
Ganho médio mensal - Sector secundário (Euros) <i>Average monthly earning (Euros) - Secondary Sector (Euros)</i>	1 372,7	1 331,6	836,5	917,4	913,5	1 216,0	..
<i>2019 = 100</i> <i>t.c. (%) / g.r. (%)</i>	149,6	145,1	91,2	100,0	99,6	132,5	..
		-3,0	-37,2	9,7	-0,4	33,1	..
Ganho médio mensal - Sector secundário - Homens (Euros) <i>Average monthly earning (Euros) - Secondary Sector - Male (Euros)</i>	1 436,9	1 414,0	876,5	916,7	931,0	1 266,9	..
<i>2019 = 100</i> <i>t.c. (%) / g.r. (%)</i>	156,8	154,2	95,6	100,0	101,6	138,2	..
		-1,6	-38,0	4,6	1,6	36,1	..
Ganho médio mensal - Sector secundário - Mulheres (Euros) <i>Average monthly earning (Euros) - Secondary Sector - Female (Euros)</i>	..	672,6	696,7	919,1	839,3	910,9	..
<i>2019 = 100</i> <i>t.c. (%) / g.r. (%)</i>		73,2	75,8	100,0	91,3	99,1	..
		..	3,6	31,9	-8,7	8,5	..
Ganho médio mensal - Sector terciário (Euros) <i>Average monthly earning (Euros) - Tertiary Sector (Euros)</i>	859,0	520,5	989,4	1 053,9	1 001,1	1 017,7	..
<i>2019 = 100</i> <i>t.c. (%) / g.r. (%)</i>	81,5	49,4	93,9	100,0	95,0	96,6	..
		-39,4	90,1	6,5	-5,0	1,7	..
Ganho médio mensal - Sector terciário - Homens (Euros) <i>Average monthly earning (Euros) - Tertiary Sector - Male (Euros)</i>	923,7	1 004,4	1 176,0	1 231,7	1 121,6	1 207,6	..
<i>2019 = 100</i> <i>t.c. (%) / g.r. (%)</i>	75,0	81,5	95,5	100,0	91,1	98,0	..
		8,7	17,1	4,7	-8,9	7,7	..
Ganho médio mensal - Sector terciário - Mulheres (Euros) <i>Average monthly earning (Euros) - Tertiary Sector - Female (Euros)</i>	820,7	742,6	865,0	937,4	908,7	896,6	..
<i>2019 = 100</i> <i>t.c. (%) / g.r. (%)</i>	87,5	79,2	92,3	100,0	96,9	95,7	..
		-9,5	16,5	8,4	-3,1	-1,3	..

Fonte:INE (AER),exceto menção específica a outras fontes.Nota:Consultar a síntese metodológica para outras fontes, conceitos e notas.

Source:INE(RSYB),except when specified otherwise.Note:Other sources,concepts and notes in methodological synthesis.

CONCELHO (MUNICIPALITY): LAJES DAS FLORES

Saúde e Ambiente
Health and Environment

		2017	2018	2019	2020	2021	2022	2023
Médicos / 1000 habitantes (nº) Physicians / 1000 inhabitants (no.)	2019 = 100	0,0	0,0	0,7	0,7	0,7	0,7	..
	t.c. (%) / g.r. (%)	0,0	0,0	100,0	100,0	100,0	100,0	..
			0,0	0,0	0,0	..
Despesas dos municípios em ambiente por habitante (Euros / hab.) Environmental expenditure of municipalities per inhabitant (Euros / inhab.)	2019 = 100	38,0	83,0	65,0	59,0	83,0	70,0	..
	t.c. (%) / g.r. (%)	58,5	127,7	100,0	90,8	127,7	107,7	..
			118,4	-21,7	-9,2	40,7	-15,7	..

Setor Monetário e Financeiro
Monetary and Financial Sector

		2017	2018	2019	2020	2021	2022	2023
Compras através de terminais de pagamento automático por habitante (Euros / hab.) Purchases through points of sale per inhabitant (Euros / inhab.)	2019 = 100	49,3	58,5	64,9	73,6	118,6	136,9	175,0
	t.c. (%) / g.r. (%)	76,0	90,1	100,0	113,4	182,9	211,0	269,7
			18,5	11,0	13,4	61,2	15,4	27,8
Levantamentos nacionais em caixas multibanco por habitante (Euros / hab.) National withdrawals on automated teller machines (ATM) per inhabitant (Euros / inhab.)	2019 = 100	1 590,0	1 519,0	1 691,0	1 528,0	1 688,0	2 028,0	1 834,0
	t.c. (%) / g.r. (%)	94,0	89,8	100,0	90,4	99,8	119,9	108,5
			-4,5	11,3	-9,6	10,5	20,1	-9,6

Fonte:INE (AER),exceto menção específica a outras fontes.Nota:Consultar a síntese metodológica para outras fontes, conceitos e notas.

Source:INE(RSYB),except when specified otherwise.Note:Other sources,concepts and notes in methodological synthesis.

CONCELHO (MUNICIPALITY): LAJES DAS FLORES

Indicadores Sociais
Social Indicators

	2017	2018	2019	2020	2021	2022	2023
Beneficiários de subsídio de desemprego / População residente (%) <i>Recipients of unemployment benefits / Resident population (%)</i>	5,7	6,1	7,4	5,4	5,2	6,3	..
2019 = 100	77,0	82,7	100,0	73,6	69,6	85,4	..
t.c. (%) / g.r. (%)		7,5	20,9	-26,4	-5,4	22,7	..
Beneficiários de rendimento social de inserção / População residente (%) <i>Recipients of social integration income / Resident population (%)</i>	3,1	3,4	2,0	1,6	1,6	1,1	..
2019 = 100	154,8	171,2	100,0	78,8	78,7	56,3	..
t.c. (%) / g.r. (%)		10,6	-41,6	-21,2	-0,2	-28,4	..

Fonte:INE (AER),exceto menção específica a outras fontes.Nota:Consultar a síntese metodológica para outras fontes, conceitos e notas.

Source:INE(RSYB),except when specified otherwise.Note:Other sources,concepts and notes in methodological synthesis.

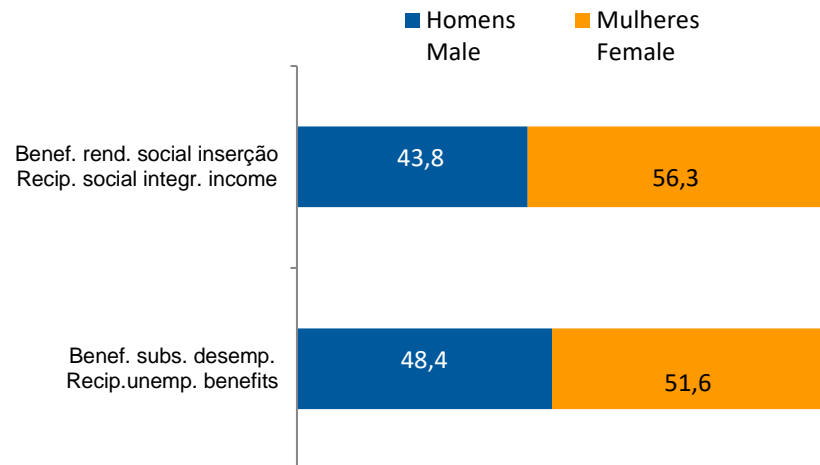
CONCELHO (MUNICIPALITY): LAJES DAS FLORES
Indicadores Sociais
Social Indicators

Beneficiários de subsídio de desemprego e beneficiários do rendimento social de inserção, 2022

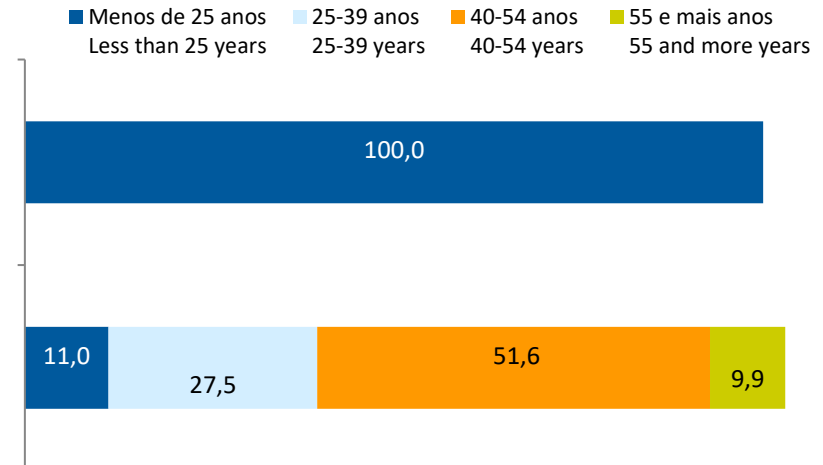
Recipients of unemployment benefits and recipients of social integration income, 2022

Beneficiários de subsídio de desemprego / População residente (%) <i>Recipients of unemployment benefits / Resident population (%)</i>	6,3
Beneficiários do rendimento social de inserção / População residente (%) <i>Recipients of social integration income / Resident population (%)</i>	1,1

Por género
According to gender

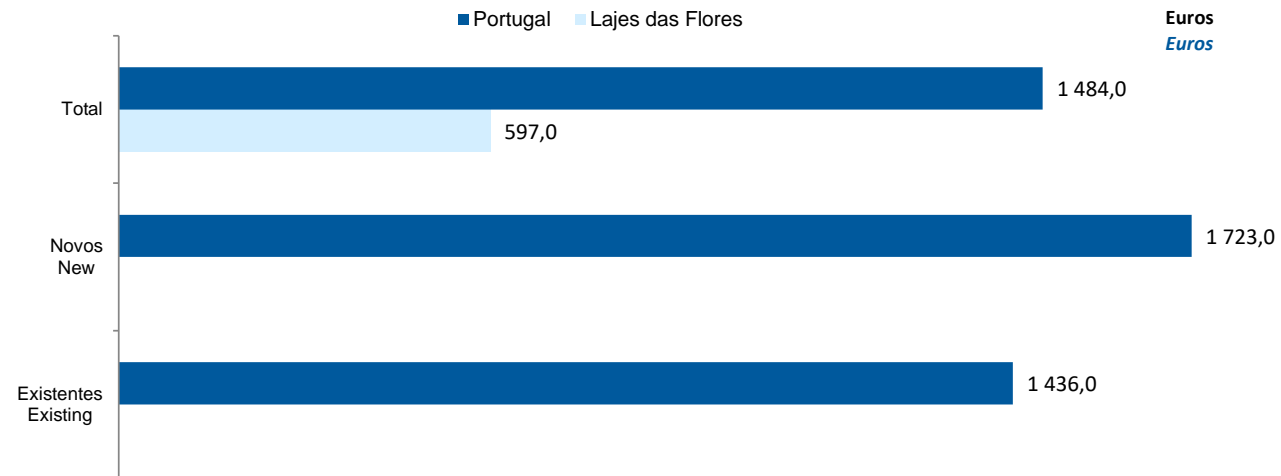


Por idade
According to age




CONCELHO (MUNICIPALITY): LAJES DAS FLORES
Imobiliário
Real Estate

Valor mediano das vendas por m2 de alojamentos familiares e categoria do alojamento familiar, 2022
Median value per m2 of dwellings sales and category of housing unit, 2022



Valor mediano das rendas por m2 de novos contratos de arrendamento de alojamentos familiares, 2023
Median house rental value per m2 of new lease agreements of dwellings, 2023



CONCELHO (MUNICIPALITY): LAJES DAS FLORES

Seleção de Indicadores de turismo
Tourism indicators selection

		2017	2018	2019	2020	2021	2022	2023
Capacidade de alojamento nos estabelecimentos de alojamento turístico e tipo de alojamento turístico	<i>nº</i>	..	253	237	..	234	237	247
<i>Lodging capacity in tourist accommodation establishments and Type (tourist accommodation establishment)</i>	<i>2019 = 100</i>		106,8	100,0		98,7	100,0	104,2
	<i>t.c. (%) / g.r. (%)</i>		..	-6,3	1,3	4,2
Dormidas nos estabelecimentos de alojamento turístico por localização geográfica e tipo de alojamento turístico	<i>nº</i>	..	12 342	14 335	8 613	16 879	15 025	..
<i>Nights (No.) in tourist accommodation establishments by Geographic localization (NUTS - 2013) and Type (tourist accommodation establishment)</i>	<i>2019 = 100</i>		86,1	100,0	60,1	117,7	104,8	..
	<i>t.c. (%) / g.r. (%)</i>		..	16,1	-39,9	96,0	-11,0	..
Hóspedes nos estabelecimentos de alojamento turístico por localização geográfica e tipo de alojamento turístico	<i>nº</i>	..	3 283,0	4 903,0	2 409,0	4 780	5 263	6 455
<i>Guests (No.) in tourist accommodation establishments by Geographic localization (NUTS - 2013) and Type (tourist accommodation establishment)</i>	<i>2019 = 100</i>		67,0	100,0	49,1	97,5	107,3	131,7
	<i>t.c. (%) / g.r. (%)</i>		..	49,3	-50,9	98,4	10,1	22,6
Proveitos totais nos estabelecimentos de alojamento turístico por localização geográfica e tipo de alojamento turístico	<i>10³ Euros</i>	..	429,0	615,0	362,0	687,0	838,0	1 208,0
<i>Total incomes (€) in tourist accommodation establishments by Geographic localization and Type (tourist accommodation establishment)</i>	<i>2019 = 100</i>		69,8	100,0	58,9	111,7	136,3	196,4
	<i>t.c. (%) / g.r. (%)</i>		..	43,4	-41,1	89,8	22,0	44,2
Taxa líquida de ocupação cama nos estabelecimentos de alojamento turístico por localização geográfica e tipo de alojamento turístico	<i>%</i>	..	16,3	19,5	15,9	22,5	19,2	25,0
<i>Bed occupancy net rate (%) in tourist accommodation establishments by Geographic localization and Type (tourist accommodation establishment)</i>	<i>2019 = 100</i>		83,6	100,0	81,5	115,4	98,5	128,2
	<i>t.c. (%) / g.r. (%)</i>		..	19,6	-18,5	41,5	-14,7	30,2

Fonte:INE (AER),exceto menção específica a outras fontes.Nota:Consultar a síntese metodológica para outras fontes, conceitos e notas.

Source:INE(RSYB),except when specified otherwise.Note:Other sources,concepts and notes in methodological synthesis.

CONCELHO (MUNICIPALITY): LAJES DAS FLORES
Comparação com as Respetivas Agregações Geográficas
Comparison with Respective Geographical Aggregations

INDICADORES INDICATORS	ANOS YEARS	CONCELHO MUNICIPALITY	NUTS III	NUTS II	ILHA ISLAND	NUTS I	Portugal
		Lajes das Flores	Região Autónoma dos Açores	Região Autónoma dos Açores	Ilha das Flores	Região Autónoma dos Açores	
Demografia, Educação e Sociedade <i>Demography, Education and Society</i>							
População residente (nº) <i>Resident population (no.)</i>	2023	1 446	241 025	241 025	3 544	241 025	10 639 726
População residente (Peso sobre as respectivas agregações geográficas) <i>Resident population (Weight over respective aggregations)</i>	2023	100,0	0,6	0,6	46,9	0,6	0,0
Taxa de crescimento média anual da população (%) <i>Average annual growth rate of population (%)</i>	2011/2023	-0,4	-0,2	-0,2	-0,6	-0,2	0,1
Densidade populacional (habitantes / km2) <i>Population density (Inh / km2)</i>	2022	20,5	103,4	103,4	24,9	103,4	114,0
População ≥ 65 anos (%) <i>Population ≥ 65 years (%)</i>	2023	21,8	17,5	17,5	20,4	17,5	24,1
Índice de Dependência Total <i>Total dependency ratio</i>	2023	47,9	46,5	46,5	47,4	46,5	58,5
Taxa bruta de natalidade (‰) <i>Crude birth rate (‰)</i>	2023	6,2	8,5	8,5	..	8,5	8,1
Rácio divórcios / casamentos (%) <i>Divorce / Marriage ratio (%)</i>	2022	33,3	63,2	63,2	70,0	63,2	50,0
Taxa bruta de escolarização (Ensino secundário) (%) <i>Crude educational attainment rate (Secondary education) (%)</i>	2022/2023	1,9	105,3	105,3	..	105,3	126,8
Despesas dos municípios em cultura e desporto por habitante (Euros / hab.) <i>Expenditures on cultural activities and sports of municipalities (Euros / inhab.)</i>	2022	89,8	56,6	56,6	..	56,6	55,3
Taxa de criminalidade (‰) <i>Crime rate (‰)</i>	2022	22,6	40,6	40,8	39,9	40,8	32,7

Fonte:INE (AER),exceto menção específica a outras fontes.Nota:Consultar a síntese metodológica para outras fontes, conceitos e notas.

Source:INE(RSYB),except when specified otherwise.Note:Other sources,concepts and notes in methodological synthesis.

CONCELHO (MUNICIPALITY): LAJES DAS FLORES
Comparação com as Respetivas Agregações Geográficas
Comparison with Respective Geographical Aggregations

INDICADORES <i>INDICATORS</i>	ANOS <i>YEARS</i>	CONCELHO <i>MUNICIPALITY</i>	NUTS III	NUTS II	ILHA <i>ISLAND</i>	NUTS I	Portugal
		Lajes das Flores	Região Autónoma dos Açores	Região Autónoma dos Açores	Ilha das Flores	Região Autónoma dos Açores	
Saúde e Ambiente <i>Health and Environment</i>							
Taxa quinquenal de mortalidade infantil (%) <i>Quinquennial rate of infant mortality (%)</i>	2017/2021	19,2	3,2	3,2	..	3,2	2,7
Médicos / 1000 habitantes (nº) <i>Physicians / 1000 inhabitants (no.)</i>	2022	0,7	4,0	4,0	..	4,0	5,7
Despesas dos municípios em ambiente por habitante (Euros / hab.) <i>Environmental expenditure of municipalities per inhabitant (Euros / inhab.)</i>	2022	70	61	61	110	61	93
Setor Monetário e Financeiro <i>Monetary and Financial Sector</i>							
Compras através de terminais de pagamento automático por habitante (Euros / hab.) <i>Purchases through points of sale per inhabitant (Euros / inhab.)</i>	2023	175,0	204,6	204,6	157,7	204,6	197,3
Levantamentos nacionais em caixas multibanco por habitante (Euros / hab.) <i>National withdrawals on automated teller machines (ATM) per inhabitant (Euros / inhab.)</i>	2023	1 834,0	2 349,0	2 349,0	2 187,0	2 349,0	2 721,0
Peso do crédito à habitação no total dos créditos a clientes (%) <i>Housing credit rate (%)</i>	2022	..	52,2	52,2	..	52,2	42,1
Peso dos depósitos de emigrantes no total de depósitos dos clientes (%) <i>Emigrant deposits rate (%)</i>	2022	..	1,8	1,8	..	1,8	2,2

Fonte:INE (AER),exceto menção específica a outras fontes.Nota:Consultar a síntese metodológica para outras fontes, conceitos e notas.

Source:INE(RSYB),except when specified otherwise.Note:Other sources,concepts and notes in methodological synthesis.

CONCELHO (MUNICIPALITY): LAJES DAS FLORES
Comparação com as Respetivas Agregações Geográficas
Comparison with Respective Geographical Aggregations

INDICADORES INDICATORS	ANOS YEARS	CONCELHO MUNICIPALITY	NUTS III	NUTS II	ILHA ISLAND	NUTS I	Portugal
		Lajes das Flores	Região Autónoma dos Açores	Região Autónoma dos Açores	Ilha das Flores	Região Autónoma dos Açores	
Indicadores Sociais <i>Social Indicators</i>							
Beneficiários de subsídio de desemprego / População residente (%) <i>Recipients of unemployment benefits / Resident population (%)</i>	2022	6,3	3,6	3,6	5,4	3,6	3,2
Beneficiários de rendimento social de inserção / População residente (%) <i>Recipients of social integration income / Resident population (%)</i>	2022	1,1	6,0	6,0	1,4	6,0	2,5

CONCELHO (MUNICIPALITY): LAJES DAS FLORES
Comparação com as Respetivas Agregações Geográficas
Comparison with Respective Geographical Aggregations

INDICADORES INDICATORS	ANOS YEARS	CONCELHO MUNICIPALITY	NUTS III	NUTS II	ILHA ISLAND	NUTS I	Portugal
		Lajes das Flores	Região Autónoma dos Açores	Região Autónoma dos Açores	Ilha das Flores	Região Autónoma dos Açores	
Principais Indicadores de Actividade Económica <i>Main Economic Activity Indicators</i>							
Pessoal ao serviço nas empresas (nº) <i>Persons employed in companies (no.)</i>	2022	401	77 727	77 727	916	77 727	4 487 322
Pessoal ao serviço nas empresas da indústria transformadora (nº) <i>Persons employed in manufacturing enterprises (no.)</i>	2022	8	7 799	7 799	..	7 799	741 958
Volume de negócios nas empresas (10 ³ Euros) <i>Turnover of enterprises (10³ Euros)</i>	2022	18 175	6 933 666	6 933 666	38 761	6 933 666	533 462 569
Volume de Negócios nas empresas da ind. transformadora (10 ³ Euros) <i>Turnover of manufacturing enterprises (10³ Euros)</i>	2022	148	1 129 743	1 129 743	..	1 129 743	127 444 230
Empresas (nº) <i>Enterprises (no.)</i>	2022	279	30 393	30 393	628	30 393	1 437 254
Empresas da indústria transformadora (nº) <i>Manufacturing enterprises (no.)</i>	2022	8	1 128	1 128	14	1 128	68 501
Constituição de pessoas coletivas e entidades equiparadas (nº) <i>Creation of legal persons and equivalent entities (no.)</i>	2023	2	519	519	7	519	49 523
Dissolução de pessoas coletivas e entidades equiparadas (nº) <i>Dissolution of legal persons and equivalent entities (no.)</i>	2023	1	149	149	3	149	14 362
Ganho médio mensal por trabalhador por conta de outrem (Euros) <i>Average monthly earning per employee (Euros)</i>	2021	1 062	1 126	1 126	1 128	1 126	1 290
Ganho médio mensal por trabalhador por conta de outrem - Homens (Euros) <i>Average monthly earning per employee - Male (Euros)</i>	2021	1 232	1 192	1 192	1 283	1 192	1 390
Ganho médio mensal por trabalhador por conta de outrem - Mulheres (Euros) <i>Average monthly earning per employee - Female (Euros)</i>	2021	895	1 040	1 040	953	1 040	1 169
Comércio internacional de bens - Exportações (10 ³ Euros) <i>International trade of goods - Exports (10³ Euros)</i>	2023	0	148 211	148 211	0	148 211	77 602 849
Comércio internacional de bens - Importações (10 ³ Euros) <i>International trade of goods - Imports (10³ Euros)</i>	2023	9	243 193	243 193	15	243 193	104 959 212

Fonte:INE (AER),exceto menção específica a outras fontes.Nota:Consultar a síntese metodológica para outras fontes, conceitos e notas.

Source:INE(RSYB),except when specified otherwise.Note:Other sources,concepts and notes in methodological synthesis.

CONCELHO (MUNICIPALITY): LAJES DAS FLORES
Comparação com as Respetivas Agregações Geográficas
Comparison with Respective Geographical Aggregations

INDICADORES INDICATORS	ANOS YEARS	CONCELHO MUNICIPALITY	NUTS III	NUTS II	ILHA ISLAND	NUTS I	Portugal
		Lajes das Flores	Região Autónoma dos Açores	Região Autónoma dos Açores	Ilha das Flores	Região Autónoma dos Açores	
Capacidade de alojamento nos estabelecimentos hoteleiros (nº de hóspedes) <i>Lodging capacity in hotel establishments (no. of guests)</i>	2023	247	18 262	18 262	517	18 262	478 552
Crédito à habitação por habitante (Euros) <i>Housing credit per inhabitant (Euros)</i>	2022	..	8 103	8 103	..	8 103	9 685
Edifícios licenciados pelas câmaras municipais para construção (nº) <i>Building permits issued by the local administration (no.)</i>	2022	7	887	887	18	887	24 696

CONCELHO (MUNICIPALITY): LAJES DAS FLORES
Comparação com as Respetivas Agregações Geográficas
Comparison with Respective Geographical Aggregations

INDICADORES (%) INDICATORS (%)	ANOS YEARS	Concelho / Concelho x 100 Municipality / Municipality x 100	Concelho / NUTS III x 100 Municipality / NUTS III x 100	Concelho / NUTS II x 100 Municipality / NUTS II x 100	Concelho / Ilha x 100 Municipality / Island x 100	Concelho / NUTS I x 100 Municipality / NUTS I x 100	Concelho / Portugal x 100 Municipality / Portugal x 100
Principais Indicadores de Actividade Económica <i>Main Economic Activity Indicators</i>							
Pessoal ao serviço nas empresas (nº) <i>Persons employed in companies (no.)</i>	2022	100,0	0,5	0,5	43,8	0,5	0,0
Pessoal ao serviço nas empresas da indústria transformadora (nº) <i>Persons employed in manufacturing enterprises (no.)</i>	2022	100,0	0,1	0,1	..	0,1	0,0
Volume de negócios nas empresas (10 ³ Euros) <i>Turnover of enterprises (10³ Euros)</i>	2022	100,0	0,3	0,3	46,9	0,3	0,0
Volume de Negócios nas empresas da ind. transformadora (10 ³ Euros) <i>Turnover of manufacturing enterprises (10³ Euros)</i>	2022	100,0	0,0	0,0	..	0,0	0,0
Empresas (nº) <i>Enterprises (no.)</i>	2022	100,0	0,9	0,9	44,4	0,9	0,0
Empresas da indústria transformadora (nº) <i>Manufacturing enterprises (no.)</i>	2022	100,0	0,7	0,7	57,1	0,7	0,0
Constituição de pessoas coletivas e entidades equiparadas (nº) <i>Creation of legal persons and equivalent entities (no.)</i>	2023	100,0	0,4	0,4	28,6	0,4	0,0
Dissolução de pessoas coletivas e entidades equiparadas (nº) <i>Dissolution of legal persons and equivalent entities (no.)</i>	2023	100,0	0,7	0,7	33,3	0,7	0,0
Ganho médio mensal por trabalhador por conta de outrem (Euros) <i>Average monthly earning per employee (Euros)</i>	2021	100,0	94,3	94,3	94,1	94,3	82,4
Ganho médio mensal por trabalhador por conta de outrem - Homens (Euros) <i>Average monthly earning per employee - Male (Euros)</i>	2021	100,0	103,4	103,4	96,0	103,4	88,6
Ganho médio mensal por trabalhador por conta de outrem - Mulheres (Euros) <i>Average monthly earning per employee - Female (Euros)</i>	2021	100,0	86,0	86,0	93,9	86,0	76,6
Comércio internacional de bens - Exportações (10 ³ Euros) <i>International trade of goods - Exports (10³ Euros)</i>	2023	..	0,0	0,0	..	0,0	0,0
Comércio internacional de bens - Importações (10 ³ Euros) <i>International trade of goods - Imports (10³ Euros)</i>	2023	100,0	0,0	0,0	60,9	0,0	0,0

Fonte:INE (AER),exceto menção específica a outras fontes.Nota:Consultar a síntese metodológica para outras fontes, conceitos e notas.

Source:INE(RSYB),except when specified otherwise.Note:Other sources,concepts and notes in methodological synthesis.

CONCELHO (MUNICIPALITY): LAJES DAS FLORES
Comparação com as Respetivas Agregações Geográficas
Comparison with Respective Geographical Aggregations

INDICADORES (%) INDICATORS (%)	ANOS YEARS	Concelho / Concelho x 100 Municipality / Municipality x 100	Concelho / NUTS III x 100 Municipality / NUTS III x 100	Concelho / NUTS II x 100 Municipality / NUTS II x 100	Concelho / Ilha x 100 Municipality / Island x 100	Concelho / NUTS I x 100 Municipality / NUTS I x 100	Concelho / Portugal x 100 Municipality / Portugal x 100
Principais Indicadores de Actividade Económica <i>Main Economic Activity Indicators</i>							
Capacidade de alojamento nos estabelecimentos hoteleiros (nº de hóspedes) <i>Lodging capacity in hotel establishments (no. of guests)</i>	2023	100,0	1,4	1,4	47,8	1,4	0,1
Crédito à habitação por habitante (Euros) <i>Housing credit per inhabitant (Euros)</i>	2022
Edifícios licenciados pelas câmaras municipais para construção (nº) <i>Building permits issued by the local administration (no.)</i>	2022	100,0	0,8	0,8	38,9	0,8	0,0

CONCELHO (MUNICIPALITY): LAJES DAS FLORES
Comparação com as Respetivas Agregações Geográficas
Comparison with Respective Geographical Aggregations

INDICADORES INDICATORS	ANOS YEARS	CONCELHO MUNICIPALITY	NUTS III	NUTS II	ILHA ISLAND	NUTS I	Portugal
		Lajes das Flores	Região Autónoma dos Açores	Região Autónoma dos Açores	Ilha das Flores	Região Autónoma dos Açores	
Trabalhadores por conta de outrem (TCO) nos estabelecimentos, a tempo completo com remuneração completa (nº) <i>Full time employees with a full remuneration, in establishments (no.)</i>	2021	..	40 287	2 287 160
Por sector de actividade <i>According to broad sectors of activity</i>							
TCO por sector de actividade - Sector primário (nº) <i>Employees - Primary sector (no.)</i>	2021	..	1 186	46 869
TCO por sector de actividade - Sector secundário (nº) <i>Employees - Secondary sector (no.)</i>	2021	..	9 841	695 795
TCO por sector de actividade - Sector terciário (nº) <i>Employees - Tertiary sector (no.)</i>	2021	113	29 260	..	340	..	1 544 496
Segundo os escalões de pessoal da empresa <i>By size-class of the enterprise</i>							
1-9 (nº / no.)	2021	49	8 513	..	112	..	453 770
10-19 (nº / no.)	2021	33	5 007	..	85	..	254 387
20-49 (nº / no.)	2021	..	7 597	349 029
50-99 (nº / no.)	2021	0	4 915	..	5	..	245 710
100-249 (nº / no.)	2021	..	6 384	298 107
250-499 (nº / no.)	2021	..	1 945	163 093
>=500 (nº / no.)	2021	0	5 926	..	77	..	523 064

CONCELHO (MUNICIPALITY): LAJES DAS FLORES
Comparação com as Respetivas Agregações Geográficas
Comparison with Respective Geographical Aggregations

INDICADORES (%) INDICATORS (%)	ANOS YEARS	Concelho / Concelho x 100 Municipality / Municipality x 100	Concelho / NUTS III x 100 Municipality / NUTS III x 100	Concelho / NUTS II x 100 Municipality / NUTS II x 100	Concelho / Ilha x 100 Municipality / Island x 100	Concelho / NUTS I x 100 Municipality / NUTS I x 100	Concelho / Portugal x 100 Municipality / Portugal x 100
Trabalhadores por conta de outrem (TCO) nos estabelecimentos, a tempo completo com remuneração completa (nº) <i>Full time employees with a full remuneration, in establishments (no.)</i>	2021
Por sector de actividade <i>According to broad sectors of activity</i>							
TCO por sector de actividade - Sector primário <i>Employees - Primary sector</i>	2021
TCO por sector de actividade - Sector secundário <i>Employees - Secondary sector</i>	2021
TCO por sector de actividade - Sector terciário <i>Employees - Tertiary sector</i>	2021	100,0	0,4	..	33,2	..	0,0
Segundo os escalões de pessoal da empresa <i>By size-class of the enterprise</i>							
1-9	2021	100,0	0,6	..	43,8	..	0,0
10-19	2021	100,0	0,7	..	38,8	..	0,0
20-49	2021
50-99	2021	..	0,0	..	0,0	..	0,0
100-249	2021
250-499	2021
>=500	2021	..	0,0	..	0,0	..	0,0

CONCELHO (MUNICIPALITY): LAJES DAS FLORES
Comparação com as Respetivas Agregações Geográficas
Comparison with Respective Geographical Aggregations

INDICADORES INDICATORS	ANOS YEARS	CONCELHO MUNICIPALITY	NUTS III	NUTS II	ILHA ISLAND	NUTS I	Portugal
		Lajes das Flores	Região Autónoma dos Açores	Região Autónoma dos Açores	Ilha das Flores	Região Autónoma dos Açores	
Ganho médio mensal (Euros) - Por sector de actividade e género Average monthly earning (Euros) - According to broad sectors of activity and gender							
Ganho médio mensal - Sector primário (Euros) <i>Average monthly earning (Euros) - Primary Sector (Euros)</i>	2021	..	1 014,3	1 014,3	919,5	1 014,3	1 010,7
Ganho médio mensal - Sector primário - Homens (Euros) <i>Average monthly earning (Euros) - Primary Sector - Male (Euros)</i>	2021	..	1 004,0	1 004,0	992,5	1 004,0	1 032,5
Ganho médio mensal - Sector primário - Mulheres (Euros) <i>Average monthly earning (Euros) - Primary Sector - Female (Euros)</i>	2021	..	1 095,4	1 095,4	..	1 095,4	952,4
Ganho médio mensal - Sector secundário (Euros) <i>Average monthly earning (Euros) - Secondary Sector (Euros)</i>	2021	1 216,0	1 124,2	1 124,2	1 315,6	1 124,2	1 213,2
Ganho médio mensal - Sector secundário - Homens (Euros) <i>Average monthly earning (Euros) - Secondary Sector - Male (Euros)</i>	2021	1 266,9	1 134,1	1 134,1	1 364,6	1 134,1	1 272,1
Ganho médio mensal - Sector secundário - Mulheres (Euros) <i>Average monthly earning (Euros) - Secondary Sector - Female (Euros)</i>	2021	910,9	1 080,4	1 080,4	1 009,3	1 080,4	1 080,6
Ganho médio mensal - Sector terciário (Euros) <i>Average monthly earning (Euros) - Tertiary Sector (Euros)</i>	2021	1 017,7	1 131,3	1 131,3	1 082,7	1 131,3	1 332,3
Ganho médio mensal - Sector terciário - Homens (Euros) <i>Average monthly earning (Euros) - Tertiary Sector - Male (Euros)</i>	2021	1 207,6	1 239,4	1 239,4	1 248,3	1 239,4	1 483,8
Ganho médio mensal - Sector terciário - Mulheres (Euros) <i>Average monthly earning (Euros) - Tertiary Sector - Female (Euros)</i>	2021	896,6	1 035,1	1 035,1	950,4	1 035,1	1 195,6

CONCELHO (MUNICIPALITY): LAJES DAS FLORES
Comparação com as Respetivas Agregações Geográficas
Comparison with Respective Geographical Aggregations

INDICADORES (%) INDICATORS (%)	ANOS YEARS	Concelho / Concelho x 100 Municipality / Municipality x 100	Concelho / NUTS III x 100 Municipality / NUTS III x 100	Concelho / NUTS II x 100 Municipality / NUTS II x 100	Concelho / Ilha x 100 Municipality / Island x 100	Concelho / NUTS I x 100 Municipality / NUTS I x 100	Concelho / Portugal x 100 Municipality / Portugal x 100
Ganho médio mensal (Euros) - Por sector de actividade e género Average monthly earning (Euros) - According to broad sectors of activity and gender							
Ganho médio mensal - Sector primário <i>Average monthly earning - Primary Sector</i>	2021
Ganho médio mensal - Sector primário - Homens <i>Average monthly earning - Primary Sector - Male</i>	2021
Ganho médio mensal - Sector primário - Mulheres <i>Average monthly earning - Primary Sector - Female</i>	2021
Ganho médio mensal - Sector secundário <i>Average monthly earning - Secondary Sector</i>	2021	100,0	108,2	108,2	92,4	108,2	100,2
Ganho médio mensal - Sector secundário - Homens <i>Average monthly earning - Secondary Sector - Male</i>	2021	100,0	111,7	111,7	92,8	111,7	99,6
Ganho médio mensal - Sector secundário - Mulheres <i>Average monthly earning - Secondary Sector - Female</i>	2021	100,0	84,3	84,3	90,3	84,3	84,3
Ganho médio mensal - Sector terciário <i>Average monthly earning - Tertiary Sector</i>	2021	100,0	90,0	90,0	94,0	90,0	76,4
Ganho médio mensal - Sector terciário - Homens <i>Average monthly earning - Tertiary Sector - Male</i>	2021	100,0	97,4	97,4	96,7	97,4	81,4
Ganho médio mensal - Sector terciário - Mulheres <i>Average monthly earning - Tertiary Sector - Female</i>	2021	100,0	86,6	86,6	94,3	86,6	75,0

CONCELHO (MUNICIPALITY): LAJES DAS FLORES
Comparação com as Respetivas Agregações Geográficas
Comparison with Respective Geographical Aggregations

INDICADORES <i>INDICATORS</i>	ANOS <i>YEARS</i>	CONCELHO <i>MUNICIPALITY</i>	NUTS III	NUTS II	ILHA ISLAND	NUTS I	Portugal
		Lajes das Flores	Região Autónoma dos Açores	Região Autónoma dos Açores	Ilha das Flores	Região Autónoma dos Açores	
Imobiliário <i>Real Estate</i>							
Valor mediano das vendas por m2 de alojamentos familiares e categoria do alojamento familiar <i>Median value per m2 of dwellings sales and category of housing unit</i>							
Total (Euros)	2022	597,0	1 034,0	1 034,0	..	1 034,0	1 484,0
Novos (Euros) <i>New (Euros)</i>	2022	..	1 187,0	1 187,0	..	1 187,0	1 723,0
Existentes (Euros) <i>Existing (Euros)</i>	2022	..	1 007,0	1 007,0	..	1 007,0	1 436,0
Valor mediano das rendas por m2 de novos contratos de arrendamento de alojamentos familiares <i>Median house rental value per m2 of new lease agreements of dwellings</i>							
Rendas (Euros) <i>Rental Value (Euros)</i>	2023	..	4,8	4,8	..	4,8	7,2

Fonte:INE (AER),exceto menção específica a outras fontes.Nota:Consultar a síntese metodológica para outras fontes, conceitos e notas.

Source:INE(RSYB),except when specified otherwise.Note:Other sources,concepts and notes in methodological synthesis.

CONCELHO (MUNICIPALITY): LAJES DAS FLORES
Comparação com as Respetivas Agregações Geográficas
Comparison with Respective Geographical Aggregations

INDICADORES (%) <i>INDICATORS (%)</i>	ANOS <i>YEARS</i>	Concelho / Concelho x 100 Municipality / Municipality x 100	Concelho / NUTS III x 100 Municipality / NUTS III x 100	Concelho / NUTS II x 100 Municipality / NUTS II x 100	Concelho / Ilha x 100 Municipality / Island x 100	Concelho / NUTS I x 100 Municipality / NUTS I x 100	Concelho / Portugal x 100 Municipality / Portugal x 100
Imobiliário <i>Real Estate</i>							
Valor mediano das vendas por m2 de alojamentos familiares e categoria do alojamento familiar <i>Median value per m2 of dwellings sales and category of housing unit</i>							
Total (Euros)	2022	100,0	57,7	57,7	..	57,7	40,2
Novos (Euros) <i>New (Euros)</i>	2022
Existentes (Euros) <i>Existing (Euros)</i>	2022
Valor mediano das rendas por m2 de novos contratos de arrendamento de alojamentos familiares <i>Median house rental value per m2 of new lease agreements of dwellings</i>							
Rendas (Euros) <i>Rental Value (Euros)</i>	2023

Fonte:INE (AER),exceto menção específica a outras fontes.Nota:Consultar a síntese metodológica para outras fontes, conceitos e notas.

Source:INE(RSYB),except when specified otherwise.Note:Other sources,concepts and notes in methodological synthesis.

CONCELHO (MUNICIPALITY): LAJES DAS FLORES
Comparação com as Respetivas Agregações Geográficas
Comparison with Respective Geographical Aggregations

INDICADORES <i>INDICATORS</i>	ANOS <i>YEARS</i>	CONCELHO <i>MUNICIPALITY</i>	NUTS III	NUTS II	ILHA ISLAND	NUTS I	Portugal
		Lajes das Flores	Região Autónoma dos Açores	Região Autónoma dos Açores	Ilha das Flores	Região Autónoma dos Açores	
Indicadores Sociais <i>Social Indicators</i>							
Beneficiários do subsídio de desemprego (nº) <i>Recipients of unemployment benefit (no.)</i>	2022	91	8 542	8 542	188	8 542	335 222
Por género <i>According to gender</i>							
Homens (nº) <i>Male (no.)</i>	2022	44	4 166	4 166	90	4 166	145 577
Mulheres (nº) <i>Female (no.)</i>	2022	47	4 376	4 376	98	4 376	189 645
Por idade <i>According to age</i>							
<25 anos (nº) <i><25 years (no.)</i>	2022	10	493	..	19	..	16 038
25-39 anos (nº) <i>25-39 years (no.)</i>	2022	..	2 749	125 954
40-54 anos (nº) <i>40-54 years (no.)</i>	2022	..	3 980	160 441
>=55 anos (nº) <i>>=55 years (no.)</i>	2022	9	984	984	18	984	36 188

Fonte:INE (AER),exceto menção específica a outras fontes.Nota:Consultar a síntese metodológica para outras fontes, conceitos e notas.

Source:INE(RSYB),except when specified otherwise.Note:Other sources,concepts and notes in methodological synthesis.

CONCELHO (MUNICIPALITY): LAJES DAS FLORES
Comparação com as Respetivas Agregações Geográficas
Comparison with Respective Geographical Aggregations

INDICADORES INDICATORS	ANOS YEARS	CONCELHO MUNICIPALITY	NUTS III	NUTS II	ILHA ISLAND	NUTS I	Portugal
		Lajes das Flores	Região Autónoma dos Açores	Região Autónoma dos Açores	Ilha das Flores	Região Autónoma dos Açores	
Beneficiários do rendimento social de inserção (nº) <i>Recipients of social integration income (no.)</i>	2022	16	14 343	14 343	48	14 343	262 545
Por género <i>According to gender</i>							
Homens (nº) <i>Male (no.)</i>	2022	7	7 129	7 129	28	7 129	122 358
Mulheres (nº) <i>Female (no.)</i>	2022	9	7 214	7 214	20	7 214	140 187
Por idade <i>According to age</i>							
<25 anos (nº) <i><25 years (no.)</i>	2022	5	6 682	6 682	13	6 682	108 348
25-39 anos (nº) <i>25-39 years (no.)</i>	2022	..	3 012	43 567
40-54 anos (nº) <i>40-54 years (no.)</i>	2022	..	2 920	53 387
>=55 anos (nº) <i>>=55 years (no.)</i>	2022	..	1 729	57 243

Fonte:INE (AER),exceto menção específica a outras fontes.Nota:Consultar a síntese metodológica para outras fontes, conceitos e notas.

Source:INE(RSYB),except when specified otherwise.Note:Other sources,concepts and notes in methodological synthesis.

CONCELHO (MUNICIPALITY): LAJES DAS FLORES
Comparação com as Respetivas Agregações Geográficas
Comparison with Respective Geographical Aggregations

INDICADORES (%) <i>INDICATORS (%)</i>	ANOS <i>YEARS</i>	Concelho / Concelho x 100 Municipality / Municipality x 100	Concelho / NUTS III x 100 Municipality / NUTS III x 100	Concelho / NUTS II x 100 Municipality / NUTS II x 100	Concelho / Ilha x 100 Municipality / Island x 100	Concelho / NUTS I x 100 Municipality / NUTS I x 100	Concelho / Portugal x 100 Municipality / Portugal x 100
Indicadores Sociais <i>Social Indicators</i>							
Beneficiários do subsídio de desemprego <i>Recipients of unemployment benefit</i>	2022	100,0	1,1	1,1	48,4	1,1	0,0
Por género <i>According to gender</i>							
Homens <i>Male</i>	2022	100,0	1,1	1,1	48,9	1,1	0,0
Mulheres <i>Female</i>	2022	100,0	1,1	1,1	48,0	1,1	0,0
Por idade <i>According to age</i>							
<25 anos <i><25 years</i>	2022	100,0	2,0	..	52,6	..	0,1
25-39 anos <i>25-39 years</i>	2022
40-54 anos <i>40-54 years</i>	2022
>=55 anos <i>>=55 years</i>	2022	100,0	0,9	0,9	50,0	0,9	0,0

Fonte:INE (AER),exceto menção específica a outras fontes.Nota:Consultar a síntese metodológica para outras fontes, conceitos e notas.

Source:INE(RSYB),except when specified otherwise.Note:Other sources,concepts and notes in methodological synthesis.

CONCELHO (MUNICIPALITY): LAJES DAS FLORES
Comparação com as Respetivas Agregações Geográficas
Comparison with Respective Geographical Aggregations

INDICADORES (%) <i>INDICATORS (%)</i>	ANOS <i>YEARS</i>	Concelho / Concelho x 100 Municipality / Municipality x 100	Concelho / NUTS III x 100 Municipality / NUTS III x 100	Concelho / NUTS II x 100 Municipality / NUTS II x 100	Concelho / Ilha x 100 Municipality / Island x 100	Concelho / NUTS I x 100 Municipality / NUTS I x 100	Concelho / Portugal x 100 Municipality / Portugal x 100
Beneficiários do rendimento social de inserção <i>Recipients of social integration income</i>	2022	100,0	0,1	0,1	33,3	0,1	0,0
Por género <i>According to gender</i>							
Homens <i>Male</i>	2022	100,0	0,1	0,1	25,0	0,1	0,0
Mulheres <i>Female</i>	2022	100,0	0,1	0,1	45,0	0,1	0,0
Por idade <i>According to age</i>							
<25 anos <i><25 years</i>	2022	100,0	0,1	0,1	38,5	0,1	0,0
25-39 anos <i>25-39 years</i>	2022
40-54 anos <i>40-54 years</i>	2022
>=55 anos <i>>=55 years</i>	2022

Fonte:INE (AER),exceto menção específica a outras fontes.Nota:Consultar a síntese metodológica para outras fontes, conceitos e notas.

Source:INE(RSYB),except when specified otherwise.Note:Other sources,concepts and notes in methodological synthesis.

CONCELHO (MUNICIPALITY): LAJES DAS FLORES
Comparação com as Respetivas Agregações Geográficas
Comparison with Respective Geographical Aggregations

INDICADORES INDICATORS	ANOS YEARS	CONCELHO MUNICIPALITY	NUTS III	NUTS II	ILHA ISLAND	NUTS I	Portugal
		Lajes das Flores	Região Autónoma dos Açores	Região Autónoma dos Açores	Ilha das Flores	Região Autónoma dos Açores	
Principais Indicadores de Turismo <i>Main Economic Tourism Indicators</i>							
Capacidade de alojamento nos estabelecimentos de alojamento turístico por localização geográfica e tipo de alojamento turístico (nº) <i>Lodging capacity in tourist accommodation establishments by Geographic localization (NUTS - 2013) and Type (tourist accommodation establishment) (no.)</i>	2023	247	18 262	18 262	517	18 262	478 552
Dormidas nos estabelecimentos de alojamento turístico por localização geográfica e tipo de alojamento turístico (nº) <i>Nights (No.) in tourist accommodation establishments by Geographic localization (NUTS - 2013) and Type (tourist accommodation establishment) (no.)</i>	2022	15 025	2 458 031	2 458 031	42 220	2 458 031	69 694 791
Hóspedes nos estabelecimentos de alojamento turístico por localização geográfica e tipo de alojamento turístico (nº) <i>Guests (No.) in tourist accommodation establishments by Geographic localization (NUTS - 2013) and Type (tourist accommodation establishment) (no.)</i>	2023	6 455	929 442	929 442	..	929 442	30 028 890
Proveitos totais nos estabelecimentos de alojamento turístico por localização geográfica e tipo de alojamento turístico (mil Euros) <i>Total incomes (€) in tourist accommodation establishments by Geographic localization (NUTS - 2013) and Type (tourist accommodation establishment) (thousand Euros)</i>	2023	1 208	190 250	190 250	3 018	190 250	6 015 323
Taxa líquida de ocupação cama nos estabelecimentos de alojamento turístico por localização geográfica e tipo de alojamento turístico (%) <i>Bed occupancy net rate (%) in tourist accommodation establishments by Geographic localization (NUTS - 2013) and Type (tourist accommodation establishment) (%)</i>	2023	25,0	46,0	46,0	..	46,0	48,0

Fonte:INE (AER),exceto menção específica a outras fontes.Nota:Consultar a síntese metodológica para outras fontes, conceitos e notas.

Source:INE(RSYB),except when specified otherwise.Note:Other sources,concepts and notes in methodological synthesis.

CONCELHO (MUNICIPALITY): LAJES DAS FLORES
Comparação com as Respetivas Agregações Geográficas
Comparison with Respective Geographical Aggregations

INDICADORES (%) INDICATORS (%)	ANOS YEARS	Concelho / Concelho x 100 Municipality / Municipality x 100	Concelho / NUTS III x 100 Municipality / NUTS III x 100	Concelho / NUTS II x 100 Municipality / NUTS II x 100	Concelho / Ilha x 100 Municipality / Island x 100	Concelho / NUTS I x 100 Municipality / NUTS I x 100	Concelho / Portugal x 100 Municipality / Portugal x 100
Principais Indicadores de Turismo <i>Main Economic Tourism Indicators</i>							
Capacidade de alojamento nos estabelecimentos hoteleiros por localização geográfica e tipo de estabelecimento <i>Lodging capacity in hotel establishments by Geographic localization (NUTS - 2013) and Type (hotel establishment)</i>	2023	100,0	1,4	1,4	47,8	1,4	0,1
Dormidas nos estabelecimentos de alojamento turístico por localização geográfica e tipo de alojamento turístico <i>Nights (No.) in tourist accommodation establishments by Geographic localization (NUTS - 2013) and Type (tourist accommodation establishment)</i>	2022	100,0	0,6	0,6	35,6	0,6	0,0
Hóspedes nos estabelecimentos de alojamento turístico por localização geográfica e tipo de alojamento turístico <i>Guests (No.) in tourist accommodation establishments by Geographic localization (NUTS - 2013) and Type (tourist accommodation establishment)</i>	2023	100,0	0,7	0,7	..	0,7	0,0
Proveitos totais nos estabelecimentos de alojamento turístico por localização geográfica e tipo de alojamento turístico <i>Total incomes (€) in tourist accommodation establishments by Geographic localization (NUTS - 2013) and Type (tourist accommodation establishment)</i>	2023	100,0	0,6	0,6	40,0	0,6	0,0
Taxa líquida de ocupação cama nos estabelecimentos de alojamento turístico por localização geográfica e tipo de alojamento turístico <i>Bed occupancy net rate (%) in tourist accommodation establishments by Geographic localization (NUTS - 2013) and Type (tourist accommodation establishment)</i>	2023	100,0	54,3	54,3	..	54,3	52,1

Fonte:INE (AER),exceto menção específica a outras fontes.Nota:Consultar a síntese metodológica para outras fontes, conceitos e notas.

Source:INE(RSYB),except when specified otherwise.Note:Other sources,concepts and notes in methodological synthesis.