

Concelho / Municipality : Madalena

Indicadores selecionados

*Selected indicators*

Demografia, Educação e Sociedade

*Demography, Education and Society*

Saúde e Ambiente

*Health and Environment*

Setor Monetário e Financeiro

*Monetary and Financial Sector*

Principais Indicadores de Actividade Económica

*Main Economic Activity Indicators*

Demografia, Educação e Sociedade

*Demography, Education and Society*

Maiores empregadores do Concelho

(Ordenado segundo o nº de trabalhadores por conta de outrem - TCO - nos estabelecimentos)

*Greatest Employers in the Municipality*

*(Ranked according to the number of employees in establishments)*

Trabalhadores por conta de outrem\*

*Employees\**

Trabalhadores por conta de outrem (TCO) nos estabelecimentos, a tempo completo com remuneração completa (nº)

*Full time employees with a full remuneration, in establishments (no.)*

Saúde e Ambiente

*Health and Environment*

Setor Monetário e Financeiro

*Monetary and Financial Sector*

Indicadores Sociais

*Social Indicators*

Imobiliário

*Real Estate*

Seleção de Indicadores de Turismo

*Tourism Indicators Selection*

Comparação com as Respetivas Agregações Geográficas

*Comparison with Respective Geographical Aggregations*

Demografia, Educação e Sociedade

*Demography, Education and Society*

Saúde e Ambiente

*Health and Environment*

Setor Monetário e Financeiro

*Monetary and Financial Sector*

Indicadores Sociais

*Social Indicators*

Principais Indicadores de Actividade Económica

*Main Economic Activity Indicators*

Trabalhadores por conta de outrem (TCO) nos estabelecimentos, a tempo completo com remuneração completa (nº)

*Full time employees with a full remuneration, in establishments (no.)*

Imobiliário

*Real Estate*

Indicadores Sociais

*Social Indicators*

Principais Indicadores de Turismo

*Main Economic Tourism Indicators*

CONCELHO (MUNICIPALITY): MADALENA

Indicadores seleccionados <i>Selected indicators</i>	ANOS YEARS	Concelho (Municipality): Madalena	Portugal
Área (km2) <i>Area (km2)</i>	2022	147	92 225
		0,2	100,0
		<i>Portugal = 100</i>	
População residente (nº) <i>Resident population (nº)</i>	2023	6 533	10 639 726
		0,1	100,0
		<i>Portugal = 100</i>	
Pessoal ao serviço nas empresas (nº) <i>Persons employed in enterprises (no.)</i>	2022	2 027	4 487 322
		0,0	100,0
		<i>Portugal = 100</i>	
Volume de negócios nas empresas (10 <sup>3</sup> Euros) <i>Turnover of enterprises (10<sup>3</sup> Euros)</i>	2022	112 491	533 462 569
		0,0	100,0
		<i>Portugal = 100</i>	
Empresas (nº) <i>Enterprises (no.)</i>	2022	1 095	1 437 254
		0,1	100,0
		<i>Portugal = 100</i>	
Pessoal ao serviço nas empresas da indústria transformadora (nº) <i>Persons employed in manufacturing enterprises (no.)</i>	2022	195	741 958
		0,0	100,0
		<i>Portugal = 100</i>	
Volume de Negócios nas empresas da ind. transformadora (10 <sup>3</sup> Euros) <i>Turnover of manufacturing enterprises (10<sup>3</sup> Euros)</i>	2022	12 142	127 444 230
		0,0	100,0
		<i>Portugal = 100</i>	
Empresas da indústria transformadora (nº) <i>Manufacturing enterprises (no.)</i>	2022	58	68 501
		0,1	100,0
		<i>Portugal = 100</i>	
Comércio internacional de bens - Exportações (10 <sup>3</sup> Euros) <i>International trade of goods- Exports (10<sup>3</sup> Euros)</i>	2023	1 068	77 602 849
		0,0	100,0
		<i>Portugal = 100</i>	
Comércio internacional de bens - Importações (10 <sup>3</sup> Euros) <i>International trade of goods - Imports (10<sup>3</sup> Euros)</i>	2023	2 241	104 959 212
		0,0	100,0
		<i>Portugal = 100</i>	
Dormidas nos estabelecimentos de alojamento turístico por localização geográfica e tipo de alojamento turístico (nº) <i>Nights (No.) in tourist accommodation establishments by Geographic localization (NUTS - 2013) and Type (tourist accommodation establishment) (no.)</i>	2022	76 690	69 694 791
		0,1	100,0
		<i>Portugal = 100</i>	
Proveitos totais nos estabelecimentos de alojamento turístico por localização geográfica e tipo de alojamento turístico (mil Euros) <i>Total incomes (€) in tourist accommodation establishments by Geographic localization (NUTS - 2013) and Type (tourist accommodation establishment) (thousand Euros)</i>	2023	5 645	6 015 323
		0,1	100,0
		<i>Portugal = 100</i>	

Fonte:INE (AER),exceto menção específica a outras fontes.Nota:Consultar a síntese metodológica para outras fontes, conceitos e notas.

Source:INE(RSYB),except when specified otherwise.Note:Other sources,concepts and notes in methodological synthesis.

## CONCELHO (MUNICIPALITY): MADALENA



Área = 147 km2

Demografia, Educação e Sociedade Demography, Education and Society			
População residente (2023) (nº) <i>Resident population (2023) (nº)</i>	6 533	Taxa bruta de natalidade (2023) (‰) <i>Crude birth rate (2023) (‰)</i>	9,2
Taxa de crescimento média anual da população (2011/2023) (%) <i>Average annual growth rate of population (2011/2023) (%)</i>	0,7	Rácio divórcios / casamentos (2022) (%) <i>Divorce / Marriage ratio (2022) (%)</i>	46,9
Densidade populacional (2022) (habitantes / km2) <i>Population density (2022) (Inh. / km2)</i>	44,1	Taxa bruta de escolarização (Ensino secundário) (2022/2023) (%) <i>Crude educational attainment rate (Secondary education) (2022/2023) (%)</i>	109,3
População ≥ 65 anos (2023) (%) <i>Population ≥ 65 years (2023) (%)</i>	19,8	Despesas dos municípios em cultura e desporto por habitante (2022) (Euros / hab.) <i>Expenditures on cultural activities and sports of municipalities per inhabitant (2022) (Euros / inhab.)</i>	83,8
Índice de Dependência Total (2023) <i>Total dependency ratio (2023)</i>	51,4	Taxa de criminalidade (2023) (‰) <i>Crime rate (2023) (‰)</i>	..
Saúde e Ambiente Health and Environment		Setor Monetário e Financeiro Monetary and Financial Sector	
Taxa quinquenal de mortalidade infantil (2017/2021) (‰) <i>Quinquennial rate of infant mortality (2017/2021) (‰)</i>	3,5	Compras através de terminais de pagamento automático por habitante (2023) (Euros / hab.) <i>Purchases through points of sale per inhabitant (2023) (Euros / inhab.)</i>	184,4
Médicos / 1000 habitantes (2023) (nº) <i>Physicians / 1000 inhabitants (2023) (no.)</i>	..	Levantamentos nacionais em caixas multibanco por habitante (2023) (Euros / hab.) <i>National withdrawals on automated teller machines (ATM) per inhabitant (2023) (Euros / inhab.)</i>	2 996,0
Consultas externas nos hospitais por habitante (2022) (nº) <i>Medical appointments in external appointment units of hospitals per inhabitant (2022) (no.)</i>	0,0	Peso do crédito à habitação no total dos créditos a clientes (2022) (%) <i>Housing credit rate (2022) (%)</i>	51,4
Despesas dos municípios em ambiente por habitante (2022) (Euros / hab.) <i>Environmental expenditure of municipalities per inhabitant (2022) (Euros / inhab.)</i>	107,0	Peso dos depósitos de emigrantes no total de depósitos dos clientes (2022) (%) <i>Emigrant deposits rate (2022) (%)</i>	4,5

Fonte: Wikipedia

**CONCELHO (MUNICIPALITY): MADALENA**  
**Principais Indicadores de Actividade Económica**  
*Main Economic Activity Indicators*

	2017	2018	2019	2020	2021	2022	2023
<i>Pessoal ao serviço nas empresas (nº)</i> <i>Persons employed in enterprises (no.)</i>	1 760	1 857	1 963	1 847	1 904	2 027	..
2019 = 100	89,7	94,6	100,0	94,1	97,0	103,3	..
<i>t.c. (%) / g.r. (%)</i>		5,5	5,7	-5,9	3,1	6,5	..
<i>Pessoal ao serviço nas empresas da indústria transformadora (nº)</i> <i>Persons employed in manufacturing enterprises (no.)</i>	131	135	142	142	185	195	..
2019 = 100	92,3	95,1	100,0	100,0	130,3	137,3	..
<i>t.c. (%) / g.r. (%)</i>		3,1	5,2	0,0	30,3	5,4	..
<i>Volume de negócios nas empresas (10<sup>3</sup> Euros)</i> <i>Turnover of enterprises (10<sup>3</sup> Euros)</i>	70 091,2	72 631,8	78 710,0	72 133,8	88 777,0	112 490,8	..
2019 = 100	89,0	92,3	100,0	91,6	112,8	142,9	..
<i>t.c. (%) / g.r. (%)</i>		3,6	8,4	-8,4	23,1	26,7	..
<i>Volume de Negócios nas empresas da ind. transformadora (10<sup>3</sup> Euros)</i> <i>Turnover of manufacturing enterprises (10<sup>3</sup> Euros)</i>	5 359,2	5 612,9	5 727,0	5 037,6	8 938,9	12 141,8	..
2019 = 100	93,6	98,0	100,0	88,0	156,1	212,0	..
<i>t.c. (%) / g.r. (%)</i>		4,7	2,0	-12,0	77,4	35,8	..
<i>Empresas (nº)</i> <i>Enterprises (no.)</i>	911	1 028	1 109	1 041	1 064	1 095	..
2019 = 100	82,1	92,7	100,0	93,9	95,9	98,7	..
<i>t.c. (%) / g.r. (%)</i>		12,8	7,9	-6,1	2,2	2,9	..
<i>Empresas da indústria transformadora (nº)</i> <i>Manufacturing enterprises (no.)</i>	50	52	58	52	53	58	..
2019 = 100	86,2	89,7	100,0	89,7	91,4	100,0	..
<i>t.c. (%) / g.r. (%)</i>		4,0	11,5	-10,3	1,9	9,4	..
<i>Constituição de pessoas coletivas e entidades equiparadas (nº)</i> <i>Creation of legal persons and equivalent entities (no.)</i>	13	6	21	12	19	31	8
2019 = 100	61,9	28,6	100,0	57,1	90,5	147,6	38,1
<i>t.c. (%) / g.r. (%)</i>		-53,8	250,0	-42,9	58,3	63,2	-74,2
<i>Dissolução de pessoas coletivas e entidades equiparadas (nº)</i> <i>Dissolution of legal persons and equivalent entities (no.)</i>	7	5	11	3	9	2	7
2019 = 100	63,6	45,5	100,0	27,3	81,8	18,2	63,6
<i>t.c. (%) / g.r. (%)</i>		-28,6	120,0	-72,7	200,0	-77,8	250,0

Fonte:INE (AER),exceto menção específica a outras fontes.Nota:Consultar a síntese metodológica para outras fontes, conceitos e notas.

Source:INE(RSYB),except when specified otherwise.Note:Other sources,concepts and notes in methodological synthesis.

**CONCELHO (MUNICIPALITY): MADALENA**  
**Principais Indicadores de Actividade Económica**  
*Main Economic Activity Indicators*

	2017	2018	2019	2020	2021	2022	2023
<i>Ganho médio mensal por trabalhador por conta de outrem (Euros)</i> <i>Average monthly earning per employee (Euros)</i>	877,9	917,5	953,0	957,1	994,2	..	..
2019 = 100	92,1	96,3	100,0	100,4	104,3	..	..
<i>t.c. (%) / g.r. (%)</i>		4,5	3,9	0,4	3,9	..	..
<i>Ganho médio mensal por trabalhador por conta de outrem - Homens (Euros)</i> <i>Average monthly earning per employee - Male (Euros)</i>	922,6	952,0	980,9	991,7	1 050,5	..	..
2019 = 100	94,1	97,0	100,0	101,1	107,1	..	..
<i>t.c. (%) / g.r. (%)</i>		3,2	3,0	1,1	5,9	..	..
<i>Ganho médio mensal por trabalhador por conta de outrem - Mulheres (Euros)</i> <i>Average monthly earning per employee - Female (Euros)</i>	832,4	874,9	922,3	922,1	934,5	..	..
2019 = 100	90,3	94,9	100,0	100,0	101,3	..	..
<i>t.c. (%) / g.r. (%)</i>		5,1	5,4	0,0	1,3	..	..
<i>Comércio internacional de bens - Exportações (10<sup>3</sup> Euros)</i> <i>International trade of goods- Exports (10<sup>3</sup> Euros)</i>	23,8	434,9	890,4	874,1	1 543,8	1 476,5	1 067,8
2019 = 100	2,7	48,8	100,0	98,2	173,4	165,8	119,9
<i>t.c. (%) / g.r. (%)</i>		1725,1	104,8	-1,8	76,6	-4,4	-27,7
<i>Comércio internacional de bens - Importações (10<sup>3</sup> Euros)</i> <i>International trade of goods - Imports (10<sup>3</sup> Euros)</i>	1 781,7	839,4	514,5	234,5	492,4	1 635,9	2 240,8
2019 = 100	346,3	163,1	100,0	45,6	95,7	318,0	435,5
<i>t.c. (%) / g.r. (%)</i>		-52,9	-38,7	-54,4	110,0	232,2	37,0
<i>Capacidade de alojamento nos estabelecimentos hoteleiros (nº de hóspedes)</i> <i>Lodging capacity in hotel establishments (no. of guests)</i>	384	616	685	..	660	722	817
2019 = 100	56,1	89,9	100,0	..	96,4	105,4	119,3
<i>t.c. (%) / g.r. (%)</i>		60,4	11,2	..	..	9,4	13,2
<i>Crédito à habitação por habitante (Euros)</i> <i>Housing credit per inhabitant (Euros)</i>	9 062	9 051	9 075	9 306	7 366	6 876	..
2019 = 100	99,9	99,7	100,0	102,5	81,2	75,8	..
<i>t.c. (%) / g.r. (%)</i>		-0,1	0,3	2,5	-20,8	-6,7	..
<i>Edifícios licenciados pelas câmaras municipais para construção (nº)</i> <i>Building permits issued by the local administration (no.)</i>	68	65	67	50	75	44	..
2019 = 100	101,5	97,0	100,0	74,6	111,9	65,7	..
<i>t.c. (%) / g.r. (%)</i>		-4,4	3,1	-25,4	50,0	-41,3	..

Fonte:INE (AER),exceto menção específica a outras fontes.Nota:Consultar a síntese metodológica para outras fontes, conceitos e notas.

Source:INE(RSYB),except when specified otherwise.Note:Other sources,concepts and notes in methodological synthesis.

**CONCELHO (MUNICIPALITY): MADALENA**
**Demografia, Educação e Sociedade**  
*Demography, Education and Society*

		2017	2018	2019	2020	2021	2022	2023
População residente (nº) <i>Resident population (no.)</i>	2019 = 100	6 188	6 212	6 284	6 357	6 441	6 485	6 533
	<i>t.c. (%) / g.r. (%)</i>	98,5	98,9	100,0	101,2	102,5	103,2	104,0
			0,4	1,2	1,2	1,3	0,7	0,7
Densidade populacional (habitantes / km2) <i>Population density (Inh / km2)</i>	2019 = 100	42,1	42,2	42,7	43,2	43,8	44,1	..
	<i>t.c. (%) / g.r. (%)</i>	98,5	98,9	100,0	101,2	102,5	103,2	..
			0,4	1,2	1,2	1,3	0,7	..
População ≥ 65 anos (%) <i>Population ≥ 65 years (%)</i>	2019 = 100	18,9	19,0	19,7	19,6	19,9	19,8	19,8
	<i>t.c. (%) / g.r. (%)</i>	96,0	96,6	100,0	99,6	101,3	100,7	100,9
			0,6	3,5	-0,4	1,7	-0,6	0,2
Índice de Dependência Total <i>Total dependency ratio</i>	2019 = 100	49,8	50,3	52,2	51,8	51,7	51,3	51,4
	<i>t.c. (%) / g.r. (%)</i>	95,5	96,4	100,0	99,2	99,0	98,4	98,5
			0,9	3,8	-0,8	-0,2	-0,6	0,1
Taxa bruta de natalidade (‰) <i>Crude birth rate (‰)</i>	2019 = 100	12,0	9,5	8,5	8,2	7,3	8,4	9,2
	<i>t.c. (%) / g.r. (%)</i>	141,2	111,8	100,0	96,5	85,9	98,8	108,2
			-20,8	-10,5	-3,5	-11,0	15,1	9,5
Rácio divórcios / casamentos (%) <i>Divorce / Marriage ratio (%)</i>	2019 = 100	58,8	131,6	52,0	33,3	60,0	46,9	..
	<i>t.c. (%) / g.r. (%)</i>	113,1	253,0	100,0	64,1	115,4	90,1	..
			123,7	-60,5	-35,9	80,0	-21,9	..
Despesas dos municípios em cultura e desporto por habitante (Euros / hab.) <i>Expenditures on cultural activities and sports of municipalities (Euros / inhab.)</i>	2019 = 100	123,1	73,0	92,4	56,2	65,8	83,8	..
	<i>t.c. (%) / g.r. (%)</i>	133,2	79,0	100,0	60,8	71,2	90,7	..
			-40,7	26,5	-39,2	17,1	27,3	..
Taxa de criminalidade (‰) <i>Crime rate (‰)</i>	2019 = 100	36,2	35,4	37,7	29,9	36,6	31,8	..
	<i>t.c. (%) / g.r. (%)</i>	96,0	93,9	100,0	79,3	97,1	84,4	..
			-2,2	6,5	-20,7	22,4	-13,1	..

Fonte:INE (AER),exceto menção específica a outras fontes.Nota:Consultar a síntese metodológica para outras fontes, conceitos e notas.

Source:INE(RSYB),except when specified otherwise.Note:Other sources,concepts and notes in methodological synthesis.

**CONCELHO (MUNICIPALITY): MADALENA**

**Maiores empregadores do Concelho**

(Ordenado segundo o nº de trabalhadores por conta de outrem - TCO - nos estabelecimentos)

**Greatest Employers in the Municipality**

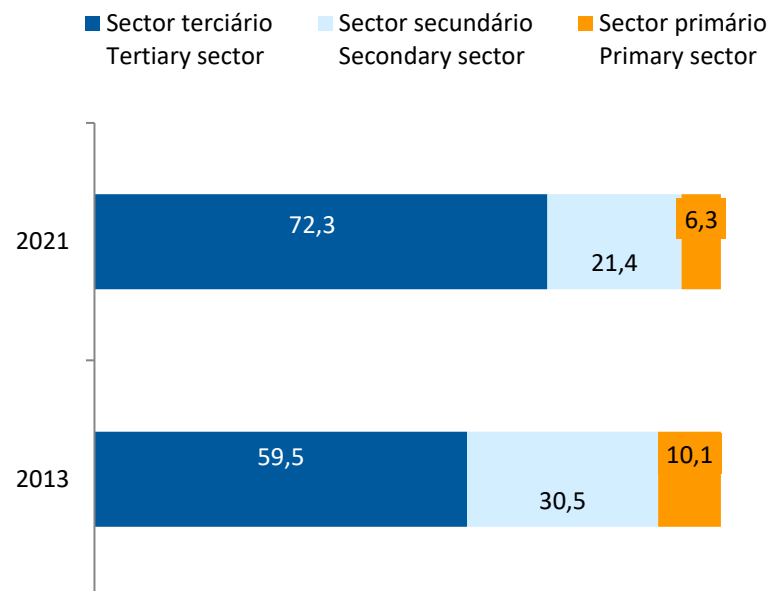
(Ranked according to the number of employees in establishments)

CAE Rev.3		2022
41200	Construção de edifícios (residenciais e não residenciais) <i>Construction of residential and non-residential buildings</i>	1
87301	Atividades de apoio social para pessoas idosas, com alojamento <i>Social assistance to the elderly, with accommodation</i>	2
47111	Comércio a retalho em supermercados e hipermercados <i>Retail sale in supermarkets and hypermarkets</i>	3
03111	Pesca marítima <i>Marine fishing</i>	4
51100	Transportes aéreos de passageiros <i>Passenger air transport</i>	5
56101	Restaurantes tipo tradicional <i>Traditional restaurants</i>	6
01210	Viticultura <i>Growing of grapes</i>	7
55121	Hotéis sem restaurante <i>Hotels without restaurant</i>	8
38322	Valorização de resíduos não metálicos <i>Recovery of waste non-metallic</i>	9
56107	Restaurantes, n.e. (inclui atividades de restauração em meios móveis) <i>Restaurants, n.e.c. (include mobile food service activities)</i>	10
47784	Comércio a retalho de outros produtos novos, em estabelecimentos especializados, n.e. <i>Other retail sale in specialised stores, n.e.c. in specialised stores</i>	11
11021	Produção de vinhos comuns e licorosos <i>Manufacture of ordinary and liqueur wine</i>	12
77110	Aluguer de veículos automóveis ligeiros <i>Renting of cars and light motor vehicles</i>	13
10711	Panificação <i>Manufacture of bread</i>	14
45110	Comércio de veículos automóveis ligeiros <i>Sale of cars and light motor vehicles</i>	15
Nº total de TCO nas CAE consideradas <i>Total number of employees in the referred NACE</i>		760
% no nº total de TCO do Concelho <i>% in the Municipality's total number of employees</i>		52,4%

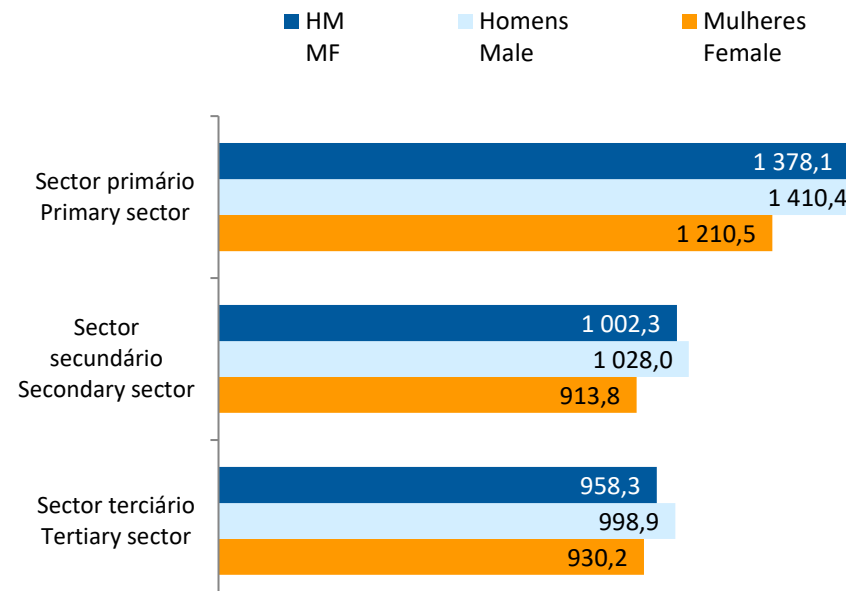
## CONCELHO (MUNICIPALITY): MADALENA

### Trabalhadores por conta de outrem\* *Employees\**

Por sector de actividade, 2013 e 2021  
*According to broad sectors of activity, 2013 and 2021*



Ganho médio mensal (Euros), 2021  
*Average monthly earning (Euros), 2021*



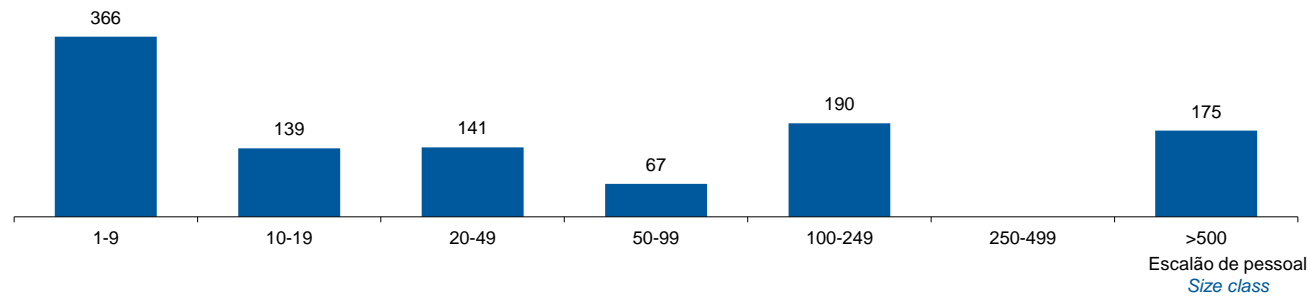
\* Os dados dizem respeito a trabalhadores por conta de outrem a tempo completo com remuneração completa, nos estabelecimentos da região.

\* *Data refers to full time employees with a full remuneration, in establishments of the region.*

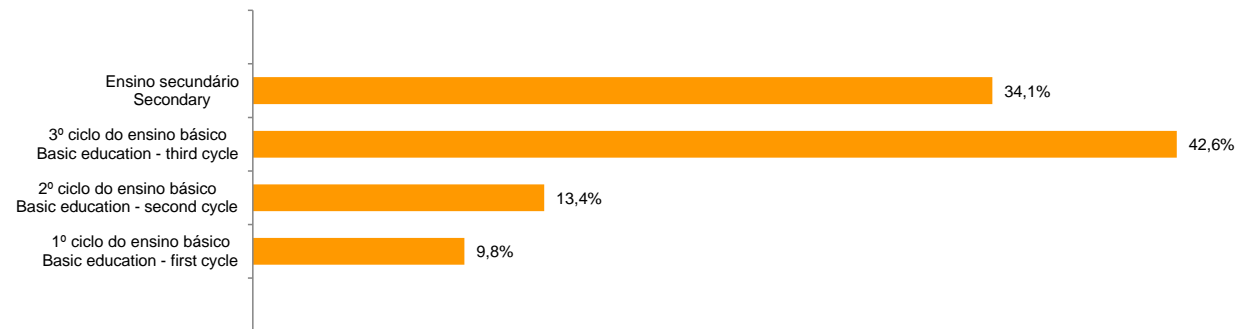
CONCELHO (MUNICIPALITY): MADALENA

Trabalhadores por Conta de Outrem\*, 2021  
Segundo os escalões de pessoal (da empresa)

*Employees\*, 2021*  
*By size-class (of the enterprise)*



Segundo o nível de habilitações  
*According to educational level*



\* Os dados dizem respeito a trabalhadores por conta de outrem a tempo completo com remuneração completa, nos estabelecimentos da região.

\* *Data refers to full time employees with a full remuneration, in establishments of the region.*

**CONCELHO (MUNICIPALITY): MADALENA**

**Trabalhadores por conta de outrem (TCO) nos estabelecimentos, a tempo completo com remuneração completa (nº)**  
*Full time employees with a full remuneration, in establishments (no.)*

Por sector de actividade <i>According to broad sectors of activity</i>	2016	2017	2018	2019	2020	2021	2022
TCO por sector de actividade - Sector primário (nº) <i>Employees - Primary sector (no.)</i>	..	40	40	54	46	68	..
<i>2019 = 100</i>		74,1	74,1	100,0	85,2	125,9	
<i>t.c. (%) / g.r. (%)</i>		..	0,0	35,0	-14,8	47,8	..
TCO por sector de actividade - Sector secundário (nº) <i>Employees - Secondary sector (no.)</i>	..	276	269	235	218	231	..
<i>2019 = 100</i>		117,4	114,5	100,0	92,8	98,3	
<i>t.c. (%) / g.r. (%)</i>		..	-2,5	-12,6	-7,2	6,0	..
TCO por sector de actividade - Sector terciário (nº) <i>Employees - Tertiary sector (no.)</i>	682	738	799	792	737	779	..
<i>2019 = 100</i>	86,1	93,2	100,9	100,0	93,1	98,4	
<i>t.c. (%) / g.r. (%)</i>		8,2	8,3	-0,9	-6,9	5,7	..

Fonte:INE (AER),exceto menção específica a outras fontes.Nota:Consultar a síntese metodológica para outras fontes, conceitos e notas.

Source:INE(RSYB),except when specified otherwise.Note:Other sources,concepts and notes in methodological synthesis.

**CONCELHO (MUNICIPALITY): MADALENA**

Trabalhadores por conta de outrem (TCO) nos estabelecimentos, a tempo completo com remuneração completa (nº)  
*Full time employees with a full remuneration, in establishments (no.)*

Segundo os escalões de pessoal da empresa <i>By size-class of the enterprise</i>	2016	2017	2018	2019	2020	2021	2022
1 - 9 (nº / no.) 2019 = 100 <i>t.c. (%) / g.r. (%)</i>	350 102,9	349 102,6 -0,3	359 105,6 2,9	340 100,0 -5,3	338 99,4 -0,6	366 107,6 8,3	..
10 - 19 (nº / no.) 2019 = 100 <i>t.c. (%) / g.r. (%)</i>	114 62,6	150 82,4 31,6	175 96,2 16,7	182 100,0 4,0	152 83,5 -16,5	139 76,4 -8,6	..
20 - 49 (nº / no.) 2019 = 100 <i>t.c. (%) / g.r. (%)</i>	88 57,5	102 66,7 15,9	124 81,0 21,6	153 100,0 23,4	88 57,5 -42,5	141 92,2 60,2	..
50 - 99 (nº / no.) 2019 = 100 <i>t.c. (%) / g.r. (%)</i>	64 100,0	..	77 120,3	64 100,0 -16,9	57 89,1 -10,9	67 104,7 17,5	..
100 - 249 (nº / no.) 2019 = 100 <i>t.c. (%) / g.r. (%)</i>	175 87,9	185 93,0 5,7	234 117,6 26,5	199 100,0 -15,0	189 95,0 -5,0	190 95,5 0,5	..
250 - 499 (nº / no.) 2019 = 100 <i>t.c. (%) / g.r. (%)</i>	135 259,6	..	5 9,6	52 100,0 940,0	6 11,5 -88,5	0 0,0 -100,0	..
> 500 (nº / no.) 2019 = 100 <i>t.c. (%) / g.r. (%)</i>	79 86,8	129 141,8 63,3	134 147,3 3,9	91 100,0 -32,1	171 187,9 87,9	175 192,3 2,3	..

Fonte:INE (AER),exceto menção específica a outras fontes.Nota:Consultar a síntese metodológica para outras fontes, conceitos e notas.

Source:INE(RSYB),except when specified otherwise.Note:Other sources,concepts and notes in methodological synthesis.

## CONCELHO (MUNICIPALITY): MADALENA

**Trabalhadores por conta de outrem (TCO) nos estabelecimentos, a tempo completo com remuneração completa (nº)**  
*Full time employees with a full remuneration, in establishments (no.)*

Ganho médio mensal (Euros) - Por sector de actividade e género Average monthly earning (Euros) - According to broad sectors of activity and gender	2016	2017	2018	2019	2020	2021	2022
Ganho médio mensal - Sector primário (Euros) <i>Average monthly earning (Euros) - Primary Sector (Euros)</i>	929,8	971,2	1 141,0	1 012,6	1 024,1	1 378,1	..
<i>2019 = 100</i>	91,8	95,9	112,7	100,0	101,1	136,1	..
<i>t.c. (%) / g.r. (%)</i>		4,5	17,5	-11,2	1,1	34,6	..
Ganho médio mensal - Sector primário - Homens (Euros) <i>Average monthly earning (Euros) - Primary Sector - Male (Euros)</i>	951,8	1 007,7	1 141,0	1 018,6	1 034,8	1 410,4	..
<i>2019 = 100</i>	93,4	98,9	112,0	100,0	101,6	138,5	..
<i>t.c. (%) / g.r. (%)</i>		5,9	13,2	-10,7	1,6	36,3	..
Ganho médio mensal - Sector primário - Mulheres (Euros) <i>Average monthly earning (Euros) - Primary Sector - Female (Euros)</i>	665,8	715,3	..	954,4	964,8	1 210,5	..
<i>2019 = 100</i>	69,8	74,9	..	100,0	101,1	126,8	..
<i>t.c. (%) / g.r. (%)</i>		7,4	..	..	1,1	25,5	..
Ganho médio mensal - Sector secundário (Euros) <i>Average monthly earning (Euros) - Secondary Sector (Euros)</i>	807,5	847,0	872,2	923,3	881,5	1 002,3	..
<i>2019 = 100</i>	87,5	91,7	94,5	100,0	95,5	108,6	..
<i>t.c. (%) / g.r. (%)</i>		4,9	3,0	5,9	-4,5	13,7	..
Ganho médio mensal - Sector secundário - Homens (Euros) <i>Average monthly earning (Euros) - Secondary Sector - Male (Euros)</i>	847,4	861,3	874,6	932,5	871,4	1 028,0	..
<i>2019 = 100</i>	90,9	92,4	93,8	100,0	93,5	110,2	..
<i>t.c. (%) / g.r. (%)</i>		1,6	1,5	6,6	-6,5	18,0	..
Ganho médio mensal - Sector secundário - Mulheres (Euros) <i>Average monthly earning (Euros) - Secondary Sector - Female (Euros)</i>	731,9	811,1	862,0	886,4	913,4	913,8	..
<i>2019 = 100</i>	82,6	91,5	97,2	100,0	103,0	103,1	..
<i>t.c. (%) / g.r. (%)</i>		10,8	6,3	2,8	3,0	0,0	..
Ganho médio mensal - Sector terciário (Euros) <i>Average monthly earning (Euros) - Tertiary Sector (Euros)</i>	888,9	884,5	921,5	957,7	975,2	958,3	..
<i>2019 = 100</i>	92,8	92,3	96,2	100,0	101,8	100,1	..
<i>t.c. (%) / g.r. (%)</i>		-0,5	4,2	3,9	1,8	-1,7	..
Ganho médio mensal - Sector terciário - Homens (Euros) <i>Average monthly earning (Euros) - Tertiary Sector - Male (Euros)</i>	970,0	952,9	978,3	1 003,0	1 053,0	998,9	..
<i>2019 = 100</i>	96,7	95,0	97,5	100,0	105,0	99,6	..
<i>t.c. (%) / g.r. (%)</i>		-1,8	2,7	2,5	5,0	-5,1	..
Ganho médio mensal - Sector terciário - Mulheres (Euros) <i>Average monthly earning (Euros) - Tertiary Sector - Female (Euros)</i>	828,2	837,5	876,3	925,6	922,4	930,2	..
<i>2019 = 100</i>	89,5	90,5	94,7	100,0	99,7	100,5	..
<i>t.c. (%) / g.r. (%)</i>		1,1	4,6	5,6	-0,3	0,8	..

Fonte:INE (AER),exceto menção específica a outras fontes.Nota:Consultar a síntese metodológica para outras fontes, conceitos e notas.

Source:INE(RSYB),except when specified otherwise.Note:Other sources,concepts and notes in methodological synthesis.

## CONCELHO (MUNICIPALITY): MADALENA

**Saúde e Ambiente**  
*Health and Environment*

		2017	2018	2019	2020	2021	2022	2023
Médicos / 1000 habitantes (nº)		0,5	0,5	0,7	0,8	0,9	0,8	..
<i>Physicians / 1000 inhabitants (no.)</i>	2019 = 100	71,4	71,4	100,0	114,3	128,6	114,3	..
	t.c. (%) / g.r. (%)		0,0	40,0	14,3	12,5	-11,1	..
Despesas dos municípios em ambiente por habitante (Euros / hab.)		29,0	33,0	53,0	56,0	81,0	107,0	..
<i>Environmental expenditure of municipalities per inhabitant (Euros / inhab.)</i>	2019 = 100	54,7	62,3	100,0	105,7	152,8	201,9	..
	t.c. (%) / g.r. (%)		13,8	60,6	5,7	44,6	32,1	..

**Setor Monetário e Financeiro**  
*Monetary and Financial Sector*

		2017	2018	2019	2020	2021	2022	2023
Compras através de terminais de pagamento automático por habitante (Euros / hab.)		82,9	96,4	102,5	106,7	152,6	165,5	184,4
<i>Purchases through points of sale per inhabitant (Euros / inhab.)</i>	2019 = 100	80,9	94,1	100,0	104,1	148,9	161,5	180,0
	t.c. (%) / g.r. (%)		16,3	6,3	4,1	43,1	8,4	11,5
Levantamentos nacionais em caixas multibanco por habitante (Euros / hab.)		3 053,0	3 161,0	3 238,0	2 797,0	2 870,0	2 909,0	2 996,0
<i>National withdrawals on automated teller machines (ATM) per inhabitant (Euros / inhab.)</i>	2019 = 100	94,3	97,6	100,0	86,4	88,6	89,8	92,5
	t.c. (%) / g.r. (%)		3,5	2,4	-13,6	2,6	1,4	3,0

Fonte:INE (AER),exceto menção específica a outras fontes.Nota:Consultar a síntese metodológica para outras fontes, conceitos e notas.

Source:INE(RSYB),except when specified otherwise.Note:Other sources,concepts and notes in methodological synthesis.

CONCELHO (MUNICIPALITY): MADALENA

Indicadores Sociais  
Social Indicators

	2017	2018	2019	2020	2021	2022	2023
Beneficiários de subsídio de desemprego / População residente (%) <i>Recipients of unemployment benefits / Resident population (%)</i>	4,2	6,0	5,8	4,5	3,3	3,1	..
2019 = 100	72,9	104,2	100,0	78,1	57,7	54,3	..
t.c. (%) / g.r. (%)		42,9	-4,1	-21,9	-26,2	-5,8	..
Beneficiários de rendimento social de inserção / População residente (%) <i>Recipients of social integration income / Resident population (%)</i>	2,6	2,8	2,1	2,5	2,3	1,5	..
2019 = 100	122,6	131,1	100,0	115,0	104,8	68,2	..
t.c. (%) / g.r. (%)		6,9	-23,7	15,0	-8,8	-34,9	..

Fonte:INE (AER),exceto menção específica a outras fontes.Nota:Consultar a síntese metodológica para outras fontes, conceitos e notas.

Source:INE(RSYB),except when specified otherwise.Note:Other sources,concepts and notes in methodological synthesis.

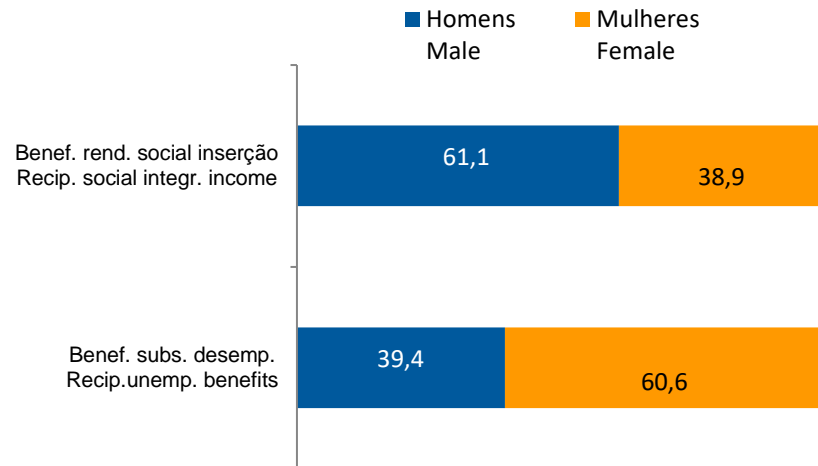
**CONCELHO (MUNICIPALITY): MADALENA**  
**Indicadores Sociais**  
*Social Indicators*

**Beneficiários de subsídio de desemprego e beneficiários do rendimento social de inserção, 2022**

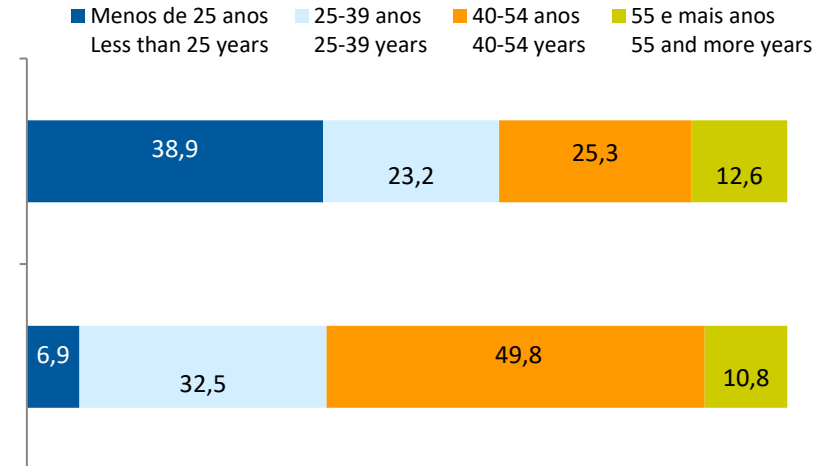
*Recipients of unemployment benefits and recipients of social integration income, 2022*

Beneficiários de subsídio de desemprego / População residente (%) <i>Recipients of unemployment benefits / Resident population (%)</i>	3,1
Beneficiários do rendimento social de inserção / População residente (%) <i>Recipients of social integration income / Resident population (%)</i>	1,5

**Por género**  
*According to gender*

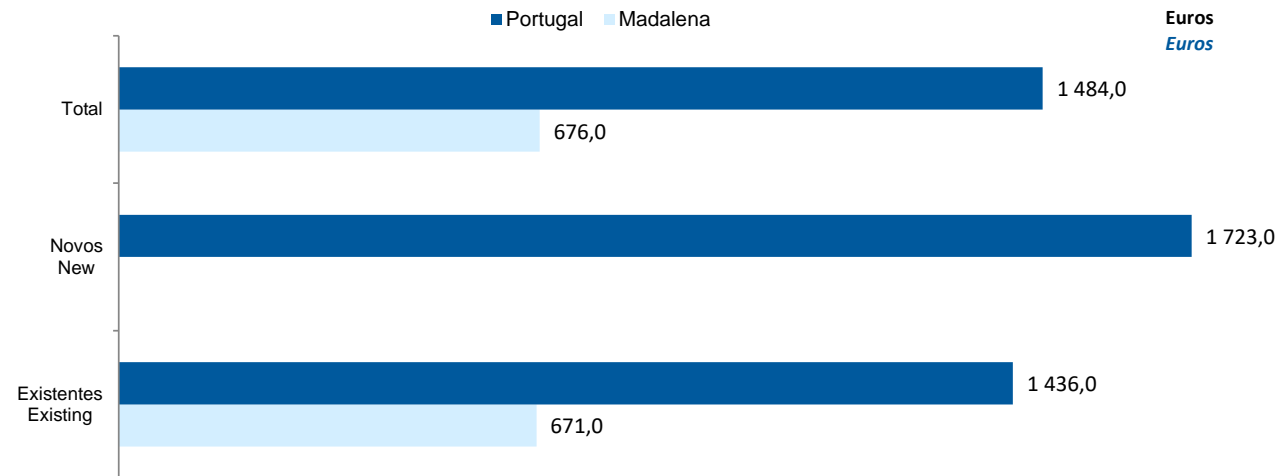


**Por idade**  
*According to age*




**CONCELHO (MUNICIPALITY): MADALENA**  
**Imobiliário**  
*Real Estate*

**Valor mediano das vendas por m2 de alojamentos familiares e categoria do alojamento familiar, 2022**  
*Median value per m2 of dwellings sales and category of housing unit, 2022*



**Valor mediano das rendas por m2 de novos contratos de arrendamento de alojamentos familiares, 2023**  
*Median house rental value per m2 of new lease agreements of dwellings, 2023*



CONCELHO (MUNICIPALITY): MADALENA

Seleção de Indicadores de turismo  
*Tourism indicators selection*

		2017	2018	2019	2020	2021	2022	2023
Capacidade de alojamento nos estabelecimentos de alojamento turístico e tipo de alojamento turístico	<i>nº</i>	384	616	685	..	660	722	817
<i>Lodging capacity in tourist accommodation establishments and Type (tourist accommodation establishment)</i>	<i>2019 = 100</i>	56,1	89,9	100,0		96,4	105,4	119,3
	<i>t.c. (%) / g.r. (%)</i>		60,4	11,2	..	..	9,4	13,2
Dormidas nos estabelecimentos de alojamento turístico por localização geográfica e tipo de alojamento turístico	<i>nº</i>	46 277	65 175	64 303	24 716	54 921	76 690	..
<i>Nights (No.) in tourist accommodation establishments by Geographic localization (NUTS - 2013) and Type (tourist accommodation establishment)</i>	<i>2019 = 100</i>	72,0	101,4	100,0	38,4	85,4	119,3	
	<i>t.c. (%) / g.r. (%)</i>		40,8	-1,3	-61,6	122,2	39,6	..
Hóspedes nos estabelecimentos de alojamento turístico por localização geográfica e tipo de alojamento turístico	<i>nº</i>	19 625,0	25 055,0	26 097,0	9 217,0	22 038	29 212	36 669
<i>Guests (No.) in tourist accommodation establishments by Geographic localization (NUTS - 2013) and Type (tourist accommodation establishment)</i>	<i>2019 = 100</i>	75,2	96,0	100,0	35,3	84,4	111,9	140,5
	<i>t.c. (%) / g.r. (%)</i>		27,7	4,2	-64,7	139,1	32,6	25,5
Proveitos totais nos estabelecimentos de alojamento turístico por localização geográfica e tipo de alojamento turístico	<i>10<sup>3</sup> Euros</i>	1 961,0	2 593,0	2 758,0	1 000,0	2 752,0	3 678,0	5 645,0
<i>Total incomes (€) in tourist accommodation establishments by Geographic localization and Type (tourist accommodation establishment)</i>	<i>2019 = 100</i>	71,1	94,0	100,0	36,3	99,8	133,4	204,7
	<i>t.c. (%) / g.r. (%)</i>		32,2	6,4	-63,7	175,2	33,6	53,5
Taxa líquida de ocupação cama nos estabelecimentos de alojamento turístico por localização geográfica e tipo de alojamento turístico	<i>%</i>	34,5	32,2	30,3	15,0	26,0	33,6	36,2
<i>Bed occupancy net rate (%) in tourist accommodation establishments by Geographic localization and Type (tourist accommodation establishment)</i>	<i>2019 = 100</i>	113,9	106,3	100,0	49,5	85,8	110,9	119,5
	<i>t.c. (%) / g.r. (%)</i>		-6,7	-5,9	-50,5	73,3	29,2	7,7

Fonte:INE (AER),exceto menção específica a outras fontes.Nota:Consultar a síntese metodológica para outras fontes, conceitos e notas.

Source:INE(RSYB),except when specified otherwise.Note:Other sources,concepts and notes in methodological synthesis.

**CONCELHO (MUNICIPALITY): MADALENA**  
**Comparação com as Respetivas Agregações Geográficas**  
*Comparison with Respective Geographical Aggregations*

INDICADORES <i>INDICATORS</i>	ANOS <i>YEARS</i>	CONCELHO <i>MUNICIPALITY</i>	NUTS III	NUTS II	ILHA ISLAND	NUTS I	Portugal
		Madalena	Região Autónoma dos Açores	Região Autónoma dos Açores	Ilha do Pico	Região Autónoma dos Açores	
<b>Demografia, Educação e Sociedade</b> <i>Demography, Education and Society</i>							
População residente (nº) <i>Resident population (no.)</i>	2023	6 533	241 025	241 025	14 347	241 025	10 639 726
População residente (Peso sobre as respectivas agregações geográficas) <i>Resident population (Weight over respective aggregations)</i>	2023	100,0	2,7	2,7	56,9	2,7	0,1
Taxa de crescimento média anual da população (%) <i>Average annual growth rate of population (%)</i>	2011/2023	0,7	-0,2	-0,2	0,1	-0,2	0,1
Densidade populacional (habitantes / km2) <i>Population density (Inh / km2)</i>	2022	44,1	103,4	103,4	32,0	103,4	114,0
População ≥ 65 anos (%) <i>Population ≥ 65 years (%)</i>	2023	19,8	17,5	17,5	21,7	17,5	24,1
Índice de Dependência Total <i>Total dependency ratio</i>	2023	51,4	46,5	46,5	53,5	46,5	58,5
Taxa bruta de natalidade (‰) <i>Crude birth rate (‰)</i>	2023	9,2	8,5	8,5	..	8,5	8,1
Rácio divórcios / casamentos (%) <i>Divorce / Marriage ratio (%)</i>	2022	46,9	63,2	63,2	54,8	63,2	50,0
Taxa bruta de escolarização (Ensino secundário) (%) <i>Crude educational attainment rate (Secondary education) (%)</i>	2022/2023	109,3	105,3	105,3	..	105,3	126,8
Despesas dos municípios em cultura e desporto por habitante (Euros / hab.) <i>Expenditures on cultural activities and sports of municipalities (Euros / inhab.)</i>	2022	83,8	56,6	56,6	..	56,6	55,3
Taxa de criminalidade (‰) <i>Crime rate (‰)</i>	2022	31,8	40,6	40,8	27,6	40,8	32,7

Fonte:INE (AER),exceto menção específica a outras fontes.Nota:Consultar a síntese metodológica para outras fontes, conceitos e notas.

Source:INE(RSYB),except when specified otherwise.Note:Other sources,concepts and notes in methodological synthesis.

**CONCELHO (MUNICIPALITY): MADALENA**  
**Comparação com as Respetivas Agregações Geográficas**  
*Comparison with Respective Geographical Aggregations*

INDICADORES <i>INDICATORS</i>	ANOS <i>YEARS</i>	CONCELHO <i>MUNICIPALITY</i>	NUTS III	NUTS II	ILHA <i>ISLAND</i>	NUTS I	Portugal
		Madalena	Região Autónoma dos Açores	Região Autónoma dos Açores	Ilha do Pico	Região Autónoma dos Açores	
<b>Saúde e Ambiente</b> <i>Health and Environment</i>							
Taxa quinquenal de mortalidade infantil (%) <i>Quinquennial rate of infant mortality (%)</i>	2017/2021	3,5	3,2	3,2	..	3,2	2,7
Médicos / 1000 habitantes (nº) <i>Physicians / 1000 inhabitants (no.)</i>	2022	0,8	4,0	4,0	..	4,0	5,7
Despesas dos municípios em ambiente por habitante (Euros / hab.) <i>Environmental expenditure of municipalities per inhabitant (Euros / inhab.)</i>	2022	107	61	61	113	61	93
<b>Setor Monetário e Financeiro</b> <i>Monetary and Financial Sector</i>							
Compras através de terminais de pagamento automático por habitante (Euros / hab.) <i>Purchases through points of sale per inhabitant (Euros / inhab.)</i>	2023	184,4	204,6	204,6	137,6	204,6	197,3
Levantamentos nacionais em caixas multibanco por habitante (Euros / hab.) <i>National withdrawals on automated teller machines (ATM) per inhabitant (Euros / inhab.)</i>	2023	2 996,0	2 349,0	2 349,0	2 573,0	2 349,0	2 721,0
Peso do crédito à habitação no total dos créditos a clientes (%) <i>Housing credit rate (%)</i>	2022	51,4	52,2	52,2	55,9	52,2	42,1
Peso dos depósitos de emigrantes no total de depósitos dos clientes (%) <i>Emigrant deposits rate (%)</i>	2022	4,5	1,8	1,8	4,6	1,8	2,2

Fonte:INE (AER),exceto menção específica a outras fontes.Nota:Consultar a síntese metodológica para outras fontes, conceitos e notas.

Source:INE(RSYB),except when specified otherwise.Note:Other sources,concepts and notes in methodological synthesis.

**CONCELHO (MUNICIPALITY): MADALENA**  
**Comparação com as Respetivas Agregações Geográficas**  
*Comparison with Respective Geographical Aggregations*

INDICADORES INDICATORS	ANOS YEARS	CONCELHO MUNICIPALITY	NUTS III	NUTS II	ILHA ISLAND	NUTS I	Portugal
		Madalena	Região Autónoma dos Açores	Região Autónoma dos Açores	Ilha do Pico	Região Autónoma dos Açores	
<b>Indicadores Sociais</b> <i>Social Indicators</i>							
Beneficiários de subsídio de desemprego / População residente (%) <i>Recipients of unemployment benefits / Resident population (%)</i>	2022	3,1	3,6	3,6	3,6	3,6	3,2
Beneficiários de rendimento social de inserção / População residente (%) <i>Recipients of social integration income / Resident population (%)</i>	2022	1,5	6,0	6,0	1,3	6,0	2,5

**CONCELHO (MUNICIPALITY): MADALENA**  
**Comparação com as Respetivas Agregações Geográficas**  
**Comparison with Respective Geographical Aggregations**

INDICADORES INDICATORS	ANOS YEARS	CONCELHO MUNICIPALITY	NUTS III	NUTS II	ILHA ISLAND	NUTS I	Portugal
		Madalena	Região Autónoma dos Açores	Região Autónoma dos Açores	Ilha do Pico	Região Autónoma dos Açores	
<b>Principais Indicadores de Actividade Económica</b> <i>Main Economic Activity Indicators</i>							
Pessoal ao serviço nas empresas (nº) <i>Persons employed in companies (no.)</i>	2022	2 027	77 727	77 727	4 206	77 727	4 487 322
Pessoal ao serviço nas empresas da indústria transformadora (nº) <i>Persons employed in manufacturing enterprises (no.)</i>	2022	195	7 799	7 799	..	7 799	741 958
Volume de negócios nas empresas (10 <sup>3</sup> Euros) <i>Turnover of enterprises (10<sup>3</sup> Euros)</i>	2022	112 491	6 933 666	6 933 666	197 873	6 933 666	533 462 569
Volume de Negócios nas empresas da ind. transformadora (10 <sup>3</sup> Euros) <i>Turnover of manufacturing enterprises (10<sup>3</sup> Euros)</i>	2022	12 142	1 129 743	1 129 743	..	1 129 743	127 444 230
Empresas (nº) <i>Enterprises (no.)</i>	2022	1 095	30 393	30 393	2 426	30 393	1 437 254
Empresas da indústria transformadora (nº) <i>Manufacturing enterprises (no.)</i>	2022	58	1 128	1 128	123	1 128	68 501
Constituição de pessoas coletivas e entidades equiparadas (nº) <i>Creation of legal persons and equivalent entities (no.)</i>	2023	8	519	519	35	519	49 523
Dissolução de pessoas coletivas e entidades equiparadas (nº) <i>Dissolution of legal persons and equivalent entities (no.)</i>	2023	7	149	149	16	149	14 362
Ganho médio mensal por trabalhador por conta de outrem (Euros) <i>Average monthly earning per employee (Euros)</i>	2021	994	1 126	1 126	1 000	1 126	1 290
Ganho médio mensal por trabalhador por conta de outrem - Homens (Euros) <i>Average monthly earning per employee - Male (Euros)</i>	2021	1 051	1 192	1 192	1 067	1 192	1 390
Ganho médio mensal por trabalhador por conta de outrem - Mulheres (Euros) <i>Average monthly earning per employee - Female (Euros)</i>	2021	934	1 040	1 040	928	1 040	1 169
Comércio internacional de bens - Exportações (10 <sup>3</sup> Euros) <i>International trade of goods - Exports (10<sup>3</sup> Euros)</i>	2023	1 068	148 211	148 211	1 214	148 211	77 602 849
Comércio internacional de bens - Importações (10 <sup>3</sup> Euros) <i>International trade of goods - Imports (10<sup>3</sup> Euros)</i>	2023	2 241	243 193	243 193	2 725	243 193	104 959 212

Fonte:INE (AER),exceto menção específica a outras fontes.Nota:Consultar a síntese metodológica para outras fontes, conceitos e notas.

Source:INE(RSYB),except when specified otherwise.Note:Other sources,concepts and notes in methodological synthesis.

**CONCELHO (MUNICIPALITY): MADALENA**  
**Comparação com as Respetivas Agregações Geográficas**  
*Comparison with Respective Geographical Aggregations*

INDICADORES INDICATORS	ANOS YEARS	CONCELHO MUNICIPALITY	NUTS III	NUTS II	ILHA ISLAND	NUTS I	Portugal
		Madalena	Região Autónoma dos Açores	Região Autónoma dos Açores	Ilha do Pico	Região Autónoma dos Açores	
Capacidade de alojamento nos estabelecimentos hoteleiros (nº de hóspedes) <i>Lodging capacity in hotel establishments (no. of guests)</i>	2023	817	18 262	18 262	1 477	18 262	478 552
Crédito à habitação por habitante (Euros) <i>Housing credit per inhabitant (Euros)</i>	2022	6 876	8 103	8 103	5 591	8 103	9 685
Edifícios licenciados pelas câmaras municipais para construção (nº) <i>Building permits issued by the local administration (no.)</i>	2022	44	887	887	114	887	24 696

**CONCELHO (MUNICIPALITY): MADALENA**  
**Comparação com as Respetivas Agregações Geográficas**  
*Comparison with Respective Geographical Aggregations*

INDICADORES (%) INDICATORS (%)	ANOS YEARS	Concelho / Concelho x 100 Municipality / Municipality x 100	Concelho / NUTS III x 100 Municipality / NUTS III x 100	Concelho / NUTS II x 100 Municipality / NUTS II x 100	Concelho / Ilha x 100 Municipality / Island x 100	Concelho / NUTS I x 100 Municipality / NUTS I x 100	Concelho / Portugal x 100 Municipality / Portugal x 100
<b>Principais Indicadores de Actividade Económica</b> <i>Main Economic Activity Indicators</i>							
Pessoal ao serviço nas empresas (nº) <i>Persons employed in companies (no.)</i>	2022	100,0	2,6	2,6	48,2	2,6	0,0
Pessoal ao serviço nas empresas da indústria transformadora (nº) <i>Persons employed in manufacturing enterprises (no.)</i>	2022	100,0	2,5	2,5	..	2,5	0,0
Volume de negócios nas empresas (10 <sup>3</sup> Euros) <i>Turnover of enterprises (10<sup>3</sup> Euros)</i>	2022	100,0	1,6	1,6	56,9	1,6	0,0
Volume de Negócios nas empresas da ind. transformadora (10 <sup>3</sup> Euros) <i>Turnover of manufacturing enterprises (10<sup>3</sup> Euros)</i>	2022	100,0	1,1	1,1	..	1,1	0,0
Empresas (nº) <i>Enterprises (no.)</i>	2022	100,0	3,6	3,6	45,1	3,6	0,1
Empresas da indústria transformadora (nº) <i>Manufacturing enterprises (no.)</i>	2022	100,0	5,1	5,1	47,2	5,1	0,1
Constituição de pessoas coletivas e entidades equiparadas (nº) <i>Creation of legal persons and equivalent entities (no.)</i>	2023	100,0	1,5	1,5	22,9	1,5	0,0
Dissolução de pessoas coletivas e entidades equiparadas (nº) <i>Dissolution of legal persons and equivalent entities (no.)</i>	2023	100,0	4,7	4,7	43,8	4,7	0,0
Ganho médio mensal por trabalhador por conta de outrem (Euros) <i>Average monthly earning per employee (Euros)</i>	2021	100,0	88,3	88,3	99,4	88,3	77,1
Ganho médio mensal por trabalhador por conta de outrem - Homens (Euros) <i>Average monthly earning per employee - Male (Euros)</i>	2021	100,0	88,2	88,2	98,5	88,2	75,6
Ganho médio mensal por trabalhador por conta de outrem - Mulheres (Euros) <i>Average monthly earning per employee - Female (Euros)</i>	2021	100,0	89,8	89,8	100,7	89,8	79,9
Comércio internacional de bens - Exportações (10 <sup>3</sup> Euros) <i>International trade of goods - Exports (10<sup>3</sup> Euros)</i>	2023	100,0	0,7	0,7	88,0	0,7	0,0
Comércio internacional de bens - Importações (10 <sup>3</sup> Euros) <i>International trade of goods - Imports (10<sup>3</sup> Euros)</i>	2023	100,0	0,9	0,9	82,2	0,9	0,0

Fonte:INE (AER),exceto menção específica a outras fontes.Nota:Consultar a síntese metodológica para outras fontes, conceitos e notas.

Source:INE(RSYB),except when specified otherwise.Note:Other sources,concepts and notes in methodological synthesis.

**CONCELHO (MUNICIPALITY): MADALENA**  
**Comparação com as Respetivas Agregações Geográficas**  
*Comparison with Respective Geographical Aggregations*

INDICADORES (%) INDICATORS (%)	ANOS YEARS	Concelho / Concelho x 100 Municipality / Municipality x 100	Concelho / NUTS III x 100 Municipality / NUTS III x 100	Concelho / NUTS II x 100 Municipality / NUTS II x 100	Concelho / Ilha x 100 Municipality / Island x 100	Concelho / NUTS I x 100 Municipality / NUTS I x 100	Concelho / Portugal x 100 Municipality / Portugal x 100
<b>Principais Indicadores de Actividade Económica</b> <i>Main Economic Activity Indicators</i>							
Capacidade de alojamento nos estabelecimentos hoteleiros (nº de hóspedes) <i>Lodging capacity in hotel establishments (no. of guests)</i>	2023	100,0	4,5	4,5	55,3	4,5	0,2
Crédito à habitação por habitante (Euros) <i>Housing credit per inhabitant (Euros)</i>	2022	100,0	84,9	84,9	123,0	84,9	71,0
Edifícios licenciados pelas câmaras municipais para construção (nº) <i>Building permits issued by the local administration (no.)</i>	2022	100,0	5,0	5,0	38,6	5,0	0,2

**CONCELHO (MUNICIPALITY): MADALENA**  
**Comparação com as Respetivas Agregações Geográficas**  
*Comparison with Respective Geographical Aggregations*

INDICADORES INDICATORS	ANOS YEARS	CONCELHO MUNICIPALITY	NUTS III	NUTS II	ILHA ISLAND	NUTS I	Portugal
		Madalena	Região Autónoma dos Açores	Região Autónoma dos Açores	Ilha do Pico	Região Autónoma dos Açores	
Trabalhadores por conta de outrem (TCO) nos estabelecimentos, a tempo completo com remuneração completa (nº) <i>Full time employees with a full remuneration, in establishments (no.)</i>	2021	1 078	40 287	..	1 944	..	2 287 160
<b>Por sector de actividade</b> <i>According to broad sectors of activity</i>							
TCO por sector de actividade - Sector primário (nº) <i>Employees - Primary sector (no.)</i>	2021	68	1 186	..	80	..	46 869
TCO por sector de actividade - Sector secundário (nº) <i>Employees - Secondary sector (no.)</i>	2021	231	9 841	..	492	..	695 795
TCO por sector de actividade - Sector terciário (nº) <i>Employees - Tertiary sector (no.)</i>	2021	779	29 260	..	1 372	..	1 544 496
<b>Segundo os escalões de pessoal da empresa</b> <i>By size-class of the enterprise</i>							
1-9 (nº / no. )	2021	366	8 513	..	686	..	453 770
10-19 (nº / no. )	2021	139	5 007	..	323	..	254 387
20-49 (nº / no. )	2021	141	7 597	..	297	..	349 029
50-99 (nº / no. )	2021	67	4 915	..	167	..	245 710
100-249 (nº / no. )	2021	190	6 384	..	219	..	298 107
250-499 (nº / no. )	2021	0	1 945	..	21	..	163 093
>=500 (nº / no. )	2021	175	5 926	..	231	..	523 064

Fonte:INE (AER),exceto menção específica a outras fontes.Nota:Consultar a síntese metodológica para outras fontes, conceitos e notas.

Source:INE(RSYB),except when specified otherwise.Note:Other sources,concepts and notes in methodological synthesis.

**CONCELHO (MUNICIPALITY): MADALENA**  
**Comparação com as Respetivas Agregações Geográficas**  
*Comparison with Respective Geographical Aggregations*

INDICADORES (%) INDICATORS (%)	ANOS YEARS	Concelho / Concelho x 100 Municipality / Municipality x 100	Concelho / NUTS III x 100 Municipality / NUTS III x 100	Concelho / NUTS II x 100 Municipality / NUTS II x 100	Concelho / Ilha x 100 Municipality / Island x 100	Concelho / NUTS I x 100 Municipality / NUTS I x 100	Concelho / Portugal x 100 Municipality / Portugal x 100
Trabalhadores por conta de outrem (TCO) nos estabelecimentos, a tempo completo com remuneração completa (nº) <i>Full time employees with a full remuneration, in establishments (no.)</i>	2021	100	2,7	..	55,5	..	0,0
<b>Por sector de actividade</b> <i>According to broad sectors of activity</i>							
TCO por sector de actividade - Sector primário <i>Employees - Primary sector</i>	2021	100,0	5,7	..	85,0	..	0,1
TCO por sector de actividade - Sector secundário <i>Employees - Secondary sector</i>	2021	100,0	2,3	..	47,0	..	0,0
TCO por sector de actividade - Sector terciário <i>Employees - Tertiary sector</i>	2021	100,0	2,7	..	56,8	..	0,1
<b>Segundo os escalões de pessoal da empresa</b> <i>By size-class of the enterprise</i>							
1-9	2021	100,0	4,3	..	53,4	..	0,1
10-19	2021	100,0	2,8	..	43,0	..	0,1
20-49	2021	100,0	1,9	..	47,5	..	0,0
50-99	2021	100,0	1,4	..	40,1	..	0,0
100-249	2021	100,0	3,0	..	86,8	..	0,1
250-499	2021	..	0,0	..	0,0	..	0,0
>=500	2021	100,0	3,0	..	75,8	..	0,0

**CONCELHO (MUNICIPALITY): MADALENA**  
**Comparação com as Respetivas Agregações Geográficas**  
*Comparison with Respective Geographical Aggregations*

INDICADORES INDICATORS	ANOS YEARS	CONCELHO MUNICIPALITY	NUTS III	NUTS II	ILHA ISLAND	NUTS I	Portugal
		Madalena	Região Autónoma dos Açores	Região Autónoma dos Açores	Ilha do Pico	Região Autónoma dos Açores	
<b>Ganho médio mensal (Euros) - Por sector de actividade e género</b> <b>Average monthly earning (Euros) - According to broad sectors of activity and gender</b>							
Ganho médio mensal - Sector primário (Euros) <i>Average monthly earning (Euros) - Primary Sector (Euros)</i>	2021	1 378,1	1 014,3	1 014,3	1 283,8	1 014,3	1 010,7
Ganho médio mensal - Sector primário - Homens (Euros) <i>Average monthly earning (Euros) - Primary Sector - Male (Euros)</i>	2021	1 410,4	1 004,0	1 004,0	1 295,5	1 004,0	1 032,5
Ganho médio mensal - Sector primário - Mulheres (Euros) <i>Average monthly earning (Euros) - Primary Sector - Female (Euros)</i>	2021	1 210,5	1 095,4	1 095,4	1 210,5	1 095,4	952,4
Ganho médio mensal - Sector secundário (Euros) <i>Average monthly earning (Euros) - Secondary Sector (Euros)</i>	2021	1 002,3	1 124,2	1 124,2	1 054,5	1 124,2	1 213,2
Ganho médio mensal - Sector secundário - Homens (Euros) <i>Average monthly earning (Euros) - Secondary Sector - Male (Euros)</i>	2021	1 028,0	1 134,1	1 134,1	1 072,8	1 134,1	1 272,1
Ganho médio mensal - Sector secundário - Mulheres (Euros) <i>Average monthly earning (Euros) - Secondary Sector - Female (Euros)</i>	2021	913,8	1 080,4	1 080,4	991,9	1 080,4	1 080,6
Ganho médio mensal - Sector terciário (Euros) <i>Average monthly earning (Euros) - Tertiary Sector (Euros)</i>	2021	958,3	1 131,3	1 131,3	963,7	1 131,3	1 332,3
Ganho médio mensal - Sector terciário - Homens (Euros) <i>Average monthly earning (Euros) - Tertiary Sector - Male (Euros)</i>	2021	998,9	1 239,4	1 239,4	1 034,2	1 239,4	1 483,8
Ganho médio mensal - Sector terciário - Mulheres (Euros) <i>Average monthly earning (Euros) - Tertiary Sector - Female (Euros)</i>	2021	930,2	1 035,1	1 035,1	915,9	1 035,1	1 195,6

**CONCELHO (MUNICIPALITY): MADALENA**  
**Comparação com as Respetivas Agregações Geográficas**  
*Comparison with Respective Geographical Aggregations*

INDICADORES (%) INDICATORS (%)	ANOS YEARS	Concelho / Concelho x 100 Municipality / Municipality x 100	Concelho / NUTS III x 100 Municipality / NUTS III x 100	Concelho / NUTS II x 100 Municipality / NUTS II x 100	Concelho / Ilha x 100 Municipality / Island x 100	Concelho / NUTS I x 100 Municipality / NUTS I x 100	Concelho / Portugal x 100 Municipality / Portugal x 100
<b>Ganho médio mensal (Euros) - Por sector de actividade e género</b> <b>Average monthly earning (Euros) - According to broad sectors of activity and gender</b>							
Ganho médio mensal - Sector primário <i>Average monthly earning - Primary Sector</i>	2021	100,0	135,9	135,9	107,3	135,9	136,3
Ganho médio mensal - Sector primário - Homens <i>Average monthly earning - Primary Sector - Male</i>	2021	100,0	140,5	140,5	108,9	140,5	136,6
Ganho médio mensal - Sector primário - Mulheres <i>Average monthly earning - Primary Sector - Female</i>	2021	100,0	110,5	110,5	100,0	110,5	127,1
Ganho médio mensal - Sector secundário <i>Average monthly earning - Secondary Sector</i>	2021	100,0	89,2	89,2	95,0	89,2	82,6
Ganho médio mensal - Sector secundário - Homens <i>Average monthly earning - Secondary Sector - Male</i>	2021	100,0	90,6	90,6	95,8	90,6	80,8
Ganho médio mensal - Sector secundário - Mulheres <i>Average monthly earning - Secondary Sector - Female</i>	2021	100,0	84,6	84,6	92,1	84,6	84,6
Ganho médio mensal - Sector terciário <i>Average monthly earning - Tertiary Sector</i>	2021	100,0	84,7	84,7	99,4	84,7	71,9
Ganho médio mensal - Sector terciário - Homens <i>Average monthly earning - Tertiary Sector - Male</i>	2021	100,0	80,6	80,6	96,6	80,6	67,3
Ganho médio mensal - Sector terciário - Mulheres <i>Average monthly earning - Tertiary Sector - Female</i>	2021	100,0	89,9	89,9	101,6	89,9	77,8

**CONCELHO (MUNICIPALITY): MADALENA**  
**Comparação com as Respetivas Agregações Geográficas**  
*Comparison with Respective Geographical Aggregations*

INDICADORES INDICATORS	ANOS YEARS	CONCELHO MUNICIPALITY	NUTS III	NUTS II	ILHA ISLAND	NUTS I	Portugal
		Madalena	Região Autónoma dos Açores	Região Autónoma dos Açores	Ilha do Pico	Região Autónoma dos Açores	
<b>Imobiliário</b> <i>Real Estate</i>							
<b>Valor mediano das vendas por m2 de alojamentos familiares e categoria do alojamento familiar</b> <i>Median value per m2 of dwellings sales and category of housing unit</i>							
Total (Euros)	2022	676,0	1 034,0	1 034,0	..	1 034,0	1 484,0
Novos (Euros) <i>New (Euros)</i>	2022	..	1 187,0	1 187,0	..	1 187,0	1 723,0
Existentes (Euros) <i>Existing (Euros)</i>	2022	671,0	1 007,0	1 007,0	..	1 007,0	1 436,0
<b>Valor mediano das rendas por m2 de novos contratos de arrendamento de alojamentos familiares</b> <i>Median house rental value per m2 of new lease agreements of dwellings</i>							
Rendas (Euros) <i>Rental Value (Euros)</i>	2023	..	4,8	4,8	..	4,8	7,2

Fonte:INE (AER),exceto menção específica a outras fontes.Nota:Consultar a síntese metodológica para outras fontes, conceitos e notas.

Source:INE(RSYB),except when specified otherwise.Note:Other sources,concepts and notes in methodological synthesis.

**CONCELHO (MUNICIPALITY): MADALENA**  
**Comparação com as Respetivas Agregações Geográficas**  
*Comparison with Respective Geographical Aggregations*

INDICADORES (%) <i>INDICATORS (%)</i>	ANOS <i>YEARS</i>	Concelho / Concelho x 100 Municipality / Municipality x 100	Concelho / NUTS III x 100 Municipality / NUTS III x 100	Concelho / NUTS II x 100 Municipality / NUTS II x 100	Concelho / Ilha x 100 Municipality / Island x 100	Concelho / NUTS I x 100 Municipality / NUTS I x 100	Concelho / Portugal x 100 Municipality / Portugal x 100
<b>Imobiliário</b> <i>Real Estate</i>							
<b>Valor mediano das vendas por m2 de alojamentos familiares e categoria do alojamento familiar</b> <i>Median value per m2 of dwellings sales and category of housing unit</i>							
Total (Euros) <i>Total (Euros)</i>	2022	100,0	65,4	65,4	..	65,4	45,6
Novos (Euros) <i>New (Euros)</i>	2022	..	..	..	..	..	..
Existentes (Euros) <i>Existing (Euros)</i>	2022	100,0	66,6	66,6	..	66,6	46,7
<b>Valor mediano das rendas por m2 de novos contratos de arrendamento de alojamentos familiares</b> <i>Median house rental value per m2 of new lease agreements of dwellings</i>							
Rendas (Euros) <i>Rental Value (Euros)</i>	2023	..	..	..	..	..	..

Fonte:INE (AER),exceto menção específica a outras fontes.Nota:Consultar a síntese metodológica para outras fontes, conceitos e notas.

Source:INE(RSYB),except when specified otherwise.Note:Other sources,concepts and notes in methodological synthesis.

**CONCELHO (MUNICIPALITY): MADALENA**  
**Comparação com as Respetivas Agregações Geográficas**  
*Comparison with Respective Geographical Aggregations*

INDICADORES <i>INDICATORS</i>	ANOS <i>YEARS</i>	CONCELHO <i>MUNICIPALITY</i>	NUTS III	NUTS II	ILHA <i>ISLAND</i>	NUTS I	Portugal
		Madalena	Região Autónoma dos Açores	Região Autónoma dos Açores	Ilha do Pico	Região Autónoma dos Açores	
<b>Indicadores Sociais</b> <i>Social Indicators</i>							
<b>Beneficiários do subsídio de desemprego (nº)</b> <i>Recipients of unemployment benefit (no.)</i>	2022	203	8 542	8 542	519	8 542	335 222
<b>Por género</b> <i>According to gender</i>							
Homens (nº) <i>Male (no.)</i>	2022	80	4 166	4 166	198	4 166	145 577
Mulheres (nº) <i>Female (no.)</i>	2022	123	4 376	4 376	321	4 376	189 645
<b>Por idade</b> <i>According to age</i>							
<25 anos (nº) <i>&lt;25 years (no.)</i>	2022	14	493	..	..	..	16 038
25-39 anos (nº) <i>25-39 years (no.)</i>	2022	..	2 749	..	..	..	125 954
40-54 anos (nº) <i>40-54 years (no.)</i>	2022	..	3 980	..	..	..	160 441
>=55 anos (nº) <i>&gt;=55 years (no.)</i>	2022	22	984	984	58	984	36 188

Fonte:INE (AER),exceto menção específica a outras fontes.Nota:Consultar a síntese metodológica para outras fontes, conceitos e notas.

Source:INE(RSYB),except when specified otherwise.Note:Other sources,concepts and notes in methodological synthesis.

**CONCELHO (MUNICIPALITY): MADALENA**  
**Comparação com as Respetivas Agregações Geográficas**  
*Comparison with Respective Geographical Aggregations*

INDICADORES INDICATORS	ANOS YEARS	CONCELHO MUNICIPALITY	NUTS III	NUTS II	ILHA ISLAND	NUTS I	Portugal
		Madalena	Região Autónoma dos Açores	Região Autónoma dos Açores	Ilha do Pico	Região Autónoma dos Açores	
<b>Beneficiários do rendimento social de inserção (nº)</b> <i>Recipients of social integration income (no.)</i>	2022	95	14 343	14 343	179	14 343	262 545
<b>Por género</b> <i>According to gender</i>							
Homens (nº) <i>Male (no.)</i>	2022	58	7 129	7 129	98	7 129	122 358
Mulheres (nº) <i>Female (no.)</i>	2022	37	7 214	7 214	81	7 214	140 187
<b>Por idade</b> <i>According to age</i>							
<25 anos (nº) <i>&lt;25 years (no.)</i>	2022	37	6 682	6 682	63	6 682	108 348
25-39 anos (nº) <i>25-39 years (no.)</i>	2022	22	3 012	..	38	..	43 567
40-54 anos (nº) <i>40-54 years (no.)</i>	2022	24	2 920	..	49	..	53 387
>=55 anos (nº) <i>&gt;=55 years (no.)</i>	2022	12	1 729	..	29	..	57 243

Fonte:INE (AER),exceto menção específica a outras fontes.Nota:Consultar a síntese metodológica para outras fontes, conceitos e notas.

Source:INE(RSYB),except when specified otherwise.Note:Other sources,concepts and notes in methodological synthesis.

**CONCELHO (MUNICIPALITY): MADALENA**  
**Comparação com as Respetivas Agregações Geográficas**  
*Comparison with Respective Geographical Aggregations*

INDICADORES (%) INDICATORS (%)	ANOS YEARS	Concelho / Concelho x 100 Municipality / Municipality x 100	Concelho / NUTS III x 100 Municipality / NUTS III x 100	Concelho / NUTS II x 100 Municipality / NUTS II x 100	Concelho / Ilha x 100 Municipality / Island x 100	Concelho / NUTS I x 100 Municipality / NUTS I x 100	Concelho / Portugal x 100 Municipality / Portugal x 100
<b>Indicadores Sociais</b> <i>Social Indicators</i>							
<b>Beneficiários do subsídio de desemprego</b> <i>Recipients of unemployment benefit</i>	2022	100,0	2,4	2,4	39,1	2,4	0,1
<b>Por género</b> <i>According to gender</i>							
Homens <i>Male</i>	2022	100,0	1,9	1,9	40,4	1,9	0,1
Mulheres <i>Female</i>	2022	100,0	2,8	2,8	38,3	2,8	0,1
<b>Por idade</b> <i>According to age</i>							
<25 anos <i>&lt;25 years</i>	2022	100,0	2,8	..	..	..	0,1
25-39 anos <i>25-39 years</i>	2022	..	..	..	..	..	..
40-54 anos <i>40-54 years</i>	2022	..	..	..	..	..	..
>=55 anos <i>&gt;=55 years</i>	2022	100,0	2,2	2,2	37,9	2,2	0,1

Fonte:INE (AER),exceto menção específica a outras fontes.Nota:Consultar a síntese metodológica para outras fontes, conceitos e notas.

Source:INE(RSYB),except when specified otherwise.Note:Other sources,concepts and notes in methodological synthesis.

**CONCELHO (MUNICIPALITY): MADALENA**  
**Comparação com as Respetivas Agregações Geográficas**  
*Comparison with Respective Geographical Aggregations*

INDICADORES (%) <i>INDICATORS (%)</i>	ANOS <i>YEARS</i>	Concelho / Concelho x 100 Municipality / Municipality x 100	Concelho / NUTS III x 100 Municipality / NUTS III x 100	Concelho / NUTS II x 100 Municipality / NUTS II x 100	Concelho / Ilha x 100 Municipality / Island x 100	Concelho / NUTS I x 100 Municipality / NUTS I x 100	Concelho / Portugal x 100 Municipality / Portugal x 100
<b>Beneficiários do rendimento social de inserção</b> <i>Recipients of social integration income</i>	2022	100,0	0,7	0,7	53,1	0,7	0,0
<b>Por género</b> <i>According to gender</i>							
Homens <i>Male</i>	2022	100,0	0,8	0,8	59,2	0,8	0,0
Mulheres <i>Female</i>	2022	100,0	0,5	0,5	45,7	0,5	0,0
<b>Por idade</b> <i>According to age</i>							
<25 anos <i>&lt;25 years</i>	2022	100,0	0,6	0,6	58,7	0,6	0,0
25-39 anos <i>25-39 years</i>	2022	100,0	0,7	..	57,9	..	0,1
40-54 anos <i>40-54 years</i>	2022	100,0	0,8	..	49,0	..	0,0
>=55 anos <i>&gt;=55 years</i>	2022	100,0	0,7	..	41,4	..	0,0

Fonte:INE (AER),exceto menção específica a outras fontes.Nota:Consultar a síntese metodológica para outras fontes, conceitos e notas.

Source:INE(RSYB),except when specified otherwise.Note:Other sources,concepts and notes in methodological synthesis.

**CONCELHO (MUNICIPALITY): MADALENA**  
**Comparação com as Respetivas Agregações Geográficas**  
*Comparison with Respective Geographical Aggregations*

INDICADORES INDICATORS	ANOS YEARS	CONCELHO MUNICIPALITY	NUTS III	NUTS II	ILHA ISLAND	NUTS I	Portugal
		Madalena	Região Autónoma dos Açores	Região Autónoma dos Açores	Ilha do Pico	Região Autónoma dos Açores	
<b>Principais Indicadores de Turismo</b> <i>Main Economic Tourism Indicators</i>							
Capacidade de alojamento nos estabelecimentos de alojamento turístico por localização geográfica e tipo de alojamento turístico (nº) <i>Lodging capacity in tourist accommodation establishments by Geographic localization (NUTS - 2013) and Type (tourist accommodation establishment) (no.)</i>	2023	817	18 262	18 262	1 477	18 262	478 552
Dormidas nos estabelecimentos de alojamento turístico por localização geográfica e tipo de alojamento turístico (nº) <i>Nights (No.) in tourist accommodation establishments by Geographic localization (NUTS - 2013) and Type (tourist accommodation establishment) (no.)</i>	2022	76 690	2 458 031	2 458 031	118 058	2 458 031	69 694 791
Hóspedes nos estabelecimentos de alojamento turístico por localização geográfica e tipo de alojamento turístico (nº) <i>Guests (No.) in tourist accommodation establishments by Geographic localization (NUTS - 2013) and Type (tourist accommodation establishment) (no.)</i>	2023	36 669	929 442	929 442	52 305	929 442	30 028 890
Proveitos totais nos estabelecimentos de alojamento turístico por localização geográfica e tipo de alojamento turístico (mil Euros) <i>Total incomes (€) in tourist accommodation establishments by Geographic localization (NUTS - 2013) and Type (tourist accommodation establishment) (thousand Euros)</i>	2023	5 645	190 250	190 250	9 224	190 250	6 015 323
Taxa líquida de ocupação cama nos estabelecimentos de alojamento turístico por localização geográfica e tipo de alojamento turístico (%) <i>Bed occupancy net rate (%) in tourist accommodation establishments by Geographic localization (NUTS - 2013) and Type (tourist accommodation establishment) (%)</i>	2023	36,2	46,0	46,0	..	46,0	48,0

Fonte:INE (AER),exceto menção específica a outras fontes.Nota:Consultar a síntese metodológica para outras fontes, conceitos e notas.

Source:INE(RSYB),except when specified otherwise.Note:Other sources,concepts and notes in methodological synthesis.

**CONCELHO (MUNICIPALITY): MADALENA**  
**Comparação com as Respetivas Agregações Geográficas**  
*Comparison with Respective Geographical Aggregations*

INDICADORES (%) INDICATORS (%)	ANOS YEARS	Concelho / Concelho x 100 Municipality / Municipality x 100	Concelho / NUTS III x 100 Municipality / NUTS III x 100	Concelho / NUTS II x 100 Municipality / NUTS II x 100	Concelho / Ilha x 100 Municipality / Island x 100	Concelho / NUTS I x 100 Municipality / NUTS I x 100	Concelho / Portugal x 100 Municipality / Portugal x 100
<b>Principais Indicadores de Turismo</b> <i>Main Economic Tourism Indicators</i>							
Capacidade de alojamento nos estabelecimentos hoteleiros por localização geográfica e tipo de estabelecimento <i>Lodging capacity in hotel establishments by Geographic localization (NUTS - 2013) and Type (hotel establishment)</i>	2023	100,0	4,5	4,5	55,3	4,5	0,2
Dormidas nos estabelecimentos de alojamento turístico por localização geográfica e tipo de alojamento turístico <i>Nights (No.) in tourist accommodation establishments by Geographic localization (NUTS - 2013) and Type (tourist accommodation establishment)</i>	2022	100,0	3,1	3,1	65,0	3,1	0,1
Hóspedes nos estabelecimentos de alojamento turístico por localização geográfica e tipo de alojamento turístico <i>Guests (No.) in tourist accommodation establishments by Geographic localization (NUTS - 2013) and Type (tourist accommodation establishment)</i>	2023	100,0	3,9	3,9	70,1	3,9	0,1
Proveitos totais nos estabelecimentos de alojamento turístico por localização geográfica e tipo de alojamento turístico <i>Total incomes (€) in tourist accommodation establishments by Geographic localization (NUTS - 2013) and Type (tourist accommodation establishment)</i>	2023	100,0	3,0	3,0	61,2	3,0	0,1
Taxa líquida de ocupação cama nos estabelecimentos de alojamento turístico por localização geográfica e tipo de alojamento turístico <i>Bed occupancy net rate (%) in tourist accommodation establishments by Geographic localization (NUTS - 2013) and Type (tourist accommodation establishment)</i>	2023	100,0	78,7	78,7	..	78,7	75,4

Fonte:INE (AER),exceto menção específica a outras fontes.Nota:Consultar a síntese metodológica para outras fontes, conceitos e notas.

Source:INE(RSYB),except when specified otherwise.Note:Other sources,concepts and notes in methodological synthesis.