

Concelho / Municipality : Nordeste

Indicadores selecionados

Selected indicators

Demografia, Educação e Sociedade

Demography, Education and Society

Saúde e Ambiente

Health and Environment

Setor Monetário e Financeiro

Monetary and Financial Sector

Principais Indicadores de Actividade Económica

Main Economic Activity Indicators

Demografia, Educação e Sociedade

Demography, Education and Society

Maiores empregadores do Concelho

(Ordenado segundo o nº de trabalhadores por conta de outrem - TCO - nos estabelecimentos)

Greatest Employers in the Municipality

(Ranked according to the number of employees in establishments)

Trabalhadores por conta de outrem*

*Employees**

Trabalhadores por conta de outrem (TCO) nos estabelecimentos, a tempo completo com remuneração completa (nº)

Full time employees with a full remuneration, in establishments (no.)

Saúde e Ambiente

Health and Environment

Setor Monetário e Financeiro

Monetary and Financial Sector

Indicadores Sociais

Social Indicators

Imobiliário

Real Estate

Seleção de Indicadores de Turismo

Tourism Indicators Selection

Comparação com as Respetivas Agregações Geográficas *Comparison with Respective Geographical Aggregations*

Demografia, Educação e Sociedade

Demography, Education and Society

Saúde e Ambiente

Health and Environment

Setor Monetário e Financeiro

Monetary and Financial Sector

Indicadores Sociais

Social Indicators

Principais Indicadores de Actividade Económica

Main Economic Activity Indicators

Trabalhadores por conta de outrem (TCO) nos estabelecimentos, a tempo completo com remuneração completa (nº)

Full time employees with a full remuneration, in establishments (no.)

Imobiliário

Real Estate

Indicadores Sociais

Social Indicators

Principais Indicadores de Turismo

Main Economic Tourism Indicators

Fonte:INE (AER),exceto menção específica a outras fontes.Nota:Consultar a síntese metodológica para outras fontes, conceitos e notas.
Source:INE(RSYB),except when specified otherwise.Note:Other sources,concepts and notes in methodological synthesis.

CONCELHO (MUNICIPALITY): NORDESTE

| Indicadores seleccionados <i>Selected indicators</i> | ANOS YEARS | Concelho (Municipality): Nordeste | Portugal |
|--|---------------|---|-------------|
| Área (km2) <i>Area (km2)</i> | 2022 | 101 | 92 225 |
| | | 0,1 | 100,0 |
| | | <i>Portugal = 100</i> | |
| População residente (nº) <i>Resident population (nº)</i> | 2023 | 4 436 | 10 639 726 |
| | | 0,0 | 100,0 |
| | | <i>Portugal = 100</i> | |
| Pessoal ao serviço nas empresas (nº) <i>Persons employed in enterprises (no.)</i> | 2022 | 735 | 4 487 322 |
| | | 0,0 | 100,0 |
| | | <i>Portugal = 100</i> | |
| Volume de negócios nas empresas (10 ³ Euros) <i>Turnover of enterprises (10³ Euros)</i> | 2022 | 35 761 | 533 462 569 |
| | | 0,0 | 100,0 |
| | | <i>Portugal = 100</i> | |
| Empresas (nº) <i>Enterprises (no.)</i> | 2022 | 471 | 1 437 254 |
| | | 0,0 | 100,0 |
| | | <i>Portugal = 100</i> | |
| Pessoal ao serviço nas empresas da indústria transformadora (nº) <i>Persons employed in manufacturing enterprises (no.)</i> | 2022 | 25 | 741 958 |
| | | 0,0 | 100,0 |
| | | <i>Portugal = 100</i> | |
| Volume de Negócios nas empresas da ind. transformadora (10 ³ Euros) <i>Turnover of manufacturing enterprises (10³ Euros)</i> | 2022 | 1 100 | 127 444 230 |
| | | 0,0 | 100,0 |
| | | <i>Portugal = 100</i> | |
| Empresas da indústria transformadora (nº) <i>Manufacturing enterprises (no.)</i> | 2022 | 17 | 68 501 |
| | | 0,0 | 100,0 |
| | | <i>Portugal = 100</i> | |
| Comércio internacional de bens - Exportações (10 ³ Euros) <i>International trade of goods- Exports (10³ Euros)</i> | 2023 | 0 | 77 602 849 |
| | | 0,0 | 100,0 |
| | | <i>Portugal = 100</i> | |
| Comércio internacional de bens - Importações (10 ³ Euros) <i>International trade of goods - Imports (10³ Euros)</i> | 2023 | 14 | 104 959 212 |
| | | 0,0 | 100,0 |
| | | <i>Portugal = 100</i> | |
| Dormidas nos estabelecimentos de alojamento turístico por localização geográfica e tipo de alojamento turístico (nº) <i>Nights (No.) in tourist accommodation establishments by Geographic localization (NUTS - 2013) and Type (tourist accommodation establishment) (no.)</i> | 2022 | 20 598 | 69 694 791 |
| | | 0,0 | 100,0 |
| | | <i>Portugal = 100</i> | |
| Proveitos totais nos estabelecimentos de alojamento turístico por localização geográfica e tipo de alojamento turístico (mil Euros) <i>Total incomes (€) in tourist accommodation establishments by Geographic localization (NUTS - 2013) and Type (tourist accommodation establishment) (thousand Euros)</i> | 2023 | 1 516 | 6 015 323 |
| | | 0,0 | 100,0 |
| | | <i>Portugal = 100</i> | |

Fonte:INE (AER),exceto menção específica a outras fontes.Nota:Consultar a síntese metodológica para outras fontes, conceitos e notas.

Source:INE(RSYB),except when specified otherwise.Note:Other sources,concepts and notes in methodological synthesis.

CONCELHO (MUNICIPALITY): NORDESTE



Área = 101 km2

| Demografia, Educação e Sociedade Demography, Education and Society | | | |
|--|-------|---|---------|
| População residente (2023) (nº) <i>Resident population (2023) (nº)</i> | 4 436 | Taxa bruta de natalidade (2023) (‰) <i>Crude birth rate (2023) (‰)</i> | 8,6 |
| Taxa de crescimento média anual da população (2011/2023) (%) <i>Average annual growth rate of population (2011/2023) (%)</i> | -1,0 | Rácio divórcios / casamentos (2022) (%) <i>Divorce / Marriage ratio (2022) (%)</i> | 42,9 |
| Densidade populacional (2022) (habitantes / km2) <i>Population density (2022) (Inh. / km2)</i> | 43,7 | Taxa bruta de escolarização (Ensino secundário) (2022/2023) (%) <i>Crude educational attainment rate (Secondary education) (2022/2023) (%)</i> | 85,8 |
| População ≥ 65 anos (2023) (%) <i>Population ≥ 65 years (2023) (%)</i> | 20,9 | Despesas dos municípios em cultura e desporto por habitante (2022) (Euros / hab.) <i>Expenditures on cultural activities and sports of municipalities per inhabitant (2022) (Euros / inhab.)</i> | 53,1 |
| Índice de Dependência Total (2023) <i>Total dependency ratio (2023)</i> | 50,4 | Taxa de criminalidade (2023) (‰) <i>Crime rate (2023) (‰)</i> | .. |
| Saúde e Ambiente Health and Environment | | Setor Monetário e Financeiro Monetary and Financial Sector | |
| Taxa quinquenal de mortalidade infantil (2017/2021) (‰) <i>Quinquennial rate of infant mortality (2017/2021) (‰)</i> | 6,1 | Compras através de terminais de pagamento automático por habitante (2023) (Euros / hab.) <i>Purchases through points of sale per inhabitant (2023) (Euros / inhab.)</i> | 73,9 |
| Médicos / 1000 habitantes (2023) (nº) <i>Physicians / 1000 inhabitants (2023) (no.)</i> | .. | Levantamentos nacionais em caixas multibanco por habitante (2023) (Euros / hab.) <i>National withdrawals on automated teller machines (ATM) per inhabitant (2023) (Euros / inhab.)</i> | 2 059,0 |
| Consultas externas nos hospitais por habitante (2022) (nº) <i>Medical appointments in external appointment units of hospitals per inhabitant (2022) (no.)</i> | 0,0 | Peso do crédito à habitação no total dos créditos a clientes (2022) (%) <i>Housing credit rate (2022) (%)</i> | 62,9 |
| Despesas dos municípios em ambiente por habitante (2022) (Euros / hab.) <i>Environmental expenditure of municipalities per inhabitant (2022) (Euros / inhab.)</i> | 51,0 | Peso dos depósitos de emigrantes no total de depósitos dos clientes (2022) (%) <i>Emigrant deposits rate (2022) (%)</i> | 3,7 |

Fonte: Wikipedia

CONCELHO (MUNICIPALITY): NORDESTE
Principais Indicadores de Actividade Económica
Main Economic Activity Indicators

| | 2017 | 2018 | 2019 | 2020 | 2021 | 2022 | 2023 |
|---|----------|----------|----------|----------|----------|----------|--------|
| <i>Pessoal ao serviço nas empresas (nº)</i> <i>Persons employed in enterprises (no.)</i> | 611 | 668 | 693 | 678 | 701 | 735 | .. |
| 2019 = 100 | 88,2 | 96,4 | 100,0 | 97,8 | 101,2 | 106,1 | .. |
| <i>t.c. (%) / g.r. (%)</i> | | 9,3 | 3,7 | -2,2 | 3,4 | 4,9 | .. |
| <i>Pessoal ao serviço nas empresas da indústria transformadora (nº)</i> <i>Persons employed in manufacturing enterprises (no.)</i> | 28 | 27 | 34 | 26 | 26 | 25 | .. |
| 2019 = 100 | 82,4 | 79,4 | 100,0 | 76,5 | 76,5 | 73,5 | .. |
| <i>t.c. (%) / g.r. (%)</i> | | -3,6 | 25,9 | -23,5 | 0,0 | -3,8 | .. |
| <i>Volume de negócios nas empresas (10³ Euros)</i> <i>Turnover of enterprises (10³ Euros)</i> | 24 107,9 | 26 724,4 | 27 289,1 | 25 297,6 | 27 559,9 | 35 761,1 | .. |
| 2019 = 100 | 88,3 | 97,9 | 100,0 | 92,7 | 101,0 | 131,0 | .. |
| <i>t.c. (%) / g.r. (%)</i> | | 10,9 | 2,1 | -7,3 | 8,9 | 29,8 | .. |
| <i>Volume de Negócios nas empresas da ind. transformadora (10³ Euros)</i> <i>Turnover of manufacturing enterprises (10³ Euros)</i> | 867,7 | 999,8 | 1 084,6 | 777,9 | 906,3 | 1 099,7 | .. |
| 2019 = 100 | 80,0 | 92,2 | 100,0 | 71,7 | 83,6 | 101,4 | .. |
| <i>t.c. (%) / g.r. (%)</i> | | 15,2 | 8,5 | -28,3 | 16,5 | 21,3 | .. |
| <i>Empresas (nº)</i> <i>Enterprises (no.)</i> | 433 | 468 | 463 | 447 | 457 | 471 | .. |
| 2019 = 100 | 93,5 | 101,1 | 100,0 | 96,5 | 98,7 | 101,7 | .. |
| <i>t.c. (%) / g.r. (%)</i> | | 8,1 | -1,1 | -3,5 | 2,2 | 3,1 | .. |
| <i>Empresas da indústria transformadora (nº)</i> <i>Manufacturing enterprises (no.)</i> | 20 | 20 | 20 | 16 | 18 | 17 | .. |
| 2019 = 100 | 100,0 | 100,0 | 100,0 | 80,0 | 90,0 | 85,0 | .. |
| <i>t.c. (%) / g.r. (%)</i> | | 0,0 | 0,0 | -20,0 | 12,5 | -5,6 | .. |
| <i>Constituição de pessoas coletivas e entidades equiparadas (nº)</i> <i>Creation of legal persons and equivalent entities (no.)</i> | 6 | 6 | 7 | 7 | 1 | 1 | 8 |
| 2019 = 100 | 85,7 | 85,7 | 100,0 | 100,0 | 14,3 | 14,3 | 114,3 |
| <i>t.c. (%) / g.r. (%)</i> | | 0,0 | 16,7 | 0,0 | -85,7 | 0,0 | 700,0 |
| <i>Dissolução de pessoas coletivas e entidades equiparadas (nº)</i> <i>Dissolution of legal persons and equivalent entities (no.)</i> | 2 | 2 | 3 | 1 | 3 | 1 | 0 |
| 2019 = 100 | 66,7 | 66,7 | 100,0 | 33,3 | 100,0 | 33,3 | 0,0 |
| <i>t.c. (%) / g.r. (%)</i> | | 0,0 | 50,0 | -66,7 | 200,0 | -66,7 | -100,0 |

Fonte:INE (AER),exceto menção específica a outras fontes.Nota:Consultar a síntese metodológica para outras fontes, conceitos e notas.

Source:INE(RSYB),except when specified otherwise.Note:Other sources,concepts and notes in methodological synthesis.

CONCELHO (MUNICIPALITY): NORDESTE
Principais Indicadores de Actividade Económica
Main Economic Activity Indicators

| | 2017 | 2018 | 2019 | 2020 | 2021 | 2022 | 2023 |
|---|-------|--------|-------|-------|-------|-------|-------|
| <i>Ganho médio mensal por trabalhador por conta de outrem (Euros)</i> <i>Average monthly earning per employee (Euros)</i> | 850,4 | 843,0 | 860,8 | 890,2 | 907,3 | .. | .. |
| 2019 = 100 | 98,8 | 97,9 | 100,0 | 103,4 | 105,4 | .. | .. |
| <i>t.c. (%) / g.r. (%)</i> | | -0,9 | 2,1 | 3,4 | 1,9 | .. | .. |
| <i>Ganho médio mensal por trabalhador por conta de outrem - Homens (Euros)</i> <i>Average monthly earning per employee - Male (Euros)</i> | 848,2 | 821,5 | 844,5 | 879,3 | 894,4 | .. | .. |
| 2019 = 100 | 100,4 | 97,3 | 100,0 | 104,1 | 105,9 | .. | .. |
| <i>t.c. (%) / g.r. (%)</i> | | -3,1 | 2,8 | 4,1 | 1,7 | .. | .. |
| <i>Ganho médio mensal por trabalhador por conta de outrem - Mulheres (Euros)</i> <i>Average monthly earning per employee - Female (Euros)</i> | 853,3 | 872,7 | 883,3 | 903,7 | 922,7 | .. | .. |
| 2019 = 100 | 96,6 | 98,8 | 100,0 | 102,3 | 104,5 | .. | .. |
| <i>t.c. (%) / g.r. (%)</i> | | 2,3 | 1,2 | 2,3 | 2,1 | .. | .. |
| <i>Comércio internacional de bens - Exportações (10³ Euros)</i> <i>International trade of goods- Exports (10³ Euros)</i> | 0,2 | 0,0 | 0,0 | 0,0 | 0,0 | 0,0 | 0,0 |
| 2019 = 100 | | .. | .. | .. | .. | .. | .. |
| <i>t.c. (%) / g.r. (%)</i> | | .. | .. | .. | .. | .. | .. |
| <i>Comércio internacional de bens - Importações (10³ Euros)</i> <i>International trade of goods - Imports (10³ Euros)</i> | 0,3 | 27,8 | 6,7 | 9,1 | 10,4 | 24,6 | 13,8 |
| 2019 = 100 | 5,1 | 417,0 | 100,0 | 136,4 | 155,9 | 368,7 | 206,8 |
| <i>t.c. (%) / g.r. (%)</i> | | 8059,2 | -76,0 | 36,4 | 14,3 | 136,5 | -43,9 |
| <i>Capacidade de alojamento nos estabelecimentos hoteleiros (nº de hóspedes)</i> <i>Lodging capacity in hotel establishments (no. of guests)</i> | 72 | 65 | 72 | 91 | 156 | 202 | 181 |
| 2019 = 100 | 100,0 | 90,3 | 100,0 | 126,4 | 216,7 | 280,6 | 251,4 |
| <i>t.c. (%) / g.r. (%)</i> | | -9,7 | 10,8 | 26,4 | 71,4 | 29,5 | -10,4 |
| <i>Crédito à habitação por habitante (Euros)</i> <i>Housing credit per inhabitant (Euros)</i> | 5 945 | 5 932 | 5 926 | 6 020 | 5 031 | 5 106 | .. |
| 2019 = 100 | 100,3 | 100,1 | 100,0 | 101,6 | 84,9 | 86,2 | .. |
| <i>t.c. (%) / g.r. (%)</i> | | -0,2 | -0,1 | 1,6 | -16,4 | 1,5 | .. |
| <i>Edifícios licenciados pelas câmaras municipais para construção (nº)</i> <i>Building permits issued by the local administration (no.)</i> | 10 | 25 | 17 | 13 | 26 | 23 | .. |
| 2019 = 100 | 58,8 | 147,1 | 100,0 | 76,5 | 152,9 | 135,3 | .. |
| <i>t.c. (%) / g.r. (%)</i> | | 150,0 | -32,0 | -23,5 | 100,0 | -11,5 | .. |

Fonte:INE (AER),exceto menção específica a outras fontes.Nota:Consultar a síntese metodológica para outras fontes, conceitos e notas.

Source:INE(RSYB),except when specified otherwise.Note:Other sources,concepts and notes in methodological synthesis.

CONCELHO (MUNICIPALITY): NORDESTE
Demografia, Educação e Sociedade
Demography, Education and Society

| | | 2017 | 2018 | 2019 | 2020 | 2021 | 2022 | 2023 |
|--|----------------------------|----------------|----------------|----------------|---------------|---------------|---------------|---------------|
| População residente (nº) <i>Resident population (no.)</i> | 2019 = 100 | 4 582 102,6 | 4 527 101,3 | 4 468 100,0 | 4 435 99,3 | 4 438 99,3 | 4 438 99,3 | 4 436 99,3 |
| | <i>t.c. (%) / g.r. (%)</i> | | -1,2 | -1,3 | -0,7 | 0,1 | 0,0 | 0,0 |
| Densidade populacional (habitantes / km2) <i>Population density (Inh / km2)</i> | 2019 = 100 | 45,2 102,6 | 44,6 101,3 | 44,0 100,0 | 43,7 99,3 | 43,7 99,3 | 43,7 99,3 | .. |
| | <i>t.c. (%) / g.r. (%)</i> | | -1,2 | -1,3 | -0,7 | 0,1 | 0,0 | .. |
| População ≥ 65 anos (%) <i>Population ≥ 65 years (%)</i> | 2019 = 100 | 19,9 97,3 | 20,2 98,4 | 20,5 100,0 | 20,8 101,6 | 20,9 101,9 | 20,5 100,1 | 20,9 101,7 |
| | <i>t.c. (%) / g.r. (%)</i> | | 1,1 | 1,7 | 1,6 | 0,3 | -1,7 | 1,6 |
| Índice de Dependência Total <i>Total dependency ratio</i> | 2019 = 100 | 52,1 99,4 | 52,3 99,9 | 52,4 100,0 | 52,5 100,1 | 51,6 98,5 | 50,2 95,8 | 50,4 96,3 |
| | <i>t.c. (%) / g.r. (%)</i> | | 0,5 | 0,1 | 0,1 | -1,6 | -2,8 | 0,5 |
| Taxa bruta de natalidade (‰) <i>Crude birth rate (‰)</i> | 2019 = 100 | 7,6 85,4 | 7,9 88,8 | 8,9 100,0 | 5,6 62,9 | 6,1 68,5 | 7,4 83,1 | 8,6 96,6 |
| | <i>t.c. (%) / g.r. (%)</i> | | 3,9 | 12,7 | -37,1 | 8,9 | 21,3 | 16,2 |
| Rácio divórcios / casamentos (%) <i>Divorce / Marriage ratio (%)</i> | 2019 = 100 | 33,3 125,0 | 107,1 401,8 | 26,7 100,0 | 35,7 133,9 | 47,6 178,6 | 42,9 160,7 | .. |
| | <i>t.c. (%) / g.r. (%)</i> | | 221,4 | -75,1 | 33,9 | 33,3 | -10,0 | .. |
| Despesas dos municípios em cultura e desporto por habitante (Euros / hab.) <i>Expenditures on cultural activities and sports of municipalities (Euros / inhab.)</i> | 2019 = 100 | 44,5 104,6 | 38,2 89,8 | 42,5 100,0 | 17,5 41,3 | 22,4 52,7 | 53,1 125,0 | .. |
| | <i>t.c. (%) / g.r. (%)</i> | | -14,2 | 11,4 | -58,7 | 27,7 | 137,3 | .. |
| Taxa de criminalidade (‰) <i>Crime rate (‰)</i> | 2019 = 100 | 25,5 90,4 | 24,5 86,9 | 28,2 100,0 | 25,9 91,8 | 25,7 91,1 | 21,9 77,7 | .. |
| | <i>t.c. (%) / g.r. (%)</i> | | -3,9 | 15,1 | -8,2 | -0,8 | -14,8 | .. |

Fonte:INE (AER),exceto menção específica a outras fontes.Nota:Consultar a síntese metodológica para outras fontes, conceitos e notas.

Source:INE(RSYB),except when specified otherwise.Note:Other sources,concepts and notes in methodological synthesis.

CONCELHO (MUNICIPALITY): NORDESTE

Maiores empregadores do Concelho

(Ordenado segundo o nº de trabalhadores por conta de outrem - TCO - nos estabelecimentos)

Greatest Employers in the Municipality

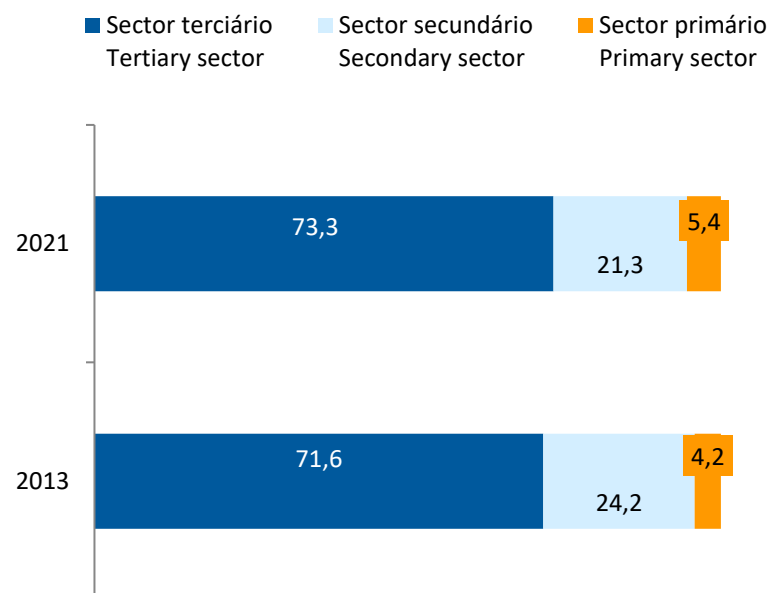
(Ranked according to the number of employees in establishments)

| CAE Rev.3 | | 2022 |
|---|---|-------|
| 87301 | Actividades de apoio social para pessoas idosas, com alojamento <i>Social assistance to the elderly, with accommodation</i> | 1 |
| 41200 | Construção de edifícios (residenciais e não residenciais) <i>Construction of residential and non-residential buildings</i> | 2 |
| 94992 | Associações de defesa do ambiente <i>Environmental protection associations</i> | 3 |
| 36001 | Captação e tratamento de água <i>Water collection and treatment</i> | 4 |
| 94995 | Outras actividades associativas, n.e. <i>Other activities of associations, n.e.c.</i> | 5 |
| 01410 | Criação de bovinos para produção de leite <i>Dairy farming</i> | 6 |
| 55111 | Hotéis com restaurante <i>Hotels with restaurant</i> | 7 |
| 84250 | Actividades de protecção civil <i>Civil protection</i> | 8 |
| 47540 | Comércio a retalho de electrodomésticos, em estabelecimentos especializados <i>Retail sale of electrical household appliances in specialised stores</i> | 9 |
| 77310 | Aluguer de máquinas e equipamentos agrícolas <i>Renting of agricultural machinery and equipment</i> | 10 |
| 88910 | Actividades de cuidados para crianças, sem alojamento <i>Child day-care activities</i> | 11 |
| 38212 | Tratamento e eliminação de outros resíduos não perigosos <i>Treatment and disposal of other non-hazardous waste</i> | 12 |
| 47112 | Comércio a retalho em outros estabelecimentos não especializados, com predominância de produtos alimentares, bebidas ou tabaco <i>Retail sale in others non-specialised stores with food, beverages or tobacco predominating</i> | 13 |
| 56301 | Cafés <i>Cafés</i> | 14 |
| 88101 | Actividades de apoio social para pessoas idosas, sem alojamento <i>Social work activities for the elderly without accommodation</i> | 15 |
| Nº total de TCO nas CAE consideradas <i>Total number of employees in the referred NACE</i> | | 399 |
| % no nº total de TCO do Concelho <i>% in the Municipality's total number of employees</i> | | 72,8% |

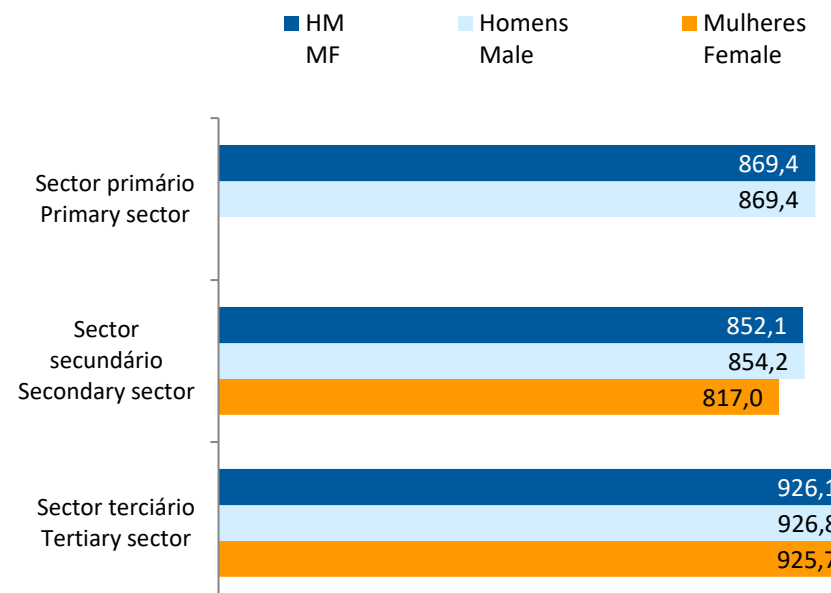
CONCELHO (MUNICIPALITY): NORDESTE

Trabalhadores por conta de outrem* *Employees**

Por sector de actividade, 2013 e 2021
According to broad sectors of activity, 2013 and 2021



Ganho médio mensal (Euros), 2021
Average monthly earning (Euros), 2021



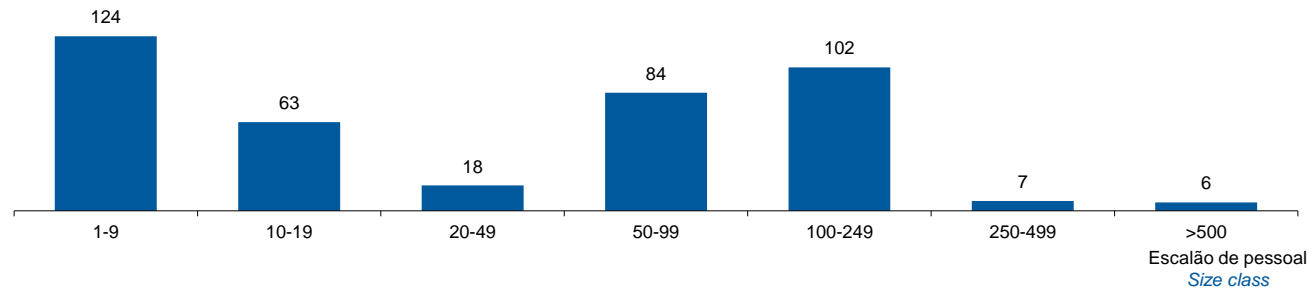
* Os dados dizem respeito a trabalhadores por conta de outrem a tempo completo com remuneração completa, nos estabelecimentos da região.

* *Data refers to full time employees with a full remuneration, in establishments of the region.*

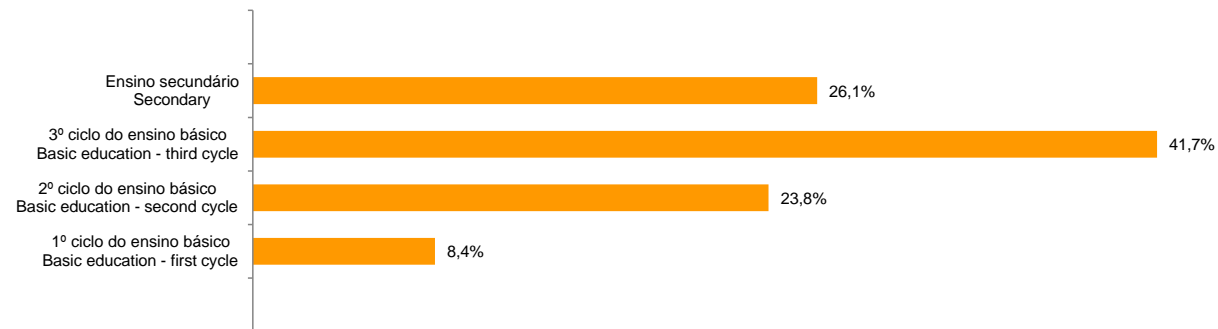
CONCELHO (MUNICIPALITY): NORDESTE

Trabalhadores por Conta de Outrem*, 2021
Segundo os escalões de pessoal (da empresa)

Employees, 2021*
By size-class (of the enterprise)



Segundo o nível de habilitações
According to educational level



* Os dados dizem respeito a trabalhadores por conta de outrem a tempo completo com remuneração completa, nos estabelecimentos da região.

* *Data refers to full time employees with a full remuneration, in establishments of the region.*

CONCELHO (MUNICIPALITY): NORDESTE

Trabalhadores por conta de outrem (TCO) nos estabelecimentos, a tempo completo com remuneração completa (nº)
Full time employees with a full remuneration, in establishments (no.)

| Por sector de actividade <i>According to broad sectors of activity</i> | 2016 | 2017 | 2018 | 2019 | 2020 | 2021 | 2022 |
|--|------|-------|------|-------|-------|-------|------|
| TCO por sector de actividade - Sector primário (nº) <i>Employees - Primary sector (no.)</i> | 13 | 20 | 19 | 22 | 17 | 22 | .. |
| <i>2019 = 100</i> | 59,1 | 90,9 | 86,4 | 100,0 | 77,3 | 100,0 | .. |
| <i>t.c. (%) / g.r. (%)</i> | | 53,8 | -5,0 | 15,8 | -22,7 | 29,4 | .. |
| TCO por sector de actividade - Sector secundário (nº) <i>Employees - Secondary sector (no.)</i> | 82 | 78 | 91 | 103 | 99 | 86 | .. |
| <i>2019 = 100</i> | 79,6 | 75,7 | 88,3 | 100,0 | 96,1 | 83,5 | .. |
| <i>t.c. (%) / g.r. (%)</i> | | -4,9 | 16,7 | 13,2 | -3,9 | -13,1 | .. |
| TCO por sector de actividade - Sector terciário (nº) <i>Employees - Tertiary sector (no.)</i> | 229 | 278 | 276 | 277 | 295 | 296 | .. |
| <i>2019 = 100</i> | 82,7 | 100,4 | 99,6 | 100,0 | 106,5 | 106,9 | .. |
| <i>t.c. (%) / g.r. (%)</i> | | 21,4 | -0,7 | 0,4 | 6,5 | 0,3 | .. |

Fonte:INE (AER),exceto menção específica a outras fontes.Nota:Consultar a síntese metodológica para outras fontes, conceitos e notas.

Source:INE(RSYB),except when specified otherwise.Note:Other sources,concepts and notes in methodological synthesis.

CONCELHO (MUNICIPALITY): NORDESTE

Trabalhadores por conta de outrem (TCO) nos estabelecimentos, a tempo completo com remuneração completa (nº)
Full time employees with a full remuneration, in establishments (no.)

| Segundo os escalões de pessoal da empresa <i>By size-class of the enterprise</i> | 2016 | 2017 | 2018 | 2019 | 2020 | 2021 | 2022 |
|---|-------------|---------------------|-----------------------|----------------------|----------------------|----------------------|------|
| 1 - 9 (nº / no.) 2019 = 100 <i>t.c. (%) / g.r. (%)</i> | 88 64,2 | 123 89,8 39,8 | 128 93,4 4,1 | 137 100,0 7,0 | 109 79,6 -20,4 | 124 90,5 13,8 | .. |
| 10 - 19 (nº / no.) 2019 = 100 <i>t.c. (%) / g.r. (%)</i> | 26 54,2 | 46 95,8 76,9 | 49 102,1 6,5 | 48 100,0 -2,0 | 87 181,3 81,3 | 63 131,3 -27,6 | .. |
| 20 - 49 (nº / no.) 2019 = 100 <i>t.c. (%) / g.r. (%)</i> | 94 223,8 | 85 202,4 -9,6 | 60 142,9 -29,4 | 42 100,0 -30,0 | 61 145,2 45,2 | 18 42,9 -70,5 | .. |
| 50 - 99 (nº / no.) 2019 = 100 <i>t.c. (%) / g.r. (%)</i> | 7 12,3 | 3 5,3 -57,1 | 33 57,9 1 000,0 | 57 100,0 72,7 | 33 57,9 -42,1 | 84 147,4 154,5 | .. |
| 100 - 249 (nº / no.) 2019 = 100 <i>t.c. (%) / g.r. (%)</i> | 98 100,0 | 104 106,1 6,1 | 101 103,1 -2,9 | 98 100,0 -3,0 | 103 105,1 5,1 | 102 104,1 -1,0 | .. |
| 250 - 499 (nº / no.) 2019 = 100 <i>t.c. (%) / g.r. (%)</i> | 0 0,0 | 4 44,4 .. | 4 44,4 0,0 | 9 100,0 125,0 | 7 77,8 -22,2 | 7 77,8 0,0 | .. |
| > 500 (nº / no.) 2019 = 100 <i>t.c. (%) / g.r. (%)</i> | 11 100,0 | 11 100,0 0,0 | 11 100,0 0,0 | 11 100,0 0,0 | 11 100,0 0,0 | 6 54,5 -45,5 | .. |

Fonte:INE (AER),exceto menção específica a outras fontes.Nota:Consultar a síntese metodológica para outras fontes, conceitos e notas.

Source:INE(RSYB),except when specified otherwise.Note:Other sources,concepts and notes in methodological synthesis.

CONCELHO (MUNICIPALITY): NORDESTE

Trabalhadores por conta de outrem (TCO) nos estabelecimentos, a tempo completo com remuneração completa (nº)
Full time employees with a full remuneration, in establishments (no.)

| Ganho médio mensal (Euros) - Por sector de actividade e género Average monthly earning (Euros) - According to broad sectors of activity and gender | 2016 | 2017 | 2018 | 2019 | 2020 | 2021 | 2022 |
|---|-------|-------|-------|-------|-------|-------|------|
| Ganho médio mensal - Sector primário (Euros) <i>Average monthly earning (Euros) - Primary Sector (Euros)</i> | 696,7 | 687,6 | 733,5 | 724,1 | 800,6 | 869,4 | .. |
| <i>2019 = 100</i> | 96,2 | 95,0 | 101,3 | 100,0 | 110,6 | 120,1 | .. |
| <i>t.c. (%) / g.r. (%)</i> | | -1,3 | 6,7 | -1,3 | 10,6 | 8,6 | .. |
| Ganho médio mensal - Sector primário - Homens (Euros) <i>Average monthly earning (Euros) - Primary Sector - Male (Euros)</i> | 696,7 | 691,6 | 733,5 | 728,5 | 800,6 | 869,4 | .. |
| <i>2019 = 100</i> | 95,6 | 94,9 | 100,7 | 100,0 | 109,9 | 119,3 | .. |
| <i>t.c. (%) / g.r. (%)</i> | | -0,7 | 6,1 | -0,7 | 9,9 | 8,6 | .. |
| Ganho médio mensal - Sector primário - Mulheres (Euros) <i>Average monthly earning (Euros) - Primary Sector - Female (Euros)</i> | .. | .. | .. | .. | .. | .. | .. |
| <i>2019 = 100</i> | | .. | .. | .. | .. | .. | .. |
| <i>t.c. (%) / g.r. (%)</i> | | .. | .. | .. | .. | .. | .. |
| Ganho médio mensal - Sector secundário (Euros) <i>Average monthly earning (Euros) - Secondary Sector (Euros)</i> | 727,2 | 766,2 | 758,2 | 786,4 | 820,1 | 852,1 | .. |
| <i>2019 = 100</i> | 92,5 | 97,4 | 96,4 | 100,0 | 104,3 | 108,4 | .. |
| <i>t.c. (%) / g.r. (%)</i> | | 5,4 | -1,0 | 3,7 | 4,3 | 3,9 | .. |
| Ganho médio mensal - Sector secundário - Homens (Euros) <i>Average monthly earning (Euros) - Secondary Sector - Male (Euros)</i> | 729,7 | 766,4 | 761,2 | 789,0 | 824,4 | 854,2 | .. |
| <i>2019 = 100</i> | 92,5 | 97,1 | 96,5 | 100,0 | 104,5 | 108,3 | .. |
| <i>t.c. (%) / g.r. (%)</i> | | 5,0 | -0,7 | 3,7 | 4,5 | 3,6 | .. |
| Ganho médio mensal - Sector secundário - Mulheres (Euros) <i>Average monthly earning (Euros) - Secondary Sector - Female (Euros)</i> | 695,2 | 764,8 | 731,5 | 754,9 | 771,1 | 817,0 | .. |
| <i>2019 = 100</i> | 92,1 | 101,3 | 96,9 | 100,0 | 102,1 | 108,2 | .. |
| <i>t.c. (%) / g.r. (%)</i> | | 10,0 | -4,4 | 3,2 | 2,1 | 6,0 | .. |
| Ganho médio mensal - Sector terciário (Euros) <i>Average monthly earning (Euros) - Tertiary Sector (Euros)</i> | 868,0 | 885,8 | 878,5 | 899,3 | 919,0 | 926,1 | .. |
| <i>2019 = 100</i> | 96,5 | 98,5 | 97,7 | 100,0 | 102,2 | 103,0 | .. |
| <i>t.c. (%) / g.r. (%)</i> | | 2,0 | -0,8 | 2,4 | 2,2 | 0,8 | .. |
| Ganho médio mensal - Sector terciário - Homens (Euros) <i>Average monthly earning (Euros) - Tertiary Sector - Male (Euros)</i> | 859,2 | 916,3 | 875,3 | 910,3 | 932,9 | 926,8 | .. |
| <i>2019 = 100</i> | 94,4 | 100,7 | 96,2 | 100,0 | 102,5 | 101,8 | .. |
| <i>t.c. (%) / g.r. (%)</i> | | 6,6 | -4,5 | 4,0 | 2,5 | -0,7 | .. |
| Ganho médio mensal - Sector terciário - Mulheres (Euros) <i>Average monthly earning (Euros) - Tertiary Sector - Female (Euros)</i> | 874,6 | 861,2 | 881,0 | 891,3 | 909,7 | 925,7 | .. |
| <i>2019 = 100</i> | 98,1 | 96,6 | 98,8 | 100,0 | 102,1 | 103,9 | .. |
| <i>t.c. (%) / g.r. (%)</i> | | -1,5 | 2,3 | 1,2 | 2,1 | 1,8 | .. |

Fonte:INE (AER),exceto menção específica a outras fontes.Nota:Consultar a síntese metodológica para outras fontes, conceitos e notas.

Source:INE(RSYB),except when specified otherwise.Note:Other sources,concepts and notes in methodological synthesis.

CONCELHO (MUNICIPALITY): NORDESTE

Saúde e Ambiente
Health and Environment

| | 2017 | 2018 | 2019 | 2020 | 2021 | 2022 | 2023 |
|--|------|------|-------|-------|-------|-------|------|
| Médicos / 1000 habitantes (nº) <i>Physicians / 1000 inhabitants (no.)</i> | 1,2 | 1,2 | 1,6 | 1,4 | 1,6 | 1,6 | .. |
| 2019 = 100 | 75,0 | 75,0 | 100,0 | 87,5 | 100,0 | 100,0 | .. |
| t.c. (%) / g.r. (%) | | 0,0 | 33,3 | -12,5 | 14,3 | 0,0 | .. |
| Despesas dos municípios em ambiente por habitante (Euros / hab.) <i>Environmental expenditure of municipalities per inhabitant (Euros / inhab.)</i> | 23,0 | 40,0 | 74,0 | 59,0 | 53,0 | 51,0 | .. |
| 2019 = 100 | 31,1 | 54,1 | 100,0 | 79,7 | 71,6 | 68,9 | .. |
| t.c. (%) / g.r. (%) | | 73,9 | 85,0 | -20,3 | -10,2 | -3,8 | .. |

Setor Monetário e Financeiro
Monetary and Financial Sector

| | 2017 | 2018 | 2019 | 2020 | 2021 | 2022 | 2023 |
|---|---------|---------|---------|---------|---------|---------|---------|
| Compras através de terminais de pagamento automático por habitante (Euros / hab.) <i>Purchases through points of sale per inhabitant (Euros / inhab.)</i> | 39,7 | 42,6 | 47,2 | 50,3 | 59,3 | 67,6 | 73,9 |
| 2019 = 100 | 84,1 | 90,3 | 100,0 | 106,5 | 125,5 | 143,1 | 156,6 |
| t.c. (%) / g.r. (%) | | 7,3 | 10,8 | 6,5 | 17,9 | 14,1 | 9,4 |
| Levantamentos nacionais em caixas multibanco por habitante (Euros / hab.) <i>National withdrawals on automated teller machines (ATM) per inhabitant (Euros / inhab.)</i> | 1 696,0 | 1 720,0 | 1 781,0 | 1 767,0 | 2 053,0 | 2 049,0 | 2 059,0 |
| 2019 = 100 | 95,2 | 96,6 | 100,0 | 99,2 | 115,3 | 115,0 | 115,6 |
| t.c. (%) / g.r. (%) | | 1,4 | 3,5 | -0,8 | 16,2 | -0,2 | 0,5 |

Fonte:INE (AER),exceto menção específica a outras fontes.Nota:Consultar a síntese metodológica para outras fontes, conceitos e notas.

Source:INE(RSYB),except when specified otherwise.Note:Other sources,concepts and notes in methodological synthesis.

CONCELHO (MUNICIPALITY): NORDESTE

Indicadores Sociais
Social Indicators

| | 2017 | 2018 | 2019 | 2020 | 2021 | 2022 | 2023 |
|--|-------|-------|-------|-------|------|------|------|
| Beneficiários de subsídio de desemprego / População residente (%) <i>Recipients of unemployment benefits / Resident population (%)</i> | 10,4 | 10,6 | 9,2 | 7,3 | 7,5 | 8,6 | .. |
| 2019 = 100 | 113,0 | 116,0 | 100,0 | 79,9 | 81,3 | 93,3 | .. |
| t.c. (%) / g.r. (%) | | 2,7 | -13,8 | -20,1 | 1,8 | 14,8 | .. |
| Beneficiários de rendimento social de inserção / População residente (%) <i>Recipients of social integration income / Resident population (%)</i> | 11,5 | 12,2 | 12,2 | 9,7 | 8,8 | 8,0 | .. |
| 2019 = 100 | 94,1 | 100,3 | 100,0 | 79,9 | 72,4 | 65,9 | .. |
| t.c. (%) / g.r. (%) | | 6,6 | -0,3 | -20,1 | -9,3 | -8,9 | .. |

Fonte:INE (AER),exceto menção específica a outras fontes.Nota:Consultar a síntese metodológica para outras fontes, conceitos e notas.

Source:INE(RSYB),except when specified otherwise.Note:Other sources,concepts and notes in methodological synthesis.

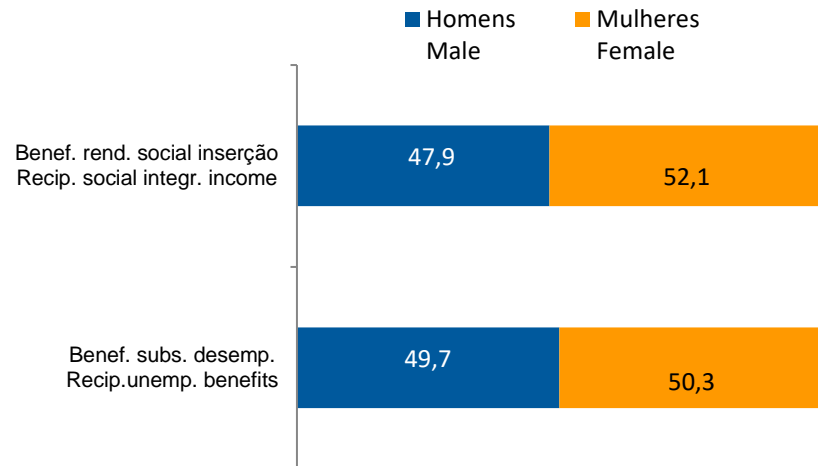
CONCELHO (MUNICIPALITY): NORDESTE
Indicadores Sociais
Social Indicators

Beneficiários de subsídio de desemprego e beneficiários do rendimento social de inserção, 2022

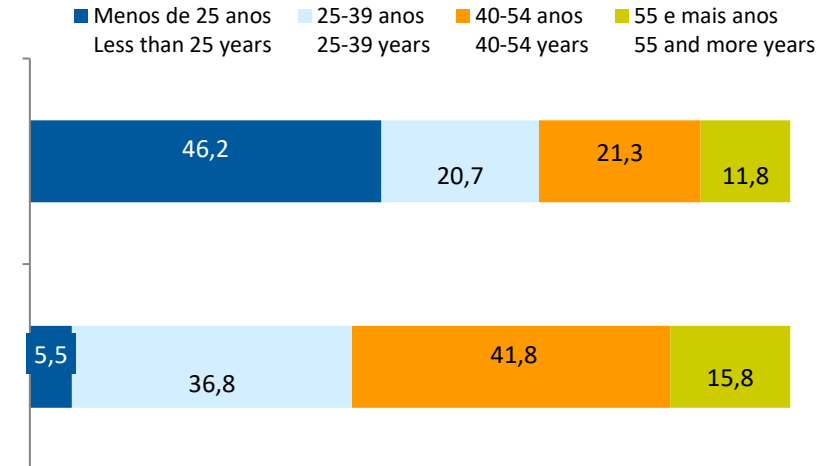
Recipients of unemployment benefits and recipients of social integration income, 2022

| | |
|--|-----|
| Beneficiários de subsídio de desemprego / População residente (%) <i>Recipients of unemployment benefits / Resident population (%)</i> | 8,6 |
| Beneficiários do rendimento social de inserção / População residente (%) <i>Recipients of social integration income / Resident population (%)</i> | 8,0 |

Por género
According to gender

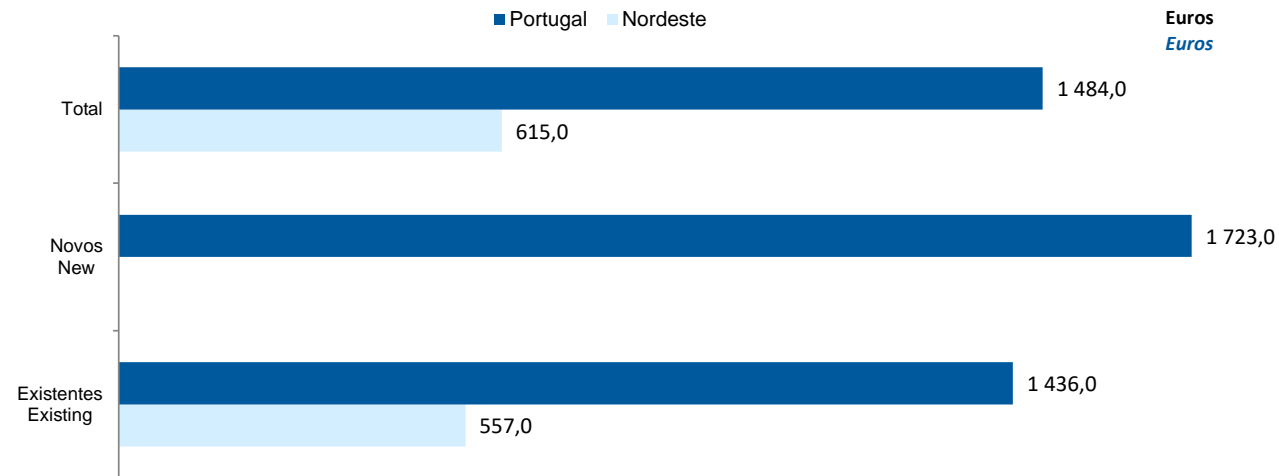


Por idade
According to age




CONCELHO (MUNICIPALITY): NORDESTE
Imobiliário
Real Estate

Valor mediano das vendas por m2 de alojamentos familiares e categoria do alojamento familiar, 2022
Median value per m2 of dwellings sales and category of housing unit, 2022



Valor mediano das rendas por m2 de novos contratos de arrendamento de alojamentos familiares, 2023
Median house rental value per m2 of new lease agreements of dwellings, 2023



CONCELHO (MUNICIPALITY): NORDESTE

Seleção de Indicadores de turismo
Tourism indicators selection

| | | 2017 | 2018 | 2019 | 2020 | 2021 | 2022 | 2023 |
|---|-----------------------------|---------|---------|---------|---------|--------|---------|---------|
| Capacidade de alojamento nos estabelecimentos de alojamento turístico e tipo de alojamento turístico | <i>nº</i> | 72 | 65 | 72 | 91 | 156 | 202 | 181 |
| <i>Lodging capacity in tourist accommodation establishments and Type (tourist accommodation establishment)</i> | <i>2019 = 100</i> | 100,0 | 90,3 | 100,0 | 126,4 | 216,7 | 280,6 | 251,4 |
| | <i>t.c. (%) / g.r. (%)</i> | | -9,7 | 10,8 | 26,4 | 71,4 | 29,5 | -10,4 |
| Dormidas nos estabelecimentos de alojamento turístico por localização geográfica e tipo de alojamento turístico | <i>nº</i> | 7 947 | 8 736 | 8 270 | 6 125 | 11 374 | 20 598 | .. |
| <i>Nights (No.) in tourist accommodation establishments by Geographic localization (NUTS - 2013) and Type (tourist accommodation establishment)</i> | <i>2019 = 100</i> | 96,1 | 105,6 | 100,0 | 74,1 | 137,5 | 249,1 | .. |
| | <i>t.c. (%) / g.r. (%)</i> | | 9,9 | -5,3 | -25,9 | 85,7 | 81,1 | .. |
| Hóspedes nos estabelecimentos de alojamento turístico por localização geográfica e tipo de alojamento turístico | <i>nº</i> | 1 709,0 | 1 764,0 | 1 870,0 | 2 782,0 | 3 443 | 6 536 | 8 110 |
| <i>Guests (No.) in tourist accommodation establishments by Geographic localization (NUTS - 2013) and Type (tourist accommodation establishment)</i> | <i>2019 = 100</i> | 91,4 | 94,3 | 100,0 | 148,8 | 184,1 | 349,5 | 433,7 |
| | <i>t.c. (%) / g.r. (%)</i> | | 3,2 | 6,0 | 48,8 | 23,8 | 89,8 | 24,1 |
| Proveitos totais nos estabelecimentos de alojamento turístico por localização geográfica e tipo de alojamento turístico | <i>10³ Euros</i> | 220,0 | 244,0 | 290,0 | 241,0 | 543,0 | 1 184,0 | 1 516,0 |
| <i>Total incomes (€) in tourist accommodation establishments by Geographic localization and Type (tourist accommodation establishment)</i> | <i>2019 = 100</i> | 75,9 | 84,1 | 100,0 | 83,1 | 187,2 | 408,3 | 522,8 |
| | <i>t.c. (%) / g.r. (%)</i> | | 10,9 | 18,9 | -16,9 | 125,3 | 118,0 | 28,0 |
| Taxa líquida de ocupação cama nos estabelecimentos de alojamento turístico por localização geográfica e tipo de alojamento turístico | <i>%</i> | 42,1 | 47,3 | 38,0 | 22,8 | 37,6 | 36,1 | 44,1 |
| <i>Bed occupancy net rate (%) in tourist accommodation establishments by Geographic localization and Type (tourist accommodation establishment)</i> | <i>2019 = 100</i> | 110,8 | 124,5 | 100,0 | 60,0 | 98,9 | 95,0 | 116,1 |
| | <i>t.c. (%) / g.r. (%)</i> | | 12,4 | -19,7 | -40,0 | 64,9 | -4,0 | 22,2 |

Fonte:INE (AER),exceto menção específica a outras fontes.Nota:Consultar a síntese metodológica para outras fontes, conceitos e notas.

Source:INE(RSYB),except when specified otherwise.Note:Other sources,concepts and notes in methodological synthesis.

CONCELHO (MUNICIPALITY): NORDESTE
Comparação com as Respetivas Agregações Geográficas
Comparison with Respective Geographical Aggregations

| INDICADORES INDICATORS | ANOS YEARS | CONCELHO MUNICIPALITY | NUTS III | NUTS II | ILHA ISLAND | NUTS I | Portugal |
|--|---------------|--------------------------|----------------------------------|----------------------------------|-----------------------|----------------------------------|------------|
| | | Nordeste | Região Autónoma dos Açores | Região Autónoma dos Açores | Ilha de São Miguel | Região Autónoma dos Açores | |
| Demografia, Educação e Sociedade <i>Demography, Education and Society</i> | | | | | | | |
| População residente (nº) <i>Resident population (no.)</i> | 2023 | 4 436 | 241 025 | 241 025 | 136 659 | 241 025 | 10 639 726 |
| População residente (Peso sobre as respectivas agregações geográficas) <i>Resident population (Weight over respective aggregations)</i> | 2023 | 100,0 | 1,8 | 1,8 | 0,7 | 1,8 | 0,0 |
| Taxa de crescimento média anual da população (%) <i>Average annual growth rate of population (%)</i> | 2011/2023 | -1,0 | -0,2 | -0,2 | -0,1 | -0,2 | 0,1 |
| Densidade populacional (habitantes / km2) <i>Population density (Inh / km2)</i> | 2022 | 43,7 | 103,4 | 103,4 | 182,5 | 103,4 | 114,0 |
| População ≥ 65 anos (%) <i>Population ≥ 65 years (%)</i> | 2023 | 20,9 | 17,5 | 17,5 | 15,1 | 17,5 | 24,1 |
| Índice de Dependência Total <i>Total dependency ratio</i> | 2023 | 50,4 | 46,5 | 46,5 | 43,4 | 46,5 | 58,5 |
| Taxa bruta de natalidade (‰) <i>Crude birth rate (‰)</i> | 2023 | 8,6 | 8,5 | 8,5 | .. | 8,5 | 8,1 |
| Rácio divórcios / casamentos (%) <i>Divorce / Marriage ratio (%)</i> | 2022 | 42,9 | 63,2 | 63,2 | 67,1 | 63,2 | 50,0 |
| Taxa bruta de escolarização (Ensino secundário) (%) <i>Crude educational attainment rate (Secondary education) (%)</i> | 2022/2023 | 85,8 | 105,3 | 105,3 | .. | 105,3 | 126,8 |
| Despesas dos municípios em cultura e desporto por habitante (Euros / hab.) <i>Expenditures on cultural activities and sports of municipalities (Euros / inhab.)</i> | 2022 | 53,1 | 56,6 | 56,6 | .. | 56,6 | 55,3 |
| Taxa de criminalidade (‰) <i>Crime rate (‰)</i> | 2022 | 21,9 | 40,6 | 40,8 | 48,0 | 40,8 | 32,7 |

Fonte:INE (AER),exceto menção específica a outras fontes.Nota:Consultar a síntese metodológica para outras fontes, conceitos e notas.

Source:INE(RSYB),except when specified otherwise.Note:Other sources,concepts and notes in methodological synthesis.

CONCELHO (MUNICIPALITY): NORDESTE
Comparação com as Respetivas Agregações Geográficas
Comparison with Respective Geographical Aggregations

| INDICADORES <i>INDICATORS</i> | ANOS <i>YEARS</i> | CONCELHO <i>MUNICIPALITY</i> | NUTS III | NUTS II | ILHA <i>ISLAND</i> | NUTS I | Portugal |
|---|----------------------|---------------------------------|----------------------------------|----------------------------------|-----------------------|----------------------------------|----------|
| | | Nordeste | Região Autónoma dos Açores | Região Autónoma dos Açores | Ilha de São Miguel | Região Autónoma dos Açores | |
| Saúde e Ambiente <i>Health and Environment</i> | | | | | | | |
| Taxa quinquenal de mortalidade infantil (%) <i>Quinquennial rate of infant mortality (%)</i> | 2017/2021 | 6,1 | 3,2 | 3,2 | .. | 3,2 | 2,7 |
| Médicos / 1000 habitantes (nº) <i>Physicians / 1000 inhabitants (no.)</i> | 2022 | 1,6 | 4,0 | 4,0 | .. | 4,0 | 5,7 |
| Despesas dos municípios em ambiente por habitante (Euros / hab.) <i>Environmental expenditure of municipalities per inhabitant (Euros / inhab.)</i> | 2022 | 51 | 61 | 61 | 84 | 61 | 93 |
| Setor Monetário e Financeiro <i>Monetary and Financial Sector</i> | | | | | | | |
| Compras através de terminais de pagamento automático por habitante (Euros / hab.) <i>Purchases through points of sale per inhabitant (Euros / inhab.)</i> | 2023 | 73,9 | 204,6 | 204,6 | 215,1 | 204,6 | 197,3 |
| Levantamentos nacionais em caixas multibanco por habitante (Euros / hab.) <i>National withdrawals on automated teller machines (ATM) per inhabitant (Euros / inhab.)</i> | 2023 | 2 059,0 | 2 349,0 | 2 349,0 | 2 259,0 | 2 349,0 | 2 721,0 |
| Peso do crédito à habitação no total dos créditos a clientes (%) <i>Housing credit rate (%)</i> | 2022 | 62,9 | 52,2 | 52,2 | 47,6 | 52,2 | 42,1 |
| Peso dos depósitos de emigrantes no total de depósitos dos clientes (%) <i>Emigrant deposits rate (%)</i> | 2022 | 3,7 | 1,8 | 1,8 | 1,3 | 1,8 | 2,2 |

Fonte:INE (AER),exceto menção específica a outras fontes.Nota:Consultar a síntese metodológica para outras fontes, conceitos e notas.

Source:INE(RSYB),except when specified otherwise.Note:Other sources,concepts and notes in methodological synthesis.

CONCELHO (MUNICIPALITY): NORDESTE
Comparação com as Respetivas Agregações Geográficas
Comparison with Respective Geographical Aggregations

| INDICADORES INDICATORS | ANOS YEARS | CONCELHO MUNICIPALITY | NUTS III | NUTS II | ILHA ISLAND | NUTS I | Portugal |
|--|---------------|--------------------------|----------------------------------|----------------------------------|-----------------------|----------------------------------|----------|
| | | Nordeste | Região Autónoma dos Açores | Região Autónoma dos Açores | Ilha de São Miguel | Região Autónoma dos Açores | |
| Indicadores Sociais <i>Social Indicators</i> | | | | | | | |
| Beneficiários de subsídio de desemprego / População residente (%) <i>Recipients of unemployment benefits / Resident population (%)</i> | 2022 | 8,6 | 3,6 | 3,6 | 3,8 | 3,6 | 3,2 |
| Beneficiários de rendimento social de inserção / População residente (%) <i>Recipients of social integration income / Resident population (%)</i> | 2022 | 8,0 | 6,0 | 6,0 | 8,4 | 6,0 | 2,5 |

CONCELHO (MUNICIPALITY): NORDESTE
Comparação com as Respetivas Agregações Geográficas
Comparison with Respective Geographical Aggregations

| INDICADORES INDICATORS | ANOS YEARS | CONCELHO MUNICIPALITY | NUTS III | NUTS II | ILHA ISLAND | NUTS I | Portugal |
|---|---------------|--------------------------|----------------------------------|----------------------------------|-----------------------|----------------------------------|-------------|
| | | Nordeste | Região Autónoma dos Açores | Região Autónoma dos Açores | Ilha de São Miguel | Região Autónoma dos Açores | |
| Principais Indicadores de Actividade Económica <i>Main Economic Activity Indicators</i> | | | | | | | |
| Pessoal ao serviço nas empresas (nº) <i>Persons employed in companies (no.)</i> | 2022 | 735 | 77 727 | 77 727 | 46 791 | 77 727 | 4 487 322 |
| Pessoal ao serviço nas empresas da indústria transformadora (nº) <i>Persons employed in manufacturing enterprises (no.)</i> | 2022 | 25 | 7 799 | 7 799 | .. | 7 799 | 741 958 |
| Volume de negócios nas empresas (10 ³ Euros) <i>Turnover of enterprises (10³ Euros)</i> | 2022 | 35 761 | 6 933 666 | 6 933 666 | 5 003 561 | 6 933 666 | 533 462 569 |
| Volume de Negócios nas empresas da ind. transformadora (10 ³ Euros) <i>Turnover of manufacturing enterprises (10³ Euros)</i> | 2022 | 1 100 | 1 129 743 | 1 129 743 | .. | 1 129 743 | 127 444 230 |
| Empresas (nº) <i>Enterprises (no.)</i> | 2022 | 471 | 30 393 | 30 393 | 14 826 | 30 393 | 1 437 254 |
| Empresas da indústria transformadora (nº) <i>Manufacturing enterprises (no.)</i> | 2022 | 17 | 1 128 | 1 128 | 495 | 1 128 | 68 501 |
| Constituição de pessoas coletivas e entidades equiparadas (nº) <i>Creation of legal persons and equivalent entities (no.)</i> | 2023 | 8 | 519 | 519 | 311 | 519 | 49 523 |
| Dissolução de pessoas coletivas e entidades equiparadas (nº) <i>Dissolution of legal persons and equivalent entities (no.)</i> | 2023 | 0 | 149 | 149 | 82 | 149 | 14 362 |
| Ganho médio mensal por trabalhador por conta de outrem (Euros) <i>Average monthly earning per employee (Euros)</i> | 2021 | 907 | 1 126 | 1 126 | 1 115 | 1 126 | 1 290 |
| Ganho médio mensal por trabalhador por conta de outrem - Homens (Euros) <i>Average monthly earning per employee - Male (Euros)</i> | 2021 | 894 | 1 192 | 1 192 | 1 182 | 1 192 | 1 390 |
| Ganho médio mensal por trabalhador por conta de outrem - Mulheres (Euros) <i>Average monthly earning per employee - Female (Euros)</i> | 2021 | 923 | 1 040 | 1 040 | 1 024 | 1 040 | 1 169 |
| Comércio internacional de bens - Exportações (10 ³ Euros) <i>International trade of goods - Exports (10³ Euros)</i> | 2023 | 0 | 148 211 | 148 211 | 108 860 | 148 211 | 77 602 849 |
| Comércio internacional de bens - Importações (10 ³ Euros) <i>International trade of goods - Imports (10³ Euros)</i> | 2023 | 14 | 243 193 | 243 193 | 216 115 | 243 193 | 104 959 212 |

Fonte:INE (AER),exceto menção específica a outras fontes.Nota:Consultar a síntese metodológica para outras fontes, conceitos e notas.

Source:INE(RSYB),except when specified otherwise.Note:Other sources,concepts and notes in methodological synthesis.

CONCELHO (MUNICIPALITY): NORDESTE
Comparação com as Respetivas Agregações Geográficas
Comparison with Respective Geographical Aggregations

| INDICADORES INDICATORS | ANOS YEARS | CONCELHO MUNICIPALITY | NUTS III | NUTS II | ILHA ISLAND | NUTS I | Portugal |
|--|---------------|--------------------------|----------------------------------|----------------------------------|-----------------------|----------------------------------|----------|
| | | Nordeste | Região Autónoma dos Açores | Região Autónoma dos Açores | Ilha de São Miguel | Região Autónoma dos Açores | |
| Capacidade de alojamento nos estabelecimentos hoteleiros (nº de hóspedes) <i>Lodging capacity in hotel establishments (no. of guests)</i> | 2023 | 181 | 18 262 | 18 262 | 10 189 | 18 262 | 478 552 |
| Crédito à habitação por habitante (Euros) <i>Housing credit per inhabitant (Euros)</i> | 2022 | 5 106 | 8 103 | 8 103 | 8 239 | 8 103 | 9 685 |
| Edifícios licenciados pelas câmaras municipais para construção (nº) <i>Building permits issued by the local administration (no.)</i> | 2022 | 23 | 887 | 887 | 561 | 887 | 24 696 |

Fonte:INE (AER),exceto menção específica a outras fontes.Nota:Consultar a síntese metodológica para outras fontes, conceitos e notas.

Source:INE(RSYB),except when specified otherwise.Note:Other sources,concepts and notes in methodological synthesis.

CONCELHO (MUNICIPALITY): NORDESTE
Comparação com as Respetivas Agregações Geográficas
Comparison with Respective Geographical Aggregations

| INDICADORES (%) INDICATORS (%) | ANOS YEARS | Concelho / Concelho x 100 Municipality / Municipality x 100 | Concelho / NUTS III x 100 Municipality / NUTS III x 100 | Concelho / NUTS II x 100 Municipality / NUTS II x 100 | Concelho / Ilha x 100 Municipality / Island x 100 | Concelho / NUTS I x 100 Municipality / NUTS I x 100 | Concelho / Portugal x 100 Municipality / Portugal x 100 |
|---|---------------|---|--|--|--|--|--|
| Principais Indicadores de Actividade Económica <i>Main Economic Activity Indicators</i> | | | | | | | |
| Pessoal ao serviço nas empresas (nº) <i>Persons employed in companies (no.)</i> | 2022 | 100,0 | 0,9 | 0,9 | 1,6 | 0,9 | 0,0 |
| Pessoal ao serviço nas empresas da indústria transformadora (nº) <i>Persons employed in manufacturing enterprises (no.)</i> | 2022 | 100,0 | 0,3 | 0,3 | .. | 0,3 | 0,0 |
| Volume de negócios nas empresas (10 ³ Euros) <i>Turnover of enterprises (10³ Euros)</i> | 2022 | 100,0 | 0,5 | 0,5 | 0,7 | 0,5 | 0,0 |
| Volume de Negócios nas empresas da ind. transformadora (10 ³ Euros) <i>Turnover of manufacturing enterprises (10³ Euros)</i> | 2022 | 100,0 | 0,1 | 0,1 | .. | 0,1 | 0,0 |
| Empresas (nº) <i>Enterprises (no.)</i> | 2022 | 100,0 | 1,5 | 1,5 | 3,2 | 1,5 | 0,0 |
| Empresas da indústria transformadora (nº) <i>Manufacturing enterprises (no.)</i> | 2022 | 100,0 | 1,5 | 1,5 | 3,4 | 1,5 | 0,0 |
| Constituição de pessoas coletivas e entidades equiparadas (nº) <i>Creation of legal persons and equivalent entities (no.)</i> | 2023 | 100,0 | 1,5 | 1,5 | 2,6 | 1,5 | 0,0 |
| Dissolução de pessoas coletivas e entidades equiparadas (nº) <i>Dissolution of legal persons and equivalent entities (no.)</i> | 2023 | .. | 0,0 | 0,0 | 0,0 | 0,0 | 0,0 |
| Ganho médio mensal por trabalhador por conta de outrem (Euros) <i>Average monthly earning per employee (Euros)</i> | 2021 | 100,0 | 80,6 | 80,6 | 81,3 | 80,6 | 70,4 |
| Ganho médio mensal por trabalhador por conta de outrem - Homens (Euros) <i>Average monthly earning per employee - Male (Euros)</i> | 2021 | 100,0 | 75,1 | 75,1 | 75,7 | 75,1 | 64,4 |
| Ganho médio mensal por trabalhador por conta de outrem - Mulheres (Euros) <i>Average monthly earning per employee - Female (Euros)</i> | 2021 | 100,0 | 88,7 | 88,7 | 90,1 | 88,7 | 78,9 |
| Comércio internacional de bens - Exportações (10 ³ Euros) <i>International trade of goods - Exports (10³ Euros)</i> | 2023 | .. | 0,0 | 0,0 | 0,0 | 0,0 | 0,0 |
| Comércio internacional de bens - Importações (10 ³ Euros) <i>International trade of goods - Imports (10³ Euros)</i> | 2023 | 100,0 | 0,0 | 0,0 | 0,0 | 0,0 | 0,0 |

Fonte:INE (AER),exceto menção específica a outras fontes.Nota:Consultar a síntese metodológica para outras fontes, conceitos e notas.

Source:INE(RSYB),except when specified otherwise.Note:Other sources,concepts and notes in methodological synthesis.

CONCELHO (MUNICIPALITY): NORDESTE
Comparação com as Respetivas Agregações Geográficas
Comparison with Respective Geographical Aggregations

| INDICADORES (%) INDICATORS (%) | ANOS YEARS | Concelho / Concelho x 100 Municipality / Municipality x 100 | Concelho / NUTS III x 100 Municipality / NUTS III x 100 | Concelho / NUTS II x 100 Municipality / NUTS II x 100 | Concelho / Ilha x 100 Municipality / Island x 100 | Concelho / NUTS I x 100 Municipality / NUTS I x 100 | Concelho / Portugal x 100 Municipality / Portugal x 100 |
|--|---------------|---|--|--|--|--|--|
| Principais Indicadores de Actividade Económica <i>Main Economic Activity Indicators</i> | | | | | | | |
| Capacidade de alojamento nos estabelecimentos hoteleiros (nº de hóspedes) <i>Lodging capacity in hotel establishments (no. of guests)</i> | 2023 | 100,0 | 1,0 | 1,0 | 1,8 | 1,0 | 0,0 |
| Crédito à habitação por habitante (Euros) <i>Housing credit per inhabitant (Euros)</i> | 2022 | 100,0 | 63,0 | 63,0 | 62,0 | 63,0 | 52,7 |
| Edifícios licenciados pelas câmaras municipais para construção (nº) <i>Building permits issued by the local administration (no.)</i> | 2022 | 100,0 | 2,6 | 2,6 | 4,1 | 2,6 | 0,1 |

CONCELHO (MUNICIPALITY): NORDESTE
Comparação com as Respetivas Agregações Geográficas
Comparison with Respective Geographical Aggregations

| INDICADORES INDICATORS | ANOS YEARS | CONCELHO MUNICIPALITY | NUTS III | NUTS II | ILHA ISLAND | NUTS I | Portugal |
|--|---------------|--------------------------|----------------------------------|----------------------------------|-----------------------|----------------------------------|-----------|
| | | Nordeste | Região Autónoma dos Açores | Região Autónoma dos Açores | Ilha de São Miguel | Região Autónoma dos Açores | |
| Trabalhadores por conta de outrem (TCO) nos estabelecimentos, a tempo completo com remuneração completa (nº) <i>Full time employees with a full remuneration, in establishments (no.)</i> | 2021 | 404 | 40 287 | .. | 23 882 | .. | 2 287 160 |
| Por sector de actividade <i>According to broad sectors of activity</i> | | | | | | | |
| TCO por sector de actividade - Sector primário (nº) <i>Employees - Primary sector (no.)</i> | 2021 | 22 | 1 186 | .. | 844 | .. | 46 869 |
| TCO por sector de actividade - Sector secundário (nº) <i>Employees - Secondary sector (no.)</i> | 2021 | 86 | 9 841 | .. | 6 033 | .. | 695 795 |
| TCO por sector de actividade - Sector terciário (nº) <i>Employees - Tertiary sector (no.)</i> | 2021 | 296 | 29 260 | .. | 17 005 | .. | 1 544 496 |
| Segundo os escalões de pessoal da empresa <i>By size-class of the enterprise</i> | | | | | | | |
| 1-9 (nº / no.) | 2021 | 124 | 8 513 | .. | 4 486 | .. | 453 770 |
| 10-19 (nº / no.) | 2021 | 63 | 5 007 | .. | 2 732 | .. | 254 387 |
| 20-49 (nº / no.) | 2021 | 18 | 7 597 | .. | 4 648 | .. | 349 029 |
| 50-99 (nº / no.) | 2021 | 84 | 4 915 | .. | 3 332 | .. | 245 710 |
| 100-249 (nº / no.) | 2021 | 102 | 6 384 | .. | 4 472 | .. | 298 107 |
| 250-499 (nº / no.) | 2021 | 7 | 1 945 | .. | 878 | .. | 163 093 |
| >=500 (nº / no.) | 2021 | 6 | 5 926 | .. | 3 334 | .. | 523 064 |

CONCELHO (MUNICIPALITY): NORDESTE
Comparação com as Respetivas Agregações Geográficas
Comparison with Respective Geographical Aggregations

| INDICADORES (%) INDICATORS (%) | ANOS YEARS | Concelho / Concelho x 100 Municipality / Municipality x 100 | Concelho / NUTS III x 100 Municipality / NUTS III x 100 | Concelho / NUTS II x 100 Municipality / NUTS II x 100 | Concelho / Ilha x 100 Municipality / Island x 100 | Concelho / NUTS I x 100 Municipality / NUTS I x 100 | Concelho / Portugal x 100 Municipality / Portugal x 100 |
|--|---------------|---|--|--|--|--|--|
| Trabalhadores por conta de outrem (TCO) nos estabelecimentos, a tempo completo com remuneração completa (nº) <i>Full time employees with a full remuneration, in establishments (no.)</i> | 2021 | 100 | 1,0 | .. | 1,7 | .. | 0,0 |
| Por sector de actividade <i>According to broad sectors of activity</i> | | | | | | | |
| TCO por sector de actividade - Sector primário <i>Employees - Primary sector</i> | 2021 | 100,0 | 1,9 | .. | 2,6 | .. | 0,0 |
| TCO por sector de actividade - Sector secundário <i>Employees - Secondary sector</i> | 2021 | 100,0 | 0,9 | .. | 1,4 | .. | 0,0 |
| TCO por sector de actividade - Sector terciário <i>Employees - Tertiary sector</i> | 2021 | 100,0 | 1,0 | .. | 1,7 | .. | 0,0 |
| Segundo os escalões de pessoal da empresa <i>By size-class of the enterprise</i> | | | | | | | |
| 1-9 | 2021 | 100,0 | 1,5 | .. | 2,8 | .. | 0,0 |
| 10-19 | 2021 | 100,0 | 1,3 | .. | 2,3 | .. | 0,0 |
| 20-49 | 2021 | 100,0 | 0,2 | .. | 0,4 | .. | 0,0 |
| 50-99 | 2021 | 100,0 | 1,7 | .. | 2,5 | .. | 0,0 |
| 100-249 | 2021 | 100,0 | 1,6 | .. | 2,3 | .. | 0,0 |
| 250-499 | 2021 | 100,0 | 0,4 | .. | 0,8 | .. | 0,0 |
| >=500 | 2021 | 100,0 | 0,1 | .. | 0,2 | .. | 0,0 |

CONCELHO (MUNICIPALITY): NORDESTE
Comparação com as Respetivas Agregações Geográficas
Comparison with Respective Geographical Aggregations

| INDICADORES INDICATORS | ANOS YEARS | CONCELHO MUNICIPALITY | NUTS III | NUTS II | ILHA ISLAND | NUTS I | Portugal |
|---|---------------|--------------------------|----------------------------------|----------------------------------|-----------------------|----------------------------------|----------|
| | | Nordeste | Região Autónoma dos Açores | Região Autónoma dos Açores | Ilha de São Miguel | Região Autónoma dos Açores | |
| Ganho médio mensal (Euros) - Por sector de actividade e género Average monthly earning (Euros) - According to broad sectors of activity and gender | | | | | | | |
| Ganho médio mensal - Sector primário (Euros) <i>Average monthly earning (Euros) - Primary Sector (Euros)</i> | 2021 | 869,4 | 1 014,3 | 1 014,3 | 1 002,4 | 1 014,3 | 1 010,7 |
| Ganho médio mensal - Sector primário - Homens (Euros) <i>Average monthly earning (Euros) - Primary Sector - Male (Euros)</i> | 2021 | 869,4 | 1 004,0 | 1 004,0 | 984,9 | 1 004,0 | 1 032,5 |
| Ganho médio mensal - Sector primário - Mulheres (Euros) <i>Average monthly earning (Euros) - Primary Sector - Female (Euros)</i> | 2021 | .. | 1 095,4 | 1 095,4 | 1 144,3 | 1 095,4 | 952,4 |
| Ganho médio mensal - Sector secundário (Euros) <i>Average monthly earning (Euros) - Secondary Sector (Euros)</i> | 2021 | 852,1 | 1 124,2 | 1 124,2 | 1 149,6 | 1 124,2 | 1 213,2 |
| Ganho médio mensal - Sector secundário - Homens (Euros) <i>Average monthly earning (Euros) - Secondary Sector - Male (Euros)</i> | 2021 | 854,2 | 1 134,1 | 1 134,1 | 1 150,8 | 1 134,1 | 1 272,1 |
| Ganho médio mensal - Sector secundário - Mulheres (Euros) <i>Average monthly earning (Euros) - Secondary Sector - Female (Euros)</i> | 2021 | 817,0 | 1 080,4 | 1 080,4 | 1 144,1 | 1 080,4 | 1 080,6 |
| Ganho médio mensal - Sector terciário (Euros) <i>Average monthly earning (Euros) - Tertiary Sector (Euros)</i> | 2021 | 926,1 | 1 131,3 | 1 131,3 | 1 108,8 | 1 131,3 | 1 332,3 |
| Ganho médio mensal - Sector terciário - Homens (Euros) <i>Average monthly earning (Euros) - Tertiary Sector - Male (Euros)</i> | 2021 | 926,8 | 1 239,4 | 1 239,4 | 1 219,6 | 1 239,4 | 1 483,8 |
| Ganho médio mensal - Sector terciário - Mulheres (Euros) <i>Average monthly earning (Euros) - Tertiary Sector - Female (Euros)</i> | 2021 | 925,7 | 1 035,1 | 1 035,1 | 1 008,4 | 1 035,1 | 1 195,6 |

CONCELHO (MUNICIPALITY): NORDESTE
Comparação com as Respetivas Agregações Geográficas
Comparison with Respective Geographical Aggregations

| INDICADORES (%) INDICATORS (%) | ANOS YEARS | Concelho / Concelho x 100 Municipality / Municipality x 100 | Concelho / NUTS III x 100 Municipality / NUTS III x 100 | Concelho / NUTS II x 100 Municipality / NUTS II x 100 | Concelho / Ilha x 100 Municipality / Island x 100 | Concelho / NUTS I x 100 Municipality / NUTS I x 100 | Concelho / Portugal x 100 Municipality / Portugal x 100 |
|---|---------------|---|--|--|--|--|--|
| Ganho médio mensal (Euros) - Por sector de actividade e género Average monthly earning (Euros) - According to broad sectors of activity and gender | | | | | | | |
| Ganho médio mensal - Sector primário <i>Average monthly earning - Primary Sector</i> | 2021 | 100,0 | 85,7 | 85,7 | 86,7 | 85,7 | 86,0 |
| Ganho médio mensal - Sector primário - Homens <i>Average monthly earning - Primary Sector - Male</i> | 2021 | 100,0 | 86,6 | 86,6 | 88,3 | 86,6 | 84,2 |
| Ganho médio mensal - Sector primário - Mulheres <i>Average monthly earning - Primary Sector - Female</i> | 2021 | .. | .. | .. | .. | .. | .. |
| Ganho médio mensal - Sector secundário <i>Average monthly earning - Secondary Sector</i> | 2021 | 100,0 | 75,8 | 75,8 | 74,1 | 75,8 | 70,2 |
| Ganho médio mensal - Sector secundário - Homens <i>Average monthly earning - Secondary Sector - Male</i> | 2021 | 100,0 | 75,3 | 75,3 | 74,2 | 75,3 | 67,2 |
| Ganho médio mensal - Sector secundário - Mulheres <i>Average monthly earning - Secondary Sector - Female</i> | 2021 | 100,0 | 75,6 | 75,6 | 71,4 | 75,6 | 75,6 |
| Ganho médio mensal - Sector terciário <i>Average monthly earning - Tertiary Sector</i> | 2021 | 100,0 | 81,9 | 81,9 | 83,5 | 81,9 | 69,5 |
| Ganho médio mensal - Sector terciário - Homens <i>Average monthly earning - Tertiary Sector - Male</i> | 2021 | 100,0 | 74,8 | 74,8 | 76,0 | 74,8 | 62,5 |
| Ganho médio mensal - Sector terciário - Mulheres <i>Average monthly earning - Tertiary Sector - Female</i> | 2021 | 100,0 | 89,4 | 89,4 | 91,8 | 89,4 | 77,4 |

CONCELHO (MUNICIPALITY): NORDESTE
Comparação com as Respetivas Agregações Geográficas
Comparison with Respective Geographical Aggregations

| INDICADORES <i>INDICATORS</i> | ANOS <i>YEARS</i> | CONCELHO <i>MUNICIPALITY</i> | NUTS III | NUTS II | ILHA ISLAND | NUTS I | Portugal |
|---|----------------------|---------------------------------|----------------------------------|----------------------------------|-----------------------|----------------------------------|----------|
| | | Nordeste | Região Autónoma dos Açores | Região Autónoma dos Açores | Ilha de São Miguel | Região Autónoma dos Açores | |
| Imobiliário <i>Real Estate</i> | | | | | | | |
| Valor mediano das vendas por m2 de alojamentos familiares e categoria do alojamento familiar <i>Median value per m2 of dwellings sales and category of housing unit</i> | | | | | | | |
| Total (Euros) | 2022 | 615,0 | 1 034,0 | 1 034,0 | .. | 1 034,0 | 1 484,0 |
| Novos (Euros) <i>New (Euros)</i> | 2022 | .. | 1 187,0 | 1 187,0 | .. | 1 187,0 | 1 723,0 |
| Existentes (Euros) <i>Existing (Euros)</i> | 2022 | 557,0 | 1 007,0 | 1 007,0 | .. | 1 007,0 | 1 436,0 |
| Valor mediano das rendas por m2 de novos contratos de arrendamento de alojamentos familiares <i>Median house rental value per m2 of new lease agreements of dwellings</i> | | | | | | | |
| Rendas (Euros) <i>Rental Value (Euros)</i> | 2023 | .. | 4,8 | 4,8 | .. | 4,8 | 7,2 |

Fonte:INE (AER),exceto menção específica a outras fontes.Nota:Consultar a síntese metodológica para outras fontes, conceitos e notas.

Source:INE(RSYB),except when specified otherwise.Note:Other sources,concepts and notes in methodological synthesis.

CONCELHO (MUNICIPALITY): NORDESTE
Comparação com as Respetivas Agregações Geográficas
Comparison with Respective Geographical Aggregations

| INDICADORES (%) <i>INDICATORS (%)</i> | ANOS <i>YEARS</i> | Concelho / Concelho x 100 Municipality / Municipality x 100 | Concelho / NUTS III x 100 Municipality / NUTS III x 100 | Concelho / NUTS II x 100 Municipality / NUTS II x 100 | Concelho / Ilha x 100 Municipality / Island x 100 | Concelho / NUTS I x 100 Municipality / NUTS I x 100 | Concelho / Portugal x 100 Municipality / Portugal x 100 |
|---|----------------------|---|--|--|--|--|--|
| Imobiliário <i>Real Estate</i> | | | | | | | |
| Valor mediano das vendas por m2 de alojamentos familiares e categoria do alojamento familiar <i>Median value per m2 of dwellings sales and category of housing unit</i> | | | | | | | |
| Total (Euros) | 2022 | 100,0 | 59,5 | 59,5 | .. | 59,5 | 41,4 |
| Novos (Euros) <i>New (Euros)</i> | 2022 | .. | .. | .. | .. | .. | .. |
| Existentes (Euros) <i>Existing (Euros)</i> | 2022 | 100,0 | 55,3 | 55,3 | .. | 55,3 | 38,8 |
| Valor mediano das rendas por m2 de novos contratos de arrendamento de alojamentos familiares <i>Median house rental value per m2 of new lease agreements of dwellings</i> | | | | | | | |
| Rendas (Euros) <i>Rental Value (Euros)</i> | 2023 | .. | .. | .. | .. | .. | .. |

Fonte:INE (AER),exceto menção específica a outras fontes.Nota:Consultar a síntese metodológica para outras fontes, conceitos e notas.

Source:INE(RSYB),except when specified otherwise.Note:Other sources,concepts and notes in methodological synthesis.

CONCELHO (MUNICIPALITY): NORDESTE
Comparação com as Respetivas Agregações Geográficas
Comparison with Respective Geographical Aggregations

| INDICADORES <i>INDICATORS</i> | ANOS <i>YEARS</i> | CONCELHO <i>MUNICIPALITY</i> | NUTS III | NUTS II | ILHA <i>ISLAND</i> | NUTS I | Portugal |
|--|----------------------|---------------------------------|----------------------------------|----------------------------------|-----------------------|----------------------------------|----------|
| | | Nordeste | Região Autónoma dos Açores | Região Autónoma dos Açores | Ilha de São Miguel | Região Autónoma dos Açores | |
| Indicadores Sociais <i>Social Indicators</i> | | | | | | | |
| Beneficiários do subsídio de desemprego (nº) <i>Recipients of unemployment benefit (no.)</i> | 2022 | 380 | 8 542 | 8 542 | 5 163 | 8 542 | 335 222 |
| Por género <i>According to gender</i> | | | | | | | |
| Homens (nº) <i>Male (no.)</i> | 2022 | 189 | 4 166 | 4 166 | 2 562 | 4 166 | 145 577 |
| Mulheres (nº) <i>Female (no.)</i> | 2022 | 191 | 4 376 | 4 376 | 2 601 | 4 376 | 189 645 |
| Por idade <i>According to age</i> | | | | | | | |
| <25 anos (nº) <i><25 years (no.)</i> | 2022 | 21 | 493 | .. | 265 | .. | 16 038 |
| 25-39 anos (nº) <i>25-39 years (no.)</i> | 2022 | .. | 2 749 | .. | .. | .. | 125 954 |
| 40-54 anos (nº) <i>40-54 years (no.)</i> | 2022 | .. | 3 980 | .. | .. | .. | 160 441 |
| >=55 anos (nº) <i>>=55 years (no.)</i> | 2022 | 60 | 984 | 984 | 602 | 984 | 36 188 |

Fonte:INE (AER),exceto menção específica a outras fontes.Nota:Consultar a síntese metodológica para outras fontes, conceitos e notas.

Source:INE(RSYB),except when specified otherwise.Note:Other sources,concepts and notes in methodological synthesis.

CONCELHO (MUNICIPALITY): NORDESTE
Comparação com as Respetivas Agregações Geográficas
Comparison with Respective Geographical Aggregations

| INDICADORES INDICATORS | ANOS YEARS | CONCELHO MUNICIPALITY | NUTS III | NUTS II | ILHA ISLAND | NUTS I | Portugal |
|--|---------------|--------------------------|----------------------------------|----------------------------------|-----------------------|----------------------------------|----------|
| | | Nordeste | Região Autónoma dos Açores | Região Autónoma dos Açores | Ilha de São Miguel | Região Autónoma dos Açores | |
| Beneficiários do rendimento social de inserção (nº) <i>Recipients of social integration income (no.)</i> | 2022 | 357 | 14 343 | 14 343 | 11 467 | 14 343 | 262 545 |
| Por género <i>According to gender</i> | | | | | | | |
| Homens (nº) <i>Male (no.)</i> | 2022 | 171 | 7 129 | 7 129 | 5 752 | 7 129 | 122 358 |
| Mulheres (nº) <i>Female (no.)</i> | 2022 | 186 | 7 214 | 7 214 | 5 715 | 7 214 | 140 187 |
| Por idade <i>According to age</i> | | | | | | | |
| <25 anos (nº) <i><25 years (no.)</i> | 2022 | 165 | 6 682 | 6 682 | 5 437 | 6 682 | 108 348 |
| 25-39 anos (nº) <i>25-39 years (no.)</i> | 2022 | 74 | 3 012 | .. | 2 460 | .. | 43 567 |
| 40-54 anos (nº) <i>40-54 years (no.)</i> | 2022 | 76 | 2 920 | .. | 2 298 | .. | 53 387 |
| >=55 anos (nº) <i>>=55 years (no.)</i> | 2022 | 42 | 1 729 | .. | 1 272 | .. | 57 243 |

Fonte:INE (AER),exceto menção específica a outras fontes.Nota:Consultar a síntese metodológica para outras fontes, conceitos e notas.

Source:INE(RSYB),except when specified otherwise.Note:Other sources,concepts and notes in methodological synthesis.

CONCELHO (MUNICIPALITY): NORDESTE
Comparação com as Respetivas Agregações Geográficas
Comparison with Respective Geographical Aggregations

| INDICADORES (%) <i>INDICATORS (%)</i> | ANOS <i>YEARS</i> | Concelho / Concelho x 100 Municipality / Municipality x 100 | Concelho / NUTS III x 100 Municipality / NUTS III x 100 | Concelho / NUTS II x 100 Municipality / NUTS II x 100 | Concelho / Ilha x 100 Municipality / Island x 100 | Concelho / NUTS I x 100 Municipality / NUTS I x 100 | Concelho / Portugal x 100 Municipality / Portugal x 100 |
|---|----------------------|---|--|--|--|--|--|
| Indicadores Sociais <i>Social Indicators</i> | | | | | | | |
| Beneficiários do subsídio de desemprego <i>Recipients of unemployment benefit</i> | 2022 | 100,0 | 4,4 | 4,4 | 7,4 | 4,4 | 0,1 |
| Por género <i>According to gender</i> | | | | | | | |
| Homens <i>Male</i> | 2022 | 100,0 | 4,5 | 4,5 | 7,4 | 4,5 | 0,1 |
| Mulheres <i>Female</i> | 2022 | 100,0 | 4,4 | 4,4 | 7,3 | 4,4 | 0,1 |
| Por idade <i>According to age</i> | | | | | | | |
| <25 anos <i><25 years</i> | 2022 | 100,0 | 4,3 | .. | 7,9 | .. | 0,1 |
| 25-39 anos <i>25-39 years</i> | 2022 | .. | .. | .. | .. | .. | .. |
| 40-54 anos <i>40-54 years</i> | 2022 | .. | .. | .. | .. | .. | .. |
| >=55 anos <i>>=55 years</i> | 2022 | 100,0 | 6,1 | 6,1 | 10,0 | 6,1 | 0,2 |

Fonte:INE (AER),exceto menção específica a outras fontes.Nota:Consultar a síntese metodológica para outras fontes, conceitos e notas.

Source:INE(RSYB),except when specified otherwise.Note:Other sources,concepts and notes in methodological synthesis.

CONCELHO (MUNICIPALITY): NORDESTE
Comparação com as Respetivas Agregações Geográficas
Comparison with Respective Geographical Aggregations

| INDICADORES (%) <i>INDICATORS (%)</i> | ANOS <i>YEARS</i> | Concelho / Concelho x 100 Municipality / Municipality x 100 | Concelho / NUTS III x 100 Municipality / NUTS III x 100 | Concelho / NUTS II x 100 Municipality / NUTS II x 100 | Concelho / Ilha x 100 Municipality / Island x 100 | Concelho / NUTS I x 100 Municipality / NUTS I x 100 | Concelho / Portugal x 100 Municipality / Portugal x 100 |
|---|----------------------|---|--|--|--|--|--|
| Beneficiários do rendimento social de inserção <i>Recipients of social integration income</i> | 2022 | 100,0 | 2,5 | 2,5 | 3,1 | 2,5 | 0,1 |
| Por género <i>According to gender</i> | | | | | | | |
| Homens <i>Male</i> | 2022 | 100,0 | 2,4 | 2,4 | 3,0 | 2,4 | 0,1 |
| Mulheres <i>Female</i> | 2022 | 100,0 | 2,6 | 2,6 | 3,3 | 2,6 | 0,1 |
| Por idade <i>According to age</i> | | | | | | | |
| <25 anos <i><25 years</i> | 2022 | 100,0 | 2,5 | 2,5 | 3,0 | 2,5 | 0,2 |
| 25-39 anos <i>25-39 years</i> | 2022 | 100,0 | 2,5 | .. | 3,0 | .. | 0,2 |
| 40-54 anos <i>40-54 years</i> | 2022 | 100,0 | 2,6 | .. | 3,3 | .. | 0,1 |
| >=55 anos <i>>=55 years</i> | 2022 | 100,0 | 2,4 | .. | 3,3 | .. | 0,1 |

Fonte:INE (AER),exceto menção específica a outras fontes.Nota:Consultar a síntese metodológica para outras fontes, conceitos e notas.

Source:INE(RSYB),except when specified otherwise.Note:Other sources,concepts and notes in methodological synthesis.

CONCELHO (MUNICIPALITY): NORDESTE
Comparação com as Respetivas Agregações Geográficas
Comparison with Respective Geographical Aggregations

| INDICADORES INDICATORS | ANOS YEARS | CONCELHO MUNICIPALITY | NUTS III | NUTS II | ILHA ISLAND | NUTS I | Portugal |
|---|---------------|--------------------------|----------------------------------|----------------------------------|-----------------------|----------------------------------|------------|
| | | Nordeste | Região Autónoma dos Açores | Região Autónoma dos Açores | Ilha de São Miguel | Região Autónoma dos Açores | |
| Principais Indicadores de Turismo <i>Main Economic Tourism Indicators</i> | | | | | | | |
| Capacidade de alojamento nos estabelecimentos de alojamento turístico por localização geográfica e tipo de alojamento turístico (nº) <i>Lodging capacity in tourist accommodation establishments by Geographic localization (NUTS - 2013) and Type (tourist accommodation establishment) (no.)</i> | 2023 | 181 | 18 262 | 18 262 | 10 189 | 18 262 | 478 552 |
| Dormidas nos estabelecimentos de alojamento turístico por localização geográfica e tipo de alojamento turístico (nº) <i>Nights (No.) in tourist accommodation establishments by Geographic localization (NUTS - 2013) and Type (tourist accommodation establishment) (no.)</i> | 2022 | 20 598 | 2 458 031 | 2 458 031 | 1 627 518 | 2 458 031 | 69 694 791 |
| Hóspedes nos estabelecimentos de alojamento turístico por localização geográfica e tipo de alojamento turístico (nº) <i>Guests (No.) in tourist accommodation establishments by Geographic localization (NUTS - 2013) and Type (tourist accommodation establishment) (no.)</i> | 2023 | 8 110 | 929 442 | 929 442 | 576 604 | 929 442 | 30 028 890 |
| Proveitos totais nos estabelecimentos de alojamento turístico por localização geográfica e tipo de alojamento turístico (mil Euros) <i>Total incomes (€) in tourist accommodation establishments by Geographic localization (NUTS - 2013) and Type (tourist accommodation establishment) (thousand Euros)</i> | 2023 | 1 516 | 190 250 | 190 250 | 140 074 | 190 250 | 6 015 323 |
| Taxa líquida de ocupação cama nos estabelecimentos de alojamento turístico por localização geográfica e tipo de alojamento turístico (%) <i>Bed occupancy net rate (%) in tourist accommodation establishments by Geographic localization (NUTS - 2013) and Type (tourist accommodation establishment) (%)</i> | 2023 | 44,1 | 46,0 | 46,0 | .. | 46,0 | 48,0 |

Fonte:INE (AER),exceto menção específica a outras fontes.Nota:Consultar a síntese metodológica para outras fontes, conceitos e notas.

Source:INE(RSYB),except when specified otherwise.Note:Other sources,concepts and notes in methodological synthesis.

CONCELHO (MUNICIPALITY): NORDESTE
Comparação com as Respetivas Agregações Geográficas
Comparison with Respective Geographical Aggregations

| INDICADORES (%) INDICATORS (%) | ANOS YEARS | Concelho / Concelho x 100 Municipality / Municipality x 100 | Concelho / NUTS III x 100 Municipality / NUTS III x 100 | Concelho / NUTS II x 100 Municipality / NUTS II x 100 | Concelho / Ilha x 100 Municipality / Island x 100 | Concelho / NUTS I x 100 Municipality / NUTS I x 100 | Concelho / Portugal x 100 Municipality / Portugal x 100 |
|---|---------------|---|--|--|--|--|--|
| Principais Indicadores de Turismo <i>Main Economic Tourism Indicators</i> | | | | | | | |
| Capacidade de alojamento nos estabelecimentos hoteleiros por localização geográfica e tipo de estabelecimento <i>Lodging capacity in hotel establishments by Geographic localization (NUTS - 2013) and Type (hotel establishment)</i> | 2023 | 100,0 | 1,0 | 1,0 | 1,8 | 1,0 | 0,0 |
| Dormidas nos estabelecimentos de alojamento turístico por localização geográfica e tipo de alojamento turístico <i>Nights (No.) in tourist accommodation establishments by Geographic localization (NUTS - 2013) and Type (tourist accommodation establishment)</i> | 2022 | 100,0 | 0,8 | 0,8 | 1,3 | 0,8 | 0,0 |
| Hóspedes nos estabelecimentos de alojamento turístico por localização geográfica e tipo de alojamento turístico <i>Guests (No.) in tourist accommodation establishments by Geographic localization (NUTS - 2013) and Type (tourist accommodation establishment)</i> | 2023 | 100,0 | 0,9 | 0,9 | 1,4 | 0,9 | 0,0 |
| Proveitos totais nos estabelecimentos de alojamento turístico por localização geográfica e tipo de alojamento turístico <i>Total incomes (€) in tourist accommodation establishments by Geographic localization (NUTS - 2013) and Type (tourist accommodation establishment)</i> | 2023 | 100,0 | 0,8 | 0,8 | 1,1 | 0,8 | 0,0 |
| Taxa líquida de ocupação cama nos estabelecimentos de alojamento turístico por localização geográfica e tipo de alojamento turístico <i>Bed occupancy net rate (%) in tourist accommodation establishments by Geographic localization (NUTS - 2013) and Type (tourist accommodation establishment)</i> | 2023 | 100,0 | 95,9 | 95,9 | .. | 95,9 | 91,9 |

Fonte:INE (AER),exceto menção específica a outras fontes.Nota:Consultar a síntese metodológica para outras fontes, conceitos e notas.

Source:INE(RSYB),except when specified otherwise.Note:Other sources,concepts and notes in methodological synthesis.