

Concelho / Municipality : Ponta Delgada

Indicadores selecionados

Selected indicators

Demografia, Educação e Sociedade

Demography, Education and Society

Saúde e Ambiente

Health and Environment

Setor Monetário e Financeiro

Monetary and Financial Sector

Principais Indicadores de Actividade Económica

Main Economic Activity Indicators

Demografia, Educação e Sociedade

Demography, Education and Society

Maiores empregadores do Concelho

(Ordenado segundo o nº de trabalhadores por conta de outrem - TCO - nos estabelecimentos)

Greatest Employers in the Municipality

(Ranked according to the number of employees in establishments)

Trabalhadores por conta de outrem*

*Employees**

Trabalhadores por conta de outrem (TCO) nos estabelecimentos, a tempo completo com remuneração completa (nº)

Full time employees with a full remuneration, in establishments (no.)

Saúde e Ambiente

Health and Environment

Setor Monetário e Financeiro

Monetary and Financial Sector

Indicadores Sociais

Social Indicators

Imobiliário

Real Estate

Seleção de Indicadores de Turismo

Tourism Indicators Selection

Comparação com as Respetivas Agregações Geográficas

Comparison with Respective Geographical Aggregations

Demografia, Educação e Sociedade

Demography, Education and Society

Saúde e Ambiente

Health and Environment

Setor Monetário e Financeiro

Monetary and Financial Sector

Indicadores Sociais

Social Indicators

Principais Indicadores de Actividade Económica

Main Economic Activity Indicators

Trabalhadores por conta de outrem (TCO) nos estabelecimentos, a tempo completo com remuneração completa (nº)

Full time employees with a full remuneration, in establishments (no.)

Imobiliário

Real Estate

Indicadores Sociais

Social Indicators

Principais Indicadores de Turismo

Main Economic Tourism Indicators

CONCELHO (MUNICIPALITY): PONTA DELGADA

Indicadores seleccionados <i>Selected indicators</i>	ANOS YEARS	Concelho (Municipality): Ponta Delgada	Portugal
Área (km2) <i>Area (km2)</i>	2022	233	92 225
		0,3	100,0
		<i>Portugal = 100</i>	
População residente (nº) <i>Resident population (nº)</i>	2023	68 758	10 639 726
		0,6	100,0
		<i>Portugal = 100</i>	
Pessoal ao serviço nas empresas (nº) <i>Persons employed in enterprises (no.)</i>	2022	29 903	4 487 322
		0,7	100,0
		<i>Portugal = 100</i>	
Volume de negócios nas empresas (10 ³ Euros) <i>Turnover of enterprises (10³ Euros)</i>	2022	3 531 627	533 462 569
		0,7	100,0
		<i>Portugal = 100</i>	
Empresas (nº) <i>Enterprises (no.)</i>	2022	8 480	1 437 254
		0,6	100,0
		<i>Portugal = 100</i>	
Pessoal ao serviço nas empresas da indústria transformadora (nº) <i>Persons employed in manufacturing enterprises (no.)</i>	2022	2 115	741 958
		0,3	100,0
		<i>Portugal = 100</i>	
Volume de Negócios nas empresas da ind. transformadora (10 ³ Euros) <i>Turnover of manufacturing enterprises (10³ Euros)</i>	2022	341 576	127 444 230
		0,3	100,0
		<i>Portugal = 100</i>	
Empresas da indústria transformadora (nº) <i>Manufacturing enterprises (no.)</i>	2022	258	68 501
		0,4	100,0
		<i>Portugal = 100</i>	
Comércio internacional de bens - Exportações (10 ³ Euros) <i>International trade of goods- Exports (10³ Euros)</i>	2023	61 872	77 602 849
		0,1	100,0
		<i>Portugal = 100</i>	
Comércio internacional de bens - Importações (10 ³ Euros) <i>International trade of goods - Imports (10³ Euros)</i>	2023	141 246	104 959 212
		0,1	100,0
		<i>Portugal = 100</i>	
Dormidas nos estabelecimentos de alojamento turístico por localização geográfica e tipo de alojamento turístico (nº) <i>Nights (No.) in tourist accommodation establishments by Geographic localization (NUTS - 2013) and Type (tourist accommodation establishment) (no.)</i>	2022	1 198 348	69 694 791
		1,7	100,0
		<i>Portugal = 100</i>	
Proveitos totais nos estabelecimentos de alojamento turístico por localização geográfica e tipo de alojamento turístico (mil Euros) <i>Total incomes (€) in tourist accommodation establishments by Geographic localization (NUTS - 2013) and Type (tourist accommodation establishment) (thousand Euros)</i>	2023	95 287	6 015 323
		1,6	100,0
		<i>Portugal = 100</i>	

Fonte:INE (AER),exceto menção específica a outras fontes.Nota:Consultar a síntese metodológica para outras fontes, conceitos e notas.

Source:INE(RSYB),except when specified otherwise.Note:Other sources,concepts and notes in methodological synthesis.

CONCELHO (MUNICIPALITY): PONTA DELGADA



Área = 233 km2

Demografia, Educação e Sociedade Demography, Education and Society			
População residente (2023) (nº) <i>Resident population (2023) (nº)</i>	68 758	Taxa bruta de natalidade (2023) (‰) <i>Crude birth rate (2023) (‰)</i>	8,6
Taxa de crescimento média anual da população (2011/2023) (%) <i>Average annual growth rate of population (2011/2023) (%)</i>	0,0	Rácio divórcios / casamentos (2022) (%) <i>Divorce / Marriage ratio (2022) (%)</i>	105,1
Densidade populacional (2022) (habitantes / km2) <i>Population density (2022) (Inh. / km2)</i>	293,5	Taxa bruta de escolarização (Ensino secundário) (2022/2023) (%) <i>Crude educational attainment rate (Secondary education) (2022/2023) (%)</i>	135,3
População ≥ 65 anos (2023) (%) <i>Population ≥ 65 years (2023) (%)</i>	16,2	Despesas dos municípios em cultura e desporto por habitante (2022) (Euros / hab.) <i>Expenditures on cultural activities and sports of municipalities per inhabitant (2022) (Euros / inhab.)</i>	42,2
Índice de Dependência Total (2023) <i>Total dependency ratio (2023)</i>	43,7	Taxa de criminalidade (2023) (‰) <i>Crime rate (2023) (‰)</i>	..
Saúde e Ambiente Health and Environment		Setor Monetário e Financeiro Monetary and Financial Sector	
Taxa quinquenal de mortalidade infantil (2017/2021) (‰) <i>Quinquennial rate of infant mortality (2017/2021) (‰)</i>	3,8	Compras através de terminais de pagamento automático por habitante (2023) (Euros / hab.) <i>Purchases through points of sale per inhabitant (2023) (Euros / inhab.)</i>	282,4
Médicos / 1000 habitantes (2023) (nº) <i>Physicians / 1000 inhabitants (2023) (no.)</i>	..	Levantamentos nacionais em caixas multibanco por habitante (2023) (Euros / hab.) <i>National withdrawals on automated teller machines (ATM) per inhabitant (2023) (Euros / inhab.)</i>	2 511,0
Consultas externas nos hospitais por habitante (2022) (nº) <i>Medical appointments in external appointment units of hospitals per inhabitant (2022) (no.)</i>	3,2	Peso do crédito à habitação no total dos créditos a clientes (2022) (%) <i>Housing credit rate (2022) (%)</i>	41,6
Despesas dos municípios em ambiente por habitante (2022) (Euros / hab.) <i>Environmental expenditure of municipalities per inhabitant (2022) (Euros / inhab.)</i>	91,0	Peso dos depósitos de emigrantes no total de depósitos dos clientes (2022) (%) <i>Emigrant deposits rate (2022) (%)</i>	0,8

Fonte: Wikipedia

CONCELHO (MUNICIPALITY): PONTA DELGADA

Principais Indicadores de Actividade Económica

Main Economic Activity Indicators

	2017	2018	2019	2020	2021	2022	2023
<i>Pessoal ao serviço nas empresas (nº)</i> <i>Persons employed in enterprises (no.)</i>	25 465	26 722	27 711	27 367	28 216	29 903	..
2019 = 100	91,9	96,4	100,0	98,8	101,8	107,9	..
t.c. (%) / g.r. (%)		4,9	3,7	-1,2	3,1	6,0	..
<i>Pessoal ao serviço nas empresas da indústria transformadora (nº)</i> <i>Persons employed in manufacturing enterprises (no.)</i>	1 982	1 977	2 121	2 046	2 109	2 115	..
2019 = 100	93,4	93,2	100,0	96,5	99,4	99,7	..
t.c. (%) / g.r. (%)		-0,3	7,3	-3,5	3,1	0,3	..
<i>Volume de negócios nas empresas (10³ Euros)</i> <i>Turnover of enterprises (10³ Euros)</i>	2 569 528,6	2 684 514,9	2 797 218,7	2 373 459,5	2 783 765,7	3 531 627,5	..
2019 = 100	91,9	96,0	100,0	84,9	99,5	126,3	..
t.c. (%) / g.r. (%)		4,5	4,2	-15,1	17,3	26,9	..
<i>Volume de Negócios nas empresas da ind. transformadora (10³ Euros)</i> <i>Turnover of manufacturing enterprises (10³ Euros)</i>	260 955,0	275 138,2	284 962,9	271 504,7	290 882,8	341 575,6	..
2019 = 100	91,6	96,6	100,0	95,3	102,1	119,9	..
t.c. (%) / g.r. (%)		5,4	3,6	-4,7	7,1	17,4	..
<i>Empresas (nº)</i> <i>Enterprises (no.)</i>	7 548	7 780	7 909	7 759	8 025	8 480	..
2019 = 100	95,4	98,4	100,0	98,1	101,5	107,2	..
t.c. (%) / g.r. (%)		3,1	1,7	-1,9	3,4	5,7	..
<i>Empresas da indústria transformadora (nº)</i> <i>Manufacturing enterprises (no.)</i>	243	249	268	254	228	258	..
2019 = 100	90,7	92,9	100,0	94,8	85,1	96,3	..
t.c. (%) / g.r. (%)		2,5	7,6	-5,2	-10,2	13,2	..
<i>Constituição de pessoas coletivas e entidades equiparadas (nº)</i> <i>Creation of legal persons and equivalent entities (no.)</i>	165	167	199	130	177	192	186
2019 = 100	82,9	83,9	100,0	65,3	88,9	96,5	93,5
t.c. (%) / g.r. (%)		1,2	19,2	-34,7	36,2	8,5	-3,1
<i>Dissolução de pessoas coletivas e entidades equiparadas (nº)</i> <i>Dissolution of legal persons and equivalent entities (no.)</i>	64	73	72	68	74	81	60
2019 = 100	88,9	101,4	100,0	94,4	102,8	112,5	83,3
t.c. (%) / g.r. (%)		14,1	-1,4	-5,6	8,8	9,5	-25,9

Fonte:INE (AER),exceto menção específica a outras fontes.Nota:Consultar a síntese metodológica para outras fontes, conceitos e notas.

Source:INE(RSYB),except when specified otherwise.Note:Other sources,concepts and notes in methodological synthesis.

CONCELHO (MUNICIPALITY): PONTA DELGADA

Principais Indicadores de Actividade Económica

Main Economic Activity Indicators

	2017	2018	2019	2020	2021	2022	2023
<i>Ganho médio mensal por trabalhador por conta de outrem (Euros)</i> <i>Average monthly earning per employee (Euros)</i>	1 157,2	1 147,4	1 205,5	1 239,4	1 181,4
2019 = 100	96,0	95,2	100,0	102,8	98,0
t.c. (%) / g.r. (%)		-0,9	5,1	2,8	-4,7
<i>Ganho médio mensal por trabalhador por conta de outrem - Homens (Euros)</i> <i>Average monthly earning per employee - Male (Euros)</i>	1 256,2	1 269,6	1 320,4	1 366,2	1 284,6
2019 = 100	95,1	96,2	100,0	103,5	97,3
t.c. (%) / g.r. (%)		1,1	4,0	3,5	-6,0
<i>Ganho médio mensal por trabalhador por conta de outrem - Mulheres (Euros)</i> <i>Average monthly earning per employee - Female (Euros)</i>	1 044,7	1 003,9	1 079,0	1 084,0	1 057,8
2019 = 100	96,8	93,0	100,0	100,5	98,0
t.c. (%) / g.r. (%)		-3,9	7,5	0,5	-2,4
<i>Comércio internacional de bens - Exportações (10³ Euros)</i> <i>International trade of goods - Exports (10³ Euros)</i>	27 658,9	25 189,1	39 435,6	38 285,1	45 738,6	74 291,8	61 871,6
2019 = 100	70,1	63,9	100,0	97,1	116,0	188,4	156,9
t.c. (%) / g.r. (%)		-8,9	56,6	-2,9	19,5	62,4	-16,7
<i>Comércio internacional de bens - Importações (10³ Euros)</i> <i>International trade of goods - Imports (10³ Euros)</i>	93 555,9	88 566,1	63 578,4	54 392,8	57 932,0	76 908,8	141 246,0
2019 = 100	147,2	139,3	100,0	85,6	91,1	121,0	222,2
t.c. (%) / g.r. (%)		-5,3	-28,2	-14,4	6,5	32,8	83,7
<i>Capacidade de alojamento nos estabelecimentos hoteleiros (nº de hóspedes)</i> <i>Lodging capacity in hotel establishments (no. of guests)</i>	5 055	5 876	6 311	3 219	5 836	6 753	7 443
2019 = 100	80,1	93,1	100,0	51,0	92,5	107,0	117,9
t.c. (%) / g.r. (%)		16,2	7,4	-49,0	81,3	15,7	10,2
<i>Crédito à habitação por habitante (Euros)</i> <i>Housing credit per inhabitant (Euros)</i>	10 609	10 502	10 700	10 606	10 624	11 358	..
2019 = 100	99,1	98,1	100,0	99,1	99,3	106,1	..
t.c. (%) / g.r. (%)		-1,0	1,9	-0,9	0,2	6,9	..
<i>Edifícios licenciados pelas câmaras municipais para construção (nº)</i> <i>Building permits issued by the local administration (no.)</i>	138	178	174	213	191	204	..
2019 = 100	79,3	102,3	100,0	122,4	109,8	117,2	..
t.c. (%) / g.r. (%)		29,0	-2,2	22,4	-10,3	6,8	..

Fonte:INE (AER),exceto menção específica a outras fontes.Nota:Consultar a síntese metodológica para outras fontes, conceitos e notas.

Source:INE(RSYB),except when specified otherwise.Note:Other sources,concepts and notes in methodological synthesis.

CONCELHO (MUNICIPALITY): PONTA DELGADA
Demografia, Educação e Sociedade
Demography, Education and Society

		2017	2018	2019	2020	2021	2022	2023
População residente (nº) <i>Resident population (no.)</i>	2019 = 100	67 772 100,4	67 591 100,1	67 497 100,0	67 521 100,0	67 844 100,5	68 380 101,3	68 758 101,9
	<i>t.c. (%) / g.r. (%)</i>		-0,3	-0,1	0,0	0,5	0,8	0,6
Densidade populacional (habitantes / km2) <i>Population density (Inh / km2)</i>	2019 = 100	290,9 100,4	290,1 100,1	289,7 100,0	289,8 100,0	291,2 100,5	293,5 101,3	..
	<i>t.c. (%) / g.r. (%)</i>		-0,3	-0,1	0,0	0,5	0,8	..
População ≥ 65 anos (%) <i>Population ≥ 65 years (%)</i>	2019 = 100	13,5 93,7	13,9 96,4	14,4 100,0	14,8 102,7	15,3 106,3	15,7 108,7	16,2 112,4
	<i>t.c. (%) / g.r. (%)</i>		2,9	3,7	2,7	3,4	2,2	3,4
Índice de Dependência Total <i>Total dependency ratio</i>	2019 = 100	41,5 98,9	41,5 99,1	41,9 100,0	42,0 100,3	42,6 101,5	42,9 102,4	43,7 104,3
	<i>t.c. (%) / g.r. (%)</i>		0,1	1,0	0,3	1,2	0,9	1,8
Taxa bruta de natalidade (‰) <i>Crude birth rate (‰)</i>	2019 = 100	9,7 105,4	9,8 106,5	9,2 100,0	9,2 100,0	9,2 100,0	9,1 98,9	8,6 93,5
	<i>t.c. (%) / g.r. (%)</i>		1,0	-6,1	0,0	0,0	-1,1	-5,5
Rácio divórcios / casamentos (%) <i>Divorce / Marriage ratio (%)</i>	2019 = 100	78,2 125,2	65,4 104,7	62,5 100,0	158,2 253,2	122,4 196,0	105,1 168,3	..
	<i>t.c. (%) / g.r. (%)</i>		-16,3	-4,5	153,2	-22,6	-14,1	..
Despesas dos municípios em cultura e desporto por habitante (Euros / hab.) <i>Expenditures on cultural activities and sports of municipalities (Euros / inhab.)</i>	2019 = 100	43,8 100,4	46,6 106,9	43,6 100,0	25,5 58,4	37,1 85,1	42,2 96,9	..
	<i>t.c. (%) / g.r. (%)</i>		6,4	-6,4	-41,6	45,6	13,9	..
Taxa de criminalidade (‰) <i>Crime rate (‰)</i>	2019 = 100	44,7 105,7	43,0 101,7	42,3 100,0	41,9 99,1	47,0 111,1	47,1 111,3	..
	<i>t.c. (%) / g.r. (%)</i>		-3,8	-1,6	-0,9	12,2	0,2	..

Fonte:INE (AER),exceto menção específica a outras fontes.Nota:Consultar a síntese metodológica para outras fontes, conceitos e notas.

Source:INE(RSYB),except when specified otherwise.Note:Other sources,concepts and notes in methodological synthesis.

CONCELHO (MUNICIPALITY): PONTA DELGADA

Maiores empregadores do Concelho

(Ordenado segundo o nº de trabalhadores por conta de outrem - TCO - nos estabelecimentos)

Greatest Employers in the Municipality

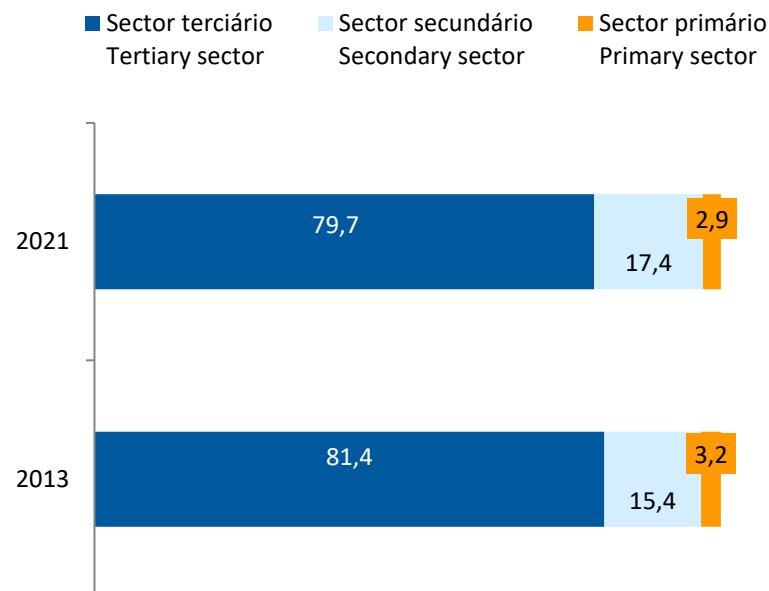
(Ranked according to the number of employees in establishments)

CAE Rev.3		2022
55111	Hotéis com restaurante <i>Hotels with restaurant</i>	1
51100	Transportes aéreos de passageiros <i>Passenger air transport</i>	2
41200	Construção de edifícios (residenciais e não residenciais) <i>Construction of residential and non-residential buildings</i>	3
47111	Comércio a retalho em supermercados e hipermercados <i>Retail sale in supermarkets and hypermarkets</i>	4
81210	Actividades de limpeza geral em edifícios <i>General cleaning of buildings</i>	5
56101	Restaurantes tipo tradicional <i>Traditional restaurants</i>	6
88990	Outras actividades de apoio social sem alojamento, n.e. <i>Other social work activities without accommodation n.e.c.</i>	7
45110	Comércio de veículos automóveis ligeiros <i>Sale of cars and light motor vehicles</i>	8
56107	Restaurantes, n.e. (inclui actividades de restauração em meios móveis) <i>Restaurants, n.e.c. (include mobile food service activities)</i>	9
69200	Actividades de contabilidade e auditoria; consultoria fiscal <i>Accounting, bookkeeping and auditing activities; tax consultancy</i>	10
10510	Indústrias do leite e derivados <i>Operation of dairies and cheese making</i>	11
81100	Actividades combinadas de apoio aos edifícios <i>Combined facilities support activities</i>	12
47711	Comércio a retalho de vestuário para adultos, em estabelecimentos especializados <i>Retail sale of adults' clothing in specialised stores</i>	13
86100	Actividades dos estabelecimentos de saúde com internamento <i>Hospital activities</i>	14
88102	Actividades de apoio social para pessoas com deficiência, sem alojamento <i>Social work activities for the disabled without accommodation</i>	15
Nº total de TCO nas CAE consideradas <i>Total number of employees in the referred NACE</i>		7 833
% no nº total de TCO do Concelho <i>% in the Municipality's total number of employees</i>		37,8%

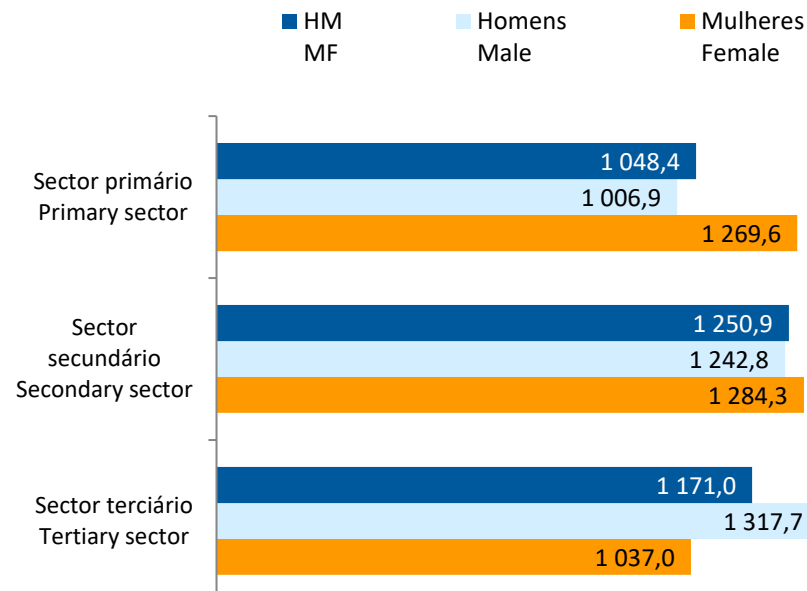
CONCELHO (MUNICIPALITY): PONTA DELGADA

Trabalhadores por conta de outrem* *Employees**

Por sector de actividade, 2013 e 2021
According to broad sectors of activity, 2013 and 2021



Ganho médio mensal (Euros), 2021
Average monthly earning (Euros), 2021



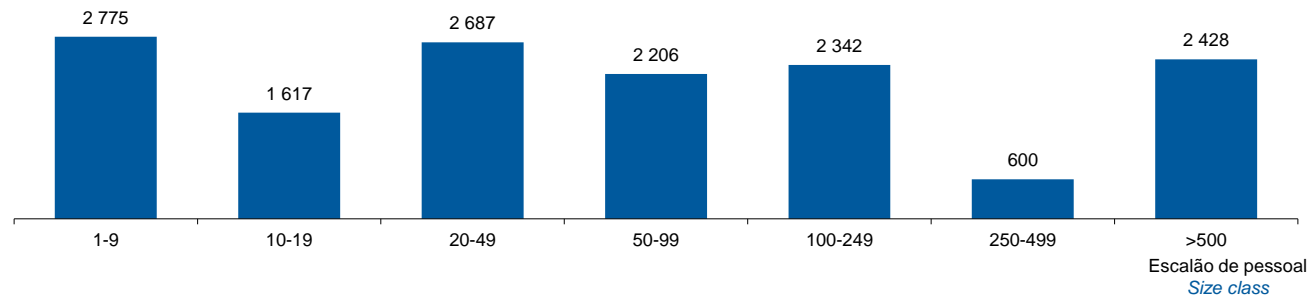
* Os dados dizem respeito a trabalhadores por conta de outrem a tempo completo com remuneração completa, nos estabelecimentos da região.

* *Data refers to full time employees with a full remuneration, in establishments of the region.*

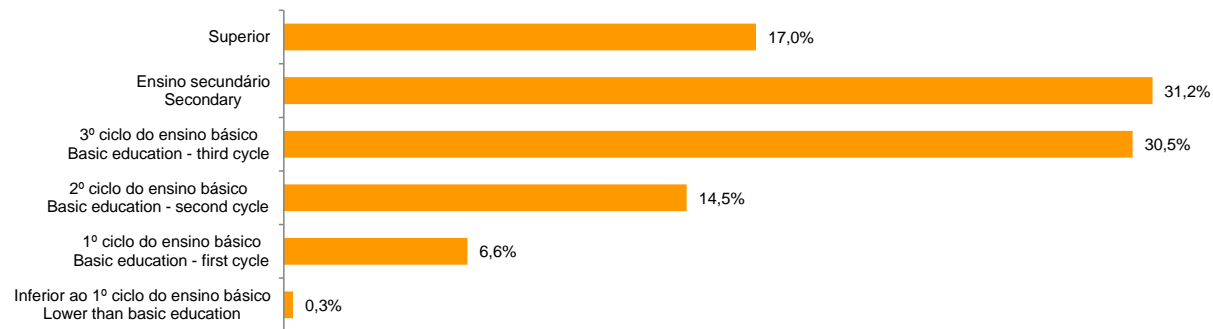
CONCELHO (MUNICIPALITY): PONTA DELGADA

Trabalhadores por Conta de Outrem*, 2021
Segundo os escalões de pessoal (da empresa)

Employees*, 2021
By size-class (of the enterprise)



Segundo o nível de habilitações
According to educational level



* Os dados dizem respeito a trabalhadores por conta de outrem a tempo completo com remuneração completa, nos estabelecimentos da região.

* Data refers to full time employees with a full remuneration, in establishments of the region.

CONCELHO (MUNICIPALITY): PONTA DELGADA

Trabalhadores por conta de outrem (TCO) nos estabelecimentos, a tempo completo com remuneração completa (nº)
Full time employees with a full remuneration, in establishments (no.)

Por sector de actividade <i>According to broad sectors of activity</i>	2016	2017	2018	2019	2020	2021	2022
TCO por sector de actividade - Sector primário (nº) <i>Employees - Primary sector (no.)</i>	389	413	410	429	443	424	..
<i>2019 = 100</i>	90,7	96,3	95,6	100,0	103,3	98,8	..
<i>t.c. (%) / g.r. (%)</i>		6,2	-0,7	4,6	3,3	-4,3	..
TCO por sector de actividade - Sector secundário (nº) <i>Employees - Secondary sector (no.)</i>	2 153	2 296	2 485	2 398	2 461	2 548	..
<i>2019 = 100</i>	89,8	95,7	103,6	100,0	102,6	106,3	..
<i>t.c. (%) / g.r. (%)</i>		6,6	8,2	-3,5	2,6	3,5	..
TCO por sector de actividade - Sector terciário (nº) <i>Employees - Tertiary sector (no.)</i>	10 751	11 884	12 608	13 187	11 524	11 683	..
<i>2019 = 100</i>	81,5	90,1	95,6	100,0	87,4	88,6	..
<i>t.c. (%) / g.r. (%)</i>		10,5	6,1	4,6	-12,6	1,4	..

Fonte:INE (AER),exceto menção específica a outras fontes.Nota:Consultar a síntese metodológica para outras fontes, conceitos e notas.

Source:INE(RSYB),except when specified otherwise.Note:Other sources,concepts and notes in methodological synthesis.

CONCELHO (MUNICIPALITY): PONTA DELGADA

Trabalhadores por conta de outrem (TCO) nos estabelecimentos, a tempo completo com remuneração completa (nº)
Full time employees with a full remuneration, in establishments (no.)

Segundo os escalões de pessoal da empresa <i>By size-class of the enterprise</i>	2016	2017	2018	2019	2020	2021	2022
1 - 9 (nº / no.) 2019 = 100 <i>t.c. (%) / g.r. (%)</i>	2 433 88,0	2 690 97,3	2 844 102,9	2 765 100,0	2 614 94,5	2 775 100,4	..
10 - 19 (nº / no.) 2019 = 100 <i>t.c. (%) / g.r. (%)</i>	1 643 101,0	1 527 93,9	1 828 112,4	1 626 100,0	1 687 103,8	1 617 99,4	..
20 - 49 (nº / no.) 2019 = 100 <i>t.c. (%) / g.r. (%)</i>	2 146 73,6	2 517 86,3	2 608 89,4	2 916 100,0	2 695 92,4	2 687 92,1	..
50 - 99 (nº / no.) 2019 = 100 <i>t.c. (%) / g.r. (%)</i>	1 946 100,0	1 956 100,5	2 211 113,6	1 946 100,0	1 809 93,0	2 206 113,4	..
100 - 249 (nº / no.) 2019 = 100 <i>t.c. (%) / g.r. (%)</i>	2 044 86,1	2 120 89,3	2 119 89,2	2 375 100,0	2 060 86,7	2 342 98,6	..
250 - 499 (nº / no.) 2019 = 100 <i>t.c. (%) / g.r. (%)</i>	384 52,0	394 53,3	658 89,0	739 100,0	630 85,3	600 81,2	..
> 500 (nº / no.) 2019 = 100 <i>t.c. (%) / g.r. (%)</i>	2 697 74,0	3 389 92,9	3 235 88,7	3 647 100,0	2 933 80,4	2 428 66,6	..

Fonte:INE (AER),exceto menção específica a outras fontes.Nota:Consultar a síntese metodológica para outras fontes, conceitos e notas.

Source:INE(RSYB),except when specified otherwise.Note:Other sources,concepts and notes in methodological synthesis.

CONCELHO (MUNICIPALITY): PONTA DELGADA
Trabalhadores por conta de outrem (TCO) nos estabelecimentos, a tempo completo com remuneração completa (nº)
Full time employees with a full remuneration, in establishments (no.)

Ganho médio mensal (Euros) - Por sector de actividade e género Average monthly earning (Euros) - According to broad sectors of activity and gender	2016	2017	2018	2019	2020	2021	2022
Ganho médio mensal - Sector primário (Euros) <i>Average monthly earning (Euros) - Primary Sector (Euros)</i>	867,4	978,0	952,1	961,8	974,3	1 048,4	..
<i>2019 = 100</i>	90,2	101,7	99,0	100,0	101,3	109,0	..
<i>t.c. (%) / g.r. (%)</i>		12,8	-2,7	1,0	1,3	7,6	..
Ganho médio mensal - Sector primário - Homens (Euros) <i>Average monthly earning (Euros) - Primary Sector - Male (Euros)</i>	838,9	951,0	915,2	925,5	935,4	1 006,9	..
<i>2019 = 100</i>	90,6	102,8	98,9	100,0	101,1	108,8	..
<i>t.c. (%) / g.r. (%)</i>		13,4	-3,8	1,1	1,1	7,6	..
Ganho médio mensal - Sector primário - Mulheres (Euros) <i>Average monthly earning (Euros) - Primary Sector - Female (Euros)</i>	1 032,9	1 128,4	1 180,1	1 203,6	1 227,5	1 269,6	..
<i>2019 = 100</i>	85,8	93,8	98,1	100,0	102,0	105,5	..
<i>t.c. (%) / g.r. (%)</i>		9,2	4,6	2,0	2,0	3,4	..
Ganho médio mensal - Sector secundário (Euros) <i>Average monthly earning (Euros) - Secondary Sector (Euros)</i>	1 162,0	1 143,7	1 151,0	1 168,6	1 241,7	1 250,9	..
<i>2019 = 100</i>	99,4	97,9	98,5	100,0	106,3	107,0	..
<i>t.c. (%) / g.r. (%)</i>		-1,6	0,6	1,5	6,3	0,7	..
Ganho médio mensal - Sector secundário - Homens (Euros) <i>Average monthly earning (Euros) - Secondary Sector - Male (Euros)</i>	1 159,3	1 143,0	1 140,6	1 161,7	1 232,8	1 242,8	..
<i>2019 = 100</i>	99,8	98,4	98,2	100,0	106,1	107,0	..
<i>t.c. (%) / g.r. (%)</i>		-1,4	-0,2	1,8	6,1	0,8	..
Ganho médio mensal - Sector secundário - Mulheres (Euros) <i>Average monthly earning (Euros) - Secondary Sector - Female (Euros)</i>	1 172,0	1 146,1	1 192,8	1 194,2	1 278,7	1 284,3	..
<i>2019 = 100</i>	98,1	96,0	99,9	100,0	107,1	107,5	..
<i>t.c. (%) / g.r. (%)</i>		-2,2	4,1	0,1	7,1	0,4	..
Ganho médio mensal - Sector terciário (Euros) <i>Average monthly earning (Euros) - Tertiary Sector (Euros)</i>	1 123,0	1 166,0	1 153,0	1 220,1	1 249,1	1 171,0	..
<i>2019 = 100</i>	92,0	95,6	94,5	100,0	102,4	96,0	..
<i>t.c. (%) / g.r. (%)</i>		3,8	-1,1	5,8	2,4	-6,3	..
Ganho médio mensal - Sector terciário - Homens (Euros) <i>Average monthly earning (Euros) - Tertiary Sector - Male (Euros)</i>	1 285,8	1 312,2	1 333,1	1 393,4	1 443,3	1 317,7	..
<i>2019 = 100</i>	92,3	94,2	95,7	100,0	103,6	94,6	..
<i>t.c. (%) / g.r. (%)</i>		2,0	1,6	4,5	3,6	-8,7	..
Ganho médio mensal - Sector terciário - Mulheres (Euros) <i>Average monthly earning (Euros) - Tertiary Sector - Female (Euros)</i>	974,0	1 036,2	988,2	1 069,7	1 067,0	1 037,0	..
<i>2019 = 100</i>	91,1	96,9	92,4	100,0	99,7	96,9	..
<i>t.c. (%) / g.r. (%)</i>		6,4	-4,6	8,2	-0,3	-2,8	..

Fonte:INE (AER),exceto menção específica a outras fontes.Nota:Consultar a síntese metodológica para outras fontes, conceitos e notas.

Source:INE(RSYB),except when specified otherwise.Note:Other sources,concepts and notes in methodological synthesis.

CONCELHO (MUNICIPALITY): PONTA DELGADA

Saúde e Ambiente
Health and Environment

		2017	2018	2019	2020	2021	2022	2023
Médicos / 1000 habitantes (nº)		6,1	6,3	6,5	6,6	6,9	7,1	..
<i>Physicians / 1000 inhabitants (no.)</i>	2019 = 100	93,8	96,9	100,0	101,5	106,2	109,2	..
	t.c. (%) / g.r. (%)		3,3	3,2	1,5	4,5	2,9	..
Despesas dos municípios em ambiente por habitante (Euros / hab.)		58,0	64,0	67,0	80,0	92,0	91,0	..
<i>Environmental expenditure of municipalities per inhabitant (Euros / inhab.)</i>	2019 = 100	86,6	95,5	100,0	119,4	137,3	135,8	..
	t.c. (%) / g.r. (%)		10,3	4,7	19,4	15,0	-1,1	..

Setor Monetário e Financeiro
Monetary and Financial Sector

		2017	2018	2019	2020	2021	2022	2023
Compras através de terminais de pagamento automático por habitante (Euros / hab.)		167,3	185,4	201,3	179,4	218,3	256,2	282,4
<i>Purchases through points of sale per inhabitant (Euros / inhab.)</i>	2019 = 100	83,1	92,1	100,0	89,1	108,5	127,3	140,3
	t.c. (%) / g.r. (%)		10,8	8,6	-10,9	21,7	17,4	10,2
Levantamentos nacionais em caixas multibanco por habitante (Euros / hab.)		2 659,0	2 741,0	2 806,0	2 354,0	2 438,0	2 549,0	2 511,0
<i>National withdrawals on automated teller machines (ATM) per inhabitant (Euros / inhab.)</i>	2019 = 100	94,8	97,7	100,0	83,9	86,9	90,8	89,5
	t.c. (%) / g.r. (%)		3,1	2,4	-16,1	3,6	4,6	-1,5

CONCELHO (MUNICIPALITY): PONTA DELGADA

Indicadores Sociais
Social Indicators

	2017	2018	2019	2020	2021	2022	2023
Beneficiários de subsídio de desemprego / População residente (%) <i>Recipients of unemployment benefits / Resident population (%)</i>	4,5	4,4	3,8	3,5	3,2	2,8	..
2019 = 100	119,2	114,5	100,0	92,7	82,9	73,7	..
t.c. (%) / g.r. (%)		-3,9	-12,7	-7,3	-10,6	-11,1	..
Beneficiários de rendimento social de inserção / População residente (%) <i>Recipients of social integration income / Resident population (%)</i>	10,8	10,2	9,6	8,9	8,5	7,2	..
2019 = 100	111,6	106,1	100,0	92,0	88,2	75,1	..
t.c. (%) / g.r. (%)		-4,9	-5,7	-8,0	-4,1	-14,8	..

Fonte:INE (AER),exceto menção específica a outras fontes.Nota:Consultar a síntese metodológica para outras fontes, conceitos e notas.

Source:INE(RSYB),except when specified otherwise.Note:Other sources,concepts and notes in methodological synthesis.

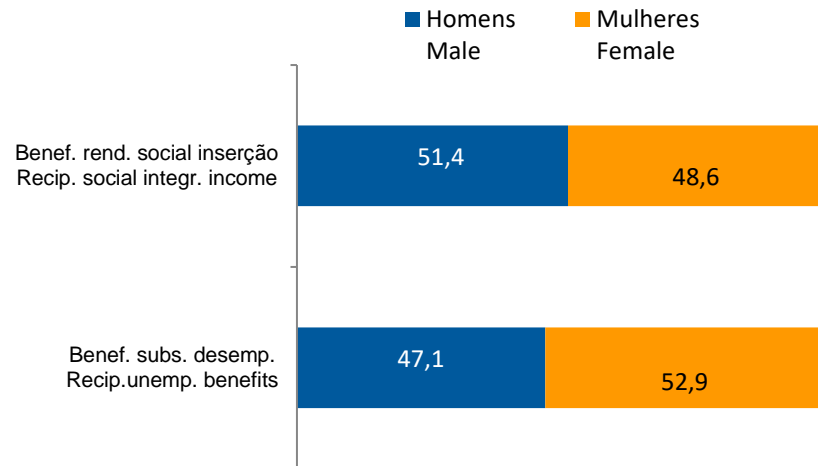
CONCELHO (MUNICIPALITY): PONTA DELGADA
Indicadores Sociais
Social Indicators

Beneficiários de subsídio de desemprego e beneficiários do rendimento social de inserção, 2022

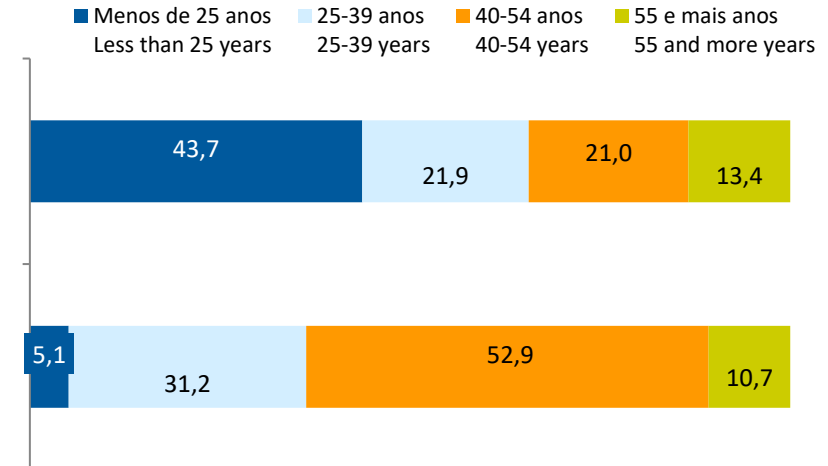
Recipients of unemployment benefits and recipients of social integration income, 2022

Beneficiários de subsídio de desemprego / População residente (%) <i>Recipients of unemployment benefits / Resident population (%)</i>	2,8
Beneficiários do rendimento social de inserção / População residente (%) <i>Recipients of social integration income / Resident population (%)</i>	7,2

Por género
According to gender

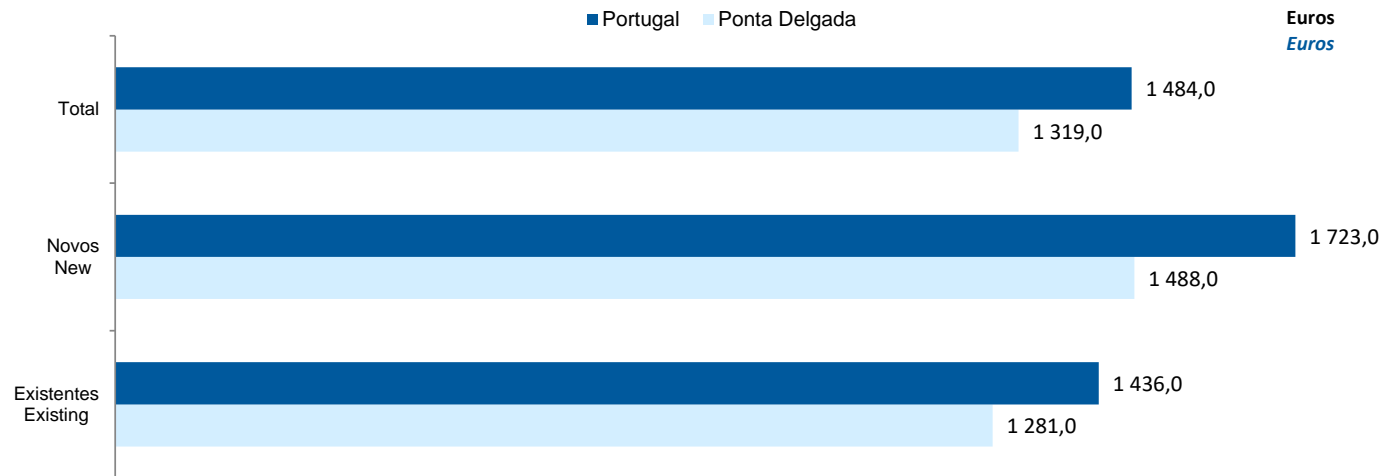


Por idade
According to age




CONCELHO (MUNICIPALITY): PONTA DELGADA
Imobiliário
Real Estate

Valor mediano das vendas por m2 de alojamentos familiares e categoria do alojamento familiar, 2022
Median value per m2 of dwellings sales and category of housing unit, 2022



Valor mediano das rendas por m2 de novos contratos de arrendamento de alojamentos familiares, 2023
Median house rental value per m2 of new lease agreements of dwellings, 2023



CONCELHO (MUNICIPALITY): PONTA DELGADA

Seleção de Indicadores de turismo
Tourism indicators selection

		2017	2018	2019	2020	2021	2022	2023
Capacidade de alojamento nos estabelecimentos de alojamento turístico e tipo de alojamento turístico	<i>nº</i>	5 055	5 876	6 311	3 219	5 836	6 753	7 443
<i>Lodging capacity in tourist accommodation establishments and Type (tourist accommodation establishment)</i>	2019 = 100	80,1	93,1	100,0	51,0	92,5	107,0	117,9
	<i>t.c. (%) / g.r. (%)</i>		16,2	7,4	-49,0	81,3	15,7	10,2
Dormidas nos estabelecimentos de alojamento turístico por localização geográfica e tipo de alojamento turístico	<i>nº</i>	1 009 578	1 116 712	1 216 082	289 553	644 608	1 198 348	..
<i>Nights (No.) in tourist accommodation establishments by Geographic localization (NUTS - 2013) and Type (tourist accommodation establishment)</i>	2019 = 100	83,0	91,8	100,0	23,8	53,0	98,5	..
	<i>t.c. (%) / g.r. (%)</i>		10,6	8,9	-76,2	122,6	85,9	..
Hóspedes nos estabelecimentos de alojamento turístico por localização geográfica e tipo de alojamento turístico	<i>nº</i>	307 933,0	352 277,0	383 221,0	103 787,0	207 062	379 143	442 655
<i>Guests (No.) in tourist accommodation establishments by Geographic localization (NUTS - 2013) and Type (tourist accommodation establishment)</i>	2019 = 100	80,4	91,9	100,0	27,1	54,0	98,9	115,5
	<i>t.c. (%) / g.r. (%)</i>		14,4	8,8	-72,9	99,5	83,1	16,8
Proveitos totais nos estabelecimentos de alojamento turístico por localização geográfica e tipo de alojamento turístico	<i>10³ Euros</i>	45 982,0	53 163,0	59 570,0	12 794,0	32 528,0	70 100,0	95 287,0
<i>Total incomes (€) in tourist accommodation establishments by Geographic localization and Type (tourist accommodation establishment)</i>	2019 = 100	77,2	89,2	100,0	21,5	54,6	117,7	160,0
	<i>t.c. (%) / g.r. (%)</i>		15,6	12,1	-78,5	154,2	115,5	35,9
Taxa líquida de ocupação cama nos estabelecimentos de alojamento turístico por localização geográfica e tipo de alojamento turístico	<i>%</i>	59,7	55,4	55,8	22,4	39,2	52,9	55,2
<i>Bed occupancy net rate (%) in tourist accommodation establishments by Geographic localization and Type (tourist accommodation establishment)</i>	2019 = 100	107,0	99,3	100,0	40,1	70,3	94,8	98,9
	<i>t.c. (%) / g.r. (%)</i>		-7,2	0,7	-59,9	75,0	34,9	4,3

Fonte:INE (AER),exceto menção específica a outras fontes.Nota:Consultar a síntese metodológica para outras fontes, conceitos e notas.

Source:INE(RSYB),except when specified otherwise.Note:Other sources,concepts and notes in methodological synthesis.

CONCELHO (MUNICIPALITY): PONTA DELGADA
Comparação com as Respetivas Agregações Geográficas
Comparison with Respective Geographical Aggregations

INDICADORES <i>INDICATORS</i>	ANOS <i>YEARS</i>	CONCELHO <i>MUNICIPALITY</i>	NUTS III	NUTS II	ILHA ISLAND	NUTS I	Portugal
		Ponta Delgada	Região Autónoma dos Açores	Região Autónoma dos Açores	Ilha de São Miguel	Região Autónoma dos Açores	
Demografia, Educação e Sociedade <i>Demography, Education and Society</i>							
População residente (nº) <i>Resident population (no.)</i>	2023	68 758	241 025	241 025	136 659	241 025	10 639 726
População residente (Peso sobre as respectivas agregações geográficas) <i>Resident population (Weight over respective aggregations)</i>	2023	100,0	28,5	28,5	70,6	28,5	0,6
Taxa de crescimento média anual da população (%) <i>Average annual growth rate of population (%)</i>	2011/2023	-0,0	-0,2	-0,2	-0,1	-0,2	0,1
Densidade populacional (habitantes / km2) <i>Population density (Inh / km2)</i>	2022	293,5	103,4	103,4	182,5	103,4	114,0
População ≥ 65 anos (%) <i>Population ≥ 65 years (%)</i>	2023	16,2	17,5	17,5	15,1	17,5	24,1
Índice de Dependência Total <i>Total dependency ratio</i>	2023	43,7	46,5	46,5	43,4	46,5	58,5
Taxa bruta de natalidade (‰) <i>Crude birth rate (‰)</i>	2023	8,6	8,5	8,5	..	8,5	8,1
Rácio divórcios / casamentos (%) <i>Divorce / Marriage ratio (%)</i>	2022	105,1	63,2	63,2	67,1	63,2	50,0
Taxa bruta de escolarização (Ensino secundário) (%) <i>Crude educational attainment rate (Secondary education) (%)</i>	2022/2023	135,3	105,3	105,3	..	105,3	126,8
Despesas dos municípios em cultura e desporto por habitante (Euros / hab.) <i>Expenditures on cultural activities and sports of municipalities (Euros / inhab.)</i>	2022	42,2	56,6	56,6	..	56,6	55,3
Taxa de criminalidade (‰) <i>Crime rate (‰)</i>	2022	47,1	40,6	40,8	48,0	40,8	32,7

Fonte:INE (AER),exceto menção específica a outras fontes.Nota:Consultar a síntese metodológica para outras fontes, conceitos e notas.

Source:INE(RSYB),except when specified otherwise.Note:Other sources,concepts and notes in methodological synthesis.

CONCELHO (MUNICIPALITY): PONTA DELGADA
Comparação com as Respetivas Agregações Geográficas
Comparison with Respective Geographical Aggregations

INDICADORES <i>INDICATORS</i>	ANOS <i>YEARS</i>	CONCELHO <i>MUNICIPALITY</i>	NUTS III	NUTS II	ILHA <i>ISLAND</i>	NUTS I	Portugal
		Ponta Delgada	Região Autónoma dos Açores	Região Autónoma dos Açores	Ilha de São Miguel	Região Autónoma dos Açores	
Saúde e Ambiente <i>Health and Environment</i>							
Taxa quinquenal de mortalidade infantil (%) <i>Quinquennial rate of infant mortality (%)</i>	2017/2021	3,8	3,2	3,2	..	3,2	2,7
Médicos / 1000 habitantes (nº) <i>Physicians / 1000 inhabitants (no.)</i>	2022	7,1	4,0	4,0	..	4,0	5,7
Despesas dos municípios em ambiente por habitante (Euros / hab.) <i>Environmental expenditure of municipalities per inhabitant (Euros / inhab.)</i>	2022	91	61	61	84	61	93
Setor Monetário e Financeiro <i>Monetary and Financial Sector</i>							
Compras através de terminais de pagamento automático por habitante (Euros / hab.) <i>Purchases through points of sale per inhabitant (Euros / inhab.)</i>	2023	282,4	204,6	204,6	215,1	204,6	197,3
Levantamentos nacionais em caixas multibanco por habitante (Euros / hab.) <i>National withdrawals on automated teller machines (ATM) per inhabitant (Euros / inhab.)</i>	2023	2 511,0	2 349,0	2 349,0	2 259,0	2 349,0	2 721,0
Peso do crédito à habitação no total dos créditos a clientes (%) <i>Housing credit rate (%)</i>	2022	41,6	52,2	52,2	47,6	52,2	42,1
Peso dos depósitos de emigrantes no total de depósitos dos clientes (%) <i>Emigrant deposits rate (%)</i>	2022	0,8	1,8	1,8	1,3	1,8	2,2

Fonte:INE (AER),exceto menção específica a outras fontes.Nota:Consultar a síntese metodológica para outras fontes, conceitos e notas.

Source:INE(RSYB),except when specified otherwise.Note:Other sources,concepts and notes in methodological synthesis.

CONCELHO (MUNICIPALITY): PONTA DELGADA
Comparação com as Respetivas Agregações Geográficas
Comparison with Respective Geographical Aggregations

INDICADORES INDICATORS	ANOS YEARS	CONCELHO MUNICIPALITY	NUTS III	NUTS II	ILHA ISLAND	NUTS I	Portugal
		Ponta Delgada	Região Autónoma dos Açores	Região Autónoma dos Açores	Ilha de São Miguel	Região Autónoma dos Açores	
Indicadores Sociais <i>Social Indicators</i>							
Beneficiários de subsídio de desemprego / População residente (%) <i>Recipients of unemployment benefits / Resident population (%)</i>	2022	2,8	3,6	3,6	3,8	3,6	3,2
Beneficiários de rendimento social de inserção / População residente (%) <i>Recipients of social integration income / Resident population (%)</i>	2022	7,2	6,0	6,0	8,4	6,0	2,5

CONCELHO (MUNICIPALITY): PONTA DELGADA
Comparação com as Respetivas Agregações Geográficas
Comparison with Respective Geographical Aggregations

INDICADORES INDICATORS	ANOS YEARS	CONCELHO MUNICIPALITY	NUTS III	NUTS II	ILHA ISLAND	NUTS I	Portugal
		Ponta Delgada	Região Autónoma dos Açores	Região Autónoma dos Açores	Ilha de São Miguel	Região Autónoma dos Açores	
Principais Indicadores de Actividade Económica <i>Main Economic Activity Indicators</i>							
Pessoal ao serviço nas empresas (nº) <i>Persons employed in companies (no.)</i>	2022	29 903	77 727	77 727	46 791	77 727	4 487 322
Pessoal ao serviço nas empresas da indústria transformadora (nº) <i>Persons employed in manufacturing enterprises (no.)</i>	2022	2 115	7 799	7 799	..	7 799	741 958
Volume de negócios nas empresas (10 ³ Euros) <i>Turnover of enterprises (10³ Euros)</i>	2022	3 531 627	6 933 666	6 933 666	5 003 561	6 933 666	533 462 569
Volume de Negócios nas empresas da ind. transformadora (10 ³ Euros) <i>Turnover of manufacturing enterprises (10³ Euros)</i>	2022	341 576	1 129 743	1 129 743	..	1 129 743	127 444 230
Empresas (nº) <i>Enterprises (no.)</i>	2022	8 480	30 393	30 393	14 826	30 393	1 437 254
Empresas da indústria transformadora (nº) <i>Manufacturing enterprises (no.)</i>	2022	258	1 128	1 128	495	1 128	68 501
Constituição de pessoas coletivas e entidades equiparadas (nº) <i>Creation of legal persons and equivalent entities (no.)</i>	2023	186	519	519	311	519	49 523
Dissolução de pessoas coletivas e entidades equiparadas (nº) <i>Dissolution of legal persons and equivalent entities (no.)</i>	2023	60	149	149	82	149	14 362
Ganho médio mensal por trabalhador por conta de outrem (Euros) <i>Average monthly earning per employee (Euros)</i>	2021	1 181	1 126	1 126	1 115	1 126	1 290
Ganho médio mensal por trabalhador por conta de outrem - Homens (Euros) <i>Average monthly earning per employee - Male (Euros)</i>	2021	1 285	1 192	1 192	1 182	1 192	1 390
Ganho médio mensal por trabalhador por conta de outrem - Mulheres (Euros) <i>Average monthly earning per employee - Female (Euros)</i>	2021	1 058	1 040	1 040	1 024	1 040	1 169
Comércio internacional de bens - Exportações (10 ³ Euros) <i>International trade of goods - Exports (10³ Euros)</i>	2023	61 872	148 211	148 211	108 860	148 211	77 602 849
Comércio internacional de bens - Importações (10 ³ Euros) <i>International trade of goods - Imports (10³ Euros)</i>	2023	141 246	243 193	243 193	216 115	243 193	104 959 212

Fonte:INE (AER),exceto menção específica a outras fontes.Nota:Consultar a síntese metodológica para outras fontes, conceitos e notas.

Source:INE(RSYB),except when specified otherwise.Note:Other sources,concepts and notes in methodological synthesis.

CONCELHO (MUNICIPALITY): PONTA DELGADA
Comparação com as Respetivas Agregações Geográficas
Comparison with Respective Geographical Aggregations

INDICADORES INDICATORS	ANOS YEARS	CONCELHO MUNICIPALITY	NUTS III	NUTS II	ILHA ISLAND	NUTS I	Portugal
		Ponta Delgada	Região Autónoma dos Açores	Região Autónoma dos Açores	Ilha de São Miguel	Região Autónoma dos Açores	
Capacidade de alojamento nos estabelecimentos hoteleiros (nº de hóspedes) <i>Lodging capacity in hotel establishments (no. of guests)</i>	2023	7 443	18 262	18 262	10 189	18 262	478 552
Crédito à habitação por habitante (Euros) <i>Housing credit per inhabitant (Euros)</i>	2022	11 358	8 103	8 103	8 239	8 103	9 685
Edifícios licenciados pelas câmaras municipais para construção (nº) <i>Building permits issued by the local administration (no.)</i>	2022	204	887	887	561	887	24 696

CONCELHO (MUNICIPALITY): PONTA DELGADA
Comparação com as Respetivas Agregações Geográficas
Comparison with Respective Geographical Aggregations

INDICADORES (%) INDICATORS (%)	ANOS YEARS	Concelho / Concelho x 100 Municipality / Municipality x 100	Concelho / NUTS III x 100 Municipality / NUTS III x 100	Concelho / NUTS II x 100 Municipality / NUTS II x 100	Concelho / Ilha x 100 Municipality / Island x 100	Concelho / NUTS I x 100 Municipality / NUTS I x 100	Concelho / Portugal x 100 Municipality / Portugal x 100
Principais Indicadores de Actividade Económica <i>Main Economic Activity Indicators</i>							
Pessoal ao serviço nas empresas (nº) <i>Persons employed in companies (no.)</i>	2022	100,0	38,5	38,5	63,9	38,5	0,7
Pessoal ao serviço nas empresas da indústria transformadora (nº) <i>Persons employed in manufacturing enterprises (no.)</i>	2022	100,0	27,1	27,1	..	27,1	0,3
Volume de negócios nas empresas (10 ³ Euros) <i>Turnover of enterprises (10³ Euros)</i>	2022	100,0	50,9	50,9	70,6	50,9	0,7
Volume de Negócios nas empresas da ind. transformadora (10 ³ Euros) <i>Turnover of manufacturing enterprises (10³ Euros)</i>	2022	100,0	30,2	30,2	..	30,2	0,3
Empresas (nº) <i>Enterprises (no.)</i>	2022	100,0	27,9	27,9	57,2	27,9	0,6
Empresas da indústria transformadora (nº) <i>Manufacturing enterprises (no.)</i>	2022	100,0	22,9	22,9	52,1	22,9	0,4
Constituição de pessoas coletivas e entidades equiparadas (nº) <i>Creation of legal persons and equivalent entities (no.)</i>	2023	100,0	35,8	35,8	59,8	35,8	0,4
Dissolução de pessoas coletivas e entidades equiparadas (nº) <i>Dissolution of legal persons and equivalent entities (no.)</i>	2023	100,0	40,3	40,3	73,2	40,3	0,4
Ganho médio mensal por trabalhador por conta de outrem (Euros) <i>Average monthly earning per employee (Euros)</i>	2021	100,0	104,9	104,9	105,9	104,9	91,6
Ganho médio mensal por trabalhador por conta de outrem - Homens (Euros) <i>Average monthly earning per employee - Male (Euros)</i>	2021	100,0	107,8	107,8	108,7	107,8	92,4
Ganho médio mensal por trabalhador por conta de outrem - Mulheres (Euros) <i>Average monthly earning per employee - Female (Euros)</i>	2021	100,0	101,7	101,7	103,3	101,7	90,5
Comércio internacional de bens - Exportações (10 ³ Euros) <i>International trade of goods - Exports (10³ Euros)</i>	2023	100,0	41,7	41,7	56,8	41,7	0,1
Comércio internacional de bens - Importações (10 ³ Euros) <i>International trade of goods - Imports (10³ Euros)</i>	2023	100,0	58,1	58,1	65,4	58,1	0,1

Fonte:INE (AER),exceto menção específica a outras fontes.Nota:Consultar a síntese metodológica para outras fontes, conceitos e notas.

Source:INE(RSYB),except when specified otherwise.Note:Other sources,concepts and notes in methodological synthesis.

CONCELHO (MUNICIPALITY): PONTA DELGADA
Comparação com as Respetivas Agregações Geográficas
Comparison with Respective Geographical Aggregations

INDICADORES (%) INDICATORS (%)	ANOS YEARS	Concelho / Concelho x 100 Municipality / Municipality x 100	Concelho / NUTS III x 100 Municipality / NUTS III x 100	Concelho / NUTS II x 100 Municipality / NUTS II x 100	Concelho / Ilha x 100 Municipality / Island x 100	Concelho / NUTS I x 100 Municipality / NUTS I x 100	Concelho / Portugal x 100 Municipality / Portugal x 100
Principais Indicadores de Actividade Económica <i>Main Economic Activity Indicators</i>							
Capacidade de alojamento nos estabelecimentos hoteleiros (nº de hóspedes) <i>Lodging capacity in hotel establishments (no. of guests)</i>	2023	100,0	40,8	40,8	73,0	40,8	1,6
Crédito à habitação por habitante (Euros) <i>Housing credit per inhabitant (Euros)</i>	2022	100,0	140,2	140,2	137,9	140,2	117,3
Edifícios licenciados pelas câmaras municipais para construção (nº) <i>Building permits issued by the local administration (no.)</i>	2022	100,0	23,0	23,0	36,4	23,0	0,8

CONCELHO (MUNICIPALITY): PONTA DELGADA
Comparação com as Respetivas Agregações Geográficas
Comparison with Respective Geographical Aggregations

INDICADORES INDICATORS	ANOS YEARS	CONCELHO MUNICIPALITY	NUTS III	NUTS II	ILHA ISLAND	NUTS I	Portugal
		Ponta Delgada	Região Autónoma dos Açores	Região Autónoma dos Açores	Ilha de São Miguel	Região Autónoma dos Açores	
Trabalhadores por conta de outrem (TCO) nos estabelecimentos, a tempo completo com remuneração completa (nº) <i>Full time employees with a full remuneration, in establishments (no.)</i>	2021	14 655	40 287	..	23 882	..	2 287 160
Por sector de actividade <i>According to broad sectors of activity</i>							
TCO por sector de actividade - Sector primário (nº) <i>Employees - Primary sector (no.)</i>	2021	424	1 186	..	844	..	46 869
TCO por sector de actividade - Sector secundário (nº) <i>Employees - Secondary sector (no.)</i>	2021	2 548	9 841	..	6 033	..	695 795
TCO por sector de actividade - Sector terciário (nº) <i>Employees - Tertiary sector (no.)</i>	2021	11 683	29 260	..	17 005	..	1 544 496
Segundo os escalões de pessoal da empresa <i>By size-class of the enterprise</i>							
1-9 (nº / no.)	2021	2 775	8 513	..	4 486	..	453 770
10-19 (nº / no.)	2021	1 617	5 007	..	2 732	..	254 387
20-49 (nº / no.)	2021	2 687	7 597	..	4 648	..	349 029
50-99 (nº / no.)	2021	2 206	4 915	..	3 332	..	245 710
100-249 (nº / no.)	2021	2 342	6 384	..	4 472	..	298 107
250-499 (nº / no.)	2021	600	1 945	..	878	..	163 093
>=500 (nº / no.)	2021	2 428	5 926	..	3 334	..	523 064

CONCELHO (MUNICIPALITY): PONTA DELGADA
Comparação com as Respetivas Agregações Geográficas
Comparison with Respective Geographical Aggregations

INDICADORES (%) INDICATORS (%)	ANOS YEARS	Concelho / Concelho x 100 Municipality / Municipality x 100	Concelho / NUTS III x 100 Municipality / NUTS III x 100	Concelho / NUTS II x 100 Municipality / NUTS II x 100	Concelho / Ilha x 100 Municipality / Island x 100	Concelho / NUTS I x 100 Municipality / NUTS I x 100	Concelho / Portugal x 100 Municipality / Portugal x 100
Trabalhadores por conta de outrem (TCO) nos estabelecimentos, a tempo completo com remuneração completa (nº) <i>Full time employees with a full remuneration, in establishments (no.)</i>	2021	100	36,4	..	61,4	..	0,6
Por sector de actividade <i>According to broad sectors of activity</i>							
TCO por sector de actividade - Sector primário <i>Employees - Primary sector</i>	2021	100,0	35,8	..	50,2	..	0,9
TCO por sector de actividade - Sector secundário <i>Employees - Secondary sector</i>	2021	100,0	25,9	..	42,2	..	0,4
TCO por sector de actividade - Sector terciário <i>Employees - Tertiary sector</i>	2021	100,0	39,9	..	68,7	..	0,8
Segundo os escalões de pessoal da empresa <i>By size-class of the enterprise</i>							
1-9	2021	100,0	32,6	..	61,9	..	0,6
10-19	2021	100,0	32,3	..	59,2	..	0,6
20-49	2021	100,0	35,4	..	57,8	..	0,8
50-99	2021	100,0	44,9	..	66,2	..	0,9
100-249	2021	100,0	36,7	..	52,4	..	0,8
250-499	2021	100,0	30,8	..	68,3	..	0,4
>=500	2021	100,0	41,0	..	72,8	..	0,5

Fonte:INE (AER),exceto menção específica a outras fontes.Nota:Consultar a síntese metodológica para outras fontes, conceitos e notas.

Source:INE(RSYB),except when specified otherwise.Note:Other sources,concepts and notes in methodological synthesis.

CONCELHO (MUNICIPALITY): PONTA DELGADA
Comparação com as Respetivas Agregações Geográficas
Comparison with Respective Geographical Aggregations

INDICADORES INDICATORS	ANOS YEARS	CONCELHO MUNICIPALITY	NUTS III	NUTS II	ILHA ISLAND	NUTS I	Portugal
		Ponta Delgada	Região Autónoma dos Açores	Região Autónoma dos Açores	Ilha de São Miguel	Região Autónoma dos Açores	
Ganho médio mensal (Euros) - Por sector de actividade e género Average monthly earning (Euros) - According to broad sectors of activity and gender							
Ganho médio mensal - Sector primário (Euros) <i>Average monthly earning (Euros) - Primary Sector (Euros)</i>	2021	1 048,4	1 014,3	1 014,3	1 002,4	1 014,3	1 010,7
Ganho médio mensal - Sector primário - Homens (Euros) <i>Average monthly earning (Euros) - Primary Sector - Male (Euros)</i>	2021	1 006,9	1 004,0	1 004,0	984,9	1 004,0	1 032,5
Ganho médio mensal - Sector primário - Mulheres (Euros) <i>Average monthly earning (Euros) - Primary Sector - Female (Euros)</i>	2021	1 269,6	1 095,4	1 095,4	1 144,3	1 095,4	952,4
Ganho médio mensal - Sector secundário (Euros) <i>Average monthly earning (Euros) - Secondary Sector (Euros)</i>	2021	1 250,9	1 124,2	1 124,2	1 149,6	1 124,2	1 213,2
Ganho médio mensal - Sector secundário - Homens (Euros) <i>Average monthly earning (Euros) - Secondary Sector - Male (Euros)</i>	2021	1 242,8	1 134,1	1 134,1	1 150,8	1 134,1	1 272,1
Ganho médio mensal - Sector secundário - Mulheres (Euros) <i>Average monthly earning (Euros) - Secondary Sector - Female (Euros)</i>	2021	1 284,3	1 080,4	1 080,4	1 144,1	1 080,4	1 080,6
Ganho médio mensal - Sector terciário (Euros) <i>Average monthly earning (Euros) - Tertiary Sector (Euros)</i>	2021	1 171,0	1 131,3	1 131,3	1 108,8	1 131,3	1 332,3
Ganho médio mensal - Sector terciário - Homens (Euros) <i>Average monthly earning (Euros) - Tertiary Sector - Male (Euros)</i>	2021	1 317,7	1 239,4	1 239,4	1 219,6	1 239,4	1 483,8
Ganho médio mensal - Sector terciário - Mulheres (Euros) <i>Average monthly earning (Euros) - Tertiary Sector - Female (Euros)</i>	2021	1 037,0	1 035,1	1 035,1	1 008,4	1 035,1	1 195,6

CONCELHO (MUNICIPALITY): PONTA DELGADA
Comparação com as Respetivas Agregações Geográficas
Comparison with Respective Geographical Aggregations

INDICADORES (%) INDICATORS (%)	ANOS YEARS	Concelho / Concelho x 100 Municipality / Municipality x 100	Concelho / NUTS III x 100 Municipality / NUTS III x 100	Concelho / NUTS II x 100 Municipality / NUTS II x 100	Concelho / Ilha x 100 Municipality / Island x 100	Concelho / NUTS I x 100 Municipality / NUTS I x 100	Concelho / Portugal x 100 Municipality / Portugal x 100
Ganho médio mensal (Euros) - Por sector de actividade e género Average monthly earning (Euros) - According to broad sectors of activity and gender							
Ganho médio mensal - Sector primário <i>Average monthly earning - Primary Sector</i>	2021	100,0	103,4	103,4	104,6	103,4	103,7
Ganho médio mensal - Sector primário - Homens <i>Average monthly earning - Primary Sector - Male</i>	2021	100,0	100,3	100,3	102,2	100,3	97,5
Ganho médio mensal - Sector primário - Mulheres <i>Average monthly earning - Primary Sector - Female</i>	2021	100,0	115,9	115,9	111,0	115,9	133,3
Ganho médio mensal - Sector secundário <i>Average monthly earning - Secondary Sector</i>	2021	100,0	111,3	111,3	108,8	111,3	103,1
Ganho médio mensal - Sector secundário - Homens <i>Average monthly earning - Secondary Sector - Male</i>	2021	100,0	109,6	109,6	108,0	109,6	97,7
Ganho médio mensal - Sector secundário - Mulheres <i>Average monthly earning - Secondary Sector - Female</i>	2021	100,0	118,9	118,9	112,3	118,9	118,9
Ganho médio mensal - Sector terciário <i>Average monthly earning - Tertiary Sector</i>	2021	100,0	103,5	103,5	105,6	103,5	87,9
Ganho médio mensal - Sector terciário - Homens <i>Average monthly earning - Tertiary Sector - Male</i>	2021	100,0	106,3	106,3	108,0	106,3	88,8
Ganho médio mensal - Sector terciário - Mulheres <i>Average monthly earning - Tertiary Sector - Female</i>	2021	100,0	100,2	100,2	102,8	100,2	86,7

CONCELHO (MUNICIPALITY): PONTA DELGADA
Comparação com as Respetivas Agregações Geográficas
Comparison with Respective Geographical Aggregations

INDICADORES <i>INDICATORS</i>	ANOS <i>YEARS</i>	CONCELHO <i>MUNICIPALITY</i>	NUTS III	NUTS II	ILHA ISLAND	NUTS I	Portugal
		Ponta Delgada	Região Autónoma dos Açores	Região Autónoma dos Açores	Ilha de São Miguel	Região Autónoma dos Açores	
Imobiliário <i>Real Estate</i>							
Valor mediano das vendas por m2 de alojamentos familiares e categoria do alojamento familiar <i>Median value per m2 of dwellings sales and category of housing unit</i>							
Total (Euros)	2022	1 319,0	1 034,0	1 034,0	..	1 034,0	1 484,0
Novos (Euros) <i>New (Euros)</i>	2022	1 488,0	1 187,0	1 187,0	..	1 187,0	1 723,0
Existentes (Euros) <i>Existing (Euros)</i>	2022	1 281,0	1 007,0	1 007,0	..	1 007,0	1 436,0
Valor mediano das rendas por m2 de novos contratos de arrendamento de alojamentos familiares <i>Median house rental value per m2 of new lease agreements of dwellings</i>							
Rendas (Euros) <i>Rental Value (Euros)</i>	2023	5,8	4,8	4,8	..	4,8	7,2

Fonte:INE (AER),exceto menção específica a outras fontes.Nota:Consultar a síntese metodológica para outras fontes, conceitos e notas.

Source:INE(RSYB),except when specified otherwise.Note:Other sources,concepts and notes in methodological synthesis.

CONCELHO (MUNICIPALITY): PONTA DELGADA
Comparação com as Respetivas Agregações Geográficas
Comparison with Respective Geographical Aggregations

INDICADORES (%) <i>INDICATORS (%)</i>	ANOS <i>YEARS</i>	Concelho / Concelho x 100 Municipality / Municipality x 100	Concelho / NUTS III x 100 Municipality / NUTS III x 100	Concelho / NUTS II x 100 Municipality / NUTS II x 100	Concelho / Ilha x 100 Municipality / Island x 100	Concelho / NUTS I x 100 Municipality / NUTS I x 100	Concelho / Portugal x 100 Municipality / Portugal x 100
Imobiliário <i>Real Estate</i>							
Valor mediano das vendas por m2 de alojamentos familiares e categoria do alojamento familiar <i>Median value per m2 of dwellings sales and category of housing unit</i>							
Total (Euros)	2022	100,0	127,6	127,6	..	127,6	88,9
Novos (Euros) <i>New (Euros)</i>	2022	100,0	125,4	125,4	..	125,4	86,4
Existentes (Euros) <i>Existing (Euros)</i>	2022	100,0	127,2	127,2	..	127,2	89,2
Valor mediano das rendas por m2 de novos contratos de arrendamento de alojamentos familiares <i>Median house rental value per m2 of new lease agreements of dwellings</i>							
Rendas (Euros) <i>Rental Value (Euros)</i>	2023	100,0	119,0	119,0	..	119,0	79,8

Fonte:INE (AER),exceto menção específica a outras fontes.Nota:Consultar a síntese metodológica para outras fontes, conceitos e notas.

Source:INE(RSYB),except when specified otherwise.Note:Other sources,concepts and notes in methodological synthesis.

CONCELHO (MUNICIPALITY): PONTA DELGADA
Comparação com as Respetivas Agregações Geográficas
Comparison with Respective Geographical Aggregations

INDICADORES INDICATORS	ANOS YEARS	CONCELHO MUNICIPALITY	NUTS III	NUTS II	ILHA ISLAND	NUTS I	Portugal
		Ponta Delgada	Região Autónoma dos Açores	Região Autónoma dos Açores	Ilha de São Miguel	Região Autónoma dos Açores	
Indicadores Sociais <i>Social Indicators</i>							
Beneficiários do subsídio de desemprego (nº) <i>Recipients of unemployment benefit (no.)</i>	2022	1 921	8 542	8 542	5 163	8 542	335 222
Por género <i>According to gender</i>							
Homens (nº) <i>Male (no.)</i>	2022	905	4 166	4 166	2 562	4 166	145 577
Mulheres (nº) <i>Female (no.)</i>	2022	1 016	4 376	4 376	2 601	4 376	189 645
Por idade <i>According to age</i>							
<25 anos (nº) <i><25 years (no.)</i>	2022	98	493	..	265	..	16 038
25-39 anos (nº) <i>25-39 years (no.)</i>	2022	..	2 749	125 954
40-54 anos (nº) <i>40-54 years (no.)</i>	2022	..	3 980	160 441
>=55 anos (nº) <i>>=55 years (no.)</i>	2022	206	984	984	602	984	36 188

Fonte:INE (AER),exceto menção específica a outras fontes.Nota:Consultar a síntese metodológica para outras fontes, conceitos e notas.

Source:INE(RSYB),except when specified otherwise.Note:Other sources,concepts and notes in methodological synthesis.

CONCELHO (MUNICIPALITY): PONTA DELGADA
Comparação com as Respetivas Agregações Geográficas
Comparison with Respective Geographical Aggregations

INDICADORES INDICATORS	ANOS YEARS	CONCELHO MUNICIPALITY	NUTS III	NUTS II	ILHA ISLAND	NUTS I	Portugal
		Ponta Delgada	Região Autónoma dos Açores	Região Autónoma dos Açores	Ilha de São Miguel	Região Autónoma dos Açores	
Beneficiários do rendimento social de inserção (nº) <i>Recipients of social integration income (no.)</i>	2022	4 950	14 343	14 343	11 467	14 343	262 545
Por género <i>According to gender</i>							
Homens (nº) <i>Male (no.)</i>	2022	2 545	7 129	7 129	5 752	7 129	122 358
Mulheres (nº) <i>Female (no.)</i>	2022	2 405	7 214	7 214	5 715	7 214	140 187
Por idade <i>According to age</i>							
<25 anos (nº) <i><25 years (no.)</i>	2022	2 163	6 682	6 682	5 437	6 682	108 348
25-39 anos (nº) <i>25-39 years (no.)</i>	2022	1 084	3 012	..	2 460	..	43 567
40-54 anos (nº) <i>40-54 years (no.)</i>	2022	1 040	2 920	..	2 298	..	53 387
>=55 anos (nº) <i>>=55 years (no.)</i>	2022	663	1 729	..	1 272	..	57 243

Fonte:INE (AER),exceto menção específica a outras fontes.Nota:Consultar a síntese metodológica para outras fontes, conceitos e notas.

Source:INE(RSYB),except when specified otherwise.Note:Other sources,concepts and notes in methodological synthesis.

CONCELHO (MUNICIPALITY): PONTA DELGADA
Comparação com as Respetivas Agregações Geográficas
Comparison with Respective Geographical Aggregations

INDICADORES (%) <i>INDICATORS (%)</i>	ANOS <i>YEARS</i>	Concelho / Concelho x 100 Municipality / Municipality x 100	Concelho / NUTS III x 100 Municipality / NUTS III x 100	Concelho / NUTS II x 100 Municipality / NUTS II x 100	Concelho / Ilha x 100 Municipality / Island x 100	Concelho / NUTS I x 100 Municipality / NUTS I x 100	Concelho / Portugal x 100 Municipality / Portugal x 100
Indicadores Sociais <i>Social Indicators</i>							
Beneficiários do subsídio de desemprego <i>Recipients of unemployment benefit</i>	2022	100,0	22,5	22,5	37,2	22,5	0,6
Por género <i>According to gender</i>							
Homens <i>Male</i>	2022	100,0	21,7	21,7	35,3	21,7	0,6
Mulheres <i>Female</i>	2022	100,0	23,2	23,2	39,1	23,2	0,5
Por idade <i>According to age</i>							
<25 anos <i><25 years</i>	2022	100,0	19,9	..	37,0	..	0,6
25-39 anos <i>25-39 years</i>	2022
40-54 anos <i>40-54 years</i>	2022
>=55 anos <i>>=55 years</i>	2022	100,0	20,9	20,9	34,2	20,9	0,6

Fonte:INE (AER),exceto menção específica a outras fontes.Nota:Consultar a síntese metodológica para outras fontes, conceitos e notas.

Source:INE(RSYB),except when specified otherwise.Note:Other sources,concepts and notes in methodological synthesis.

CONCELHO (MUNICIPALITY): PONTA DELGADA
Comparação com as Respetivas Agregações Geográficas
Comparison with Respective Geographical Aggregations

INDICADORES (%) <i>INDICATORS (%)</i>	ANOS <i>YEARS</i>	Concelho / Concelho x 100 Municipality / Municipality x 100	Concelho / NUTS III x 100 Municipality / NUTS III x 100	Concelho / NUTS II x 100 Municipality / NUTS II x 100	Concelho / Ilha x 100 Municipality / Island x 100	Concelho / NUTS I x 100 Municipality / NUTS I x 100	Concelho / Portugal x 100 Municipality / Portugal x 100
Beneficiários do rendimento social de inserção <i>Recipients of social integration income</i>	2022	100,0	34,5	34,5	43,2	34,5	1,9
Por género <i>According to gender</i>							
Homens <i>Male</i>	2022	100,0	35,7	35,7	44,2	35,7	2,1
Mulheres <i>Female</i>	2022	100,0	33,3	33,3	42,1	33,3	1,7
Por idade <i>According to age</i>							
<25 anos <i><25 years</i>	2022	100,0	32,4	32,4	39,8	32,4	2,0
25-39 anos <i>25-39 years</i>	2022	100,0	36,0	..	44,1	..	2,5
40-54 anos <i>40-54 years</i>	2022	100,0	35,6	..	45,3	..	1,9
>=55 anos <i>>=55 years</i>	2022	100,0	38,3	..	52,1	..	1,2

Fonte:INE (AER),exceto menção específica a outras fontes.Nota:Consultar a síntese metodológica para outras fontes, conceitos e notas.

Source:INE(RSYB),except when specified otherwise.Note:Other sources,concepts and notes in methodological synthesis.

CONCELHO (MUNICIPALITY): PONTA DELGADA
Comparação com as Respetivas Agregações Geográficas
Comparison with Respective Geographical Aggregations

INDICADORES INDICATORS	ANOS YEARS	CONCELHO MUNICIPALITY	NUTS III	NUTS II	ILHA ISLAND	NUTS I	Portugal
		Ponta Delgada	Região Autónoma dos Açores	Região Autónoma dos Açores	Ilha de São Miguel	Região Autónoma dos Açores	
Principais Indicadores de Turismo <i>Main Economic Tourism Indicators</i>							
Capacidade de alojamento nos estabelecimentos de alojamento turístico por localização geográfica e tipo de alojamento turístico (nº) <i>Lodging capacity in tourist accommodation establishments by Geographic localization (NUTS - 2013) and Type (tourist accommodation establishment) (no.)</i>	2023	7 443	18 262	18 262	10 189	18 262	478 552
Dormidas nos estabelecimentos de alojamento turístico por localização geográfica e tipo de alojamento turístico (nº) <i>Nights (No.) in tourist accommodation establishments by Geographic localization (NUTS - 2013) and Type (tourist accommodation establishment) (no.)</i>	2022	1 198 348	2 458 031	2 458 031	1 627 518	2 458 031	69 694 791
Hóspedes nos estabelecimentos de alojamento turístico por localização geográfica e tipo de alojamento turístico (nº) <i>Guests (No.) in tourist accommodation establishments by Geographic localization (NUTS - 2013) and Type (tourist accommodation establishment) (no.)</i>	2023	442 655	929 442	929 442	576 604	929 442	30 028 890
Proveitos totais nos estabelecimentos de alojamento turístico por localização geográfica e tipo de alojamento turístico (mil Euros) <i>Total incomes (€) in tourist accommodation establishments by Geographic localization (NUTS - 2013) and Type (tourist accommodation establishment) (thousand Euros)</i>	2023	95 287	190 250	190 250	140 074	190 250	6 015 323
Taxa líquida de ocupação cama nos estabelecimentos de alojamento turístico por localização geográfica e tipo de alojamento turístico (%) <i>Bed occupancy net rate (%) in tourist accommodation establishments by Geographic localization (NUTS - 2013) and Type (tourist accommodation establishment) (%)</i>	2023	55,2	46,0	46,0	..	46,0	48,0

Fonte:INE (AER),exceto menção específica a outras fontes.Nota:Consultar a síntese metodológica para outras fontes, conceitos e notas.

Source:INE(RSYB),except when specified otherwise.Note:Other sources,concepts and notes in methodological synthesis.

CONCELHO (MUNICIPALITY): PONTA DELGADA
Comparação com as Respetivas Agregações Geográficas
Comparison with Respective Geographical Aggregations

INDICADORES (%) INDICATORS (%)	ANOS YEARS	Concelho / Concelho x 100 Municipality / Municipality x 100	Concelho / NUTS III x 100 Municipality / NUTS III x 100	Concelho / NUTS II x 100 Municipality / NUTS II x 100	Concelho / Ilha x 100 Municipality / Island x 100	Concelho / NUTS I x 100 Municipality / NUTS I x 100	Concelho / Portugal x 100 Municipality / Portugal x 100
Principais Indicadores de Turismo <i>Main Economic Tourism Indicators</i>							
Capacidade de alojamento nos estabelecimentos hoteleiros por localização geográfica e tipo de estabelecimento <i>Lodging capacity in hotel establishments by Geographic localization (NUTS - 2013) and Type (hotel establishment)</i>	2023	100,0	40,8	40,8	73,0	40,8	1,6
Dormidas nos estabelecimentos de alojamento turístico por localização geográfica e tipo de alojamento turístico <i>Nights (No.) in tourist accommodation establishments by Geographic localization (NUTS - 2013) and Type (tourist accommodation establishment)</i>	2022	100,0	48,8	48,8	73,6	48,8	1,7
Hóspedes nos estabelecimentos de alojamento turístico por localização geográfica e tipo de alojamento turístico <i>Guests (No.) in tourist accommodation establishments by Geographic localization (NUTS - 2013) and Type (tourist accommodation establishment)</i>	2023	100,0	47,6	47,6	76,8	47,6	1,5
Proveitos totais nos estabelecimentos de alojamento turístico por localização geográfica e tipo de alojamento turístico <i>Total incomes (€) in tourist accommodation establishments by Geographic localization (NUTS - 2013) and Type (tourist accommodation establishment)</i>	2023	100,0	50,1	50,1	68,0	50,1	1,6
Taxa líquida de ocupação cama nos estabelecimentos de alojamento turístico por localização geográfica e tipo de alojamento turístico <i>Bed occupancy net rate (%) in tourist accommodation establishments by Geographic localization (NUTS - 2013) and Type (tourist accommodation establishment)</i>	2023	100,0	120,0	120,0	..	120,0	115,0

Fonte:INE (AER),exceto menção específica a outras fontes.Nota:Consultar a síntese metodológica para outras fontes, conceitos e notas.

Source:INE(RSYB),except when specified otherwise.Note:Other sources,concepts and notes in methodological synthesis.