

## Concelho / Municipality : Povoação

### Indicadores selecionados

#### *Selected indicators*

#### Demografia, Educação e Sociedade

##### *Demography, Education and Society*

#### Saúde e Ambiente

##### *Health and Environment*

#### Setor Monetário e Financeiro

##### *Monetary and Financial Sector*

#### Principais Indicadores de Actividade Económica

##### *Main Economic Activity Indicators*

#### Demografia, Educação e Sociedade

##### *Demography, Education and Society*

#### Maiores empregadores do Concelho

(Ordenado segundo o nº de trabalhadores por conta de outrem - TCO - nos estabelecimentos)

##### *Greatest Employers in the Municipality*

*(Ranked according to the number of employees in establishments)*

#### Trabalhadores por conta de outrem\*

##### *Employees\**

Trabalhadores por conta de outrem (TCO) nos estabelecimentos, a tempo completo com remuneração completa (nº)

*Full time employees with a full remuneration, in establishments (no.)*

#### Saúde e Ambiente

##### *Health and Environment*

#### Setor Monetário e Financeiro

##### *Monetary and Financial Sector*

#### Indicadores Sociais

##### *Social Indicators*

#### Imobiliário

##### *Real Estate*

#### Seleção de Indicadores de Turismo

##### *Tourism Indicators Selection*

## Comparação com as Respetivas Agregações Geográficas *Comparison with Respective Geographical Aggregations*

#### Demografia, Educação e Sociedade

##### *Demography, Education and Society*

#### Saúde e Ambiente

##### *Health and Environment*

#### Setor Monetário e Financeiro

##### *Monetary and Financial Sector*

#### Indicadores Sociais

##### *Social Indicators*

#### Principais Indicadores de Actividade Económica

##### *Main Economic Activity Indicators*

Trabalhadores por conta de outrem (TCO) nos estabelecimentos, a tempo completo com remuneração completa (nº)

*Full time employees with a full remuneration, in establishments (no.)*

#### Imobiliário

##### *Real Estate*

#### Indicadores Sociais

##### *Social Indicators*

#### Principais Indicadores de Turismo

##### *Main Economic Tourism Indicators*

## CONCELHO (MUNICIPALITY): POVOAÇÃO

Indicadores seleccionados <i>Selected indicators</i>	ANOS YEARS	Concelho (Municipality): Povoação	Portugal
Área (km2) <i>Area (km2)</i>	2022	106	92 225
		0,1	100,0
		<i>Portugal = 100</i>	
População residente (nº) <i>Resident population (nº)</i>	2023	5 867	10 639 726
		0,1	100,0
		<i>Portugal = 100</i>	
Pessoal ao serviço nas empresas (nº) <i>Persons employed in enterprises (no.)</i>	2022	1 192	4 487 322
		0,0	100,0
		<i>Portugal = 100</i>	
Volume de negócios nas empresas (10 <sup>3</sup> Euros) <i>Turnover of enterprises (10<sup>3</sup> Euros)</i>	2022	59 075	533 462 569
		0,0	100,0
		<i>Portugal = 100</i>	
Empresas (nº) <i>Enterprises (no.)</i>	2022	499	1 437 254
		0,0	100,0
		<i>Portugal = 100</i>	
Pessoal ao serviço nas empresas da indústria transformadora (nº) <i>Persons employed in manufacturing enterprises (no.)</i>	2022	89	741 958
		0,0	100,0
		<i>Portugal = 100</i>	
Volume de Negócios nas empresas da ind. transformadora (10 <sup>3</sup> Euros) <i>Turnover of manufacturing enterprises (10<sup>3</sup> Euros)</i>	2022	3 234	127 444 230
		0,0	100,0
		<i>Portugal = 100</i>	
Empresas da indústria transformadora (nº) <i>Manufacturing enterprises (no.)</i>	2022	23	68 501
		0,0	100,0
		<i>Portugal = 100</i>	
Comércio internacional de bens - Exportações (10 <sup>3</sup> Euros) <i>International trade of goods- Exports (10<sup>3</sup> Euros)</i>	2023	1	77 602 849
		0,0	100,0
		<i>Portugal = 100</i>	
Comércio internacional de bens - Importações (10 <sup>3</sup> Euros) <i>International trade of goods - Imports (10<sup>3</sup> Euros)</i>	2023	42	104 959 212
		0,0	100,0
		<i>Portugal = 100</i>	
Dormidas nos estabelecimentos de alojamento turístico por localização geográfica e tipo de alojamento turístico (nº) <i>Nights (No.) in tourist accommodation establishments by Geographic localization (NUTS - 2013) and Type (tourist accommodation establishment) (no.)</i>	2022	108 154	69 694 791
		0,2	100,0
		<i>Portugal = 100</i>	
Proveitos totais nos estabelecimentos de alojamento turístico por localização geográfica e tipo de alojamento turístico (mil Euros) <i>Total incomes (€) in tourist accommodation establishments by Geographic localization (NUTS - 2013) and Type (tourist accommodation establishment) (thousand Euros)</i>	2023	18 425	6 015 323
		0,3	100,0
		<i>Portugal = 100</i>	

Fonte:INE (AER),exceto menção específica a outras fontes.Nota:Consultar a síntese metodológica para outras fontes, conceitos e notas.

Source:INE(RSYB),except when specified otherwise.Note:Other sources,concepts and notes in methodological synthesis.

## CONCELHO (MUNICIPALITY): POVOAÇÃO



Área = 106 km2

Demografia, Educação e Sociedade Demography, Education and Society			
População residente (2023) (nº) <i>Resident population (2023) (nº)</i>	5 867	Taxa bruta de natalidade (2023) (‰) <i>Crude birth rate (2023) (‰)</i>	8,7
Taxa de crescimento média anual da população (2011/2023) (%) <i>Average annual growth rate of population (2011/2023) (%)</i>	-0,6	Rácio divórcios / casamentos (2022) (%) <i>Divorce / Marriage ratio (2022) (%)</i>	65,0
Densidade populacional (2022) (habitantes / km2) <i>Population density (2022) (Inh. / km2)</i>	55,3	Taxa bruta de escolarização (Ensino secundário) (2022/2023) (%) <i>Crude educational attainment rate (Secondary education) (2022/2023) (%)</i>	100,5
População ≥ 65 anos (2023) (%) <i>Population ≥ 65 years (2023) (%)</i>	18,0	Despesas dos municípios em cultura e desporto por habitante (2022) (Euros / hab.) <i>Expenditures on cultural activities and sports of municipalities per inhabitant (2022) (Euros / inhab.)</i>	19,5
Índice de Dependência Total (2023) <i>Total dependency ratio (2023)</i>	45,0	Taxa de criminalidade (2023) (‰) <i>Crime rate (2023) (‰)</i>	..
Saúde e Ambiente Health and Environment		Setor Monetário e Financeiro Monetary and Financial Sector	
Taxa quinquenal de mortalidade infantil (2017/2021) (‰) <i>Quinquennial rate of infant mortality (2017/2021) (‰)</i>	0,0	Compras através de terminais de pagamento automático por habitante (2023) (Euros / hab.) <i>Purchases through points of sale per inhabitant (2023) (Euros / inhab.)</i>	189,7
Médicos / 1000 habitantes (2023) (nº) <i>Physicians / 1000 inhabitants (2023) (no.)</i>	..	Levantamentos nacionais em caixas multibanco por habitante (2023) (Euros / hab.) <i>National withdrawals on automated teller machines (ATM) per inhabitant (2023) (Euros / inhab.)</i>	2 371,0
Consultas externas nos hospitais por habitante (2022) (nº) <i>Medical appointments in external appointment units of hospitals per inhabitant (2022) (no.)</i>	0,0	Peso do crédito à habitação no total dos créditos a clientes (2022) (%) <i>Housing credit rate (2022) (%)</i>	73,0
Despesas dos municípios em ambiente por habitante (2022) (Euros / hab.) <i>Environmental expenditure of municipalities per inhabitant (2022) (Euros / inhab.)</i>	19,0	Peso dos depósitos de emigrantes no total de depósitos dos clientes (2022) (%) <i>Emigrant deposits rate (2022) (%)</i>	5,8

Fonte: Wikipedia

**CONCELHO (MUNICIPALITY): POVOAÇÃO**  
**Principais Indicadores de Actividade Económica**  
*Main Economic Activity Indicators*

	2017	2018	2019	2020	2021	2022	2023
<i>Pessoal ao serviço nas empresas (nº)</i> <i>Persons employed in enterprises (no.)</i>	1 001	1 117	1 222	1 141	1 109	1 192	..
2019 = 100	81,9	91,4	100,0	93,4	90,8	97,5	..
<i>t.c. (%) / g.r. (%)</i>		11,6	9,4	-6,6	-2,8	7,5	..
<i>Pessoal ao serviço nas empresas da indústria transformadora (nº)</i> <i>Persons employed in manufacturing enterprises (no.)</i>	91	119	106	108	85	89	..
2019 = 100	85,8	112,3	100,0	101,9	80,2	84,0	..
<i>t.c. (%) / g.r. (%)</i>		30,8	-10,9	1,9	-21,3	4,7	..
<i>Volume de negócios nas empresas (10<sup>3</sup> Euros)</i> <i>Turnover of enterprises (10<sup>3</sup> Euros)</i>	43 844,3	47 815,1	48 403,3	35 052,3	44 336,0	59 074,9	..
2019 = 100	90,6	98,8	100,0	72,4	91,6	122,0	..
<i>t.c. (%) / g.r. (%)</i>		9,1	1,2	-27,6	26,5	33,2	..
<i>Volume de Negócios nas empresas da ind. transformadora (10<sup>3</sup> Euros)</i> <i>Turnover of manufacturing enterprises (10<sup>3</sup> Euros)</i>	1 932,9	2 609,9	2 720,9	2 603,6	2 780,6	3 233,7	..
2019 = 100	71,0	95,9	100,0	95,7	102,2	118,8	..
<i>t.c. (%) / g.r. (%)</i>		35,0	4,3	-4,3	6,8	16,3	..
<i>Empresas (nº)</i> <i>Enterprises (no.)</i>	466	481	486	464	475	499	..
2019 = 100	95,9	99,0	100,0	95,5	97,7	102,7	..
<i>t.c. (%) / g.r. (%)</i>		3,2	1,0	-4,5	2,4	5,1	..
<i>Empresas da indústria transformadora (nº)</i> <i>Manufacturing enterprises (no.)</i>	24	27	25	21	22	23	..
2019 = 100	96,0	108,0	100,0	84,0	88,0	92,0	..
<i>t.c. (%) / g.r. (%)</i>		12,5	-7,4	-16,0	4,8	4,5	..
<i>Constituição de pessoas coletivas e entidades equiparadas (nº)</i> <i>Creation of legal persons and equivalent entities (no.)</i>	6	11	9	2	2	6	8
2019 = 100	66,7	122,2	100,0	22,2	22,2	66,7	88,9
<i>t.c. (%) / g.r. (%)</i>		83,3	-18,2	-77,8	0,0	200,0	33,3
<i>Dissolução de pessoas coletivas e entidades equiparadas (nº)</i> <i>Dissolution of legal persons and equivalent entities (no.)</i>	2	0	5	2	2	2	0
2019 = 100	40,0	0,0	100,0	40,0	40,0	40,0	0,0
<i>t.c. (%) / g.r. (%)</i>		-100,0	..	-60,0	0,0	0,0	-100,0

Fonte:INE (AER),exceto menção específica a outras fontes.Nota:Consultar a síntese metodológica para outras fontes, conceitos e notas.

Source:INE(RSYB),except when specified otherwise.Note:Other sources,concepts and notes in methodological synthesis.

**CONCELHO (MUNICIPALITY): POVOAÇÃO**  
**Principais Indicadores de Actividade Económica**  
*Main Economic Activity Indicators*

	2017	2018	2019	2020	2021	2022	2023
<i>Ganho médio mensal por trabalhador por conta de outrem (Euros)</i> <i>Average monthly earning per employee (Euros)</i>	911,9	895,1	924,3	1 036,6	971,5	..	..
<i>2019 = 100</i>	98,7	96,8	100,0	112,1	105,1	..	..
<i>t.c. (%) / g.r. (%)</i>		-1,8	3,3	12,1	-6,3	..	..
<i>Ganho médio mensal por trabalhador por conta de outrem - Homens (Euros)</i> <i>Average monthly earning per employee - Male (Euros)</i>	1 050,9	1 007,1	1 043,1	1 182,3	1 062,2	..	..
<i>2019 = 100</i>	100,8	96,6	100,0	113,3	101,8	..	..
<i>t.c. (%) / g.r. (%)</i>		-4,2	3,6	13,3	-10,2	..	..
<i>Ganho médio mensal por trabalhador por conta de outrem - Mulheres (Euros)</i> <i>Average monthly earning per employee - Female (Euros)</i>	784,3	788,6	817,7	876,9	884,3	..	..
<i>2019 = 100</i>	95,9	96,4	100,0	107,2	108,1	..	..
<i>t.c. (%) / g.r. (%)</i>		0,6	3,7	7,2	0,9	..	..
<i>Comércio internacional de bens - Exportações (10<sup>3</sup> Euros)</i> <i>International trade of goods- Exports (10<sup>3</sup> Euros)</i>	0,8	12,9	2,7	0,2	0,0	0,0	1,3
<i>2019 = 100</i>	30,0	483,3	100,0	7,9	0,0	0,0	48,7
<i>t.c. (%) / g.r. (%)</i>		1511,8	-79,3	-92,1	-100,0	..	..
<i>Comércio internacional de bens - Importações (10<sup>3</sup> Euros)</i> <i>International trade of goods - Imports (10<sup>3</sup> Euros)</i>	903,1	45,2	2,4	10,8	18,8	36,4	42,3
<i>2019 = 100</i>	37 380,5	1 872,7	100,0	447,8	779,3	1 506,9	1 749,8
<i>t.c. (%) / g.r. (%)</i>		-95,0	-94,7	347,8	74,1	93,4	16,1
<i>Capacidade de alojamento nos estabelecimentos hoteleiros (nº de hóspedes)</i> <i>Lodging capacity in hotel establishments (no. of guests)</i>	506	560	558	244	505	575	609
<i>2019 = 100</i>	90,7	100,4	100,0	43,7	90,5	103,0	109,1
<i>t.c. (%) / g.r. (%)</i>		10,7	-0,4	-56,3	107,0	13,9	5,9
<i>Crédito à habitação por habitante (Euros)</i> <i>Housing credit per inhabitant (Euros)</i>	5 440	5 267	5 186	5 197	6 529	6 380	..
<i>2019 = 100</i>	104,9	101,6	100,0	100,2	125,9	123,0	..
<i>t.c. (%) / g.r. (%)</i>		-3,2	-1,5	0,2	25,6	-2,3	..
<i>Edifícios licenciados pelas câmaras municipais para construção (nº)</i> <i>Building permits issued by the local administration (no.)</i>	7	16	11	15	21	22	..
<i>2019 = 100</i>	63,6	145,5	100,0	136,4	190,9	200,0	..
<i>t.c. (%) / g.r. (%)</i>		128,6	-31,3	36,4	40,0	4,8	..

Fonte:INE (AER),exceto menção específica a outras fontes.Nota:Consultar a síntese metodológica para outras fontes, conceitos e notas.

Source:INE(RSYB),except when specified otherwise.Note:Other sources,concepts and notes in methodological synthesis.

**CONCELHO (MUNICIPALITY): POVOAÇÃO**
**Demografia, Educação e Sociedade**  
*Demography, Education and Society*

		2017	2018	2019	2020	2021	2022	2023
População residente (nº) <i>Resident population (no.)</i>	2019 = 100	5 900 101,1	5 857 100,3	5 838 100,0	5 848 100,2	5 876 100,7	5 882 100,8	5 867 100,5
	<i>t.c. (%) / g.r. (%)</i>		-0,7	-0,3	0,2	0,5	0,1	-0,3
Densidade populacional (habitantes / km2) <i>Population density (Inh / km2)</i>	2019 = 100	55,4 101,1	55,0 100,3	54,9 100,0	55,0 100,2	55,2 100,7	55,3 100,8	..
	<i>t.c. (%) / g.r. (%)</i>		-0,7	-0,3	0,2	0,5	0,1	..
População ≥ 65 anos (%) <i>Population ≥ 65 years (%)</i>	2019 = 100	15,8 94,3	16,3 97,1	16,8 100,0	17,3 103,1	17,7 105,4	17,7 105,5	18,0 107,2
	<i>t.c. (%) / g.r. (%)</i>		3,0	2,9	3,1	2,3	0,1	1,6
Índice de Dependência Total <i>Total dependency ratio</i>	2019 = 100	44,8 99,6	45,0 100,2	45,0 100,0	44,8 99,6	44,9 99,9	44,3 98,6	45,0 100,0
	<i>t.c. (%) / g.r. (%)</i>		0,6	-0,2	-0,4	0,3	-1,3	1,4
Taxa bruta de natalidade (‰) <i>Crude birth rate (‰)</i>	2019 = 100	6,9 115,0	7,3 121,7	6,0 100,0	8,0 133,3	7,7 128,3	6,1 101,7	8,7 145,0
	<i>t.c. (%) / g.r. (%)</i>		5,8	-17,8	33,3	-3,7	-20,8	42,6
Rácio divórcios / casamentos (%) <i>Divorce / Marriage ratio (%)</i>	2019 = 100	72,0 83,1	30,3 35,0	86,7 100,0	68,4 78,9	66,7 76,9	65,0 75,0	..
	<i>t.c. (%) / g.r. (%)</i>		-57,9	186,0	-21,1	-2,6	-2,5	..
Despesas dos municípios em cultura e desporto por habitante (Euros / hab.) <i>Expenditures on cultural activities and sports of municipalities (Euros / inhab.)</i>	2019 = 100	24,8 69,7	28,4 79,6	35,6 100,0	17,4 48,8	12,5 35,2	19,5 54,7	..
	<i>t.c. (%) / g.r. (%)</i>		14,3	25,6	-51,2	-28,0	55,7	..
Taxa de criminalidade (‰) <i>Crime rate (‰)</i>	2019 = 100	30,8 123,2	25,3 101,2	25,0 100,0	25,6 102,4	28,4 113,6	26,4 105,6	..
	<i>t.c. (%) / g.r. (%)</i>		-17,9	-1,2	2,4	10,9	-7,0	..

Fonte:INE (AER),exceto menção específica a outras fontes.Nota:Consultar a síntese metodológica para outras fontes, conceitos e notas.

Source:INE(RSYB),except when specified otherwise.Note:Other sources,concepts and notes in methodological synthesis.

**CONCELHO (MUNICIPALITY): POVOAÇÃO**

**Maiores empregadores do Concelho**

(Ordenado segundo o nº de trabalhadores por conta de outrem - TCO - nos estabelecimentos)

**Greatest Employers in the Municipality**

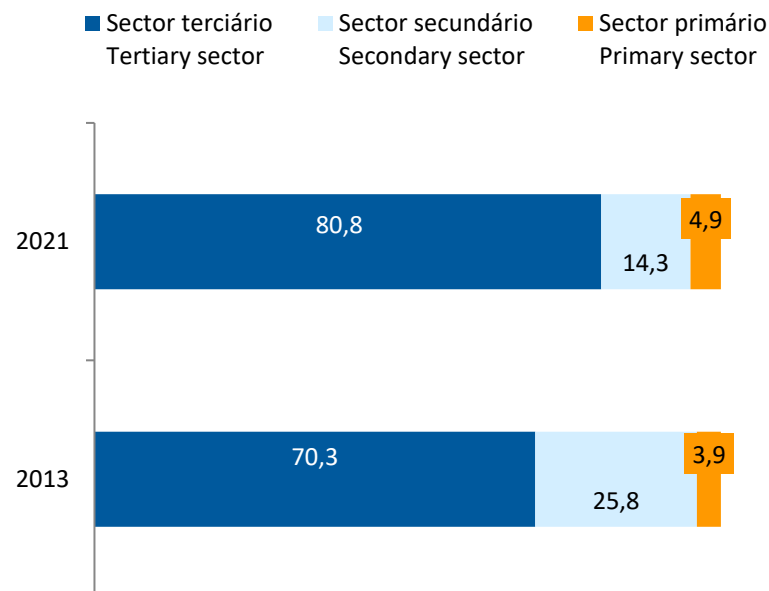
(Ranked according to the number of employees in establishments)

CAE Rev.3		2022
55111	Hotéis com restaurante <i>Hotels with restaurant</i>	1
41200	Construção de edifícios (residenciais e não residenciais) <i>Construction of residential and non-residential buildings</i>	2
56101	Restaurantes tipo tradicional <i>Traditional restaurants</i>	3
56104	Restaurantes típicos <i>Typical restaurants</i>	4
88910	Actividades de cuidados para crianças, sem alojamento <i>Child day-care activities</i>	5
87301	Actividades de apoio social para pessoas idosas, com alojamento <i>Social assistance to the elderly, with accommodation</i>	6
88101	Actividades de apoio social para pessoas idosas, sem alojamento <i>Social work activities for the elderly without accommodation</i>	7
10393	Fabricação de doces, compotas, geleias e marmelada <i>Manufacture of jams, marmalades and table jellies</i>	8
47111	Comércio a retalho em supermercados e hipermercados <i>Retail sale in supermarkets and hypermarkets</i>	9
03111	Pesca marítima <i>Marine fishing</i>	10
93192	Outras actividades desportivas, n.e. <i>Other sports activities, n.c.e.</i>	11
10711	Panificação <i>Manufacture of bread</i>	12
47523	Comércio a retalho de material de bricolage, equipamento sanitário, ladrilhos e materiais similares, em estabelecimentos especializados <i>Retail sale of do-it-yourself material, sanitary equipment, floor tile and similar equipment</i>	13
55118	Apartamentos turísticos com restaurante <i>Holiday flats with restaurant</i>	14
47730	Comércio a retalho de produtos farmacêuticos, em estabelecimentos especializados <i>Retail sale of pharmaceutical products in specialised stores</i>	15
Nº total de TCO nas CAE consideradas <i>Total number of employees in the referred NACE</i>		747
% no nº total de TCO do Concelho <i>% in the Municipality's total number of employees</i>		75,7%

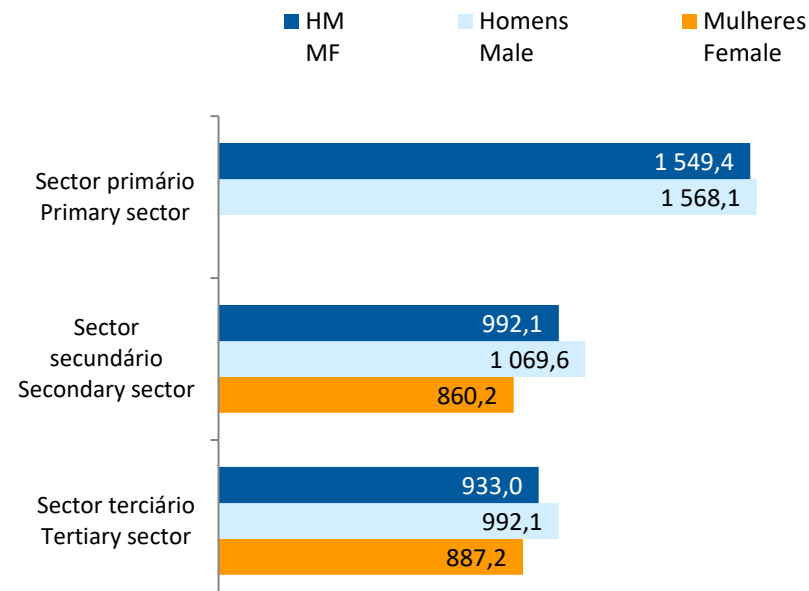
## CONCELHO (MUNICIPALITY): POVOAÇÃO

### Trabalhadores por conta de outrem\* *Employees\**

Por sector de actividade, 2013 e 2021  
*According to broad sectors of activity, 2013 and 2021*



Ganho médio mensal (Euros), 2021  
*Average monthly earning (Euros), 2021*



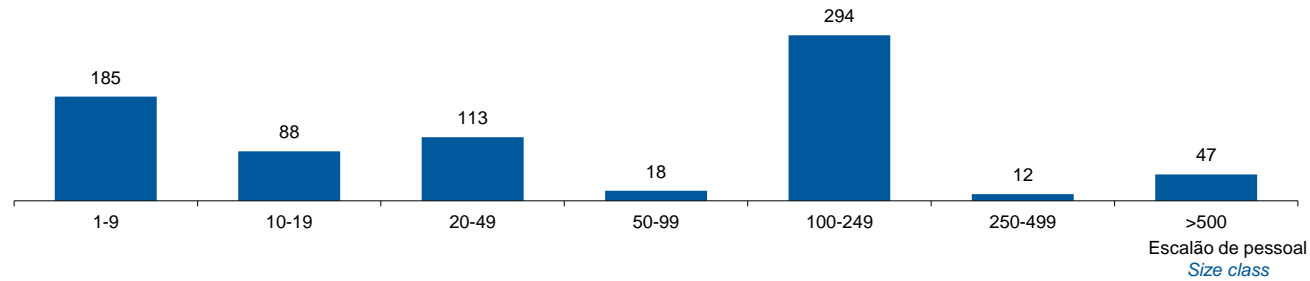
\* Os dados dizem respeito a trabalhadores por conta de outrem a tempo completo com remuneração completa, nos estabelecimentos da região.

\* *Data refers to full time employees with a full remuneration, in establishments of the region.*

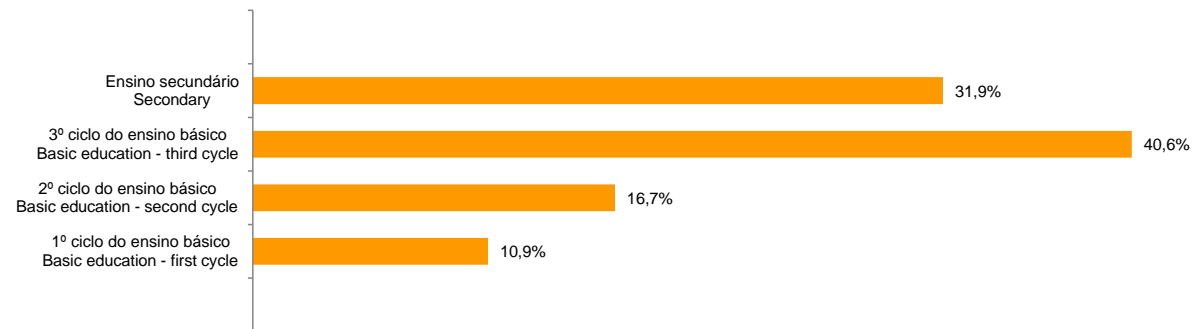
CONCELHO (MUNICIPALITY): POVOAÇÃO

Trabalhadores por Conta de Outrem\*, 2021  
Segundo os escalões de pessoal (da empresa)

*Employees\*, 2021*  
*By size-class (of the enterprise)*



Segundo o nível de habilitações  
*According to educational level*



\* Os dados dizem respeito a trabalhadores por conta de outrem a tempo completo com remuneração completa, nos estabelecimentos da região.

\* *Data refers to full time employees with a full remuneration, in establishments of the region.*

**CONCELHO (MUNICIPALITY): POVOAÇÃO**

**Trabalhadores por conta de outrem (TCO) nos estabelecimentos, a tempo completo com remuneração completa (nº)**  
*Full time employees with a full remuneration, in establishments (no.)*

Por sector de actividade <i>According to broad sectors of activity</i>	2016	2017	2018	2019	2020	2021	2022
TCO por sector de actividade - Sector primário (nº) <i>Employees - Primary sector (no.)</i>	35	45	31	38	46	37	..
<i>2019 = 100</i>	92,1	118,4	81,6	100,0	121,1	97,4	..
<i>t.c. (%) / g.r. (%)</i>		28,6	-31,1	22,6	21,1	-19,6	..
TCO por sector de actividade - Sector secundário (nº) <i>Employees - Secondary sector (no.)</i>	115	136	129	109	102	108	..
<i>2019 = 100</i>	105,5	124,8	118,3	100,0	93,6	99,1	..
<i>t.c. (%) / g.r. (%)</i>		18,3	-5,1	-15,5	-6,4	5,9	..
TCO por sector de actividade - Sector terciário (nº) <i>Employees - Tertiary sector (no.)</i>	540	617	640	690	439	612	..
<i>2019 = 100</i>	78,3	89,4	92,8	100,0	63,6	88,7	..
<i>t.c. (%) / g.r. (%)</i>		14,3	3,7	7,8	-36,4	39,4	..

Fonte:INE (AER),exceto menção específica a outras fontes.Nota:Consultar a síntese metodológica para outras fontes, conceitos e notas.

Source:INE(RSYB),except when specified otherwise.Note:Other sources,concepts and notes in methodological synthesis.

**CONCELHO (MUNICIPALITY): POVOAÇÃO**

Trabalhadores por conta de outrem (TCO) nos estabelecimentos, a tempo completo com remuneração completa (nº)  
*Full time employees with a full remuneration, in establishments (no.)*

Segundo os escalões de pessoal da empresa <i>By size-class of the enterprise</i>	2016	2017	2018	2019	2020	2021	2022
1 - 9 (nº / no.) 2019 = 100 <i>t.c. (%) / g.r. (%)</i>	178 96,2	199 107,6 11,8	164 88,6 -17,6	185 100,0 12,8	147 79,5 -20,5	185 100,0 25,9	..
10 - 19 (nº / no.) 2019 = 100 <i>t.c. (%) / g.r. (%)</i>	37 29,4	70 55,6 89,2	84 66,7 20,0	126 100,0 50,0	51 40,5 -59,5	88 69,8 72,5	..
20 - 49 (nº / no.) 2019 = 100 <i>t.c. (%) / g.r. (%)</i>	146 124,8	170 145,3 16,4	111 94,9 -34,7	117 100,0 5,4	115 98,3 -1,7	113 96,6 -1,7	..
50 - 99 (nº / no.) 2019 = 100 <i>t.c. (%) / g.r. (%)</i>	83 70,9	95 81,2 14,5	62 53,0 -34,7	117 100,0 88,7	29 24,8 -75,2	18 15,4 -37,9	..
100 - 249 (nº / no.) 2019 = 100 <i>t.c. (%) / g.r. (%)</i>	194 84,3	217 94,3 11,9	317 137,8 46,1	230 100,0 -27,4	189 82,2 -17,8	294 127,8 55,6	..
250 - 499 (nº / no.) 2019 = 100 <i>t.c. (%) / g.r. (%)</i>	0 0,0	0 0,0 ..	8 100,0 ..	8 100,0 0,0	8 100,0 0,0	12 150,0 50,0	..
> 500 (nº / no.) 2019 = 100 <i>t.c. (%) / g.r. (%)</i>	52 96,3	47 87,0 -9,6	54 100,0 14,9	54 100,0 0,0	48 88,9 -11,1	47 87,0 -2,1	..

Fonte:INE (AER),exceto menção específica a outras fontes.Nota:Consultar a síntese metodológica para outras fontes, conceitos e notas.

Source:INE(RSYB),except when specified otherwise.Note:Other sources,concepts and notes in methodological synthesis.

**CONCELHO (MUNICIPALITY): POVOAÇÃO**
**Trabalhadores por conta de outrem (TCO) nos estabelecimentos, a tempo completo com remuneração completa (nº)**  
*Full time employees with a full remuneration, in establishments (no.)*

Ganho médio mensal (Euros) - Por sector de actividade e género Average monthly earning (Euros) - According to broad sectors of activity and gender	2016	2017	2018	2019	2020	2021	2022
Ganho médio mensal - Sector primário (Euros) <i>Average monthly earning (Euros) - Primary Sector (Euros)</i>	1 487,9	2 151,6	2 033,8	1 731,0	2 017,8	1 549,4	..
2019 = 100	86,0	124,3	117,5	100,0	116,6	89,5	..
t.c. (%) / g.r. (%)		44,6	-5,5	-14,9	16,6	-23,2	..
Ganho médio mensal - Sector primário - Homens (Euros) <i>Average monthly earning (Euros) - Primary Sector - Male (Euros)</i>	1 618,5	2 181,8	2 134,1	1 849,7	2 102,8	1 568,1	..
2019 = 100	87,5	118,0	115,4	100,0	113,7	84,8	..
t.c. (%) / g.r. (%)		34,8	-2,2	-13,3	13,7	-25,4	..
Ganho médio mensal - Sector primário - Mulheres (Euros) <i>Average monthly earning (Euros) - Primary Sector - Female (Euros)</i>	704,1	1 841,9	..	947,6	800,7	..	..
2019 = 100	74,3	194,4	..	100,0	84,5	..	..
t.c. (%) / g.r. (%)		161,6	..	..	-15,5	..	..
Ganho médio mensal - Sector secundário (Euros) <i>Average monthly earning (Euros) - Secondary Sector (Euros)</i>	886,9	864,8	885,3	938,2	972,9	992,1	..
2019 = 100	94,5	92,2	94,4	100,0	103,7	105,7	..
t.c. (%) / g.r. (%)		-2,5	2,4	6,0	3,7	2,0	..
Ganho médio mensal - Sector secundário - Homens (Euros) <i>Average monthly earning (Euros) - Secondary Sector - Male (Euros)</i>	967,9	927,0	915,4	1 007,9	1 038,2	1 069,6	..
2019 = 100	96,0	92,0	90,8	100,0	103,0	106,1	..
t.c. (%) / g.r. (%)		-4,2	-1,3	10,1	3,0	3,0	..
Ganho médio mensal - Sector secundário - Mulheres (Euros) <i>Average monthly earning (Euros) - Secondary Sector - Female (Euros)</i>	716,3	730,1	730,6	784,4	823,3	860,2	..
2019 = 100	91,3	93,1	93,1	100,0	105,0	109,7	..
t.c. (%) / g.r. (%)		1,9	0,1	7,4	5,0	4,5	..
Ganho médio mensal - Sector terciário (Euros) <i>Average monthly earning (Euros) - Tertiary Sector (Euros)</i>	825,1	831,9	841,9	877,7	948,6	933,0	..
2019 = 100	94,0	94,8	95,9	100,0	108,1	106,3	..
t.c. (%) / g.r. (%)		0,8	1,2	4,3	8,1	-1,6	..
Ganho médio mensal - Sector terciário - Homens (Euros) <i>Average monthly earning (Euros) - Tertiary Sector - Male (Euros)</i>	917,9	910,4	917,1	959,8	1 030,2	992,1	..
2019 = 100	95,6	94,9	95,5	100,0	107,3	103,4	..
t.c. (%) / g.r. (%)		-0,8	0,7	4,7	7,3	-3,7	..
Ganho médio mensal - Sector terciário - Mulheres (Euros) <i>Average monthly earning (Euros) - Tertiary Sector - Female (Euros)</i>	761,8	779,1	792,8	818,9	884,5	887,2	..
2019 = 100	93,0	95,1	96,8	100,0	108,0	108,3	..
t.c. (%) / g.r. (%)		2,3	1,8	3,3	8,0	0,3	..

Fonte:INE (AER),exceto menção específica a outras fontes.Nota:Consultar a síntese metodológica para outras fontes, conceitos e notas.

Source:INE(RSYB),except when specified otherwise.Note:Other sources,concepts and notes in methodological synthesis.

CONCELHO (MUNICIPALITY): POVOAÇÃO

Saúde e Ambiente  
*Health and Environment*

	2017	2018	2019	2020	2021	2022	2023
Médicos / 1000 habitantes (nº) <i>Physicians / 1000 inhabitants (no.)</i>	1,8	1,8	1,9	1,9	1,9	1,5	..
2019 = 100	94,7	94,7	100,0	100,0	100,0	78,9	..
t.c. (%) / g.r. (%)		0,0	5,6	0,0	0,0	-21,1	..
Despesas dos municípios em ambiente por habitante (Euros / hab.) <i>Environmental expenditure of municipalities per inhabitant (Euros / inhab.)</i>	18,0	19,0	23,0	23,0	19,0	19,0	..
2019 = 100	78,3	82,6	100,0	100,0	82,6	82,6	..
t.c. (%) / g.r. (%)		5,6	21,1	0,0	-17,4	0,0	..

Setor Monetário e Financeiro  
*Monetary and Financial Sector*

	2017	2018	2019	2020	2021	2022	2023
Compras através de terminais de pagamento automático por habitante (Euros / hab.) <i>Purchases through points of sale per inhabitant (Euros / inhab.)</i>	84,2	93,2	107,2	94,2	129,7	160,3	189,7
2019 = 100	78,6	86,9	100,0	87,9	120,9	149,5	176,9
t.c. (%) / g.r. (%)		10,7	15,0	-12,1	37,6	23,6	18,3
Levantamentos nacionais em caixas multibanco por habitante (Euros / hab.) <i>National withdrawals on automated teller machines (ATM) per inhabitant (Euros / inhab.)</i>	2 039,0	2 068,0	2 146,0	2 002,0	2 146,0	2 328,0	2 371,0
2019 = 100	95,0	96,4	100,0	93,3	100,0	108,5	110,5
t.c. (%) / g.r. (%)		1,4	3,8	-6,7	7,2	8,5	1,8

Fonte:INE (AER),exceto menção específica a outras fontes.Nota:Consultar a síntese metodológica para outras fontes, conceitos e notas.

Source:INE(RSYB),except when specified otherwise.Note:Other sources,concepts and notes in methodological synthesis.

CONCELHO (MUNICIPALITY): POVOAÇÃO

Indicadores Sociais  
Social Indicators

	2017	2018	2019	2020	2021	2022	2023
Beneficiários de subsídio de desemprego / População residente (%) <i>Recipients of unemployment benefits / Resident population (%)</i>	11,4	11,3	9,8	7,8	7,7	8,6	..
2019 = 100	115,5	115,1	100,0	78,8	77,8	87,7	..
t.c. (%) / g.r. (%)		-0,3	-13,1	-21,2	-1,4	12,8	..
Beneficiários de rendimento social de inserção / População residente (%) <i>Recipients of social integration income / Resident population (%)</i>	13,9	13,2	12,9	10,6	9,4	7,3	..
2019 = 100	107,5	102,5	100,0	82,1	73,0	56,8	..
t.c. (%) / g.r. (%)		-4,7	-2,4	-17,9	-11,1	-22,1	..

Fonte:INE (AER),exceto menção específica a outras fontes.Nota:Consultar a síntese metodológica para outras fontes, conceitos e notas.

Source:INE(RSYB),except when specified otherwise.Note:Other sources,concepts and notes in methodological synthesis.

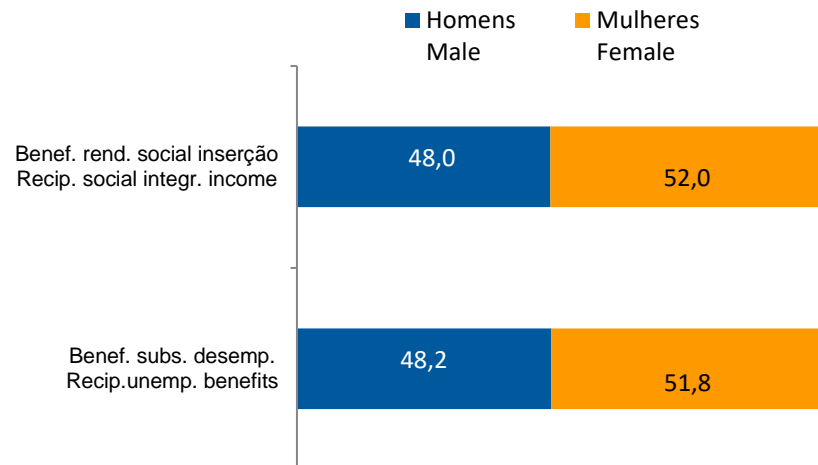
**CONCELHO (MUNICIPALITY): POVOAÇÃO**  
**Indicadores Sociais**  
*Social Indicators*

**Beneficiários de subsídio de desemprego e beneficiários do rendimento social de inserção, 2022**

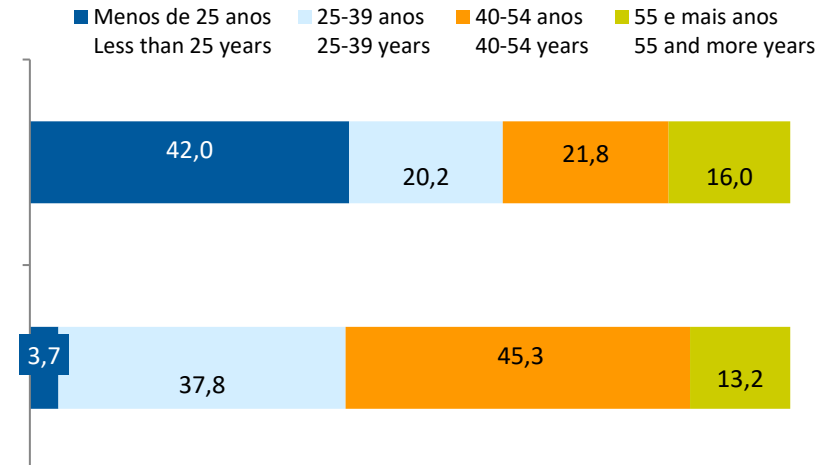
*Recipients of unemployment benefits and recipients of social integration income, 2022*

Beneficiários de subsídio de desemprego / População residente (%) <i>Recipients of unemployment benefits / Resident population (%)</i>	8,6
Beneficiários do rendimento social de inserção / População residente (%) <i>Recipients of social integration income / Resident population (%)</i>	7,3

**Por género**  
*According to gender*

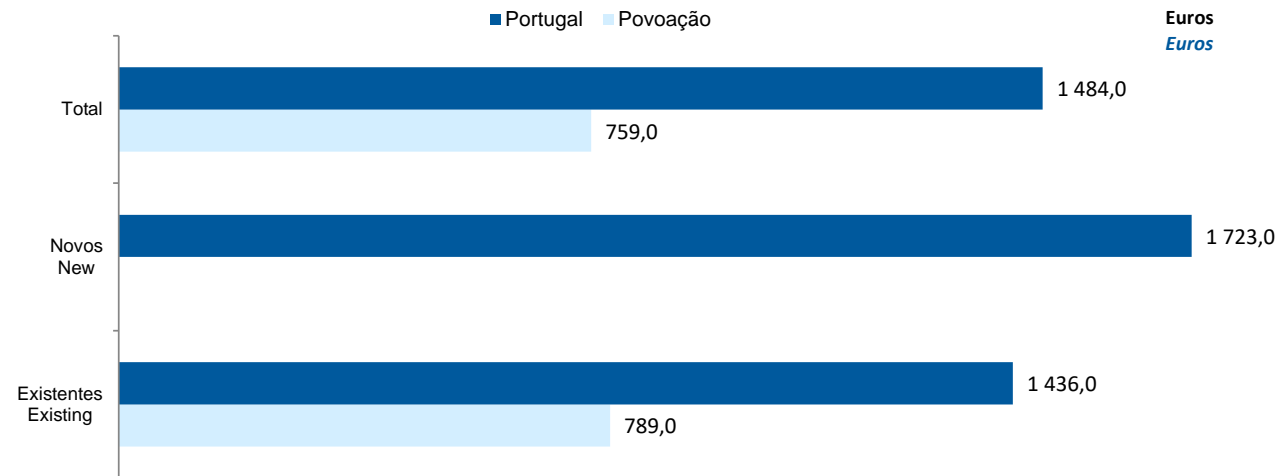


**Por idade**  
*According to age*




**CONCELHO (MUNICIPALITY): POVOAÇÃO**  
**Imobiliário**  
*Real Estate*

**Valor mediano das vendas por m2 de alojamentos familiares e categoria do alojamento familiar, 2022**  
*Median value per m2 of dwellings sales and category of housing unit, 2022*



**Valor mediano das rendas por m2 de novos contratos de arrendamento de alojamentos familiares, 2023**  
*Median house rental value per m2 of new lease agreements of dwellings, 2023*



CONCELHO (MUNICIPALITY): POVOAÇÃO

Seleção de Indicadores de turismo  
*Tourism indicators selection*

		2017	2018	2019	2020	2021	2022	2023
Capacidade de alojamento nos estabelecimentos de alojamento turístico e tipo de alojamento turístico	<i>nº</i>	506	560	558	244	505	575	609
<i>Lodging capacity in tourist accommodation establishments and Type (tourist accommodation establishment)</i>	2019 = 100	90,7	100,4	100,0	43,7	90,5	103,0	109,1
	<i>t.c. (%) / g.r. (%)</i>		10,7	-0,4	-56,3	107,0	13,9	5,9
Dormidas nos estabelecimentos de alojamento turístico por localização geográfica e tipo de alojamento turístico	<i>nº</i>	99 384	101 816	111 751	33 313	69 171	108 154	..
<i>Nights (No.) in tourist accommodation establishments by Geographic localization (NUTS - 2013) and Type (tourist accommodation establishment)</i>	2019 = 100	88,9	91,1	100,0	29,8	61,9	96,8	..
	<i>t.c. (%) / g.r. (%)</i>		2,4	9,8	-70,2	107,6	56,4	..
Hóspedes nos estabelecimentos de alojamento turístico por localização geográfica e tipo de alojamento turístico	<i>nº</i>	32 892,0	35 888,0	39 958,0	15 062,0	28 457	40 689	41 361
<i>Guests (No.) in tourist accommodation establishments by Geographic localization (NUTS - 2013) and Type (tourist accommodation establishment)</i>	2019 = 100	82,3	89,8	100,0	37,7	71,2	101,8	103,5
	<i>t.c. (%) / g.r. (%)</i>		9,1	11,3	-62,3	88,9	43,0	1,7
Proveitos totais nos estabelecimentos de alojamento turístico por localização geográfica e tipo de alojamento turístico	<i>10<sup>3</sup> Euros</i>	10 013,0	10 930,0	12 373,0	3 383,0	8 799,0	15 200,0	18 425,0
<i>Total incomes (€) in tourist accommodation establishments by Geographic localization and Type (tourist accommodation establishment)</i>	2019 = 100	80,9	88,3	100,0	27,3	71,1	122,8	148,9
	<i>t.c. (%) / g.r. (%)</i>		9,2	13,2	-72,7	160,1	72,7	21,2
Taxa líquida de ocupação cama nos estabelecimentos de alojamento turístico por localização geográfica e tipo de alojamento turístico	<i>%</i>	61,1	55,4	60,4	29,3	44,4	58,4	55,0
<i>Bed occupancy net rate (%) in tourist accommodation establishments by Geographic localization and Type (tourist accommodation establishment)</i>	2019 = 100	101,2	91,7	100,0	48,5	73,5	96,7	91,1
	<i>t.c. (%) / g.r. (%)</i>		-9,3	9,0	-51,5	51,5	31,5	-5,8

Fonte:INE (AER),exceto menção específica a outras fontes.Nota:Consultar a síntese metodológica para outras fontes, conceitos e notas.

Source:INE(RSYB),except when specified otherwise.Note:Other sources,concepts and notes in methodological synthesis.

**CONCELHO (MUNICIPALITY): POVOAÇÃO**  
**Comparação com as Respetivas Agregações Geográficas**  
*Comparison with Respective Geographical Aggregations*

INDICADORES INDICATORS	ANOS YEARS	CONCELHO MUNICIPALITY	NUTS III	NUTS II	ILHA ISLAND	NUTS I	Portugal
		Povoação	Região Autónoma dos Açores	Região Autónoma dos Açores	Ilha de São Miguel	Região Autónoma dos Açores	
<b>Demografia, Educação e Sociedade</b> <i>Demography, Education and Society</i>							
População residente (nº) <i>Resident population (no.)</i>	2023	5 867	241 025	241 025	136 659	241 025	10 639 726
População residente (Peso sobre as respectivas agregações geográficas) <i>Resident population (Weight over respective aggregations)</i>	2023	100,0	2,4	2,4	1,2	2,4	0,1
Taxa de crescimento média anual da população (%) <i>Average annual growth rate of population (%)</i>	2011/2023	-0,6	-0,2	-0,2	-0,1	-0,2	0,1
Densidade populacional (habitantes / km2) <i>Population density (Inh / km2)</i>	2022	55,3	103,4	103,4	182,5	103,4	114,0
População ≥ 65 anos (%) <i>Population ≥ 65 years (%)</i>	2023	18,0	17,5	17,5	15,1	17,5	24,1
Índice de Dependência Total <i>Total dependency ratio</i>	2023	45,0	46,5	46,5	43,4	46,5	58,5
Taxa bruta de natalidade (‰) <i>Crude birth rate (‰)</i>	2023	8,7	8,5	8,5	..	8,5	8,1
Rácio divórcios / casamentos (%) <i>Divorce / Marriage ratio (%)</i>	2022	65,0	63,2	63,2	67,1	63,2	50,0
Taxa bruta de escolarização (Ensino secundário) (%) <i>Crude educational attainment rate (Secondary education) (%)</i>	2022/2023	100,5	105,3	105,3	..	105,3	126,8
Despesas dos municípios em cultura e desporto por habitante (Euros / hab.) <i>Expenditures on cultural activities and sports of municipalities (Euros / inhab.)</i>	2022	19,5	56,6	56,6	..	56,6	55,3
Taxa de criminalidade (‰) <i>Crime rate (‰)</i>	2022	26,4	40,6	40,8	48,0	40,8	32,7

Fonte:INE (AER),exceto menção específica a outras fontes.Nota:Consultar a síntese metodológica para outras fontes, conceitos e notas.

Source:INE(RSYB),except when specified otherwise.Note:Other sources,concepts and notes in methodological synthesis.

**CONCELHO (MUNICIPALITY): POVOAÇÃO**  
**Comparação com as Respetivas Agregações Geográficas**  
*Comparison with Respective Geographical Aggregations*

INDICADORES <i>INDICATORS</i>	ANOS <i>YEARS</i>	CONCELHO <i>MUNICIPALITY</i>	NUTS III	NUTS II	ILHA <i>ISLAND</i>	NUTS I	Portugal
		Povoação	Região Autónoma dos Açores	Região Autónoma dos Açores	Ilha de São Miguel	Região Autónoma dos Açores	
<b>Saúde e Ambiente</b> <i>Health and Environment</i>							
Taxa quinquenal de mortalidade infantil (%) <i>Quinquennial rate of infant mortality (%)</i>	2017/2021	0,0	3,2	3,2	..	3,2	2,7
Médicos / 1000 habitantes (nº) <i>Physicians / 1000 inhabitants (no.)</i>	2022	1,5	4,0	4,0	..	4,0	5,7
Despesas dos municípios em ambiente por habitante (Euros / hab.) <i>Environmental expenditure of municipalities per inhabitant (Euros / inhab.)</i>	2022	19	61	61	84	61	93
<b>Setor Monetário e Financeiro</b> <i>Monetary and Financial Sector</i>							
Compras através de terminais de pagamento automático por habitante (Euros / hab.) <i>Purchases through points of sale per inhabitant (Euros / inhab.)</i>	2023	189,7	204,6	204,6	215,1	204,6	197,3
Levantamentos nacionais em caixas multibanco por habitante (Euros / hab.) <i>National withdrawals on automated teller machines (ATM) per inhabitant (Euros / inhab.)</i>	2023	2 371,0	2 349,0	2 349,0	2 259,0	2 349,0	2 721,0
Peso do crédito à habitação no total dos créditos a clientes (%) <i>Housing credit rate (%)</i>	2022	73,0	52,2	52,2	47,6	52,2	42,1
Peso dos depósitos de emigrantes no total de depósitos dos clientes (%) <i>Emigrant deposits rate (%)</i>	2022	5,8	1,8	1,8	1,3	1,8	2,2

Fonte:INE (AER),exceto menção específica a outras fontes.Nota:Consultar a síntese metodológica para outras fontes, conceitos e notas.

Source:INE(RSYB),except when specified otherwise.Note:Other sources,concepts and notes in methodological synthesis.

**CONCELHO (MUNICIPALITY): POVOAÇÃO**  
**Comparação com as Respetivas Agregações Geográficas**  
*Comparison with Respective Geographical Aggregations*

INDICADORES INDICATORS	ANOS YEARS	CONCELHO MUNICIPALITY	NUTS III	NUTS II	ILHA ISLAND	NUTS I	Portugal
		Povoação	Região Autónoma dos Açores	Região Autónoma dos Açores	Ilha de São Miguel	Região Autónoma dos Açores	
<b>Indicadores Sociais</b> <i>Social Indicators</i>							
Beneficiários de subsídio de desemprego / População residente (%) <i>Recipients of unemployment benefits / Resident population (%)</i>	2022	8,6	3,6	3,6	3,8	3,6	3,2
Beneficiários de rendimento social de inserção / População residente (%) <i>Recipients of social integration income / Resident population (%)</i>	2022	7,3	6,0	6,0	8,4	6,0	2,5

**CONCELHO (MUNICIPALITY): POVOAÇÃO**  
**Comparação com as Respetivas Agregações Geográficas**  
**Comparison with Respective Geographical Aggregations**

INDICADORES INDICATORS	ANOS YEARS	CONCELHO MUNICIPALITY	NUTS III	NUTS II	ILHA ISLAND	NUTS I	Portugal
		Povoação	Região Autónoma dos Açores	Região Autónoma dos Açores	Ilha de São Miguel	Região Autónoma dos Açores	
<b>Principais Indicadores de Actividade Económica</b> <i>Main Economic Activity Indicators</i>							
Pessoal ao serviço nas empresas (nº) <i>Persons employed in companies (no.)</i>	2022	1 192	77 727	77 727	46 791	77 727	4 487 322
Pessoal ao serviço nas empresas da indústria transformadora (nº) <i>Persons employed in manufacturing enterprises (no.)</i>	2022	89	7 799	7 799	..	7 799	741 958
Volume de negócios nas empresas (10 <sup>3</sup> Euros) <i>Turnover of enterprises (10<sup>3</sup> Euros)</i>	2022	59 075	6 933 666	6 933 666	5 003 561	6 933 666	533 462 569
Volume de Negócios nas empresas da ind. transformadora (10 <sup>3</sup> Euros) <i>Turnover of manufacturing enterprises (10<sup>3</sup> Euros)</i>	2022	3 234	1 129 743	1 129 743	..	1 129 743	127 444 230
Empresas (nº) <i>Enterprises (no.)</i>	2022	499	30 393	30 393	14 826	30 393	1 437 254
Empresas da indústria transformadora (nº) <i>Manufacturing enterprises (no.)</i>	2022	23	1 128	1 128	495	1 128	68 501
Constituição de pessoas coletivas e entidades equiparadas (nº) <i>Creation of legal persons and equivalent entities (no.)</i>	2023	8	519	519	311	519	49 523
Dissolução de pessoas coletivas e entidades equiparadas (nº) <i>Dissolution of legal persons and equivalent entities (no.)</i>	2023	0	149	149	82	149	14 362
Ganho médio mensal por trabalhador por conta de outrem (Euros) <i>Average monthly earning per employee (Euros)</i>	2021	972	1 126	1 126	1 115	1 126	1 290
Ganho médio mensal por trabalhador por conta de outrem - Homens (Euros) <i>Average monthly earning per employee - Male (Euros)</i>	2021	1 062	1 192	1 192	1 182	1 192	1 390
Ganho médio mensal por trabalhador por conta de outrem - Mulheres (Euros) <i>Average monthly earning per employee - Female (Euros)</i>	2021	884	1 040	1 040	1 024	1 040	1 169
Comércio internacional de bens - Exportações (10 <sup>3</sup> Euros) <i>International trade of goods - Exports (10<sup>3</sup> Euros)</i>	2023	1	148 211	148 211	108 860	148 211	77 602 849
Comércio internacional de bens - Importações (10 <sup>3</sup> Euros) <i>International trade of goods - Imports (10<sup>3</sup> Euros)</i>	2023	42	243 193	243 193	216 115	243 193	104 959 212

Fonte:INE (AER),exceto menção específica a outras fontes.Nota:Consultar a síntese metodológica para outras fontes, conceitos e notas.

Source:INE(RSYB),except when specified otherwise.Note:Other sources,concepts and notes in methodological synthesis.

**CONCELHO (MUNICIPALITY): POVOAÇÃO**  
**Comparação com as Respetivas Agregações Geográficas**  
*Comparison with Respective Geographical Aggregations*

INDICADORES INDICATORS	ANOS YEARS	CONCELHO MUNICIPALITY	NUTS III	NUTS II	ILHA ISLAND	NUTS I	Portugal
		Povoação	Região Autónoma dos Açores	Região Autónoma dos Açores	Ilha de São Miguel	Região Autónoma dos Açores	
Capacidade de alojamento nos estabelecimentos hoteleiros (nº de hóspedes) <i>Lodging capacity in hotel establishments (no. of guests)</i>	2023	609	18 262	18 262	10 189	18 262	478 552
Crédito à habitação por habitante (Euros) <i>Housing credit per inhabitant (Euros)</i>	2022	6 380	8 103	8 103	8 239	8 103	9 685
Edifícios licenciados pelas câmaras municipais para construção (nº) <i>Building permits issued by the local administration (no.)</i>	2022	22	887	887	561	887	24 696

**CONCELHO (MUNICIPALITY): POVOAÇÃO**  
**Comparação com as Respetivas Agregações Geográficas**  
*Comparison with Respective Geographical Aggregations*

INDICADORES (%) INDICATORS (%)	ANOS YEARS	Concelho / Concelho x 100 Municipality / Municipality x 100	Concelho / NUTS III x 100 Municipality / NUTS III x 100	Concelho / NUTS II x 100 Municipality / NUTS II x 100	Concelho / Ilha x 100 Municipality / Island x 100	Concelho / NUTS I x 100 Municipality / NUTS I x 100	Concelho / Portugal x 100 Municipality / Portugal x 100
<b>Principais Indicadores de Actividade Económica</b> <i>Main Economic Activity Indicators</i>							
Pessoal ao serviço nas empresas (nº) <i>Persons employed in companies (no.)</i>	2022	100,0	1,5	1,5	2,5	1,5	0,0
Pessoal ao serviço nas empresas da indústria transformadora (nº) <i>Persons employed in manufacturing enterprises (no.)</i>	2022	100,0	1,1	1,1	..	1,1	0,0
Volume de negócios nas empresas (10 <sup>3</sup> Euros) <i>Turnover of enterprises (10<sup>3</sup> Euros)</i>	2022	100,0	0,9	0,9	1,2	0,9	0,0
Volume de Negócios nas empresas da ind. transformadora (10 <sup>3</sup> Euros) <i>Turnover of manufacturing enterprises (10<sup>3</sup> Euros)</i>	2022	100,0	0,3	0,3	..	0,3	0,0
Empresas (nº) <i>Enterprises (no.)</i>	2022	100,0	1,6	1,6	3,4	1,6	0,0
Empresas da indústria transformadora (nº) <i>Manufacturing enterprises (no.)</i>	2022	100,0	2,0	2,0	4,6	2,0	0,0
Constituição de pessoas coletivas e entidades equiparadas (nº) <i>Creation of legal persons and equivalent entities (no.)</i>	2023	100,0	1,5	1,5	2,6	1,5	0,0
Dissolução de pessoas coletivas e entidades equiparadas (nº) <i>Dissolution of legal persons and equivalent entities (no.)</i>	2023	..	0,0	0,0	0,0	0,0	0,0
Ganho médio mensal por trabalhador por conta de outrem (Euros) <i>Average monthly earning per employee (Euros)</i>	2021	100,0	86,3	86,3	87,1	86,3	75,3
Ganho médio mensal por trabalhador por conta de outrem - Homens (Euros) <i>Average monthly earning per employee - Male (Euros)</i>	2021	100,0	89,1	89,1	89,9	89,1	76,4
Ganho médio mensal por trabalhador por conta de outrem - Mulheres (Euros) <i>Average monthly earning per employee - Female (Euros)</i>	2021	100,0	85,0	85,0	86,3	85,0	75,7
Comércio internacional de bens - Exportações (10 <sup>3</sup> Euros) <i>International trade of goods - Exports (10<sup>3</sup> Euros)</i>	2023	100,0	0,0	0,0	0,0	0,0	0,0
Comércio internacional de bens - Importações (10 <sup>3</sup> Euros) <i>International trade of goods - Imports (10<sup>3</sup> Euros)</i>	2023	100,0	0,0	0,0	0,0	0,0	0,0

Fonte:INE (AER),exceto menção específica a outras fontes.Nota:Consultar a síntese metodológica para outras fontes, conceitos e notas.

Source:INE(RSYB),except when specified otherwise.Note:Other sources,concepts and notes in methodological synthesis.

**CONCELHO (MUNICIPALITY): POVOAÇÃO**  
**Comparação com as Respetivas Agregações Geográficas**  
*Comparison with Respective Geographical Aggregations*

INDICADORES (%) INDICATORS (%)	ANOS YEARS	Concelho / Concelho x 100 Municipality / Municipality x 100	Concelho / NUTS III x 100 Municipality / NUTS III x 100	Concelho / NUTS II x 100 Municipality / NUTS II x 100	Concelho / Ilha x 100 Municipality / Island x 100	Concelho / NUTS I x 100 Municipality / NUTS I x 100	Concelho / Portugal x 100 Municipality / Portugal x 100
<b>Principais Indicadores de Actividade Económica</b> <i>Main Economic Activity Indicators</i>							
Capacidade de alojamento nos estabelecimentos hoteleiros (nº de hóspedes) <i>Lodging capacity in hotel establishments (no. of guests)</i>	2023	100,0	3,3	3,3	6,0	3,3	0,1
Crédito à habitação por habitante (Euros) <i>Housing credit per inhabitant (Euros)</i>	2022	100,0	78,7	78,7	77,4	78,7	65,9
Edifícios licenciados pelas câmaras municipais para construção (nº) <i>Building permits issued by the local administration (no.)</i>	2022	100,0	2,5	2,5	3,9	2,5	0,1

**CONCELHO (MUNICIPALITY): POVOAÇÃO**  
**Comparação com as Respetivas Agregações Geográficas**  
*Comparison with Respective Geographical Aggregations*

INDICADORES INDICATORS	ANOS YEARS	CONCELHO MUNICIPALITY	NUTS III	NUTS II	ILHA ISLAND	NUTS I	Portugal
		Povoação	Região Autónoma dos Açores	Região Autónoma dos Açores	Ilha de São Miguel	Região Autónoma dos Açores	
Trabalhadores por conta de outrem (TCO) nos estabelecimentos, a tempo completo com remuneração completa (nº) <i>Full time employees with a full remuneration, in establishments (no.)</i>	2021	757	40 287	..	23 882	..	2 287 160
<b>Por sector de actividade</b> <i>According to broad sectors of activity</i>							
TCO por sector de actividade - Sector primário (nº) <i>Employees - Primary sector (no.)</i>	2021	37	1 186	..	844	..	46 869
TCO por sector de actividade - Sector secundário (nº) <i>Employees - Secondary sector (no.)</i>	2021	108	9 841	..	6 033	..	695 795
TCO por sector de actividade - Sector terciário (nº) <i>Employees - Tertiary sector (no.)</i>	2021	612	29 260	..	17 005	..	1 544 496
<b>Segundo os escalões de pessoal da empresa</b> <i>By size-class of the enterprise</i>							
1-9 (nº / no. )	2021	185	8 513	..	4 486	..	453 770
10-19 (nº / no. )	2021	88	5 007	..	2 732	..	254 387
20-49 (nº / no. )	2021	113	7 597	..	4 648	..	349 029
50-99 (nº / no. )	2021	18	4 915	..	3 332	..	245 710
100-249 (nº / no. )	2021	294	6 384	..	4 472	..	298 107
250-499 (nº / no. )	2021	12	1 945	..	878	..	163 093
>=500 (nº / no. )	2021	47	5 926	..	3 334	..	523 064

Fonte:INE (AER),exceto menção específica a outras fontes.Nota:Consultar a síntese metodológica para outras fontes, conceitos e notas.

Source:INE(RSYB),except when specified otherwise.Note:Other sources,concepts and notes in methodological synthesis.

**CONCELHO (MUNICIPALITY): POVOAÇÃO**  
**Comparação com as Respetivas Agregações Geográficas**  
*Comparison with Respective Geographical Aggregations*

INDICADORES (%) INDICATORS (%)	ANOS YEARS	Concelho / Concelho x 100 Municipality / Municipality x 100	Concelho / NUTS III x 100 Municipality / NUTS III x 100	Concelho / NUTS II x 100 Municipality / NUTS II x 100	Concelho / Ilha x 100 Municipality / Island x 100	Concelho / NUTS I x 100 Municipality / NUTS I x 100	Concelho / Portugal x 100 Municipality / Portugal x 100
Trabalhadores por conta de outrem (TCO) nos estabelecimentos, a tempo completo com remuneração completa (nº) <i>Full time employees with a full remuneration, in establishments (no.)</i>	2021	100	1,9	..	3,2	..	0,0
<b>Por sector de actividade</b> <i>According to broad sectors of activity</i>							
TCO por sector de actividade - Sector primário <i>Employees - Primary sector</i>	2021	100,0	3,1	..	4,4	..	0,1
TCO por sector de actividade - Sector secundário <i>Employees - Secondary sector</i>	2021	100,0	1,1	..	1,8	..	0,0
TCO por sector de actividade - Sector terciário <i>Employees - Tertiary sector</i>	2021	100,0	2,1	..	3,6	..	0,0
<b>Segundo os escalões de pessoal da empresa</b> <i>By size-class of the enterprise</i>							
1-9	2021	100,0	2,2	..	4,1	..	0,0
10-19	2021	100,0	1,8	..	3,2	..	0,0
20-49	2021	100,0	1,5	..	2,4	..	0,0
50-99	2021	100,0	0,4	..	0,5	..	0,0
100-249	2021	100,0	4,6	..	6,6	..	0,1
250-499	2021	100,0	0,6	..	1,4	..	0,0
>=500	2021	100,0	0,8	..	1,4	..	0,0

Fonte:INE (AER),exceto menção específica a outras fontes.Nota:Consultar a síntese metodológica para outras fontes, conceitos e notas.

Source:INE(RSYB),except when specified otherwise.Note:Other sources,concepts and notes in methodological synthesis.

**CONCELHO (MUNICIPALITY): POVOAÇÃO**  
**Comparação com as Respetivas Agregações Geográficas**  
*Comparison with Respective Geographical Aggregations*

INDICADORES INDICATORS	ANOS YEARS	CONCELHO MUNICIPALITY	NUTS III	NUTS II	ILHA ISLAND	NUTS I	Portugal
		Povoação	Região Autónoma dos Açores	Região Autónoma dos Açores	Ilha de São Miguel	Região Autónoma dos Açores	
<b>Ganho médio mensal (Euros) - Por sector de actividade e género</b> <b>Average monthly earning (Euros) - According to broad sectors of activity and gender</b>							
Ganho médio mensal - Sector primário (Euros) <i>Average monthly earning (Euros) - Primary Sector (Euros)</i>	2021	1 549,4	1 014,3	1 014,3	1 002,4	1 014,3	1 010,7
Ganho médio mensal - Sector primário - Homens (Euros) <i>Average monthly earning (Euros) - Primary Sector - Male (Euros)</i>	2021	1 568,1	1 004,0	1 004,0	984,9	1 004,0	1 032,5
Ganho médio mensal - Sector primário - Mulheres (Euros) <i>Average monthly earning (Euros) - Primary Sector - Female (Euros)</i>	2021	..	1 095,4	1 095,4	1 144,3	1 095,4	952,4
Ganho médio mensal - Sector secundário (Euros) <i>Average monthly earning (Euros) - Secondary Sector (Euros)</i>	2021	992,1	1 124,2	1 124,2	1 149,6	1 124,2	1 213,2
Ganho médio mensal - Sector secundário - Homens (Euros) <i>Average monthly earning (Euros) - Secondary Sector - Male (Euros)</i>	2021	1 069,6	1 134,1	1 134,1	1 150,8	1 134,1	1 272,1
Ganho médio mensal - Sector secundário - Mulheres (Euros) <i>Average monthly earning (Euros) - Secondary Sector - Female (Euros)</i>	2021	860,2	1 080,4	1 080,4	1 144,1	1 080,4	1 080,6
Ganho médio mensal - Sector terciário (Euros) <i>Average monthly earning (Euros) - Tertiary Sector (Euros)</i>	2021	933,0	1 131,3	1 131,3	1 108,8	1 131,3	1 332,3
Ganho médio mensal - Sector terciário - Homens (Euros) <i>Average monthly earning (Euros) - Tertiary Sector - Male (Euros)</i>	2021	992,1	1 239,4	1 239,4	1 219,6	1 239,4	1 483,8
Ganho médio mensal - Sector terciário - Mulheres (Euros) <i>Average monthly earning (Euros) - Tertiary Sector - Female (Euros)</i>	2021	887,2	1 035,1	1 035,1	1 008,4	1 035,1	1 195,6

Fonte:INE (AER),exceto menção específica a outras fontes.Nota:Consultar a síntese metodológica para outras fontes, conceitos e notas.

Source:INE(RSYB),except when specified otherwise.Note:Other sources,concepts and notes in methodological synthesis.

**CONCELHO (MUNICIPALITY): POVOAÇÃO**  
**Comparação com as Respetivas Agregações Geográficas**  
*Comparison with Respective Geographical Aggregations*

INDICADORES (%) INDICATORS (%)	ANOS YEARS	Concelho / Concelho x 100 Municipality / Municipality x 100	Concelho / NUTS III x 100 Municipality / NUTS III x 100	Concelho / NUTS II x 100 Municipality / NUTS II x 100	Concelho / Ilha x 100 Municipality / Island x 100	Concelho / NUTS I x 100 Municipality / NUTS I x 100	Concelho / Portugal x 100 Municipality / Portugal x 100
<b>Ganho médio mensal (Euros) - Por sector de actividade e género</b> <b>Average monthly earning (Euros) - According to broad sectors of activity and gender</b>							
Ganho médio mensal - Sector primário <i>Average monthly earning - Primary Sector</i>	2021	100,0	152,8	152,8	154,6	152,8	153,3
Ganho médio mensal - Sector primário - Homens <i>Average monthly earning - Primary Sector - Male</i>	2021	100,0	156,2	156,2	159,2	156,2	151,9
Ganho médio mensal - Sector primário - Mulheres <i>Average monthly earning - Primary Sector - Female</i>	2021	..	..	..	..	..	..
Ganho médio mensal - Sector secundário <i>Average monthly earning - Secondary Sector</i>	2021	100,0	88,2	88,2	86,3	88,2	81,8
Ganho médio mensal - Sector secundário - Homens <i>Average monthly earning - Secondary Sector - Male</i>	2021	100,0	94,3	94,3	92,9	94,3	84,1
Ganho médio mensal - Sector secundário - Mulheres <i>Average monthly earning - Secondary Sector - Female</i>	2021	100,0	79,6	79,6	75,2	79,6	79,6
Ganho médio mensal - Sector terciário <i>Average monthly earning - Tertiary Sector</i>	2021	100,0	82,5	82,5	84,1	82,5	70,0
Ganho médio mensal - Sector terciário - Homens <i>Average monthly earning - Tertiary Sector - Male</i>	2021	100,0	80,0	80,0	81,3	80,0	66,9
Ganho médio mensal - Sector terciário - Mulheres <i>Average monthly earning - Tertiary Sector - Female</i>	2021	100,0	85,7	85,7	88,0	85,7	74,2

Fonte:INE (AER),exceto menção específica a outras fontes.Nota:Consultar a síntese metodológica para outras fontes, conceitos e notas.

Source:INE(RSYB),except when specified otherwise.Note:Other sources,concepts and notes in methodological synthesis.

**CONCELHO (MUNICIPALITY): POVOAÇÃO**  
**Comparação com as Respetivas Agregações Geográficas**  
*Comparison with Respective Geographical Aggregations*

INDICADORES <i>INDICATORS</i>	ANOS <i>YEARS</i>	CONCELHO <i>MUNICIPALITY</i>	NUTS III	NUTS II	ILHA ISLAND	NUTS I	Portugal
		Povoação	Região Autónoma dos Açores	Região Autónoma dos Açores	Ilha de São Miguel	Região Autónoma dos Açores	
<b>Imobiliário</b> <i>Real Estate</i>							
<b>Valor mediano das vendas por m2 de alojamentos familiares e categoria do alojamento familiar</b> <i>Median value per m2 of dwellings sales and category of housing unit</i>							
Total (Euros)	2022	759,0	1 034,0	1 034,0	..	1 034,0	1 484,0
Novos (Euros) <i>New (Euros)</i>	2022	..	1 187,0	1 187,0	..	1 187,0	1 723,0
Existentes (Euros) <i>Existing (Euros)</i>	2022	789,0	1 007,0	1 007,0	..	1 007,0	1 436,0
<b>Valor mediano das rendas por m2 de novos contratos de arrendamento de alojamentos familiares</b> <i>Median house rental value per m2 of new lease agreements of dwellings</i>							
Rendas (Euros) <i>Rental Value (Euros)</i>	2023	..	4,8	4,8	..	4,8	7,2

Fonte:INE (AER),exceto menção específica a outras fontes.Nota:Consultar a síntese metodológica para outras fontes, conceitos e notas.

Source:INE(RSYB),except when specified otherwise.Note:Other sources,concepts and notes in methodological synthesis.

**CONCELHO (MUNICIPALITY): POVOAÇÃO**  
**Comparação com as Respetivas Agregações Geográficas**  
*Comparison with Respective Geographical Aggregations*

INDICADORES (%) <i>INDICATORS (%)</i>	ANOS <i>YEARS</i>	Concelho / Concelho x 100 Municipality / Municipality x 100	Concelho / NUTS III x 100 Municipality / NUTS III x 100	Concelho / NUTS II x 100 Municipality / NUTS II x 100	Concelho / Ilha x 100 Municipality / Island x 100	Concelho / NUTS I x 100 Municipality / NUTS I x 100	Concelho / Portugal x 100 Municipality / Portugal x 100
<b>Imobiliário</b> <i>Real Estate</i>							
<b>Valor mediano das vendas por m2 de alojamentos familiares e categoria do alojamento familiar</b> <i>Median value per m2 of dwellings sales and category of housing unit</i>							
Total (Euros)	2022	100,0	73,4	73,4	..	73,4	51,1
Novos (Euros) <i>New (Euros)</i>	2022	..	..	..	..	..	..
Existentes (Euros) <i>Existing (Euros)</i>	2022	100,0	78,4	78,4	..	78,4	54,9
<b>Valor mediano das rendas por m2 de novos contratos de arrendamento de alojamentos familiares</b> <i>Median house rental value per m2 of new lease agreements of dwellings</i>							
Rendas (Euros) <i>Rental Value (Euros)</i>	2023	..	..	..	..	..	..

Fonte:INE (AER),exceto menção específica a outras fontes.Nota:Consultar a síntese metodológica para outras fontes, conceitos e notas.

Source:INE(RSYB),except when specified otherwise.Note:Other sources,concepts and notes in methodological synthesis.

**CONCELHO (MUNICIPALITY): POVOAÇÃO**  
**Comparação com as Respetivas Agregações Geográficas**  
*Comparison with Respective Geographical Aggregations*

INDICADORES <i>INDICATORS</i>	ANOS <i>YEARS</i>	CONCELHO <i>MUNICIPALITY</i>	NUTS III	NUTS II	ILHA ISLAND	NUTS I	Portugal
		Povoação	Região Autónoma dos Açores	Região Autónoma dos Açores	Ilha de São Miguel	Região Autónoma dos Açores	
<b>Indicadores Sociais</b> <i>Social Indicators</i>							
<b>Beneficiários do subsídio de desemprego (nº)</b> <i>Recipients of unemployment benefit (no.)</i>	2022	508	8 542	8 542	5 163	8 542	335 222
<b>Por género</b> <i>According to gender</i>							
Homens (nº) <i>Male (no.)</i>	2022	245	4 166	4 166	2 562	4 166	145 577
Mulheres (nº) <i>Female (no.)</i>	2022	263	4 376	4 376	2 601	4 376	189 645
<b>Por idade</b> <i>According to age</i>							
<25 anos (nº) <i>&lt;25 years (no.)</i>	2022	19	493	..	265	..	16 038
25-39 anos (nº) <i>25-39 years (no.)</i>	2022	..	2 749	..	..	..	125 954
40-54 anos (nº) <i>40-54 years (no.)</i>	2022	..	3 980	..	..	..	160 441
>=55 anos (nº) <i>&gt;=55 years (no.)</i>	2022	67	984	984	602	984	36 188

Fonte:INE (AER),exceto menção específica a outras fontes.Nota:Consultar a síntese metodológica para outras fontes, conceitos e notas.

Source:INE(RSYB),except when specified otherwise.Note:Other sources,concepts and notes in methodological synthesis.

**CONCELHO (MUNICIPALITY): POVOAÇÃO**  
**Comparação com as Respetivas Agregações Geográficas**  
*Comparison with Respective Geographical Aggregations*

INDICADORES INDICATORS	ANOS YEARS	CONCELHO MUNICIPALITY	NUTS III	NUTS II	ILHA ISLAND	NUTS I	Portugal
		Povoação	Região Autónoma dos Açores	Região Autónoma dos Açores	Ilha de São Miguel	Região Autónoma dos Açores	
<b>Beneficiários do rendimento social de inserção (nº)</b> <i>Recipients of social integration income (no.)</i>	2022	431	14 343	14 343	11 467	14 343	262 545
<b>Por género</b> <i>According to gender</i>							
Homens (nº) <i>Male (no.)</i>	2022	207	7 129	7 129	5 752	7 129	122 358
Mulheres (nº) <i>Female (no.)</i>	2022	224	7 214	7 214	5 715	7 214	140 187
<b>Por idade</b> <i>According to age</i>							
<25 anos (nº) <i>&lt;25 years (no.)</i>	2022	181	6 682	6 682	5 437	6 682	108 348
25-39 anos (nº) <i>25-39 years (no.)</i>	2022	87	3 012	..	2 460	..	43 567
40-54 anos (nº) <i>40-54 years (no.)</i>	2022	94	2 920	..	2 298	..	53 387
>=55 anos (nº) <i>&gt;=55 years (no.)</i>	2022	69	1 729	..	1 272	..	57 243

Fonte:INE (AER),exceto menção específica a outras fontes.Nota:Consultar a síntese metodológica para outras fontes, conceitos e notas.

Source:INE(RSYB),except when specified otherwise.Note:Other sources,concepts and notes in methodological synthesis.

**CONCELHO (MUNICIPALITY): POVOAÇÃO**  
**Comparação com as Respetivas Agregações Geográficas**  
*Comparison with Respective Geographical Aggregations*

INDICADORES (%) <i>INDICATORS (%)</i>	ANOS <i>YEARS</i>	Concelho / Concelho x 100 Municipality / Municipality x 100	Concelho / NUTS III x 100 Municipality / NUTS III x 100	Concelho / NUTS II x 100 Municipality / NUTS II x 100	Concelho / Ilha x 100 Municipality / Island x 100	Concelho / NUTS I x 100 Municipality / NUTS I x 100	Concelho / Portugal x 100 Municipality / Portugal x 100
<b>Indicadores Sociais</b> <i>Social Indicators</i>							
<b>Beneficiários do subsídio de desemprego</b> <i>Recipients of unemployment benefit</i>	2022	100,0	5,9	5,9	9,8	5,9	0,2
<b>Por género</b> <i>According to gender</i>							
Homens <i>Male</i>	2022	100,0	5,9	5,9	9,6	5,9	0,2
Mulheres <i>Female</i>	2022	100,0	6,0	6,0	10,1	6,0	0,1
<b>Por idade</b> <i>According to age</i>							
<25 anos <i>&lt;25 years</i>	2022	100,0	3,9	..	7,2	..	0,1
25-39 anos <i>25-39 years</i>	2022	..	..	..	..	..	..
40-54 anos <i>40-54 years</i>	2022	..	..	..	..	..	..
>=55 anos <i>&gt;=55 years</i>	2022	100,0	6,8	6,8	11,1	6,8	0,2

Fonte:INE (AER),exceto menção específica a outras fontes.Nota:Consultar a síntese metodológica para outras fontes, conceitos e notas.

Source:INE(RSYB),except when specified otherwise.Note:Other sources,concepts and notes in methodological synthesis.

**CONCELHO (MUNICIPALITY): POVOAÇÃO**  
**Comparação com as Respetivas Agregações Geográficas**  
*Comparison with Respective Geographical Aggregations*

INDICADORES (%) <i>INDICATORS (%)</i>	ANOS <i>YEARS</i>	Concelho / Concelho x 100 Municipality / Municipality x 100	Concelho / NUTS III x 100 Municipality / NUTS III x 100	Concelho / NUTS II x 100 Municipality / NUTS II x 100	Concelho / Ilha x 100 Municipality / Island x 100	Concelho / NUTS I x 100 Municipality / NUTS I x 100	Concelho / Portugal x 100 Municipality / Portugal x 100
<b>Beneficiários do rendimento social de inserção</b> <i>Recipients of social integration income</i>	2022	100,0	3,0	3,0	3,8	3,0	0,2
<b>Por género</b> <i>According to gender</i>							
Homens <i>Male</i>	2022	100,0	2,9	2,9	3,6	2,9	0,2
Mulheres <i>Female</i>	2022	100,0	3,1	3,1	3,9	3,1	0,2
<b>Por idade</b> <i>According to age</i>							
<25 anos <i>&lt;25 years</i>	2022	100,0	2,7	2,7	3,3	2,7	0,2
25-39 anos <i>25-39 years</i>	2022	100,0	2,9	..	3,5	..	0,2
40-54 anos <i>40-54 years</i>	2022	100,0	3,2	..	4,1	..	0,2
>=55 anos <i>&gt;=55 years</i>	2022	100,0	4,0	..	5,4	..	0,1

Fonte:INE (AER),exceto menção específica a outras fontes.Nota:Consultar a síntese metodológica para outras fontes, conceitos e notas.

Source:INE(RSYB),except when specified otherwise.Note:Other sources,concepts and notes in methodological synthesis.

**CONCELHO (MUNICIPALITY): POVOAÇÃO**  
**Comparação com as Respetivas Agregações Geográficas**  
*Comparison with Respective Geographical Aggregations*

INDICADORES INDICATORS	ANOS YEARS	CONCELHO MUNICIPALITY	NUTS III	NUTS II	ILHA ISLAND	NUTS I	Portugal
		Povoação	Região Autónoma dos Açores	Região Autónoma dos Açores	Ilha de São Miguel	Região Autónoma dos Açores	
<b>Principais Indicadores de Turismo</b> <i>Main Economic Tourism Indicators</i>							
Capacidade de alojamento nos estabelecimentos de alojamento turístico por localização geográfica e tipo de alojamento turístico (nº) <i>Lodging capacity in tourist accommodation establishments by Geographic localization (NUTS - 2013) and Type (tourist accommodation establishment) (no.)</i>	2023	609	18 262	18 262	10 189	18 262	478 552
Dormidas nos estabelecimentos de alojamento turístico por localização geográfica e tipo de alojamento turístico (nº) <i>Nights (No.) in tourist accommodation establishments by Geographic localization (NUTS - 2013) and Type (tourist accommodation establishment) (no.)</i>	2022	108 154	2 458 031	2 458 031	1 627 518	2 458 031	69 694 791
Hóspedes nos estabelecimentos de alojamento turístico por localização geográfica e tipo de alojamento turístico (nº) <i>Guests (No.) in tourist accommodation establishments by Geographic localization (NUTS - 2013) and Type (tourist accommodation establishment) (no.)</i>	2023	41 361	929 442	929 442	576 604	929 442	30 028 890
Proveitos totais nos estabelecimentos de alojamento turístico por localização geográfica e tipo de alojamento turístico (mil Euros) <i>Total incomes (€) in tourist accommodation establishments by Geographic localization (NUTS - 2013) and Type (tourist accommodation establishment) (thousand Euros)</i>	2023	18 425	190 250	190 250	140 074	190 250	6 015 323
Taxa líquida de ocupação cama nos estabelecimentos de alojamento turístico por localização geográfica e tipo de alojamento turístico (%) <i>Bed occupancy net rate (%) in tourist accommodation establishments by Geographic localization (NUTS - 2013) and Type (tourist accommodation establishment) (%)</i>	2023	55,0	46,0	46,0	..	46,0	48,0

Fonte:INE (AER),exceto menção específica a outras fontes.Nota:Consultar a síntese metodológica para outras fontes, conceitos e notas.

Source:INE(RSYB),except when specified otherwise.Note:Other sources,concepts and notes in methodological synthesis.

**CONCELHO (MUNICIPALITY): POVOAÇÃO**  
**Comparação com as Respetivas Agregações Geográficas**  
*Comparison with Respective Geographical Aggregations*

INDICADORES (%) INDICATORS (%)	ANOS YEARS	Concelho / Concelho x 100 Municipality / Municipality x 100	Concelho / NUTS III x 100 Municipality / NUTS III x 100	Concelho / NUTS II x 100 Municipality / NUTS II x 100	Concelho / Ilha x 100 Municipality / Island x 100	Concelho / NUTS I x 100 Municipality / NUTS I x 100	Concelho / Portugal x 100 Municipality / Portugal x 100
<b>Principais Indicadores de Turismo</b> <i>Main Economic Tourism Indicators</i>							
Capacidade de alojamento nos estabelecimentos hoteleiros por localização geográfica e tipo de estabelecimento <i>Lodging capacity in hotel establishments by Geographic localization (NUTS - 2013) and Type (hotel establishment)</i>	2023	100,0	3,3	3,3	6,0	3,3	0,1
Dormidas nos estabelecimentos de alojamento turístico por localização geográfica e tipo de alojamento turístico <i>Nights (No.) in tourist accommodation establishments by Geographic localization (NUTS - 2013) and Type (tourist accommodation establishment)</i>	2022	100,0	4,4	4,4	6,6	4,4	0,2
Hóspedes nos estabelecimentos de alojamento turístico por localização geográfica e tipo de alojamento turístico <i>Guests (No.) in tourist accommodation establishments by Geographic localization (NUTS - 2013) and Type (tourist accommodation establishment)</i>	2023	100,0	4,5	4,5	7,2	4,5	0,1
Proveitos totais nos estabelecimentos de alojamento turístico por localização geográfica e tipo de alojamento turístico <i>Total incomes (€) in tourist accommodation establishments by Geographic localization (NUTS - 2013) and Type (tourist accommodation establishment)</i>	2023	100,0	9,7	9,7	13,2	9,7	0,3
Taxa líquida de ocupação cama nos estabelecimentos de alojamento turístico por localização geográfica e tipo de alojamento turístico <i>Bed occupancy net rate (%) in tourist accommodation establishments by Geographic localization (NUTS - 2013) and Type (tourist accommodation establishment)</i>	2023	100,0	119,6	119,6	..	119,6	114,6

Fonte:INE (AER),exceto menção específica a outras fontes.Nota:Consultar a síntese metodológica para outras fontes, conceitos e notas.

Source:INE(RSYB),except when specified otherwise.Note:Other sources,concepts and notes in methodological synthesis.