

Concelho / Municipality : Ribeira Grande

Indicadores selecionados

Selected indicators

Demografia, Educação e Sociedade

Demography, Education and Society

Saúde e Ambiente

Health and Environment

Setor Monetário e Financeiro

Monetary and Financial Sector

Principais Indicadores de Actividade Económica

Main Economic Activity Indicators

Demografia, Educação e Sociedade

Demography, Education and Society

Maiores empregadores do Concelho

(Ordenado segundo o nº de trabalhadores por conta de outrem - TCO - nos estabelecimentos)

Greatest Employers in the Municipality

(Ranked according to the number of employees in establishments)

Trabalhadores por conta de outrem*

*Employees**

Trabalhadores por conta de outrem (TCO) nos estabelecimentos, a tempo completo com remuneração completa (nº)

Full time employees with a full remuneration, in establishments (no.)

Saúde e Ambiente

Health and Environment

Setor Monetário e Financeiro

Monetary and Financial Sector

Indicadores Sociais

Social Indicators

Imobiliário

Real Estate

Seleção de Indicadores de Turismo

Tourism Indicators Selection

Comparação com as Respetivas Agregações Geográficas

Comparison with Respective Geographical Aggregations

Demografia, Educação e Sociedade

Demography, Education and Society

Saúde e Ambiente

Health and Environment

Setor Monetário e Financeiro

Monetary and Financial Sector

Indicadores Sociais

Social Indicators

Principais Indicadores de Actividade Económica

Main Economic Activity Indicators

Trabalhadores por conta de outrem (TCO) nos estabelecimentos, a tempo completo com remuneração completa (nº)

Full time employees with a full remuneration, in establishments (no.)

Imobiliário

Real Estate

Indicadores Sociais

Social Indicators

Principais Indicadores de Turismo

Main Economic Tourism Indicators

CONCELHO (MUNICIPALITY): RIBEIRA GRANDE

Indicadores seleccionados <i>Selected indicators</i>	ANOS YEARS	Concelho (Municipality): Ribeira Grande	Portugal
Área (km2) <i>Area (km2)</i>	2022	180	92 225
		0,2	100,0
		<i>Portugal = 100</i>	
População residente (nº) <i>Resident population (nº)</i>	2023	32 280	10 639 726
		0,3	100,0
		<i>Portugal = 100</i>	
Pessoal ao serviço nas empresas (nº) <i>Persons employed in enterprises (no.)</i>	2022	9 259	4 487 322
		0,2	100,0
		<i>Portugal = 100</i>	
Volume de negócios nas empresas (10 ³ Euros) <i>Turnover of enterprises (10³ Euros)</i>	2022	914 869	533 462 569
		0,2	100,0
		<i>Portugal = 100</i>	
Empresas (nº) <i>Enterprises (no.)</i>	2022	2 942	1 437 254
		0,2	100,0
		<i>Portugal = 100</i>	
Pessoal ao serviço nas empresas da indústria transformadora (nº) <i>Persons employed in manufacturing enterprises (no.)</i>	2022	2 232	741 958
		0,3	100,0
		<i>Portugal = 100</i>	
Volume de Negócios nas empresas da ind. transformadora (10 ³ Euros) <i>Turnover of manufacturing enterprises (10³ Euros)</i>	2022	423 858	127 444 230
		0,3	100,0
		<i>Portugal = 100</i>	
Empresas da indústria transformadora (nº) <i>Manufacturing enterprises (no.)</i>	2022	114	68 501
		0,2	100,0
		<i>Portugal = 100</i>	
Comércio internacional de bens - Exportações (10 ³ Euros) <i>International trade of goods- Exports (10³ Euros)</i>	2023	36 660	77 602 849
		0,0	100,0
		<i>Portugal = 100</i>	
Comércio internacional de bens - Importações (10 ³ Euros) <i>International trade of goods - Imports (10³ Euros)</i>	2023	61 831	104 959 212
		0,1	100,0
		<i>Portugal = 100</i>	
Dormidas nos estabelecimentos de alojamento turístico por localização geográfica e tipo de alojamento turístico (nº) <i>Nights (No.) in tourist accommodation establishments by Geographic localization (NUTS - 2013) and Type (tourist accommodation establishment) (no.)</i>	2022	144 196	69 694 791
		0,2	100,0
		<i>Portugal = 100</i>	
Proveitos totais nos estabelecimentos de alojamento turístico por localização geográfica e tipo de alojamento turístico (mil Euros) <i>Total incomes (€) in tourist accommodation establishments by Geographic localization (NUTS - 2013) and Type (tourist accommodation establishment) (thousand Euros)</i>	2023	11 907	6 015 323
		0,2	100,0
		<i>Portugal = 100</i>	

Fonte:INE (AER),exceto menção específica a outras fontes.Nota:Consultar a síntese metodológica para outras fontes, conceitos e notas.

Source:INE(RSYB),except when specified otherwise.Note:Other sources,concepts and notes in methodological synthesis.

CONCELHO (MUNICIPALITY): RIBEIRA GRANDE



Área = 180 km2

Demografia, Educação e Sociedade Demography, Education and Society			
População residente (2023) (nº) <i>Resident population (2023) (nº)</i>	32 280	Taxa bruta de natalidade (2023) (‰) <i>Crude birth rate (2023) (‰)</i>	10,9
Taxa de crescimento média anual da população (2011/2023) (%) <i>Average annual growth rate of population (2011/2023) (%)</i>	0,0	Rácio divórcios / casamentos (2022) (%) <i>Divorce / Marriage ratio (2022) (%)</i>	64,8
Densidade populacional (2022) (habitantes / km2) <i>Population density (2022) (Inh. / km2)</i>	177,9	Taxa bruta de escolarização (Ensino secundário) (2022/2023) (%) <i>Crude educational attainment rate (Secondary education) (2022/2023) (%)</i>	59,2
População ≥ 65 anos (2023) (%) <i>Population ≥ 65 years (2023) (%)</i>	11,8	Despesas dos municípios em cultura e desporto por habitante (2022) (Euros / hab.) <i>Expenditures on cultural activities and sports of municipalities per inhabitant (2022) (Euros / inhab.)</i>	47,9
Índice de Dependência Total (2023) <i>Total dependency ratio (2023)</i>	42,3	Taxa de criminalidade (2023) (‰) <i>Crime rate (2023) (‰)</i>	..
Saúde e Ambiente Health and Environment		Setor Monetário e Financeiro Monetary and Financial Sector	
Taxa quinquenal de mortalidade infantil (2017/2021) (‰) <i>Quinquennial rate of infant mortality (2017/2021) (‰)</i>	3,3	Compras através de terminais de pagamento automático por habitante (2023) (Euros / hab.) <i>Purchases through points of sale per inhabitant (2023) (Euros / inhab.)</i>	136,2
Médicos / 1000 habitantes (2023) (nº) <i>Physicians / 1000 inhabitants (2023) (no.)</i>	..	Levantamentos nacionais em caixas multibanco por habitante (2023) (Euros / hab.) <i>National withdrawals on automated teller machines (ATM) per inhabitant (2023) (Euros / inhab.)</i>	2 052,0
Consultas externas nos hospitais por habitante (2022) (nº) <i>Medical appointments in external appointment units of hospitals per inhabitant (2022) (no.)</i>	0,0	Peso do crédito à habitação no total dos créditos a clientes (2022) (%) <i>Housing credit rate (2022) (%)</i>	65,5
Despesas dos municípios em ambiente por habitante (2022) (Euros / hab.) <i>Environmental expenditure of municipalities per inhabitant (2022) (Euros / inhab.)</i>	43,0	Peso dos depósitos de emigrantes no total de depósitos dos clientes (2022) (%) <i>Emigrant deposits rate (2022) (%)</i>	2,4

Fonte: Wikipedia

CONCELHO (MUNICIPALITY): RIBEIRA GRANDE

Principais Indicadores de Actividade Económica

Main Economic Activity Indicators

	2017	2018	2019	2020	2021	2022	2023
<i>Pessoal ao serviço nas empresas (nº)</i> <i>Persons employed in enterprises (no.)</i>	8 199	8 468	8 790	8 557	9 006	9 259	..
2019 = 100	93,3	96,3	100,0	97,3	102,5	105,3	..
t.c. (%) / g.r. (%)		3,3	3,8	-2,7	5,2	2,8	..
<i>Pessoal ao serviço nas empresas da indústria transformadora (nº)</i> <i>Persons employed in manufacturing enterprises (no.)</i>	2 136	2 086	2 124	2 120	2 214	2 232	..
2019 = 100	100,6	98,2	100,0	99,8	104,2	105,1	..
t.c. (%) / g.r. (%)		-2,3	1,8	-0,2	4,4	0,8	..
<i>Volume de negócios nas empresas (10³ Euros)</i> <i>Turnover of enterprises (10³ Euros)</i>	696 251,9	728 038,5	731 196,5	725 827,2	792 296,5	914 868,8	..
2019 = 100	95,2	99,6	100,0	99,3	108,4	125,1	..
t.c. (%) / g.r. (%)		4,6	0,4	-0,7	9,2	15,5	..
<i>Volume de Negócios nas empresas da ind. transformadora (10³ Euros)</i> <i>Turnover of manufacturing enterprises (10³ Euros)</i>	323 837,2	333 917,8	338 496,7	346 760,7	373 184,4	423 857,8	..
2019 = 100	95,7	98,6	100,0	102,4	110,2	125,2	..
t.c. (%) / g.r. (%)		3,1	1,4	2,4	7,6	13,6	..
<i>Empresas (nº)</i> <i>Enterprises (no.)</i>	2 570	2 709	2 753	2 674	2 727	2 942	..
2019 = 100	93,4	98,4	100,0	97,1	99,1	106,9	..
t.c. (%) / g.r. (%)		5,4	1,6	-2,9	2,0	7,9	..
<i>Empresas da indústria transformadora (nº)</i> <i>Manufacturing enterprises (no.)</i>	107	106	112	105	113	114	..
2019 = 100	95,5	94,6	100,0	93,8	100,9	101,8	..
t.c. (%) / g.r. (%)		-0,9	5,7	-6,3	7,6	0,9	..
<i>Constituição de pessoas coletivas e entidades equiparadas (nº)</i> <i>Creation of legal persons and equivalent entities (no.)</i>	35	36	46	38	38	58	54
2019 = 100	76,1	78,3	100,0	82,6	82,6	126,1	117,4
t.c. (%) / g.r. (%)		2,9	27,8	-17,4	0,0	52,6	-6,9
<i>Dissolução de pessoas coletivas e entidades equiparadas (nº)</i> <i>Dissolution of legal persons and equivalent entities (no.)</i>	8	20	12	9	24	22	12
2019 = 100	66,7	166,7	100,0	75,0	200,0	183,3	100,0
t.c. (%) / g.r. (%)		150,0	-40,0	-25,0	166,7	-8,3	-45,5

Fonte:INE (AER),exceto menção específica a outras fontes.Nota:Consultar a síntese metodológica para outras fontes, conceitos e notas.

Source:INE(RSYB),except when specified otherwise.Note:Other sources,concepts and notes in methodological synthesis.

CONCELHO (MUNICIPALITY): RIBEIRA GRANDE

Principais Indicadores de Actividade Económica

Main Economic Activity Indicators

	2017	2018	2019	2020	2021	2022	2023
Ganho médio mensal por trabalhador por conta de outrem (Euros)	949,8	975,2	999,3	1 001,5	1 063,0
Average monthly earning per employee (Euros)	2019 = 100	95,1	97,6	100,0	106,4
t.c. (%) / g.r. (%)		2,7	2,5	0,2	6,1
Ganho médio mensal por trabalhador por conta de outrem - Homens (Euros)	992,6	1 016,9	1 032,8	1 029,6	1 101,2
Average monthly earning per employee - Male (Euros)	2019 = 100	96,1	98,5	100,0	99,7	106,6	..
t.c. (%) / g.r. (%)		2,4	1,6	-0,3	7,0
Ganho médio mensal por trabalhador por conta de outrem - Mulheres (Euros)	874,2	901,8	938,0	951,8	992,2
Average monthly earning per employee - Female (Euros)	2019 = 100	93,2	96,1	100,0	101,5	105,8	..
t.c. (%) / g.r. (%)		3,2	4,0	1,5	4,2
Comércio internacional de bens - Exportações (10 ³ Euros)	36 384,9	36 075,7	35 455,2	30 057,7	40 356,2	42 970,4	36 659,8
International trade of goods - Exports (10 ³ Euros)	2019 = 100	102,6	101,7	100,0	84,8	113,8	121,2
t.c. (%) / g.r. (%)		-0,8	-1,7	-15,2	34,3	6,5	-14,7
Comércio internacional de bens - Importações (10 ³ Euros)	55 253,2	52 193,3	50 122,1	59 460,9	55 174,9	61 032,4	61 831,4
International trade of goods - Imports (10 ³ Euros)	2019 = 100	110,2	104,1	100,0	118,6	110,1	121,8
t.c. (%) / g.r. (%)		-5,5	-4,0	18,6	-7,2	10,6	1,3
Capacidade de alojamento nos estabelecimentos hoteleiros (nº de hóspedes)	255	413	751	379	702	772	819
Lodging capacity in hotel establishments (no. of guests)	2019 = 100	34,0	55,0	100,0	50,5	93,5	102,8
t.c. (%) / g.r. (%)		62,0	81,8	-49,5	85,2	10,0	6,1
Crédito à habitação por habitante (Euros)	4 583	4 691	4 843	4 874	4 981	5 090	..
Housing credit per inhabitant (Euros)	2019 = 100	94,6	96,9	100,0	100,6	102,8	105,1
t.c. (%) / g.r. (%)		2,4	3,2	0,6	2,2	2,2	..
Edifícios licenciados pelas câmaras municipais para construção (nº)	76	128	104	122	211	152	..
Building permits issued by the local administration (no.)	2019 = 100	73,1	123,1	100,0	117,3	202,9	146,2
t.c. (%) / g.r. (%)		68,4	-18,8	17,3	73,0	-28,0	..

Fonte:INE (AER),exceto menção específica a outras fontes.Nota:Consultar a síntese metodológica para outras fontes, conceitos e notas.

Source:INE(RSYB),except when specified otherwise.Note:Other sources,concepts and notes in methodological synthesis.

CONCELHO (MUNICIPALITY): RIBEIRA GRANDE

Demografia, Educação e Sociedade Demography, Education and Society

		2017	2018	2019	2020	2021	2022	2023
População residente (nº) <i>Resident population (no.)</i>	2019 = 100	31 549	31 439	31 406	31 552	31 759	32 041	32 280
	t.c. (%) / g.r. (%)	100,5	100,1	100,0	100,5	101,1	102,0	102,8
			-0,3	-0,1	0,5	0,7	0,9	0,7
Densidade populacional (habitantes / km2) <i>Population density (Inh / km2)</i>	2019 = 100	175,1	174,5	174,3	175,1	176,3	177,9	..
	t.c. (%) / g.r. (%)	100,5	100,1	100,0	100,5	101,1	102,0	..
			-0,3	-0,1	0,5	0,7	0,9	..
População ≥ 65 anos (%) <i>Population ≥ 65 years (%)</i>	2019 = 100	9,5	9,8	10,3	10,6	10,9	11,2	11,8
	t.c. (%) / g.r. (%)	92,4	95,6	100,0	102,6	106,2	109,1	114,2
			3,5	4,6	2,6	3,5	2,7	4,7
Índice de Dependência Total <i>Total dependency ratio</i>	2019 = 100	42,8	42,8	42,8	42,5	42,6	42,2	42,3
	t.c. (%) / g.r. (%)	100,0	99,9	100,0	99,1	99,5	98,6	98,7
			-0,1	0,1	-0,9	0,4	-1,0	0,2
Taxa bruta de natalidade (‰) <i>Crude birth rate (‰)</i>	2019 = 100	12,9	12,2	11,8	10,4	10,5	10,9	10,9
	t.c. (%) / g.r. (%)	109,3	103,4	100,0	88,1	89,0	92,4	92,4
			-5,4	-3,3	-11,9	1,0	3,8	0,0
Rácio divórcios / casamentos (%) <i>Divorce / Marriage ratio (%)</i>	2019 = 100	89,5	63,2	81,2	117,2	73,3	64,8	..
	t.c. (%) / g.r. (%)	110,3	77,9	100,0	144,4	90,2	79,8	..
			-29,4	28,4	44,4	-37,5	-11,6	..
Despesas dos municípios em cultura e desporto por habitante (Euros / hab.) <i>Expenditures on cultural activities and sports of municipalities (Euros / inhab.)</i>	2019 = 100	36,4	44,4	48,6	26,2	44,6	47,9	..
	t.c. (%) / g.r. (%)	74,9	91,3	100,0	54,0	91,7	98,6	..
			21,9	9,5	-46,0	70,0	7,5	..
Taxa de criminalidade (‰) <i>Crime rate (‰)</i>	2019 = 100	51,5	56,5	55,1	59,9	63,9	66,7	..
	t.c. (%) / g.r. (%)	93,5	102,5	100,0	108,7	116,0	121,1	..
			9,7	-2,5	8,7	6,7	4,4	..

Fonte:INE (AER),exceto menção específica a outras fontes.Nota:Consultar a síntese metodológica para outras fontes, conceitos e notas.

Source:INE(RSYB),except when specified otherwise.Note:Other sources,concepts and notes in methodological synthesis.

CONCELHO (MUNICIPALITY): RIBEIRA GRANDE

Maiores empregadores do Concelho

(Ordenado segundo o nº de trabalhadores por conta de outrem - TCO - nos estabelecimentos)

Greatest Employers in the Municipality

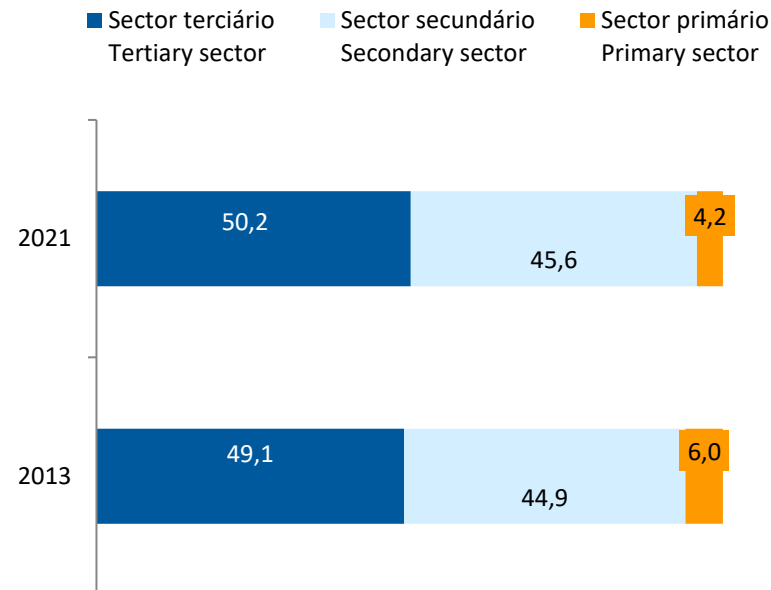
(Ranked according to the number of employees in establishments)

CAE Rev.3		2022
41200	Construção de edifícios (residenciais e não residenciais) <i>Construction of residential and non-residential buildings</i>	1
10510	Indústrias do leite e derivados <i>Operation of dairies and cheese making</i>	2
10203	Conservação de produtos da pesca e da aquicultura em azeite e outros óleos vegetais e outros molhos <i>Preserving of fish and fish products in olive oil and other vegetable oil and other sauces</i>	3
23630	Fabricação de betão pronto <i>Manufacture of ready-mixed concrete</i>	4
10912	Fabricação de alimentos para animais de criação (excepto para aquicultura) <i>Manufacture of prepared feeds for farm animals (except for aquaculture)</i>	5
88101	Actividades de apoio social para pessoas idosas, sem alojamento <i>Social work activities for the elderly without accommodation</i>	6
03111	Pesca marítima <i>Marine fishing</i>	7
47111	Comércio a retalho em supermercados e hipermercados <i>Retail sale in supermarkets and hypermarkets</i>	8
87901	Actividades de apoio social para crianças e jovens, com alojamento <i>Social assistance to children and youth, with accommodation</i>	9
01410	Criação de bovinos para produção de leite <i>Dairy farming</i>	10
42220	Construção de redes de transporte e distribuição de electricidade e redes de telecomunicações <i>Construction of networks for transmission and distribution of electricity and telecommunications networks</i>	11
55111	Hotéis com restaurante <i>Hotels with restaurant</i>	12
87902	Actividades de apoio social com alojamento, n.e. <i>Social work activities with accommodation, n.e.c.</i>	13
56101	Restaurantes tipo tradicional <i>Traditional restaurants</i>	14
94995	Outras actividades associativas, n.e. <i>Other activities of associations, n.e.c.</i>	15
Nº total de TCO nas CAE consideradas <i>Total number of employees in the referred NACE</i>		3 093
% no nº total de TCO do Concelho <i>% in the Municipality's total number of employees</i>		53,8%

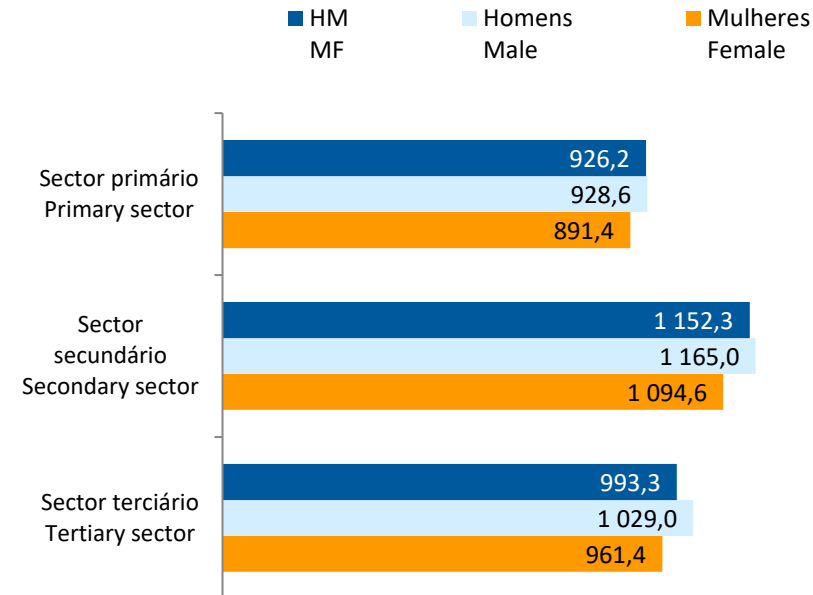
CONCELHO (MUNICIPALITY): RIBEIRA GRANDE

Trabalhadores por conta de outrem* *Employees**

Por sector de actividade, 2013 e 2021
According to broad sectors of activity, 2013 and 2021



Ganho médio mensal (Euros), 2021
Average monthly earning (Euros), 2021



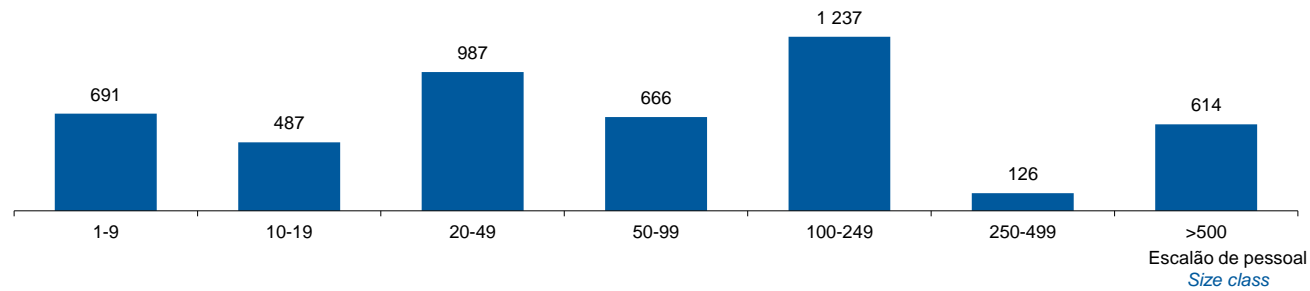
* Os dados dizem respeito a trabalhadores por conta de outrem a tempo completo com remuneração completa, nos estabelecimentos da região.

* *Data refers to full time employees with a full remuneration, in establishments of the region.*

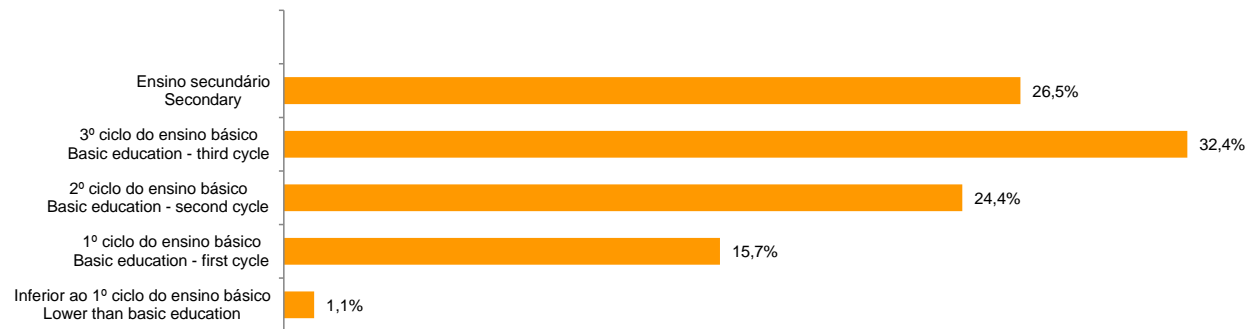
CONCELHO (MUNICIPALITY): RIBEIRA GRANDE

Trabalhadores por Conta de Outrem*, 2021
Segundo os escalões de pessoal (da empresa)

Employees, 2021
By size-class (of the enterprise)*



Segundo o nível de habilitações
According to educational level



* Os dados dizem respeito a trabalhadores por conta de outrem a tempo completo com remuneração completa, nos estabelecimentos da região.

* *Data refers to full time employees with a full remuneration, in establishments of the region.*

CONCELHO (MUNICIPALITY): RIBEIRA GRANDE

Trabalhadores por conta de outrem (TCO) nos estabelecimentos, a tempo completo com remuneração completa (nº)
Full time employees with a full remuneration, in establishments (no.)

Por sector de actividade <i>According to broad sectors of activity</i>	2016	2017	2018	2019	2020	2021	2022
TCO por sector de actividade - Sector primário (nº) <i>Employees - Primary sector (no.)</i>	158	170	188	199	189	201	..
<i>2019 = 100</i>	79,4	85,4	94,5	100,0	95,0	101,0	..
<i>t.c. (%) / g.r. (%)</i>		7,6	10,6	5,9	-5,0	6,3	..
TCO por sector de actividade - Sector secundário (nº) <i>Employees - Secondary sector (no.)</i>	1 813	1 973	1 936	2 048	2 034	2 194	..
<i>2019 = 100</i>	88,5	96,3	94,5	100,0	99,3	107,1	..
<i>t.c. (%) / g.r. (%)</i>		8,8	-1,9	5,8	-0,7	7,9	..
TCO por sector de actividade - Sector terciário (nº) <i>Employees - Tertiary sector (no.)</i>	2 125	2 191	2 425	2 536	2 471	2 413	..
<i>2019 = 100</i>	83,8	86,4	95,6	100,0	97,4	95,1	..
<i>t.c. (%) / g.r. (%)</i>		3,1	10,7	4,6	-2,6	-2,3	..

Fonte:INE (AER),exceto menção específica a outras fontes.Nota:Consultar a síntese metodológica para outras fontes, conceitos e notas.

Source:INE(RSYB),except when specified otherwise.Note:Other sources,concepts and notes in methodological synthesis.

CONCELHO (MUNICIPALITY): RIBEIRA GRANDE

Trabalhadores por conta de outrem (TCO) nos estabelecimentos, a tempo completo com remuneração completa (nº)
Full time employees with a full remuneration, in establishments (no.)

Segundo os escalões de pessoal da empresa <i>By size-class of the enterprise</i>		2016	2017	2018	2019	2020	2021	2022
1 - 9 (nº / no.)	2019 = 100	684	701	718	753	775	691	..
	<i>t.c. (%) / g.r. (%)</i>	90,8	93,1	95,4	100,0	102,9	91,8	..
10 - 19 (nº / no.)	2019 = 100	392	450	528	491	508	487	..
	<i>t.c. (%) / g.r. (%)</i>	79,8	91,6	107,5	100,0	103,5	99,2	..
20 - 49 (nº / no.)	2019 = 100	818	782	825	975	1 060	987	..
	<i>t.c. (%) / g.r. (%)</i>	83,9	80,2	84,6	100,0	108,7	101,2	..
50 - 99 (nº / no.)	2019 = 100	444	439	613	582	450	666	..
	<i>t.c. (%) / g.r. (%)</i>	76,3	75,4	105,3	100,0	77,3	114,4	..
100 - 249 (nº / no.)	2019 = 100	879	815	887	760	1 073	1 237	..
	<i>t.c. (%) / g.r. (%)</i>	115,7	107,2	116,7	100,0	141,2	162,8	..
250 - 499 (nº / no.)	2019 = 100	410	535	344	729	329	126	..
	<i>t.c. (%) / g.r. (%)</i>	56,2	73,4	47,2	100,0	45,1	17,3	..
> 500 (nº / no.)	2019 = 100	469	612	634	493	499	614	..
	<i>t.c. (%) / g.r. (%)</i>	95,1	124,1	128,6	100,0	101,2	124,5	..

Fonte:INE (AER),exceto menção específica a outras fontes.Nota:Consultar a síntese metodológica para outras fontes, conceitos e notas.

Source:INE(RSYB),except when specified otherwise.Note:Other sources,concepts and notes in methodological synthesis.

CONCELHO (MUNICIPALITY): RIBEIRA GRANDE
Trabalhadores por conta de outrem (TCO) nos estabelecimentos, a tempo completo com remuneração completa (nº)
Full time employees with a full remuneration, in establishments (no.)

Ganho médio mensal (Euros) - Por sector de actividade e género Average monthly earning (Euros) - According to broad sectors of activity and gender	2016	2017	2018	2019	2020	2021	2022
Ganho médio mensal - Sector primário (Euros) <i>Average monthly earning (Euros) - Primary Sector (Euros)</i>	789,3	797,9	837,7	848,3	885,5	926,2	..
<i>2019 = 100</i>	93,0	94,1	98,8	100,0	104,4	109,2	..
<i>t.c. (%) / g.r. (%)</i>		1,1	5,0	1,3	4,4	4,6	..
Ganho médio mensal - Sector primário - Homens (Euros) <i>Average monthly earning (Euros) - Primary Sector - Male (Euros)</i>	802,0	811,5	851,8	866,8	889,1	928,6	..
<i>2019 = 100</i>	92,5	93,6	98,3	100,0	102,6	107,1	..
<i>t.c. (%) / g.r. (%)</i>		1,2	5,0	1,8	2,6	4,4	..
Ganho médio mensal - Sector primário - Mulheres (Euros) <i>Average monthly earning (Euros) - Primary Sector - Female (Euros)</i>	658,8	667,4	736,6	725,6	843,8	891,4	..
<i>2019 = 100</i>	90,8	92,0	101,5	100,0	116,3	122,8	..
<i>t.c. (%) / g.r. (%)</i>		1,3	10,4	-1,5	16,3	5,6	..
Ganho médio mensal - Sector secundário (Euros) <i>Average monthly earning (Euros) - Secondary Sector (Euros)</i>	991,1	1 024,5	1 059,5	1 087,4	1 063,0	1 152,3	..
<i>2019 = 100</i>	91,1	94,2	97,4	100,0	97,8	106,0	..
<i>t.c. (%) / g.r. (%)</i>		3,4	3,4	2,6	-2,2	8,4	..
Ganho médio mensal - Sector secundário - Homens (Euros) <i>Average monthly earning (Euros) - Secondary Sector - Male (Euros)</i>	1 017,0	1 051,9	1 083,5	1 102,7	1 078,2	1 165,0	..
<i>2019 = 100</i>	92,2	95,4	98,3	100,0	97,8	105,6	..
<i>t.c. (%) / g.r. (%)</i>		3,4	3,0	1,8	-2,2	8,0	..
Ganho médio mensal - Sector secundário - Mulheres (Euros) <i>Average monthly earning (Euros) - Secondary Sector - Female (Euros)</i>	903,3	925,4	966,2	1 021,3	1 004,3	1 094,6	..
<i>2019 = 100</i>	88,4	90,6	94,6	100,0	98,3	107,2	..
<i>t.c. (%) / g.r. (%)</i>		2,4	4,4	5,7	-1,7	9,0	..
Ganho médio mensal - Sector terciário (Euros) <i>Average monthly earning (Euros) - Tertiary Sector (Euros)</i>	883,3	894,3	918,5	939,9	959,6	993,3	..
<i>2019 = 100</i>	94,0	95,1	97,7	100,0	102,1	105,7	..
<i>t.c. (%) / g.r. (%)</i>		1,3	2,7	2,3	2,1	3,5	..
Ganho médio mensal - Sector terciário - Homens (Euros) <i>Average monthly earning (Euros) - Tertiary Sector - Male (Euros)</i>	933,8	932,9	953,9	963,0	984,7	1 029,0	..
<i>2019 = 100</i>	97,0	96,9	99,1	100,0	102,2	106,8	..
<i>t.c. (%) / g.r. (%)</i>		-0,1	2,3	1,0	2,2	4,5	..
Ganho médio mensal - Sector terciário - Mulheres (Euros) <i>Average monthly earning (Euros) - Tertiary Sector - Female (Euros)</i>	834,0	857,7	884,1	917,3	935,7	961,4	..
<i>2019 = 100</i>	90,9	93,5	96,4	100,0	102,0	104,8	..
<i>t.c. (%) / g.r. (%)</i>		2,8	3,1	3,8	2,0	2,7	..

Fonte:INE (AER),exceto menção específica a outras fontes.Nota:Consultar a síntese metodológica para outras fontes, conceitos e notas.

Source:INE(RSYB),except when specified otherwise.Note:Other sources,concepts and notes in methodological synthesis.

CONCELHO (MUNICIPALITY): RIBEIRA GRANDE

Saúde e Ambiente
Health and Environment

		2017	2018	2019	2020	2021	2022	2023
Médicos / 1000 habitantes (nº) <i>Physicians / 1000 inhabitants (no.)</i>	2019 = 100	1,4	1,7	1,7	1,8	1,8	2,0	..
	<i>t.c. (%) / g.r. (%)</i>	82,4	100,0	100,0	105,9	105,9	117,6	..
			21,4	0,0	5,9	0,0	11,1	..
Despesas dos municípios em ambiente por habitante (Euros / hab.) <i>Environmental expenditure of municipalities per inhabitant (Euros / inhab.)</i>	2019 = 100	48,0	35,0	37,0	44,0	74,0	43,0	..
	<i>t.c. (%) / g.r. (%)</i>	129,7	94,6	100,0	118,9	200,0	116,2	..
			-27,1	5,7	18,9	68,2	-41,9	..

Setor Monetário e Financeiro
Monetary and Financial Sector

		2017	2018	2019	2020	2021	2022	2023
Compras através de terminais de pagamento automático por habitante (Euros / hab.) <i>Purchases through points of sale per inhabitant (Euros / inhab.)</i>	2019 = 100	68,2	74,3	80,9	80,2	91,1	112,7	136,2
	<i>t.c. (%) / g.r. (%)</i>	84,3	91,8	100,0	99,1	112,6	139,3	168,3
			8,9	8,9	-0,9	13,6	23,7	20,8
Levantamentos nacionais em caixas multibanco por habitante (Euros / hab.) <i>National withdrawals on automated teller machines (ATM) per inhabitant (Euros / inhab.)</i>	2019 = 100	1 650,0	1 735,0	1 850,0	1 789,0	1 921,0	2 033,0	2 052,0
	<i>t.c. (%) / g.r. (%)</i>	89,2	93,8	100,0	96,7	103,8	109,9	110,9
			5,2	6,6	-3,3	7,4	5,8	0,9

Fonte:INE (AER),exceto menção específica a outras fontes.Nota:Consultar a síntese metodológica para outras fontes, conceitos e notas.

Source:INE(RSYB),except when specified otherwise.Note:Other sources,concepts and notes in methodological synthesis.

CONCELHO (MUNICIPALITY): RIBEIRA GRANDE

Indicadores Sociais
Social Indicators

	2017	2018	2019	2020	2021	2022	2023
Beneficiários de subsídio de desemprego / População residente (%) <i>Recipients of unemployment benefits / Resident population (%)</i>	5,6	5,6	4,9	4,4	4,1	4,1	..
2019 = 100	115,6	114,9	100,0	90,2	83,6	83,6	..
t.c. (%) / g.r. (%)		-0,6	-13,0	-9,8	-7,3	0,0	..
Beneficiários de rendimento social de inserção / População residente (%) <i>Recipients of social integration income / Resident population (%)</i>	20,3	20,0	18,4	16,4	15,0	12,7	..
2019 = 100	110,3	109,1	100,0	89,4	81,7	69,2	..
t.c. (%) / g.r. (%)		-1,2	-8,3	-10,6	-8,6	-15,3	..

Fonte:INE (AER),exceto menção específica a outras fontes.Nota:Consultar a síntese metodológica para outras fontes, conceitos e notas.

Source:INE(RSYB),except when specified otherwise.Note:Other sources,concepts and notes in methodological synthesis.

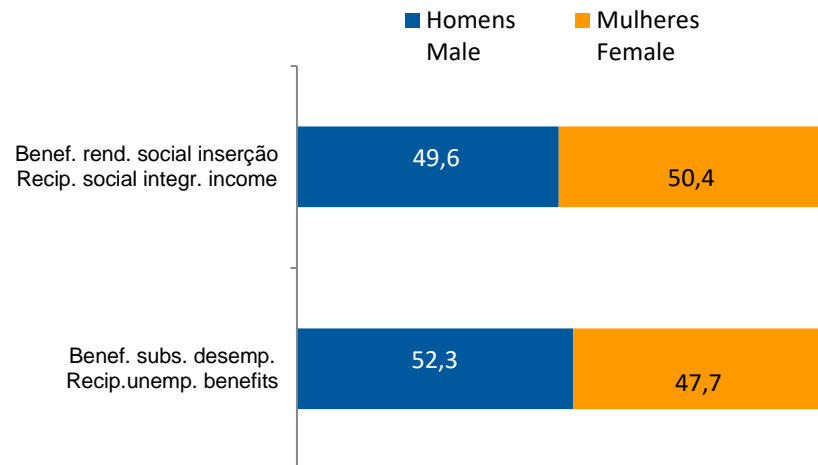
CONCELHO (MUNICIPALITY): RIBEIRA GRANDE
Indicadores Sociais
Social Indicators

Beneficiários de subsídio de desemprego e beneficiários do rendimento social de inserção, 2022

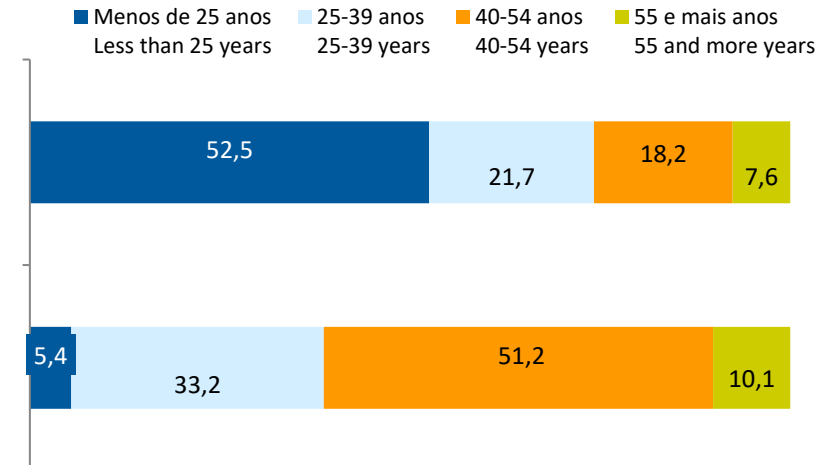
Recipients of unemployment benefits and recipients of social integration income, 2022

Beneficiários de subsídio de desemprego / População residente (%) <i>Recipients of unemployment benefits / Resident population (%)</i>	4,1
Beneficiários do rendimento social de inserção / População residente (%) <i>Recipients of social integration income / Resident population (%)</i>	12,7

Por género
According to gender

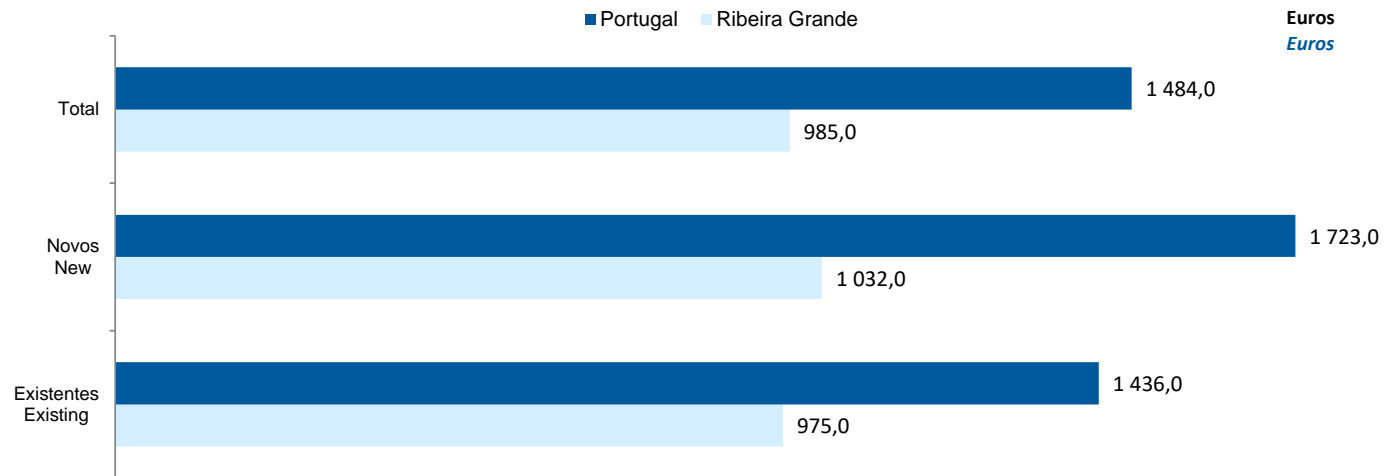


Por idade
According to age

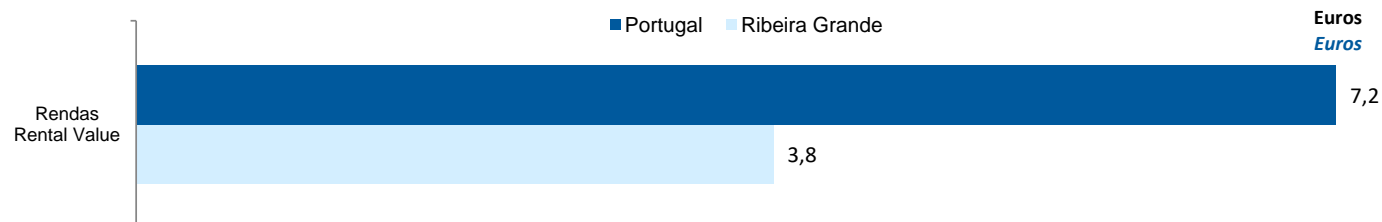


CONCELHO (MUNICIPALITY): RIBEIRA GRANDE
Imobiliário
Real Estate

Valor mediano das vendas por m2 de alojamentos familiares e categoria do alojamento familiar, 2022
Median value per m2 of dwellings sales and category of housing unit, 2022



Valor mediano das rendas por m2 de novos contratos de arrendamento de alojamentos familiares, 2023
Median house rental value per m2 of new lease agreements of dwellings, 2023



CONCELHO (MUNICIPALITY): RIBEIRA GRANDE

Seleção de Indicadores de turismo
Tourism indicators selection

		2017	2018	2019	2020	2021	2022	2023
Capacidade de alojamento nos estabelecimentos de alojamento turístico e tipo de alojamento turístico	<i>nº</i>	255	413	751	379	702	772	819
<i>Lodging capacity in tourist accommodation establishments and Type (tourist accommodation establishment)</i>	2019 = 100	34,0	55,0	100,0	50,5	93,5	102,8	109,1
	<i>t.c. (%) / g.r. (%)</i>		62,0	81,8	-49,5	85,2	10,0	6,1
Dormidas nos estabelecimentos de alojamento turístico por localização geográfica e tipo de alojamento turístico	<i>nº</i>	31 511	43 449	79 954	24 816	99 520	144 196	..
<i>Nights (No.) in tourist accommodation establishments by Geographic localization (NUTS - 2013) and Type (tourist accommodation establishment)</i>	2019 = 100	39,4	54,3	100,0	31,0	124,5	180,3	..
	<i>t.c. (%) / g.r. (%)</i>		37,9	84,0	-69,0	301,0	44,9	..
Hóspedes nos estabelecimentos de alojamento turístico por localização geográfica e tipo de alojamento turístico	<i>nº</i>	8 514,0	11 029,0	20 348,0	7 707,0	27 292	39 522	39 510
<i>Guests (No.) in tourist accommodation establishments by Geographic localization (NUTS - 2013) and Type (tourist accommodation establishment)</i>	2019 = 100	41,8	54,2	100,0	37,9	134,1	194,2	194,2
	<i>t.c. (%) / g.r. (%)</i>		29,5	84,5	-62,1	254,1	44,8	0,0
Proveitos totais nos estabelecimentos de alojamento turístico por localização geográfica e tipo de alojamento turístico	<i>10³ Euros</i>	1 967,0	2 474,0	4 991,0	1 340,0	6 121,0	9 501,0	11 907,0
<i>Total incomes (€) in tourist accommodation establishments by Geographic localization and Type (tourist accommodation establishment)</i>	2019 = 100	39,4	49,6	100,0	26,8	122,6	190,4	238,6
	<i>t.c. (%) / g.r. (%)</i>		25,8	101,7	-73,2	356,8	55,2	25,3
Taxa líquida de ocupação cama nos estabelecimentos de alojamento turístico por localização geográfica e tipo de alojamento turístico	<i>%</i>	41,1	33,8	40,3	19,0	48,8	53,5	54,5
<i>Bed occupancy net rate (%) in tourist accommodation establishments by Geographic localization and Type (tourist accommodation establishment)</i>	2019 = 100	102,0	83,9	100,0	47,1	121,1	132,8	135,2
	<i>t.c. (%) / g.r. (%)</i>		-17,8	19,2	-52,9	156,8	9,6	1,9

Fonte:INE (AER),exceto menção específica a outras fontes.Nota:Consultar a síntese metodológica para outras fontes, conceitos e notas.

Source:INE(RSYB),except when specified otherwise.Note:Other sources,concepts and notes in methodological synthesis.

CONCELHO (MUNICIPALITY): RIBEIRA GRANDE
Comparação com as Respetivas Agregações Geográficas
Comparison with Respective Geographical Aggregations

INDICADORES INDICATORS	ANOS YEARS	CONCELHO MUNICIPALITY	NUTS III	NUTS II	ILHA ISLAND	NUTS I	Portugal
		Ribeira Grande	Região Autónoma dos Açores	Região Autónoma dos Açores	Ilha de São Miguel	Região Autónoma dos Açores	
Demografia, Educação e Sociedade <i>Demography, Education and Society</i>							
População residente (nº) <i>Resident population (no.)</i>	2023	32 280	241 025	241 025	136 659	241 025	10 639 726
População residente (Peso sobre as respectivas agregações geográficas) <i>Resident population (Weight over respective aggregations)</i>	2023	100,0	13,4	13,4	18,3	13,4	0,3
Taxa de crescimento média anual da população (%) <i>Average annual growth rate of population (%)</i>	2011/2023	-0,0	-0,2	-0,2	-0,1	-0,2	0,1
Densidade populacional (habitantes / km2) <i>Population density (Inh / km2)</i>	2022	177,9	103,4	103,4	182,5	103,4	114,0
População ≥ 65 anos (%) <i>Population ≥ 65 years (%)</i>	2023	11,8	17,5	17,5	15,1	17,5	24,1
Índice de Dependência Total <i>Total dependency ratio</i>	2023	42,3	46,5	46,5	43,4	46,5	58,5
Taxa bruta de natalidade (‰) <i>Crude birth rate (‰)</i>	2023	10,9	8,5	8,5	..	8,5	8,1
Rácio divórcios / casamentos (%) <i>Divorce / Marriage ratio (%)</i>	2022	64,8	63,2	63,2	67,1	63,2	50,0
Taxa bruta de escolarização (Ensino secundário) (%) <i>Crude educational attainment rate (Secondary education) (%)</i>	2022/2023	59,2	105,3	105,3	..	105,3	126,8
Despesas dos municípios em cultura e desporto por habitante (Euros / hab.) <i>Expenditures on cultural activities and sports of municipalities (Euros / inhab.)</i>	2022	47,9	56,6	56,6	..	56,6	55,3
Taxa de criminalidade (‰) <i>Crime rate (‰)</i>	2022	66,7	40,6	40,8	48,0	40,8	32,7

Fonte:INE (AER),exceto menção específica a outras fontes.Nota:Consultar a síntese metodológica para outras fontes, conceitos e notas.

Source:INE(RSYB),except when specified otherwise.Note:Other sources,concepts and notes in methodological synthesis.

CONCELHO (MUNICIPALITY): RIBEIRA GRANDE
Comparação com as Respetivas Agregações Geográficas
Comparison with Respective Geographical Aggregations

INDICADORES <i>INDICATORS</i>	ANOS <i>YEARS</i>	CONCELHO <i>MUNICIPALITY</i>	NUTS III	NUTS II	ILHA <i>ISLAND</i>	NUTS I	Portugal
		Ribeira Grande	Região Autónoma dos Açores	Região Autónoma dos Açores	Ilha de São Miguel	Região Autónoma dos Açores	
Saúde e Ambiente <i>Health and Environment</i>							
Taxa quinquenal de mortalidade infantil (%) <i>Quinquennial rate of infant mortality (%)</i>	2017/2021	3,3	3,2	3,2	..	3,2	2,7
Médicos / 1000 habitantes (nº) <i>Physicians / 1000 inhabitants (no.)</i>	2022	2,0	4,0	4,0	..	4,0	5,7
Despesas dos municípios em ambiente por habitante (Euros / hab.) <i>Environmental expenditure of municipalities per inhabitant (Euros / inhab.)</i>	2022	43	61	61	84	61	93
Setor Monetário e Financeiro <i>Monetary and Financial Sector</i>							
Compras através de terminais de pagamento automático por habitante (Euros / hab.) <i>Purchases through points of sale per inhabitant (Euros / inhab.)</i>	2023	136,2	204,6	204,6	215,1	204,6	197,3
Levantamentos nacionais em caixas multibanco por habitante (Euros / hab.) <i>National withdrawals on automated teller machines (ATM) per inhabitant (Euros / inhab.)</i>	2023	2 052,0	2 349,0	2 349,0	2 259,0	2 349,0	2 721,0
Peso do crédito à habitação no total dos créditos a clientes (%) <i>Housing credit rate (%)</i>	2022	65,5	52,2	52,2	47,6	52,2	42,1
Peso dos depósitos de emigrantes no total de depósitos dos clientes (%) <i>Emigrant deposits rate (%)</i>	2022	2,4	1,8	1,8	1,3	1,8	2,2

Fonte:INE (AER),exceto menção específica a outras fontes.Nota:Consultar a síntese metodológica para outras fontes, conceitos e notas.

Source:INE(RSYB),except when specified otherwise.Note:Other sources,concepts and notes in methodological synthesis.

CONCELHO (MUNICIPALITY): RIBEIRA GRANDE
Comparação com as Respetivas Agregações Geográficas
Comparison with Respective Geographical Aggregations

INDICADORES INDICATORS	ANOS YEARS	CONCELHO MUNICIPALITY	NUTS III	NUTS II	ILHA ISLAND	NUTS I	Portugal
		Ribeira Grande	Região Autónoma dos Açores	Região Autónoma dos Açores	Ilha de São Miguel	Região Autónoma dos Açores	
Indicadores Sociais <i>Social Indicators</i>							
Beneficiários de subsídio de desemprego / População residente (%) <i>Recipients of unemployment benefits / Resident population (%)</i>	2022	4,1	3,6	3,6	3,8	3,6	3,2
Beneficiários de rendimento social de inserção / População residente (%) <i>Recipients of social integration income / Resident population (%)</i>	2022	12,7	6,0	6,0	8,4	6,0	2,5

CONCELHO (MUNICIPALITY): RIBEIRA GRANDE
Comparação com as Respetivas Agregações Geográficas
Comparison with Respective Geographical Aggregations

INDICADORES INDICATORS	ANOS YEARS	CONCELHO MUNICIPALITY	NUTS III	NUTS II	ILHA ISLAND	NUTS I	Portugal
		Ribeira Grande	Região Autónoma dos Açores	Região Autónoma dos Açores	Ilha de São Miguel	Região Autónoma dos Açores	
Principais Indicadores de Actividade Económica <i>Main Economic Activity Indicators</i>							
Pessoal ao serviço nas empresas (nº) <i>Persons employed in companies (no.)</i>	2022	9 259	77 727	77 727	46 791	77 727	4 487 322
Pessoal ao serviço nas empresas da indústria transformadora (nº) <i>Persons employed in manufacturing enterprises (no.)</i>	2022	2 232	7 799	7 799	..	7 799	741 958
Volume de negócios nas empresas (10 ³ Euros) <i>Turnover of enterprises (10³ Euros)</i>	2022	914 869	6 933 666	6 933 666	5 003 561	6 933 666	533 462 569
Volume de Negócios nas empresas da ind. transformadora (10 ³ Euros) <i>Turnover of manufacturing enterprises (10³ Euros)</i>	2022	423 858	1 129 743	1 129 743	..	1 129 743	127 444 230
Empresas (nº) <i>Enterprises (no.)</i>	2022	2 942	30 393	30 393	14 826	30 393	1 437 254
Empresas da indústria transformadora (nº) <i>Manufacturing enterprises (no.)</i>	2022	114	1 128	1 128	495	1 128	68 501
Constituição de pessoas coletivas e entidades equiparadas (nº) <i>Creation of legal persons and equivalent entities (no.)</i>	2023	54	519	519	311	519	49 523
Dissolução de pessoas coletivas e entidades equiparadas (nº) <i>Dissolution of legal persons and equivalent entities (no.)</i>	2023	12	149	149	82	149	14 362
Ganho médio mensal por trabalhador por conta de outrem (Euros) <i>Average monthly earning per employee (Euros)</i>	2021	1 063	1 126	1 126	1 115	1 126	1 290
Ganho médio mensal por trabalhador por conta de outrem - Homens (Euros) <i>Average monthly earning per employee - Male (Euros)</i>	2021	1 101	1 192	1 192	1 182	1 192	1 390
Ganho médio mensal por trabalhador por conta de outrem - Mulheres (Euros) <i>Average monthly earning per employee - Female (Euros)</i>	2021	992	1 040	1 040	1 024	1 040	1 169
Comércio internacional de bens - Exportações (10 ³ Euros) <i>International trade of goods - Exports (10³ Euros)</i>	2023	36 660	148 211	148 211	108 860	148 211	77 602 849
Comércio internacional de bens - Importações (10 ³ Euros) <i>International trade of goods - Imports (10³ Euros)</i>	2023	61 831	243 193	243 193	216 115	243 193	104 959 212

Fonte:INE (AER),exceto menção específica a outras fontes.Nota:Consultar a síntese metodológica para outras fontes, conceitos e notas.

Source:INE(RSYB),except when specified otherwise.Note:Other sources,concepts and notes in methodological synthesis.

CONCELHO (MUNICIPALITY): RIBEIRA GRANDE
Comparação com as Respetivas Agregações Geográficas
Comparison with Respective Geographical Aggregations

INDICADORES INDICATORS	ANOS YEARS	CONCELHO MUNICIPALITY	NUTS III	NUTS II	ILHA ISLAND	NUTS I	Portugal
		Ribeira Grande	Região Autónoma dos Açores	Região Autónoma dos Açores	Ilha de São Miguel	Região Autónoma dos Açores	
Capacidade de alojamento nos estabelecimentos hoteleiros (nº de hóspedes) <i>Lodging capacity in hotel establishments (no. of guests)</i>	2023	819	18 262	18 262	10 189	18 262	478 552
Crédito à habitação por habitante (Euros) <i>Housing credit per inhabitant (Euros)</i>	2022	5 090	8 103	8 103	8 239	8 103	9 685
Edifícios licenciados pelas câmaras municipais para construção (nº) <i>Building permits issued by the local administration (no.)</i>	2022	152	887	887	561	887	24 696

CONCELHO (MUNICIPALITY): RIBEIRA GRANDE
Comparação com as Respetivas Agregações Geográficas
Comparison with Respective Geographical Aggregations

INDICADORES (%) INDICATORS (%)	ANOS YEARS	Concelho / Concelho x 100 Municipality / Municipality x 100	Concelho / NUTS III x 100 Municipality / NUTS III x 100	Concelho / NUTS II x 100 Municipality / NUTS II x 100	Concelho / Ilha x 100 Municipality / Island x 100	Concelho / NUTS I x 100 Municipality / NUTS I x 100	Concelho / Portugal x 100 Municipality / Portugal x 100
Principais Indicadores de Actividade Económica <i>Main Economic Activity Indicators</i>							
Pessoal ao serviço nas empresas (nº) <i>Persons employed in companies (no.)</i>	2022	100,0	11,9	11,9	19,8	11,9	0,2
Pessoal ao serviço nas empresas da indústria transformadora (nº) <i>Persons employed in manufacturing enterprises (no.)</i>	2022	100,0	28,6	28,6	..	28,6	0,3
Volume de negócios nas empresas (10 ³ Euros) <i>Turnover of enterprises (10³ Euros)</i>	2022	100,0	13,2	13,2	18,3	13,2	0,2
Volume de Negócios nas empresas da ind. transformadora (10 ³ Euros) <i>Turnover of manufacturing enterprises (10³ Euros)</i>	2022	100,0	37,5	37,5	..	37,5	0,3
Empresas (nº) <i>Enterprises (no.)</i>	2022	100,0	9,7	9,7	19,8	9,7	0,2
Empresas da indústria transformadora (nº) <i>Manufacturing enterprises (no.)</i>	2022	100,0	10,1	10,1	23,0	10,1	0,2
Constituição de pessoas coletivas e entidades equiparadas (nº) <i>Creation of legal persons and equivalent entities (no.)</i>	2023	100,0	10,4	10,4	17,4	10,4	0,1
Dissolução de pessoas coletivas e entidades equiparadas (nº) <i>Dissolution of legal persons and equivalent entities (no.)</i>	2023	100,0	8,1	8,1	14,6	8,1	0,1
Ganho médio mensal por trabalhador por conta de outrem (Euros) <i>Average monthly earning per employee (Euros)</i>	2021	100,0	94,4	94,4	95,3	94,4	82,4
Ganho médio mensal por trabalhador por conta de outrem - Homens (Euros) <i>Average monthly earning per employee - Male (Euros)</i>	2021	100,0	92,4	92,4	93,2	92,4	79,2
Ganho médio mensal por trabalhador por conta de outrem - Mulheres (Euros) <i>Average monthly earning per employee - Female (Euros)</i>	2021	100,0	95,4	95,4	96,8	95,4	84,9
Comércio internacional de bens - Exportações (10 ³ Euros) <i>International trade of goods - Exports (10³ Euros)</i>	2023	100,0	24,7	24,7	33,7	24,7	0,0
Comércio internacional de bens - Importações (10 ³ Euros) <i>International trade of goods - Imports (10³ Euros)</i>	2023	100,0	25,4	25,4	28,6	25,4	0,1

Fonte:INE (AER),exceto menção específica a outras fontes.Nota:Consultar a síntese metodológica para outras fontes, conceitos e notas.

Source:INE(RSYB),except when specified otherwise.Note:Other sources,concepts and notes in methodological synthesis.

CONCELHO (MUNICIPALITY): RIBEIRA GRANDE
Comparação com as Respetivas Agregações Geográficas
Comparison with Respective Geographical Aggregations

INDICADORES (%) INDICATORS (%)	ANOS YEARS	Concelho / Concelho x 100 Municipality / Municipality x 100	Concelho / NUTS III x 100 Municipality / NUTS III x 100	Concelho / NUTS II x 100 Municipality / NUTS II x 100	Concelho / Ilha x 100 Municipality / Island x 100	Concelho / NUTS I x 100 Municipality / NUTS I x 100	Concelho / Portugal x 100 Municipality / Portugal x 100
Principais Indicadores de Actividade Económica <i>Main Economic Activity Indicators</i>							
Capacidade de alojamento nos estabelecimentos hoteleiros (nº de hóspedes) <i>Lodging capacity in hotel establishments (no. of guests)</i>	2023	100,0	4,5	4,5	8,0	4,5	0,2
Crédito à habitação por habitante (Euros) <i>Housing credit per inhabitant (Euros)</i>	2022	100,0	62,8	62,8	61,8	62,8	52,6
Edifícios licenciados pelas câmaras municipais para construção (nº) <i>Building permits issued by the local administration (no.)</i>	2022	100,0	17,1	17,1	27,1	17,1	0,6

CONCELHO (MUNICIPALITY): RIBEIRA GRANDE
Comparação com as Respetivas Agregações Geográficas
Comparison with Respective Geographical Aggregations

INDICADORES INDICATORS	ANOS YEARS	CONCELHO MUNICIPALITY	NUTS III	NUTS II	ILHA ISLAND	NUTS I	Portugal
		Ribeira Grande	Região Autónoma dos Açores	Região Autónoma dos Açores	Ilha de São Miguel	Região Autónoma dos Açores	
Trabalhadores por conta de outrem (TCO) nos estabelecimentos, a tempo completo com remuneração completa (nº) <i>Full time employees with a full remuneration, in establishments (no.)</i>	2021	4 808	40 287	..	23 882	..	2 287 160
Por sector de actividade <i>According to broad sectors of activity</i>							
TCO por sector de actividade - Sector primário (nº) <i>Employees - Primary sector (no.)</i>	2021	201	1 186	..	844	..	46 869
TCO por sector de actividade - Sector secundário (nº) <i>Employees - Secondary sector (no.)</i>	2021	2 194	9 841	..	6 033	..	695 795
TCO por sector de actividade - Sector terciário (nº) <i>Employees - Tertiary sector (no.)</i>	2021	2 413	29 260	..	17 005	..	1 544 496
Segundo os escalões de pessoal da empresa <i>By size-class of the enterprise</i>							
1-9 (nº / no.)	2021	691	8 513	..	4 486	..	453 770
10-19 (nº / no.)	2021	487	5 007	..	2 732	..	254 387
20-49 (nº / no.)	2021	987	7 597	..	4 648	..	349 029
50-99 (nº / no.)	2021	666	4 915	..	3 332	..	245 710
100-249 (nº / no.)	2021	1 237	6 384	..	4 472	..	298 107
250-499 (nº / no.)	2021	126	1 945	..	878	..	163 093
>=500 (nº / no.)	2021	614	5 926	..	3 334	..	523 064

CONCELHO (MUNICIPALITY): RIBEIRA GRANDE
Comparação com as Respetivas Agregações Geográficas
Comparison with Respective Geographical Aggregations

INDICADORES (%) INDICATORS (%)	ANOS YEARS	Concelho / Concelho x 100 Municipality / Municipality x 100	Concelho / NUTS III x 100 Municipality / NUTS III x 100	Concelho / NUTS II x 100 Municipality / NUTS II x 100	Concelho / Ilha x 100 Municipality / Island x 100	Concelho / NUTS I x 100 Municipality / NUTS I x 100	Concelho / Portugal x 100 Municipality / Portugal x 100
Trabalhadores por conta de outrem (TCO) nos estabelecimentos, a tempo completo com remuneração completa (nº) <i>Full time employees with a full remuneration, in establishments (no.)</i>	2021	100	11,9	..	20,1	..	0,2
Por sector de actividade <i>According to broad sectors of activity</i>							
TCO por sector de actividade - Sector primário <i>Employees - Primary sector</i>	2021	100,0	16,9	..	23,8	..	0,4
TCO por sector de actividade - Sector secundário <i>Employees - Secondary sector</i>	2021	100,0	22,3	..	36,4	..	0,3
TCO por sector de actividade - Sector terciário <i>Employees - Tertiary sector</i>	2021	100,0	8,2	..	14,2	..	0,2
Segundo os escalões de pessoal da empresa <i>By size-class of the enterprise</i>							
1-9	2021	100,0	8,1	..	15,4	..	0,2
10-19	2021	100,0	9,7	..	17,8	..	0,2
20-49	2021	100,0	13,0	..	21,2	..	0,3
50-99	2021	100,0	13,6	..	20,0	..	0,3
100-249	2021	100,0	19,4	..	27,7	..	0,4
250-499	2021	100,0	6,5	..	14,4	..	0,1
>=500	2021	100,0	10,4	..	18,4	..	0,1

Fonte:INE (AER),exceto menção específica a outras fontes.Nota:Consultar a síntese metodológica para outras fontes, conceitos e notas.

Source:INE(RSYB),except when specified otherwise.Note:Other sources,concepts and notes in methodological synthesis.

CONCELHO (MUNICIPALITY): RIBEIRA GRANDE
Comparação com as Respetivas Agregações Geográficas
Comparison with Respective Geographical Aggregations

INDICADORES INDICATORS	ANOS YEARS	CONCELHO MUNICIPALITY	NUTS III	NUTS II	ILHA ISLAND	NUTS I	Portugal
		Ribeira Grande	Região Autónoma dos Açores	Região Autónoma dos Açores	Ilha de São Miguel	Região Autónoma dos Açores	
Ganho médio mensal (Euros) - Por sector de actividade e género Average monthly earning (Euros) - According to broad sectors of activity and gender							
Ganho médio mensal - Sector primário (Euros) <i>Average monthly earning (Euros) - Primary Sector (Euros)</i>	2021	926,2	1 014,3	1 014,3	1 002,4	1 014,3	1 010,7
Ganho médio mensal - Sector primário - Homens (Euros) <i>Average monthly earning (Euros) - Primary Sector - Male (Euros)</i>	2021	928,6	1 004,0	1 004,0	984,9	1 004,0	1 032,5
Ganho médio mensal - Sector primário - Mulheres (Euros) <i>Average monthly earning (Euros) - Primary Sector - Female (Euros)</i>	2021	891,4	1 095,4	1 095,4	1 144,3	1 095,4	952,4
Ganho médio mensal - Sector secundário (Euros) <i>Average monthly earning (Euros) - Secondary Sector (Euros)</i>	2021	1 152,3	1 124,2	1 124,2	1 149,6	1 124,2	1 213,2
Ganho médio mensal - Sector secundário - Homens (Euros) <i>Average monthly earning (Euros) - Secondary Sector - Male (Euros)</i>	2021	1 165,0	1 134,1	1 134,1	1 150,8	1 134,1	1 272,1
Ganho médio mensal - Sector secundário - Mulheres (Euros) <i>Average monthly earning (Euros) - Secondary Sector - Female (Euros)</i>	2021	1 094,6	1 080,4	1 080,4	1 144,1	1 080,4	1 080,6
Ganho médio mensal - Sector terciário (Euros) <i>Average monthly earning (Euros) - Tertiary Sector (Euros)</i>	2021	993,3	1 131,3	1 131,3	1 108,8	1 131,3	1 332,3
Ganho médio mensal - Sector terciário - Homens (Euros) <i>Average monthly earning (Euros) - Tertiary Sector - Male (Euros)</i>	2021	1 029,0	1 239,4	1 239,4	1 219,6	1 239,4	1 483,8
Ganho médio mensal - Sector terciário - Mulheres (Euros) <i>Average monthly earning (Euros) - Tertiary Sector - Female (Euros)</i>	2021	961,4	1 035,1	1 035,1	1 008,4	1 035,1	1 195,6

CONCELHO (MUNICIPALITY): RIBEIRA GRANDE
Comparação com as Respetivas Agregações Geográficas
Comparison with Respective Geographical Aggregations

INDICADORES (%) INDICATORS (%)	ANOS YEARS	Concelho / Concelho x 100 Municipality / Municipality x 100	Concelho / NUTS III x 100 Municipality / NUTS III x 100	Concelho / NUTS II x 100 Municipality / NUTS II x 100	Concelho / Ilha x 100 Municipality / Island x 100	Concelho / NUTS I x 100 Municipality / NUTS I x 100	Concelho / Portugal x 100 Municipality / Portugal x 100
Ganho médio mensal (Euros) - Por sector de actividade e género Average monthly earning (Euros) - According to broad sectors of activity and gender							
Ganho médio mensal - Sector primário <i>Average monthly earning - Primary Sector</i>	2021	100,0	91,3	91,3	92,4	91,3	91,6
Ganho médio mensal - Sector primário - Homens <i>Average monthly earning - Primary Sector - Male</i>	2021	100,0	92,5	92,5	94,3	92,5	89,9
Ganho médio mensal - Sector primário - Mulheres <i>Average monthly earning - Primary Sector - Female</i>	2021	100,0	81,4	81,4	77,9	81,4	93,6
Ganho médio mensal - Sector secundário <i>Average monthly earning - Secondary Sector</i>	2021	100,0	102,5	102,5	100,2	102,5	95,0
Ganho médio mensal - Sector secundário - Homens <i>Average monthly earning - Secondary Sector - Male</i>	2021	100,0	102,7	102,7	101,2	102,7	91,6
Ganho médio mensal - Sector secundário - Mulheres <i>Average monthly earning - Secondary Sector - Female</i>	2021	100,0	101,3	101,3	95,7	101,3	101,3
Ganho médio mensal - Sector terciário <i>Average monthly earning - Tertiary Sector</i>	2021	100,0	87,8	87,8	89,6	87,8	74,6
Ganho médio mensal - Sector terciário - Homens <i>Average monthly earning - Tertiary Sector - Male</i>	2021	100,0	83,0	83,0	84,4	83,0	69,3
Ganho médio mensal - Sector terciário - Mulheres <i>Average monthly earning - Tertiary Sector - Female</i>	2021	100,0	92,9	92,9	95,3	92,9	80,4

CONCELHO (MUNICIPALITY): RIBEIRA GRANDE
Comparação com as Respetivas Agregações Geográficas
Comparison with Respective Geographical Aggregations

INDICADORES <i>INDICATORS</i>	ANOS <i>YEARS</i>	CONCELHO <i>MUNICIPALITY</i>	NUTS III	NUTS II	ILHA ISLAND	NUTS I	Portugal
		Ribeira Grande	Região Autónoma dos Açores	Região Autónoma dos Açores	Ilha de São Miguel	Região Autónoma dos Açores	
Imobiliário <i>Real Estate</i>							
Valor mediano das vendas por m2 de alojamentos familiares e categoria do alojamento familiar <i>Median value per m2 of dwellings sales and category of housing unit</i>							
Total (Euros)	2022	985,0	1 034,0	1 034,0	..	1 034,0	1 484,0
Novos (Euros) <i>New (Euros)</i>	2022	1 032,0	1 187,0	1 187,0	..	1 187,0	1 723,0
Existentes (Euros) <i>Existing (Euros)</i>	2022	975,0	1 007,0	1 007,0	..	1 007,0	1 436,0
Valor mediano das rendas por m2 de novos contratos de arrendamento de alojamentos familiares <i>Median house rental value per m2 of new lease agreements of dwellings</i>							
Rendas (Euros) <i>Rental Value (Euros)</i>	2023	3,8	4,8	4,8	..	4,8	7,2

Fonte:INE (AER),exceto menção específica a outras fontes.Nota:Consultar a síntese metodológica para outras fontes, conceitos e notas.

Source:INE(RSYB),except when specified otherwise.Note:Other sources,concepts and notes in methodological synthesis.

CONCELHO (MUNICIPALITY): RIBEIRA GRANDE
Comparação com as Respetivas Agregações Geográficas
Comparison with Respective Geographical Aggregations

INDICADORES (%) <i>INDICATORS (%)</i>	ANOS <i>YEARS</i>	Concelho / Concelho x 100 Municipality / Municipality x 100	Concelho / NUTS III x 100 Municipality / NUTS III x 100	Concelho / NUTS II x 100 Municipality / NUTS II x 100	Concelho / Ilha x 100 Municipality / Island x 100	Concelho / NUTS I x 100 Municipality / NUTS I x 100	Concelho / Portugal x 100 Municipality / Portugal x 100
Imobiliário <i>Real Estate</i>							
Valor mediano das vendas por m2 de alojamentos familiares e categoria do alojamento familiar <i>Median value per m2 of dwellings sales and category of housing unit</i>							
Total (Euros)	2022	100,0	95,3	95,3	..	95,3	66,4
Novos (Euros) <i>New (Euros)</i>	2022	100,0	86,9	86,9	..	86,9	59,9
Existentes (Euros) <i>Existing (Euros)</i>	2022	100,0	96,8	96,8	..	96,8	67,9
Valor mediano das rendas por m2 de novos contratos de arrendamento de alojamentos familiares <i>Median house rental value per m2 of new lease agreements of dwellings</i>							
Rendas (Euros) <i>Rental Value (Euros)</i>	2023	100,0	79,3	79,3	..	79,3	53,1

Fonte:INE (AER),exceto menção específica a outras fontes.Nota:Consultar a síntese metodológica para outras fontes, conceitos e notas.

Source:INE(RSYB),except when specified otherwise.Note:Other sources,concepts and notes in methodological synthesis.

CONCELHO (MUNICIPALITY): RIBEIRA GRANDE
Comparação com as Respetivas Agregações Geográficas
Comparison with Respective Geographical Aggregations

INDICADORES INDICATORS	ANOS YEARS	CONCELHO MUNICIPALITY	NUTS III	NUTS II	ILHA ISLAND	NUTS I	Portugal
		Ribeira Grande	Região Autónoma dos Açores	Região Autónoma dos Açores	Ilha de São Miguel	Região Autónoma dos Açores	
Indicadores Sociais <i>Social Indicators</i>							
Beneficiários do subsídio de desemprego (nº) <i>Recipients of unemployment benefit (no.)</i>	2022	1 303	8 542	8 542	5 163	8 542	335 222
Por género <i>According to gender</i>							
Homens (nº) <i>Male (no.)</i>	2022	682	4 166	4 166	2 562	4 166	145 577
Mulheres (nº) <i>Female (no.)</i>	2022	621	4 376	4 376	2 601	4 376	189 645
Por idade <i>According to age</i>							
<25 anos (nº) <i><25 years (no.)</i>	2022	71	493	..	265	..	16 038
25-39 anos (nº) <i>25-39 years (no.)</i>	2022	..	2 749	125 954
40-54 anos (nº) <i>40-54 years (no.)</i>	2022	..	3 980	160 441
>=55 anos (nº) <i>>=55 years (no.)</i>	2022	132	984	984	602	984	36 188

Fonte:INE (AER),exceto menção específica a outras fontes.Nota:Consultar a síntese metodológica para outras fontes, conceitos e notas.

Source:INE(RSYB),except when specified otherwise.Note:Other sources,concepts and notes in methodological synthesis.

CONCELHO (MUNICIPALITY): RIBEIRA GRANDE
Comparação com as Respetivas Agregações Geográficas
Comparison with Respective Geographical Aggregations

INDICADORES INDICATORS	ANOS YEARS	CONCELHO MUNICIPALITY	NUTS III	NUTS II	ILHA ISLAND	NUTS I	Portugal
		Ribeira Grande	Região Autónoma dos Açores	Região Autónoma dos Açores	Ilha de São Miguel	Região Autónoma dos Açores	
Beneficiários do rendimento social de inserção (nº) <i>Recipients of social integration income (no.)</i>	2022	4 074	14 343	14 343	11 467	14 343	262 545
Por género <i>According to gender</i>							
Homens (nº) <i>Male (no.)</i>	2022	2 021	7 129	7 129	5 752	7 129	122 358
Mulheres (nº) <i>Female (no.)</i>	2022	2 053	7 214	7 214	5 715	7 214	140 187
Por idade <i>According to age</i>							
<25 anos (nº) <i><25 years (no.)</i>	2022	2 140	6 682	6 682	5 437	6 682	108 348
25-39 anos (nº) <i>25-39 years (no.)</i>	2022	883	3 012	..	2 460	..	43 567
40-54 anos (nº) <i>40-54 years (no.)</i>	2022	742	2 920	..	2 298	..	53 387
>=55 anos (nº) <i>>=55 years (no.)</i>	2022	309	1 729	..	1 272	..	57 243

Fonte:INE (AER),exceto menção específica a outras fontes.Nota:Consultar a síntese metodológica para outras fontes, conceitos e notas.

Source:INE(RSYB),except when specified otherwise.Note:Other sources,concepts and notes in methodological synthesis.

CONCELHO (MUNICIPALITY): RIBEIRA GRANDE
Comparação com as Respetivas Agregações Geográficas
Comparison with Respective Geographical Aggregations

INDICADORES (%) <i>INDICATORS (%)</i>	ANOS <i>YEARS</i>	Concelho / Concelho x 100 Municipality / Municipality x 100	Concelho / NUTS III x 100 Municipality / NUTS III x 100	Concelho / NUTS II x 100 Municipality / NUTS II x 100	Concelho / Ilha x 100 Municipality / Island x 100	Concelho / NUTS I x 100 Municipality / NUTS I x 100	Concelho / Portugal x 100 Municipality / Portugal x 100
Indicadores Sociais <i>Social Indicators</i>							
Beneficiários do subsídio de desemprego <i>Recipients of unemployment benefit</i>	2022	100,0	15,3	15,3	25,2	15,3	0,4
Por género <i>According to gender</i>							
Homens <i>Male</i>	2022	100,0	16,4	16,4	26,6	16,4	0,5
Mulheres <i>Female</i>	2022	100,0	14,2	14,2	23,9	14,2	0,3
Por idade <i>According to age</i>							
<25 anos <i><25 years</i>	2022	100,0	14,4	..	26,8	..	0,4
25-39 anos <i>25-39 years</i>	2022
40-54 anos <i>40-54 years</i>	2022
>=55 anos <i>>=55 years</i>	2022	100,0	13,4	13,4	21,9	13,4	0,4

Fonte:INE (AER),exceto menção específica a outras fontes.Nota:Consultar a síntese metodológica para outras fontes, conceitos e notas.

Source:INE(RSYB),except when specified otherwise.Note:Other sources,concepts and notes in methodological synthesis.

CONCELHO (MUNICIPALITY): RIBEIRA GRANDE
Comparação com as Respetivas Agregações Geográficas
Comparison with Respective Geographical Aggregations

INDICADORES (%) <i>INDICATORS (%)</i>	ANOS <i>YEARS</i>	Concelho / Concelho x 100 Municipality / Municipality x 100	Concelho / NUTS III x 100 Municipality / NUTS III x 100	Concelho / NUTS II x 100 Municipality / NUTS II x 100	Concelho / Ilha x 100 Municipality / Island x 100	Concelho / NUTS I x 100 Municipality / NUTS I x 100	Concelho / Portugal x 100 Municipality / Portugal x 100
Beneficiários do rendimento social de inserção <i>Recipients of social integration income</i>	2022	100,0	28,4	28,4	35,5	28,4	1,6
Por género <i>According to gender</i>							
Homens <i>Male</i>	2022	100,0	28,3	28,3	35,1	28,3	1,7
Mulheres <i>Female</i>	2022	100,0	28,5	28,5	35,9	28,5	1,5
Por idade <i>According to age</i>							
<25 anos <i><25 years</i>	2022	100,0	32,0	32,0	39,4	32,0	2,0
25-39 anos <i>25-39 years</i>	2022	100,0	29,3	..	35,9	..	2,0
40-54 anos <i>40-54 years</i>	2022	100,0	25,4	..	32,3	..	1,4
>=55 anos <i>>=55 years</i>	2022	100,0	17,9	..	24,3	..	0,5

Fonte:INE (AER),exceto menção específica a outras fontes.Nota:Consultar a síntese metodológica para outras fontes, conceitos e notas.

Source:INE(RSYB),except when specified otherwise.Note:Other sources,concepts and notes in methodological synthesis.

CONCELHO (MUNICIPALITY): RIBEIRA GRANDE
Comparação com as Respetivas Agregações Geográficas
Comparison with Respective Geographical Aggregations

INDICADORES INDICATORS	ANOS YEARS	CONCELHO MUNICIPALITY	NUTS III	NUTS II	ILHA ISLAND	NUTS I	Portugal
		Ribeira Grande	Região Autónoma dos Açores	Região Autónoma dos Açores	Ilha de São Miguel	Região Autónoma dos Açores	
Principais Indicadores de Turismo <i>Main Economic Tourism Indicators</i>							
Capacidade de alojamento nos estabelecimentos de alojamento turístico por localização geográfica e tipo de alojamento turístico (nº) <i>Lodging capacity in tourist accommodation establishments by Geographic localization (NUTS - 2013) and Type (tourist accommodation establishment) (no.)</i>	2023	819	18 262	18 262	10 189	18 262	478 552
Dormidas nos estabelecimentos de alojamento turístico por localização geográfica e tipo de alojamento turístico (nº) <i>Nights (No.) in tourist accommodation establishments by Geographic localization (NUTS - 2013) and Type (tourist accommodation establishment) (no.)</i>	2022	144 196	2 458 031	2 458 031	1 627 518	2 458 031	69 694 791
Hóspedes nos estabelecimentos de alojamento turístico por localização geográfica e tipo de alojamento turístico (nº) <i>Guests (No.) in tourist accommodation establishments by Geographic localization (NUTS - 2013) and Type (tourist accommodation establishment) (no.)</i>	2023	39 510	929 442	929 442	576 604	929 442	30 028 890
Proveitos totais nos estabelecimentos de alojamento turístico por localização geográfica e tipo de alojamento turístico (mil Euros) <i>Total incomes (€) in tourist accommodation establishments by Geographic localization (NUTS - 2013) and Type (tourist accommodation establishment) (thousand Euros)</i>	2023	11 907	190 250	190 250	140 074	190 250	6 015 323
Taxa líquida de ocupação cama nos estabelecimentos de alojamento turístico por localização geográfica e tipo de alojamento turístico (%) <i>Bed occupancy net rate (%) in tourist accommodation establishments by Geographic localization (NUTS - 2013) and Type (tourist accommodation establishment) (%)</i>	2023	54,5	46,0	46,0	..	46,0	48,0

Fonte:INE (AER),exceto menção específica a outras fontes.Nota:Consultar a síntese metodológica para outras fontes, conceitos e notas.

Source:INE(RSYB),except when specified otherwise.Note:Other sources,concepts and notes in methodological synthesis.

CONCELHO (MUNICIPALITY): RIBEIRA GRANDE
Comparação com as Respetivas Agregações Geográficas
Comparison with Respective Geographical Aggregations

INDICADORES (%) INDICATORS (%)	ANOS YEARS	Concelho / Concelho x 100 Municipality / Municipality x 100	Concelho / NUTS III x 100 Municipality / NUTS III x 100	Concelho / NUTS II x 100 Municipality / NUTS II x 100	Concelho / Ilha x 100 Municipality / Island x 100	Concelho / NUTS I x 100 Municipality / NUTS I x 100	Concelho / Portugal x 100 Municipality / Portugal x 100
Principais Indicadores de Turismo <i>Main Economic Tourism Indicators</i>							
Capacidade de alojamento nos estabelecimentos hoteleiros por localização geográfica e tipo de estabelecimento <i>Lodging capacity in hotel establishments by Geographic localization (NUTS - 2013) and Type (hotel establishment)</i>	2023	100,0	4,5	4,5	8,0	4,5	0,2
Dormidas nos estabelecimentos de alojamento turístico por localização geográfica e tipo de alojamento turístico <i>Nights (No.) in tourist accommodation establishments by Geographic localization (NUTS - 2013) and Type (tourist accommodation establishment)</i>	2022	100,0	5,9	5,9	8,9	5,9	0,2
Hóspedes nos estabelecimentos de alojamento turístico por localização geográfica e tipo de alojamento turístico <i>Guests (No.) in tourist accommodation establishments by Geographic localization (NUTS - 2013) and Type (tourist accommodation establishment)</i>	2023	100,0	4,3	4,3	6,9	4,3	0,1
Proveitos totais nos estabelecimentos de alojamento turístico por localização geográfica e tipo de alojamento turístico <i>Total incomes (€) in tourist accommodation establishments by Geographic localization (NUTS - 2013) and Type (tourist accommodation establishment)</i>	2023	100,0	6,3	6,3	8,5	6,3	0,2
Taxa líquida de ocupação cama nos estabelecimentos de alojamento turístico por localização geográfica e tipo de alojamento turístico <i>Bed occupancy net rate (%) in tourist accommodation establishments by Geographic localization (NUTS - 2013) and Type (tourist accommodation establishment)</i>	2023	100,0	118,5	118,5	..	118,5	113,5

Fonte:INE (AER),exceto menção específica a outras fontes.Nota:Consultar a síntese metodológica para outras fontes, conceitos e notas.

Source:INE(RSYB),except when specified otherwise.Note:Other sources,concepts and notes in methodological synthesis.